

令和4年度 医療の質の評価・公表推進事業における臨床評価指標
DPC 対象病院

2025年10月

社会福祉法人恩賜財団済生会

済生会保健・医療・福祉総合研究所

目次

I. はじめに	1
II. 報告書の概要	2
III. 各指標の計測結果	8
(1)無料低額診療実施割合	8
(2)無料低額診療相談件数	12
(3) 患者からの苦情に対する処理割合	16
(4)インシデント・アクシデント調査	20
(5)医療ソーシャルワーカー業務担当職員数	24
(6)入院患者の満足度	28
(7)外来患者の満足度	32
(8) 公費負担医療患者の割合	36
(9)回復期リハビリテーション病棟退院患者の在宅復帰率	43
(10)手術が施行された患者における肺血栓塞栓症の予防対策の実施率	46
(11)手術が施行された患者における肺血栓塞栓症の院内発生率	50
(12) 手術難易度分類別の患者割合	54
(13)出血性胃・十二指腸潰瘍に対する内視鏡的治療（止血術）の施行率	89
(14)人工膝関節置換手術後 3 日以内の早期リハビリテーション開始率	92
(15)脳卒中地域連携パスの使用率	94
(16) 大腿骨頸部骨折地域連携パスの使用率	99
(17)急性期病棟における退院調整の実施率	103
(18)退院時共同指導の実施率	107
(19)介護支援連携指導の実施率	111
(20)急性心筋梗塞の早期リハビリ実施率	115
(23)胃がん手術術後在院日数が延びた患者の割合	118
(24)大腸がん手術術後在院日数が延びた患者の割合	121
(25)腹腔鏡下胃がん手術術後在院日数が延びた患者の割合	124
(26)腹腔鏡下大腸がん手術術後在院日数が延びた患者の割合	127
(27)脳卒中患者の平均在院日数	130
(28)乳がん（ステージⅠ）の患者に対する乳房温存手術の施行率	139
(29)大腸がんのステージ別入院患者の割合	142
(30)肝がんのステージ別入院患者の割合	145
(31)Ⅰ期原発性肺癌手術例における胸腔鏡下手術の実施率	148
(32)急性心筋梗塞患者における退院時アスピリンあるいは硫酸クロピドグレル処方率	151
(33)PCI を施行した救急車搬送患者の入院死亡率	154
(34)急性脳梗塞患者に対する入院後 3 日以内の早期リハビリテーション開始率	157
(35)急性脳梗塞患者に対する入院翌日までの頭部 CT もしくは MRI の施行率	160

(36)急性脳梗塞患者における入院死亡率	163
(37)がん患者に対する緩和ケアの施行割合	166
(38)人工関節置換術等の手術部位感染予防のための抗菌薬の 3 日以内および 7 日以内の中止率	169
公費対象レセプト種別コード一覧	174

I. はじめに

済生会は明治 44 年、「無告ノ窮(キユウ)民ニシテ醫(イ)藥(ヤク)給セス、天壽(ジユ)ヲ終フルコト能(アタ)ハサルハ、朕カ最(モツトモ)軫(シン)念シテ措(オ)カサル所ナリ、乃(スナハ)チ施藥(ヤク)救療、以(モツ)テ濟(サイ)生ノ道ヲ弘(ヒロ)メムトス」という明治天皇の勅語に基づき創立されました。以後、済生会は長年にわたり、この「生命を救う道」を広めるという目的のもと、我が国における医療と福祉の向上を目的として活動をしています。

社会経済環境の成熟化と医療技術の革新により、我が国の医療水準は進歩し続けています。現在、医療の質は国民の最大の関心事の一つであり、したがって医療機関はこの国民の要望に応えることが求められています。我が国の医療提供体制にあってその重要な一翼を担っている済生会はこの要望に応えるため日々医療の質向上に努めています。しかしながら、その努力が自己満足に過ぎないものであれば意味がありません。そこで、平成 23 年度の厚生労働省における「医療の質の評価・公表推進事業」への参加を契機に、済生会における医療の内容を国民の方々に開示することでさらなる医療の質向上をはかることとしました。済生会が行っている事業は医療のみではなく、介護や福祉もあります。こうした事業の質を総合的に向上させる目的で平成 24 年度からは医療だけでなく、介護についても質評価指標の設定と公表を行うこととしました。この報告書では済生会の各施設が行っている令和 4 年度の医療・介護の内容を主に過程（プロセス）と結果（アウトカム）の視点から公表しています。

指標の設定に際しては、国立病院機構などの先行事例を参考にできる限り他組織との比較もできるようにしました。また、済生会の設立の趣旨に鑑みて評価すべき独自の指標（例えば、公費負担医療患者の割合や連携の状況など）も設定しています。本報告書で明らかのように、各指標において施設間にばらつきがあります。しかしながら、これは単純に質の良い・悪いを反映しているものではありません。これらの指標は各施設の置かれた立地条件や受け入れ患者の重症度によって変わります。重要なことはこうした指標の差がどのような要因に拠っているのかを、結果としてのデータから各施設が検討し、そして改善すべきものは改善していくという PDCA サイクルが恒常的に機能することが重要なのです。

ところで、こうした指標の公開は 1 回限りのものであっては意味がありません。継続的にその変化が閲覧できるように、データに関してもでき得る限りすでに各施設が収集している情報をもとに指標作成ができるように工夫しています。

今年度の事業では DPC 病院は 36 指標が設定されています。もちろん、これだけで国民が望む情報のすべてが網羅されているわけではありません。今後、済生会保健・医療・福祉総合研究所での検討を踏まえて、指標の追加を継続的に行っていく予定です。

済生会における医療の評価指標の測定結果の公表が、他団体における類似事業とともに我が国の医療の質向上に寄与することを期待しています。

社会福祉法人 恩賜財団 済生会
済生会保健・医療・福祉総合研究所

2025 年 10 月

Ⅱ. 報告書の概要

【医療・介護の質評価とは】

一般に医療の質は構造（ストラクチャー）、過程（プロセス）、結果（アウトカム）の3つの側面から評価されます（Donabedian, 1960）。具体的には、構造とはその施設がどのような機材と人員体制を持っているのか、過程は診療の内容、そして結果は診療の結果を評価しようというものです。

医療には常に不確実性が伴います。その不確実性を克服するために医療者は診療技術の研鑽に日々努力をし、また新たな診療技術の開発に努めています。医療の持つこのような特性から、医療の質を絶対的な基準で評価することは難しく、相対的な評価がその基本となります。

済生会では、国立病院機構での臨床指標の取り組みを元に以下の項目を設定しました。

各指標の臨床的意義については、「医療・福祉の質の確保・向上等に関する指標 指標作成ガイドライン 2022 年度版」の各項目を参照してください。

表 1 済生会における医療・福祉の質の確保・向上等に関する指標公表事業における各指標の一覧

指標番号	対象				指標名
	・ DPC 対象病院 ・ DPC 準備病院 ・ データ提出加算 算定病院	・ DPC 以外 の病院 ・ 診療所	・ 老健 ・ 介護 医療院	・ 特養	
010001	○	○			無料低額診療実施割合
010002	○	○			無料低額診療相談件数
010003	○	○			患者からの苦情に対する処理割合
010004	○	○			インシデント・アクシデント調査
010005	○	○			医療ソーシャルワーカー業務担当職員数
010006	○	○			入院患者の満足度調査
010007	○	○			外来患者の満足度調査
010008	○	○			公費負担医療患者の割合
010009	○	○			回復期リハビリテーション病棟退院患者の在宅復帰率
010010	○	○			手術が施行された患者における肺血栓塞栓症の予防対策の実施率
010011	○	○			手術が施行された患者における肺血栓塞栓症の院内発生率
010012	○	○			手術難易度分類別の患者割合
010013	○				出血性胃・十二指腸潰瘍に対する内視鏡的治療(止血術)の施行率
010014	○				人工膝関節置換手術後 3 日以内の早期リハビリテーション開始率

010015	○				脳卒中地域連携パスの使用率
010016	○				大腿骨頸部骨折地域連携パスの使用率
010017	○				急性期病棟における退院調整の実施率
010018	○	○			退院時共同指導の実施率
010019	○	○			介護支援連携指導の実施率
010020	○				急性心筋梗塞の早期リハビリ実施率
010021					糖尿病療養指導一人当たりの外来通院患者総数
010022					外来通院患者総数に対する糖尿病合併症管理料算定者の割合
010023	○				胃がん手術 術後在院日数が延びた患者の割合
010024	○				大腸がん手術 術後在院日数が延びた患者の割合
010025	○				腹腔鏡下胃がん手術の術後在院日数が延びた患者の割合
010026	○				腹腔鏡下大腸がん手術の術後在院日数が延びた患者の割合
010027	○				脳卒中患者の平均在院日数
010028	○				乳がんの患者に対する乳房温存手術の施行率
010029	○				大腸がんのステージ別入院患者割合
010030	○				肝がんのステージ別入院患者割合
010031	○				Ⅰ期原発性肺癌手術例における胸腔鏡下手術の実施率
010032	○				急性心筋梗塞患者に対する退院時アスピリンあるいは硫酸クロピドグレル処方率
010033	○				PCI を施行した救急車搬送患者の入院死亡率
010034	○				急性脳梗塞患者に対する入院後 3 日以内の早期リハビリテーション開始率
010035	○				急性脳梗塞患者に対する入院翌日までの頭部 CT もしくは MRI の施行率
010036	○				急性脳梗塞患者における入院死亡率
010037	○				がん患者に対する緩和ケアの施行率
010038	○				人工関節置換術/人工骨頭挿入術における手術部位感染予防のための抗菌薬の 3 日以内および 7 日以内中止率
010039					肺癌手術患者における術後感染発症率
020001			○		無料低額利用実施割合
020002			○		無料低額利用相談件数
020003			○	○	利用者からの苦情に対する処理割合
020004			○	○	インシデント・アクシデント調査
020005			○	○	入所者の満足度
020006			○	○	入所者の要介護度の人数割合
020007			○	○	福祉サービス第三者評価の受審状況
020008			○	○	認知症専門ケアにおける研修修了状況

020009				○	福祉施設の低所得者負担軽減制度利用入所者の割合
020010				○	措置入所対象者の受入れ状況
020011			○	○	在宅からの受入れ状況
020012			○	○	難病・障害を有した方の入所者数
020013			○	○	特定の医療行為を行った入所者の割合
020014			○		所定疾患に関する施設対応状況
020015			○	○	おむつ使用率
020016			○	○	胃瘻や経管栄養からの経口摂取可能となった割合
020017			○	○	口腔機能維持管理に関する実施割合
020018			○		介護老人保健施設における在宅復帰率
020019			○		ターミナルケアの実施状況
020020				○	看取り介護の実施状況

【調査参加施設及び計測期間】

各評価指標の計測は、令和4年度に恩賜財団済生会に属する下記のDPC対象病院57施設および、DPC準備病院2施設・データ提出加算算定病院14施設を利用した方のデータをもとに行っています。

種別	コード	施設名	都道府県	住所	許可病床数 定員数
DPC 病院(250 床以上)	012010053	小樽病院	北海道	小樽市築港 10-1	258
DPC 病院(250 床以上)	060113656	山形済生病院	山形	山形市沖町 79-1	459
DPC 病院(250 床以上)	080110205	水戸済生会総合病院	茨城	水戸市双葉台 3-3-10	432
DPC 病院(250 床以上)	096210115	宇都宮病院	栃木	宇都宮市竹林町 911-1	644
DPC 病院(250 床以上)	100110144	前橋病院	群馬	前橋市上新田町 564-1	323
DPC 病院(250 床以上)	110201350	川口総合病院	埼玉	川口市西川口 5-11-5	424
DPC 病院(250 床以上)	111101922	加須病院	埼玉	加須市上高柳 1680	329
DPC 病院(250 床以上)	120210971	習志野病院	千葉	習志野市泉町 1-1-1	400
DPC 病院(250 床以上)	130314757	中央病院	東京	港区三田 1-4-17	535
DPC 病院(250 床以上)	143103439	横浜市南部病院	神奈川	横浜市港南区港南台 3-2-10	500
DPC 病院(250 床以上)	140105122	横浜市東部病院	神奈川	横浜市鶴見区下末吉 3-6-1	518
DPC 病院(250 床以上)	150120734	新潟病院	新潟	新潟市西区寺地 280-7	410
DPC 病院(250 床以上)	160115667	富山病院	富山	富山市楠木 33-1	250
DPC 病院(250 床以上)	160212605	高岡病院	富山	高岡市二塚 387-1	251
DPC 病院(250 床以上)	170117068	金沢病院	石川	金沢市赤土町二 13-6	260
DPC 病院(250 床以上)	180118909	福井県済生会病院	福井	福井市和田中町舟橋 7-1	460
DPC 病院(250 床以上)	224160042	静岡済生会総合病院	静岡	静岡市駿河区小鹿 1-1-1	521
DPC 病院(250 床以上)	240705053	松阪総合病院	三重	松阪市朝日町一区 15-6	430
DPC 病院(250 床以上)	251200194	滋賀県病院	滋賀	栗東市大橋 2-4-1	393
DPC 病院(250 床以上)	269700129	京都府病院	京都	長岡京市今里南平尾 8	288
DPC 病院(250 床以上)	279600070	中津病院	大阪	大阪市北区芝田 2-10-39	670
DPC 病院(250 床以上)	279600153	吹田病院	大阪	吹田市川園町 1-2	440
DPC 病院(250 床以上)	279600120	野江病院	大阪	大阪市城東区古市 1-3-25	400
DPC 病院(250 床以上)	272701586	泉尾病院	大阪	大阪市大正区北村 3-4-5	440
DPC 病院(250 床以上)	274900723	富田林病院	大阪	富田林市向陽台 1-3-36	260
DPC 病院(250 床以上)	274205628	茨木病院	大阪	茨木市見付山 2-1-45	315
DPC 病院(250 床以上)	271607149	千里病院	大阪	吹田市津雲台 1-1-6	333
DPC 病院(250 床以上)	285001538	兵庫県病院	兵庫	神戸市北区藤原台中町 5-1-1	268
DPC 病院(250 床以上)	290401062	中和病院	奈良	桜井市大字阿部 323	324
DPC 病院(250 床以上)	338800012	岡山済生会総合病院	岡山	岡山市北区伊福町 1-17-18	473
DPC 病院(250 床以上)	343111190	広島病院	広島	安芸郡坂町北新地 2-3-10	312
DPC 病院(250 床以上)	350310141	山口総合病院	山口	山口市緑町 2-11	279

DPC 病院(250 床以上)	350116357	下関総合病院	山口	下関市安岡町 8-5-1	373
DPC 病院(250 床以上)	401119189	福岡総合病院	福岡	福岡市中央区天神 1-3-46	373
DPC 病院(250 床以上)	406619050	八幡総合病院	福岡	北九州市八幡東区春の町 5-9-27	399
DPC 病院(250 床以上)	401719020	二日市病院	福岡	筑紫野市湯町 3-13-1	260
DPC 病院(250 床以上)	438211911	熊本病院	熊本	熊本市南区近見 5-3-1	400
DPC 病院(250 床未満)	033610019	北上済生会病院	岩手	北上市九年橋 3-15-33	224
DPC 病院(250 床未満)	070116989	福島総合病院	福島	福島市大森字下原田 25	216
DPC 病院(250 床未満)	080110213	茨城県立 こども病院	茨城	水戸市双葉台 3-3-1	115
DPC 病院(250 床未満)	080810663	龍ヶ崎済生会病院	茨城	龍ヶ崎市中里 1-1	210
DPC 病院(250 床未満)	082510253	常陸大宮済生会病院	茨城	常陸大宮市田子内町 3033-3	160
DPC 病院(250 床未満)	140200014	神奈川県病院	神奈川	横浜市神奈川区富家町 6-6	199
DPC 病院(250 床未満)	150410739	三条病院	新潟	三条市大野畑 6-18	199
DPC 病院(250 床未満)	290102017	奈良病院	奈良	奈良市八条 4-643	194
DPC 病院(250 床未満)	291301071	御所病院	奈良	御所市大字三室 20	167
DPC 病院(250 床未満)	300112641	和歌山病院	和歌山	和歌山市十二番丁 45 番地	200
DPC 病院(250 床未満)	301610197	有田病院	和歌山	有田郡湯浅町大字吉川 52-6	184
DPC 病院(250 床未満)	310410135	境港総合病院	鳥取	境港市米川町 44	197
DPC 病院(250 床未満)	377011385	香川県済生会病院	香川	高松市多肥上町1331-1	198
DPC 病院(250 床未満)	380110282	松山病院	愛媛	松山市山西町 880-2	199
DPC 病院(250 床未満)	380228159	今治病院	愛媛	今治市喜田村 7-1-6	191
DPC 病院(250 床未満)	380628143	西条病院	愛媛	西条市朔日市字榎ヶ坪 269-1	150
DPC 病院(250 床未満)	419810713	唐津病院	佐賀	唐津市元旗町 817	193
DPC 病院(250 床未満)	428113308	長崎病院	長崎	長崎市片淵 2-5-1	205
DPC 病院(250 床未満)	440411500	日田病院	大分	日田市大字三和 643-7	199
DPC 病院(250 床未満)	461510084	川内病院	鹿児島	薩摩川内市原田町 2-46	244
DPC 準備病院	140800102	若草病院	神奈川	横浜市金沢区平湯町 12-1	177
DPC 準備病院	142000628	湘南平塚病院	神奈川	平塚市宮松町18-1	176
データ提出加算算定病院	072012129	川俣病院	福島	伊達郡川俣町大字鶴沢字川端 2-4	90
データ提出加算算定病院	082910222	神栖済生会病院	茨城	神栖市知手中央 7-2-45	179
データ提出加算算定病院	130710764	向島病院	東京	墨田区八広 1-5-10	102
データ提出加算算定病院	250700392	済生会守山市民病院	滋賀	守山市守山 4-14-1	199
データ提出加算算定病院	275601460	新泉南病院	大阪	泉南市りんくう南浜 3-7	26
データ提出加算算定病院	320610758	江津総合病院	島根	江津市江津町 1016-37	280
データ提出加算算定病院	338800160	吉備病院	岡山	岡山市北区高松原古才 584-1	75
データ提出加算算定病院	340511665	呉病院	広島	呉市三条 2-1-13	150
データ提出加算算定病院	357810895	豊浦病院	山口	下関市豊浦町大字小串 7-3	279
データ提出加算算定病院	405519616	飯塚嘉穂病院	福岡	飯塚市太郎丸 265	197
データ提出加算算定病院	404419164	大牟田病院	福岡	大牟田市田隈810	196

データ提出加算算定病院	438212331	みすみ病院	熊本	宇城市三角町波多 775-1	128
データ提出加算算定病院	458110194	日向病院	宮崎	東臼杵郡門川町南町 4-128	199
データ提出加算算定病院	460110910	鹿児島病院	鹿児島	鹿児島市南林寺町 1-11	58

【データの表示について】

- 各評価指標の集計において、原則として測定対象が 10 症例以上ある病院のみを対象としています。これは個人が特定されてしまうことを防止するためです。
- データに不備がある施設については、集計対象から外している場合があります。

Ⅲ. 各指標の計測結果

(1)無料低額診療実施割合

計測値 1：総患者数（延数）

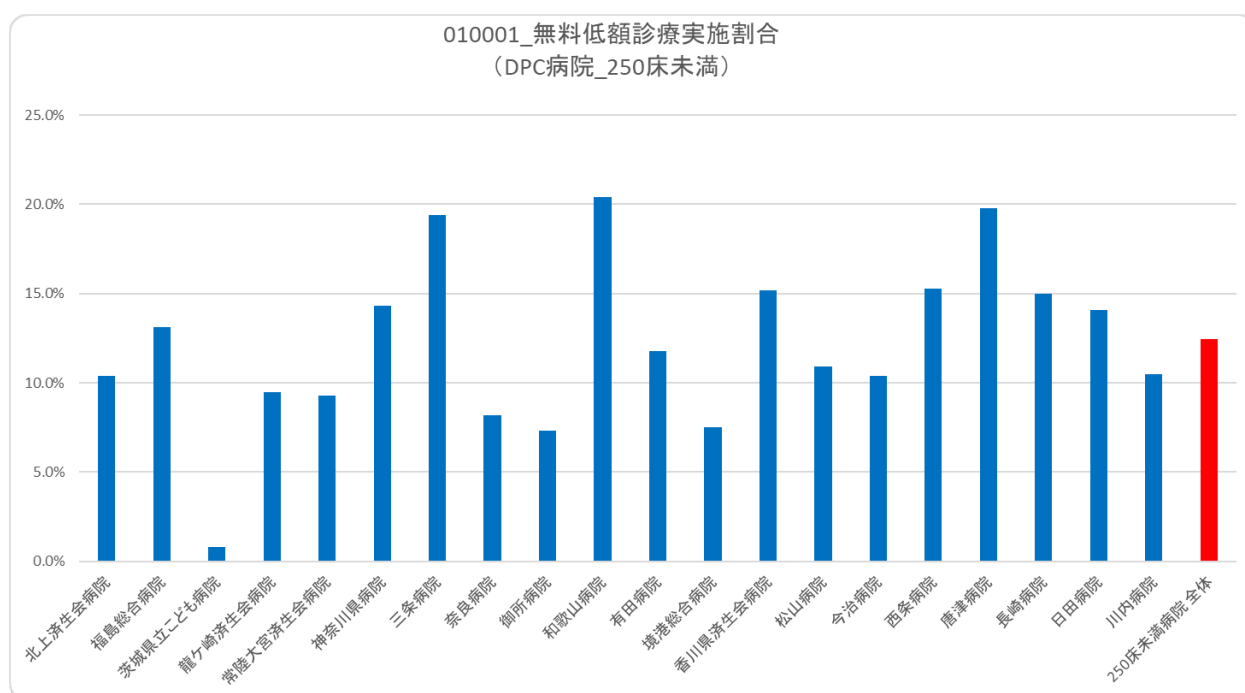
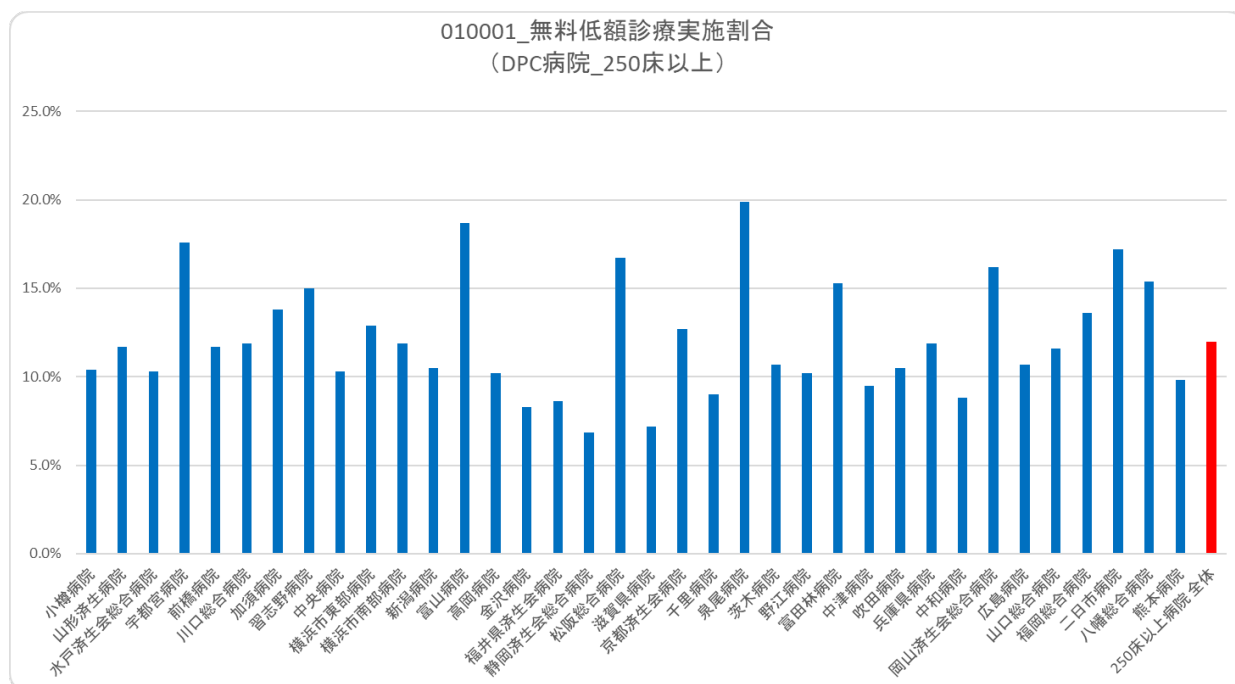
計測値 2：無料低額診療患者数（延数）

評価値の計算：割合（x.x％）：計測値 2 ÷ 計測値 1

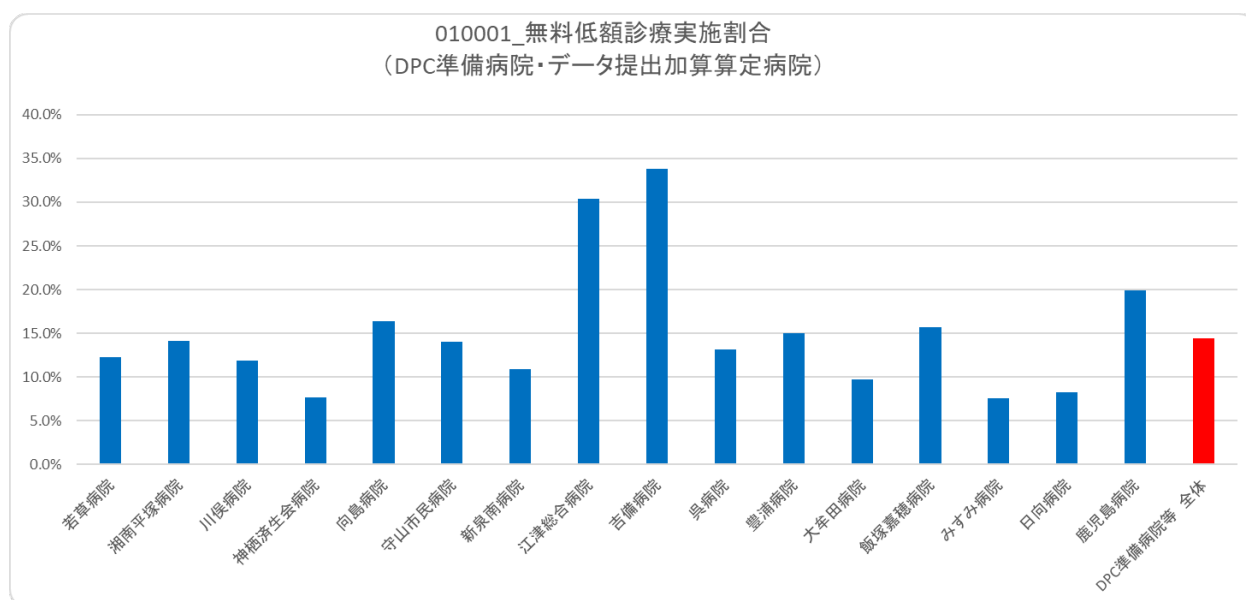
収集期間： 令和 4 年 4 月～令和 5 年 3 月

010001：無料低額診療実施割合

医療機関種別	医療機関コード	医療機関名	分母 (総患者数 (延数))	分子 (無料低額対象 患者数(延数))	実施率
DPC病院(250床以上)	012014956	小樽病院	166,236	17,237	10.4%
DPC病院(250床以上)	060113656	山形済生病院	287,447	33,501	11.7%
DPC病院(250床以上)	080110205	水戸済生会総合病院	306,320	31,651	10.3%
DPC病院(250床以上)	096210115	宇都宮病院	556,188	98,091	17.6%
DPC病院(250床以上)	100110144	前橋病院	218,743	25,600	11.7%
DPC病院(250床以上)	110201350	川口総合病院	390,474	46,289	11.9%
DPC病院(250床以上)	113801123	加須病院	244,783	33,784	13.8%
DPC病院(250床以上)	120210971	習志野病院	299,363	45,039	15.0%
DPC病院(250床以上)	130314757	中央病院	421,366	43,517	10.3%
DPC病院(250床以上)	140105122	横浜市東部病院	451,071	58,331	12.9%
DPC病院(250床以上)	143103439	横浜市南部病院	387,350	46,211	11.9%
DPC病院(250床以上)	150120734	新潟病院	318,077	33,317	10.5%
DPC病院(250床以上)	160115667	富山病院	180,918	33,921	18.7%
DPC病院(250床以上)	160212605	高岡病院	185,772	18,918	10.2%
DPC病院(250床以上)	170117068	金沢病院	163,772	13,534	8.3%
DPC病院(250床以上)	180118909	福井県済生会病院	417,177	36,042	8.6%
DPC病院(250床以上)	224160042	静岡済生会総合病院	398,602	27,384	6.9%
DPC病院(250床以上)	240705053	松阪総合病院	279,241	46,643	16.7%
DPC病院(250床以上)	251200194	滋賀県病院	390,683	28,249	7.2%
DPC病院(250床以上)	269700137	京都済生会病院	213,176	27,038	12.7%
DPC病院(250床以上)	271607149	千里病院	202,363	18,251	9.0%
DPC病院(250床以上)	272701586	泉尾病院	257,803	51,175	19.9%
DPC病院(250床以上)	274205628	茨木病院	205,129	22,050	10.7%
DPC病院(250床以上)	274406135	野江病院	323,483	33,044	10.2%
DPC病院(250床以上)	274902497	富田林病院	246,040	37,631	15.3%
DPC病院(250床以上)	279600070	中津病院	481,240	45,753	9.5%
DPC病院(250床以上)	279600153	吹田病院	328,947	34,459	10.5%
DPC病院(250床以上)	285001538	兵庫県病院	188,191	22,363	11.9%
DPC病院(250床以上)	290401062	中和病院	202,141	17,868	8.8%
DPC病院(250床以上)	338800012	岡山済生会総合病院	171,516	27,870	16.2%
DPC病院(250床以上)	343111190	広島病院	165,669	17,730	10.7%
DPC病院(250床以上)	350310141	山口総合病院	210,167	24,343	11.6%
DPC病院(250床以上)	401119189	福岡総合病院	248,863	33,961	13.6%
DPC病院(250床以上)	401719020	二日市病院	158,142	27,180	17.2%
DPC病院(250床以上)	406619050	八幡総合病院	190,123	29,199	15.4%
DPC病院(250床以上)	438211911	熊本病院	295,930	29,143	9.8%
		250床以上病院 全体	10,152,506	1,216,317	12.0%
DPC病院(250床未満)	030611827	北上済生会病院	157,414	16,315	10.4%
DPC病院(250床未満)	070116989	福島総合病院	107,904	14,105	13.1%
DPC病院(250床未満)	080110213	茨城県立こども病院	77,734	597	0.8%
DPC病院(250床未満)	080810663	龍ヶ崎済生会病院	175,567	16,659	9.5%
DPC病院(250床未満)	082510253	常陸大宮済生会病院	83,429	7,740	9.3%
DPC病院(250床未満)	140200014	神奈川県病院	142,654	20,426	14.3%
DPC病院(250床未満)	150410739	三条病院	158,139	30,735	19.4%
DPC病院(250床未満)	290102017	奈良病院	144,449	11,794	8.2%
DPC病院(250床未満)	291301071	御所病院	100,389	7,371	7.3%
DPC病院(250床未満)	300112641	和歌山病院	128,569	26,237	20.4%
DPC病院(250床未満)	301610197	有田病院	123,761	14,598	11.8%
DPC病院(250床未満)	310410135	境港総合病院	113,213	8,441	7.5%
DPC病院(250床未満)	377011385	香川県済生会病院	132,030	20,018	15.2%
DPC病院(250床未満)	380110282	松山病院	197,813	21,530	10.9%
DPC病院(250床未満)	380228159	今治病院	218,437	22,673	10.4%
DPC病院(250床未満)	380628143	西条病院	143,242	21,956	15.3%
DPC病院(250床未満)	419810713	唐津病院	147,965	29,245	19.8%
DPC病院(250床未満)	428113308	長崎病院	115,716	17,369	15.0%
DPC病院(250床未満)	440411500	日田病院	118,204	16,697	14.1%
DPC病院(250床未満)	461510084	川内病院	148,087	15,567	10.5%
		250床未満病院 全体	2,734,716	340,073	12.4%
		DPC対象病院 全体	12,887,222	1,556,390	12.1%



医療機関種別	医療機関コード	医療機関名	分母	分子	実施率
DPC準備病院	140800102	若草病院	89,467	10,989	12.3%
DPC準備病院	142010304	湘南平塚病院	103,029	14,489	14.1%
データ提出加算算定病院	072012129	川俣病院	60,219	7,169	11.9%
データ提出加算算定病院	082910222	神栖済生会病院	167,494	12,913	7.7%
データ提出加算算定病院	130710764	向島病院	84,990	13,929	16.4%
データ提出加算算定病院	250700392	守山市民病院	123,998	17,334	14.0%
データ提出加算算定病院	275601460	新泉南病院	21,963	2,389	10.9%
データ提出加算算定病院	320610758	江津総合病院	114,500	34,820	30.4%
データ提出加算算定病院	338800160	吉備病院	51,317	17,331	33.8%
データ提出加算算定病院	340511655	呉病院	83,452	10,998	13.2%
データ提出加算算定病院	350117652	豊浦病院	158,921	23,834	15.0%
データ提出加算算定病院	404419164	大牟田病院	128,080	12,411	9.7%
データ提出加算算定病院	405519616	飯塚嘉穂病院	97,123	15,270	15.7%
データ提出加算算定病院	438212331	みすみ病院	67,912	5,129	7.6%
データ提出加算算定病院	458110194	日向病院	105,401	8,717	8.3%
データ提出加算算定病院	460110910	鹿児島病院	38,274	7,619	19.9%
		DPC準備病院等 全体	1,496,140	215,341	14.4%



(2)無料低額診療相談件数

無料低額診療相談件数

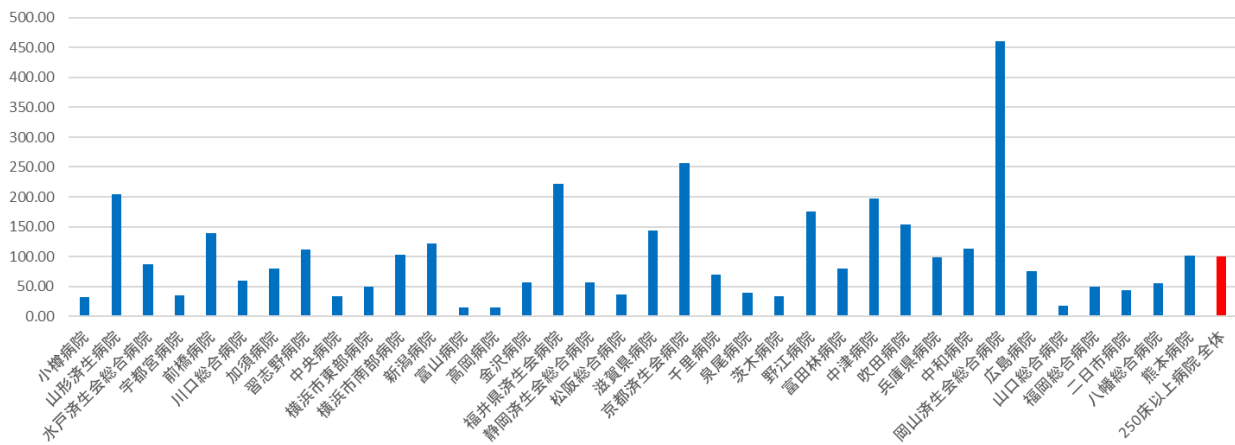
- ・相談対応職員の職種は問わない。
- ・施設内文書に記録された、医療費の支払いに係る相談とする。
- ・施設外で行われた相談は対象外とする。

収集期間： 令和４年４月～令和５年３月

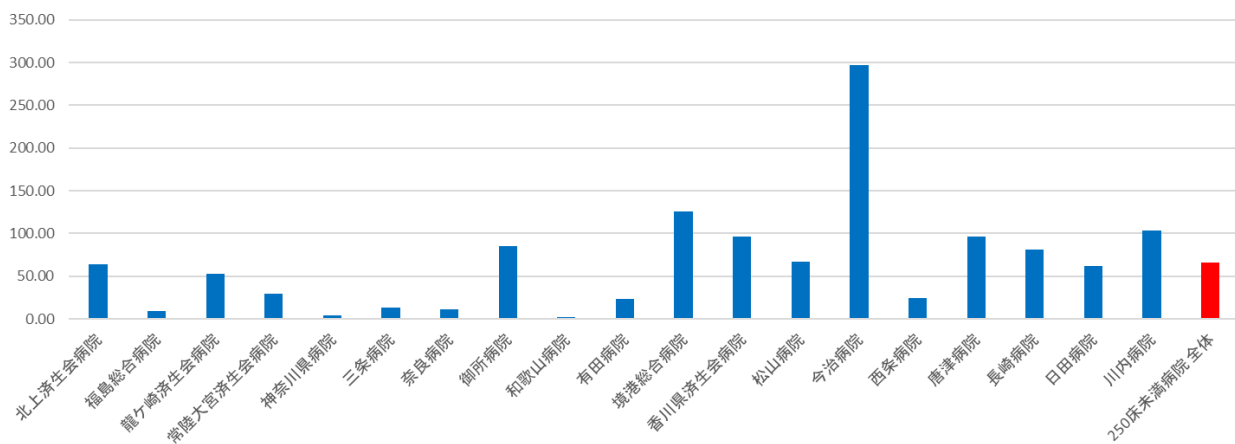
010002：無料低額診療相談件数（DPC 病院）

医療機関種別	医療機関コード	医療機関名	相談件数(月平均)
DPC病院(250床以上)	012014956	小樽病院	32.50
DPC病院(250床以上)	060113656	山形済生会病院	204.83
DPC病院(250床以上)	080110205	水戸済生会総合病院	87.00
DPC病院(250床以上)	096210115	宇都宮病院	34.83
DPC病院(250床以上)	100110144	前橋病院	138.83
DPC病院(250床以上)	110201350	川口総合病院	59.33
DPC病院(250床以上)	113801123	加須病院	79.42
DPC病院(250床以上)	120210971	習志野病院	111.08
DPC病院(250床以上)	130314757	中央病院	34.17
DPC病院(250床以上)	140105122	横浜市東部病院	49.17
DPC病院(250床以上)	143103439	横浜市南部病院	103.67
DPC病院(250床以上)	150120734	新潟病院	122.17
DPC病院(250床以上)	160115667	富山病院	14.58
DPC病院(250床以上)	160212605	高岡病院	14.83
DPC病院(250床以上)	170117068	金沢病院	56.25
DPC病院(250床以上)	180118909	福井県済生会病院	221.17
DPC病院(250床以上)	224160042	静岡済生会総合病院	56.67
DPC病院(250床以上)	240705053	松阪総合病院	36.17
DPC病院(250床以上)	251200194	滋賀県病院	143.25
DPC病院(250床以上)	269700137	京都済生会病院	256.42
DPC病院(250床以上)	271607149	千里病院	70.00
DPC病院(250床以上)	272701586	泉尾病院	39.33
DPC病院(250床以上)	274205628	茨木病院	34.33
DPC病院(250床以上)	274406135	野江病院	175.00
DPC病院(250床以上)	274902497	富田林病院	79.50
DPC病院(250床以上)	279600070	中津病院	197.58
DPC病院(250床以上)	279600153	吹田病院	154.00
DPC病院(250床以上)	285001538	兵庫県病院	99.42
DPC病院(250床以上)	290401062	中和病院	113.75
DPC病院(250床以上)	338800012	岡山済生会総合病院	460.67
DPC病院(250床以上)	343111190	広島病院	75.17
DPC病院(250床以上)	350310141	山口総合病院	17.42
DPC病院(250床以上)	401119189	福岡総合病院	49.42
DPC病院(250床以上)	401719020	二日市病院	44.25
DPC病院(250床以上)	406619050	八幡総合病院	56.00
DPC病院(250床以上)	438211911	熊本病院	101.42
		250床以上病院 全体	100.66
DPC病院(250床未満)	030611827	北上済生会病院	64.42
DPC病院(250床未満)	070116989	福島総合病院	8.75
DPC病院(250床未満)	080810663	龍ヶ崎済生会病院	53.25
DPC病院(250床未満)	082510253	常陸大宮済生会病院	29.17
DPC病院(250床未満)	140200014	神奈川県病院	4.33
DPC病院(250床未満)	150410739	三条病院	13.08
DPC病院(250床未満)	290102017	奈良病院	11.67
DPC病院(250床未満)	291301071	御所病院	85.25
DPC病院(250床未満)	300112641	和歌山病院	1.92
DPC病院(250床未満)	301610197	有田病院	23.67
DPC病院(250床未満)	310410135	境港総合病院	125.42
DPC病院(250床未満)	377011385	香川県済生会病院	96.33
DPC病院(250床未満)	380110282	松山病院	67.00
DPC病院(250床未満)	380228159	今治病院	296.75
DPC病院(250床未満)	380628143	西条病院	24.83
DPC病院(250床未満)	419810713	唐津病院	96.58
DPC病院(250床未満)	428113308	長崎病院	81.00
DPC病院(250床未満)	440411500	日田病院	61.58
DPC病院(250床未満)	461510084	川内病院	103.75
		250床未満病院 全体	65.72
		DPC対象病院 全体	88.59

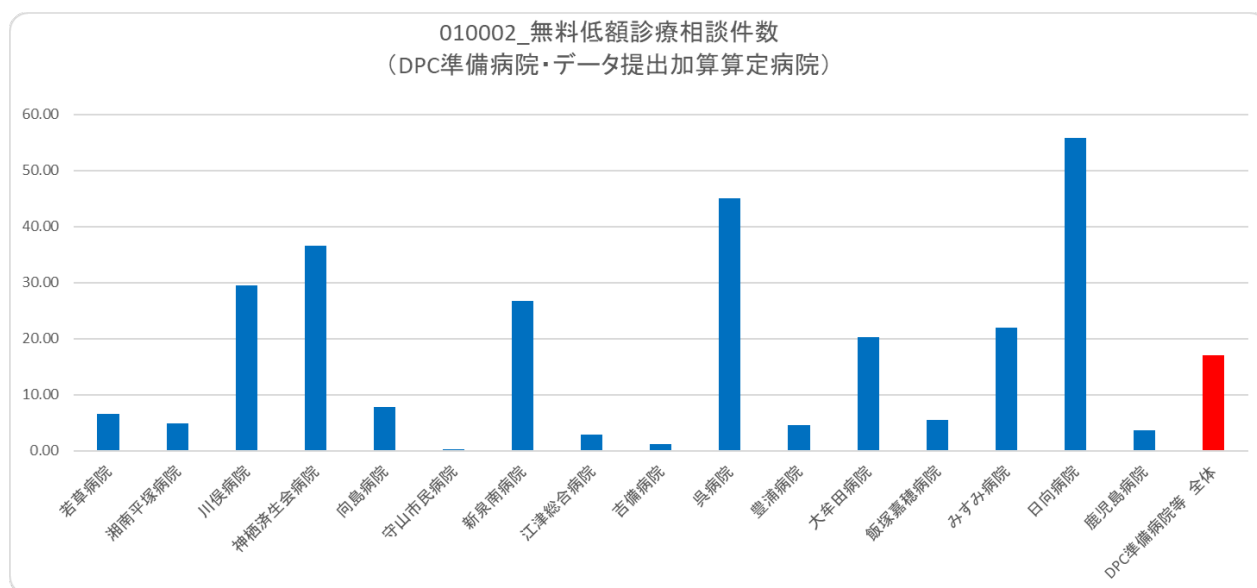
010002_無料低額診療相談件数
(DPC病院_250床以上)



010002_無料低額診療相談件数
(DPC病院_250床未満)



医療機関種別	医療機関コード	医療機関名	相談件数 (月平均)
DPC準備病院	140800102	若草病院	6.58
DPC準備病院	142010304	湘南平塚病院	4.83
データ提出加算算定病院	072012129	川俣病院	29.42
データ提出加算算定病院	082910222	神栖済生会病院	36.58
データ提出加算算定病院	130710764	向島病院	7.83
データ提出加算算定病院	250700392	守山市民病院	0.25
データ提出加算算定病院	275601460	新泉南病院	26.67
データ提出加算算定病院	320610758	江津総合病院	2.92
データ提出加算算定病院	338800160	吉備病院	1.25
データ提出加算算定病院	340511655	呉病院	45.08
データ提出加算算定病院	350117652	豊浦病院	4.50
データ提出加算算定病院	404419164	大牟田病院	20.25
データ提出加算算定病院	405519616	飯塚嘉穂病院	5.50
データ提出加算算定病院	438212331	みすみ病院	21.92
データ提出加算算定病院	458110194	日向病院	55.75
データ提出加算算定病院	460110910	鹿児島病院	3.67
		DPC準備病院等 全体	17.06



(3) 患者からの苦情に対する処理割合

計測値 1：総苦情件数

- ・ 苦情対応職員の職種は問わない。
- ・ 施設内文書に記録された苦情と投書による苦情の合計とする。

計測値 2：回答し処理した苦情件数

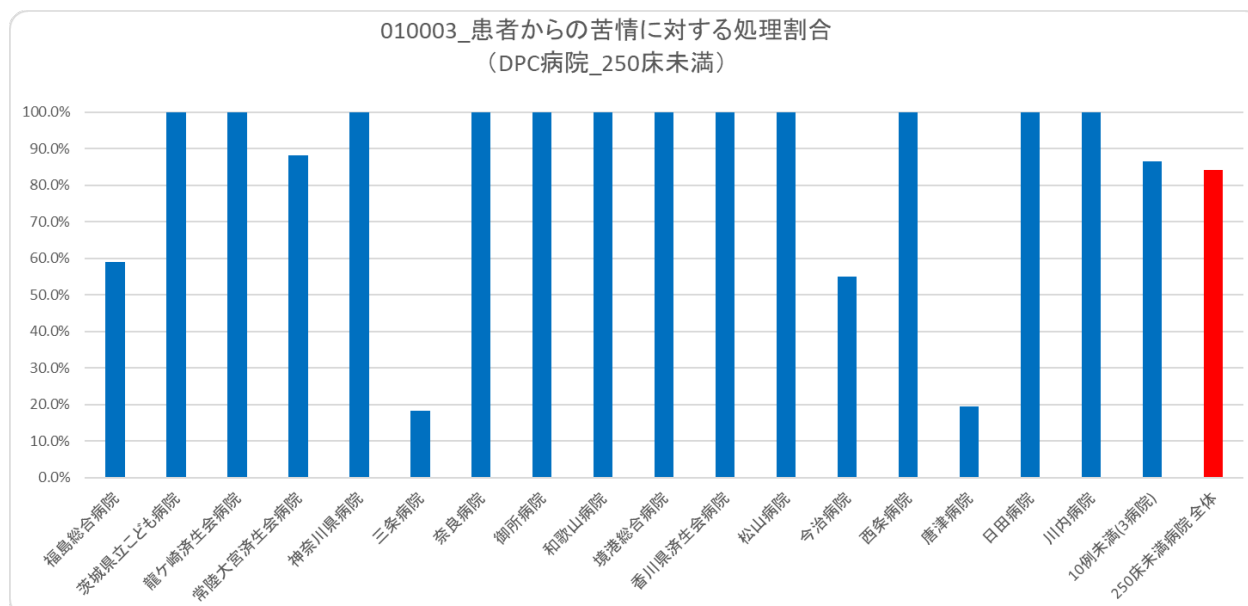
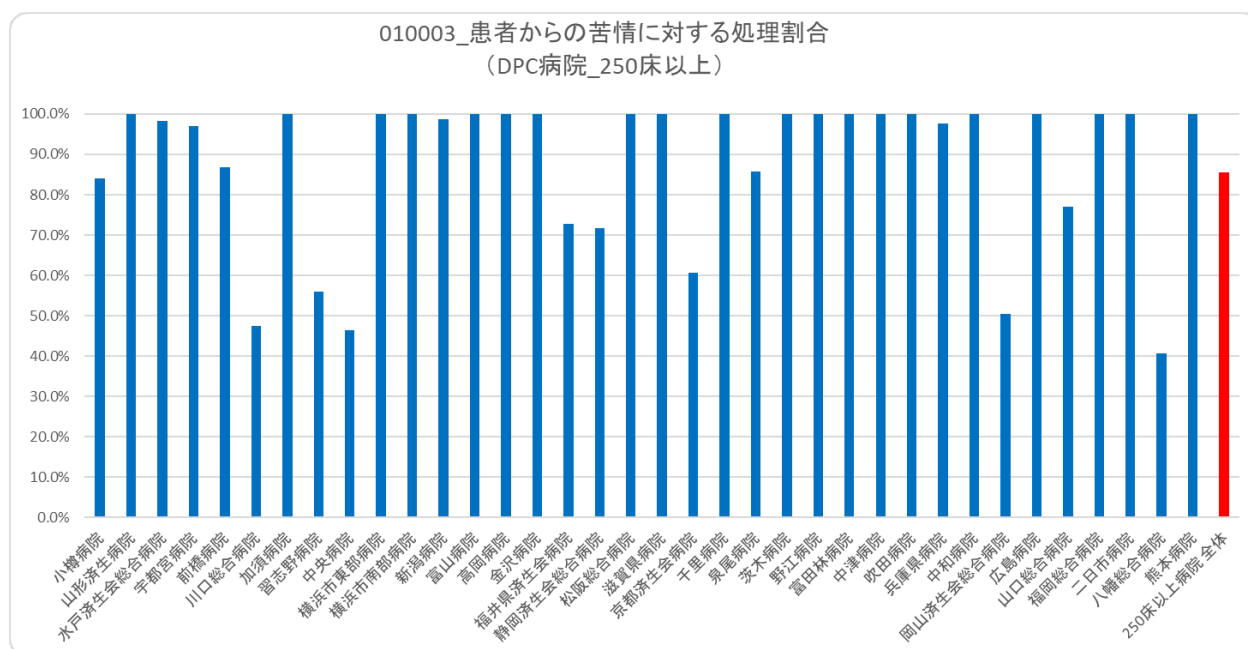
- ・ 委員会等にて対応を検討したか否かを問わず、施設内文書に記録された苦情に対する回答数とする。

評価値の計算：割合（x.x%）：計測値 2 ÷ 計測値 1

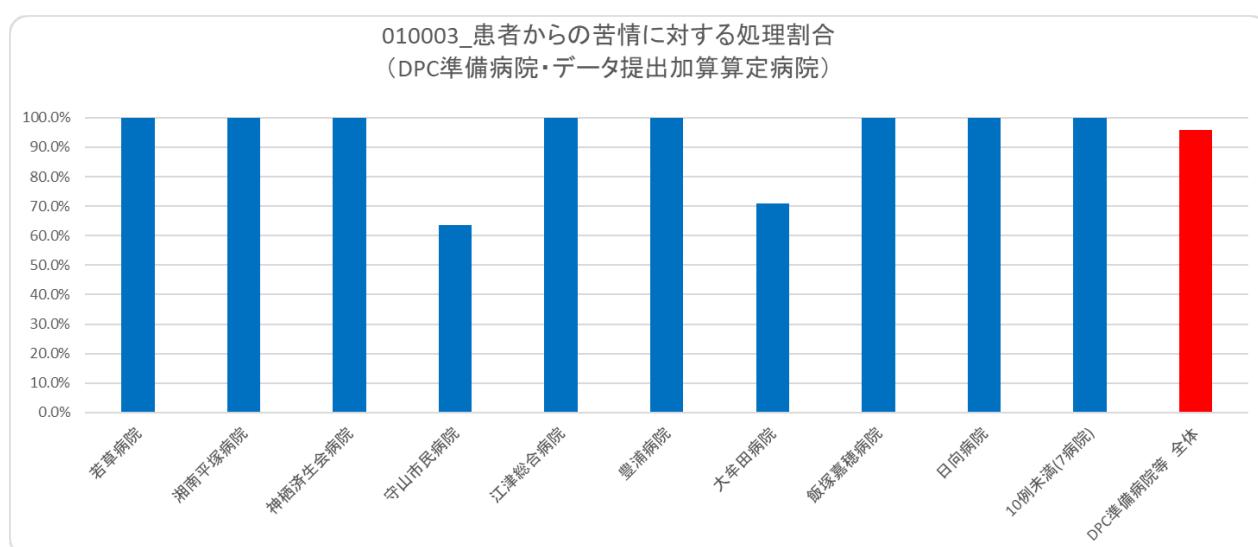
収集期間： 令和 4 年 4 月～令和 5 年 3 月

010003：患者からの苦情に対する処理割合

医療機関種別	医療機関コード	医療機関名	総苦情件数	回答し処理した 苦情件数	処理割合
D P C 病院 (250床以上)	012014956	小樽病院	50	42	84.0%
D P C 病院 (250床以上)	060113656	山形済生病院	139	139	100.0%
D P C 病院 (250床以上)	080110205	水戸済生会総合病院	56	55	98.2%
D P C 病院 (250床以上)	096210115	宇都宮病院	229	222	96.9%
D P C 病院 (250床以上)	100110144	前橋病院	75	65	86.7%
D P C 病院 (250床以上)	110201350	川口総合病院	95	45	47.4%
D P C 病院 (250床以上)	113801123	加須病院	16	16	100.0%
D P C 病院 (250床以上)	120210971	習志野病院	75	42	56.0%
D P C 病院 (250床以上)	130314757	中央病院	252	117	46.4%
D P C 病院 (250床以上)	140105122	横浜市東部病院	553	553	100.0%
D P C 病院 (250床以上)	143103439	横浜市南部病院	161	161	100.0%
D P C 病院 (250床以上)	150120734	新潟病院	229	226	98.7%
D P C 病院 (250床以上)	160115667	富山病院	48	48	100.0%
D P C 病院 (250床以上)	160212605	高岡病院	82	82	100.0%
D P C 病院 (250床以上)	170117068	金沢病院	29	29	100.0%
D P C 病院 (250床以上)	180118909	福井県済生会病院	784	571	72.8%
D P C 病院 (250床以上)	224160042	静岡済生会総合病院	220	158	71.8%
D P C 病院 (250床以上)	240705053	松阪総合病院	25	25	100.0%
D P C 病院 (250床以上)	251200194	滋賀県病院	340	340	100.0%
D P C 病院 (250床以上)	269700137	京都済生会病院	84	51	60.7%
D P C 病院 (250床以上)	271607149	千里病院	60	60	100.0%
D P C 病院 (250床以上)	272701586	泉尾病院	56	48	85.7%
D P C 病院 (250床以上)	274205628	茨木病院	140	140	100.0%
D P C 病院 (250床以上)	274406135	野江病院	56	56	100.0%
D P C 病院 (250床以上)	274902497	富田林病院	32	32	100.0%
D P C 病院 (250床以上)	279600070	中津病院	119	119	100.0%
D P C 病院 (250床以上)	279600153	吹田病院	309	309	100.0%
D P C 病院 (250床以上)	285001538	兵庫県病院	42	41	97.6%
D P C 病院 (250床以上)	290401062	中和病院	50	50	100.0%
D P C 病院 (250床以上)	338800012	岡山済生会総合病院	198	100	50.5%
D P C 病院 (250床以上)	343111190	広島病院	30	30	100.0%
D P C 病院 (250床以上)	350310141	山口総合病院	96	74	77.1%
D P C 病院 (250床以上)	401119189	福岡総合病院	56	56	100.0%
D P C 病院 (250床以上)	401719020	二日市病院	28	28	100.0%
D P C 病院 (250床以上)	406619050	八幡総合病院	27	11	40.7%
D P C 病院 (250床以上)	438211911	熊本病院	25	25	100.0%
		250床以上病院 全体	4,866	4,166	85.6%
D P C 病院 (250床未満)	070116989	福島総合病院	39	23	59.0%
D P C 病院 (250床未満)	080110213	茨城県立こども病院	14	14	100.0%
D P C 病院 (250床未満)	080810663	龍ヶ崎済生会病院	65	65	100.0%
D P C 病院 (250床未満)	082510253	常陸大宮済生会病院	17	15	88.2%
D P C 病院 (250床未満)	140200014	神奈川県病院	36	36	100.0%
D P C 病院 (250床未満)	150410739	三条病院	11	2	18.2%
D P C 病院 (250床未満)	290102017	奈良病院	17	17	100.0%
D P C 病院 (250床未満)	291301071	御所病院	43	43	100.0%
D P C 病院 (250床未満)	300112641	和歌山病院	11	11	100.0%
D P C 病院 (250床未満)	310410135	境港総合病院	27	27	100.0%
D P C 病院 (250床未満)	377011385	香川県済生会病院	36	36	100.0%
D P C 病院 (250床未満)	380110282	松山病院	49	49	100.0%
D P C 病院 (250床未満)	380228159	今治病院	111	61	55.0%
D P C 病院 (250床未満)	380628143	西条病院	73	73	100.0%
D P C 病院 (250床未満)	419810713	唐津病院	31	6	19.4%
D P C 病院 (250床未満)	440411500	日田病院	48	48	100.0%
D P C 病院 (250床未満)	461510084	川内病院	15	15	100.0%
		10例未満(3病院)	22	19	86.4%
		250床未満病院 全体	665	560	84.2%
		DPC対象病院 全体	5,531	4,726	85.4%



医療機関種別	医療機関コード	医療機関名	総苦情件数	回答し処理した 苦情件数	処理割合
DPC準備病院	140800102	若草病院	24	24	100.0%
DPC準備病院	142010304	湘南平塚病院	27	27	100.0%
データ提出加算算定病院	082910222	神栖済生会病院	40	40	100.0%
データ提出加算算定病院	250700392	守山市民病院	11	7	63.6%
データ提出加算算定病院	320610758	江津総合病院	48	48	100.0%
データ提出加算算定病院	350117652	豊浦病院	18	18	100.0%
データ提出加算算定病院	404419164	大牟田病院	31	22	71.0%
データ提出加算算定病院	405519616	飯塚嘉穂病院	32	32	100.0%
データ提出加算算定病院	458110194	日向病院	39	39	100.0%
		10例未満(7病院)	42	42	100.0%
		DPC準備病院等 全体	312	299	95.8%



(4)インシデント・アクシデント調査

計測値 1：各施設で集計されたレベル別インシデント・アクシデントの総件数

計測値 2：計測値 1 のうち、レベル 3（レベル 3A・レベル 3B に区分して記録している場合は、レベル 3B）以上の件数

評価値の計算：割合（x.x％）：計測値 2 ÷ 計測値 1

収集期間： 令和 4 年 4 月～令和 5 年 3 月

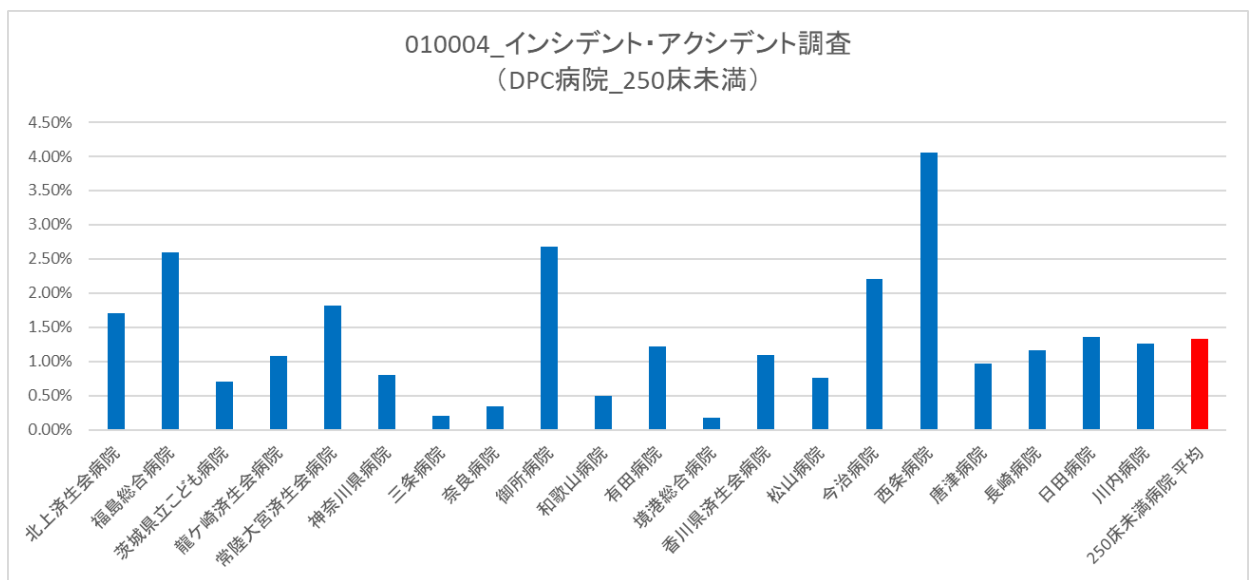
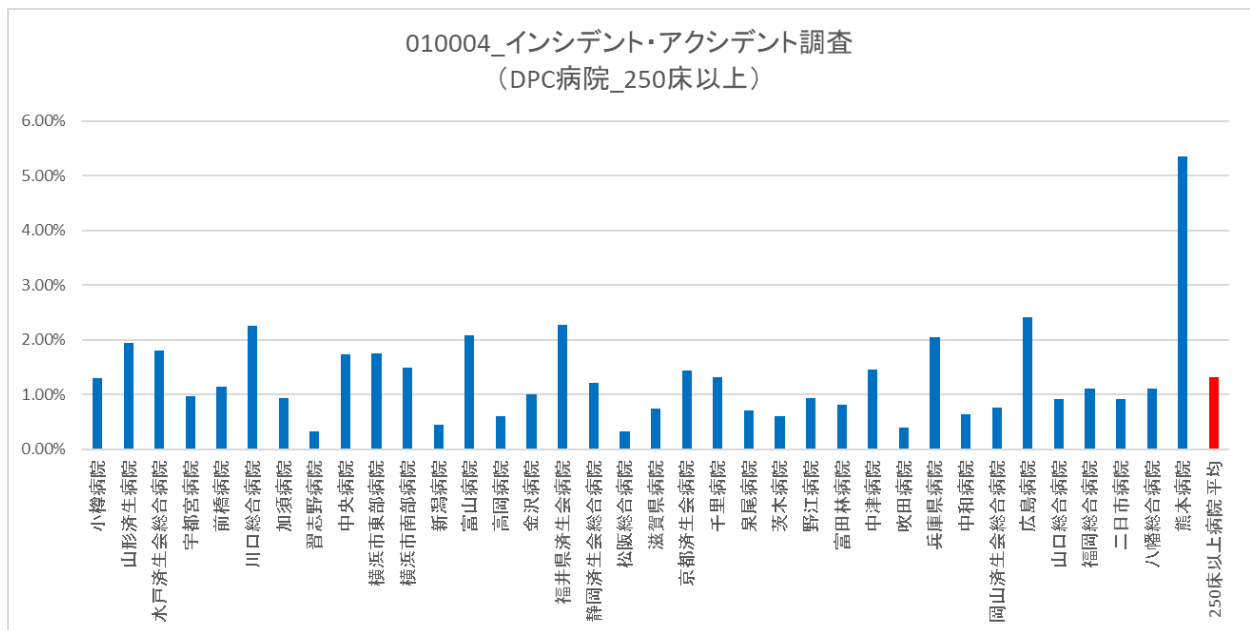
<参考>

インシデント・アクシデントの分類基準 患者への影響レベル基準

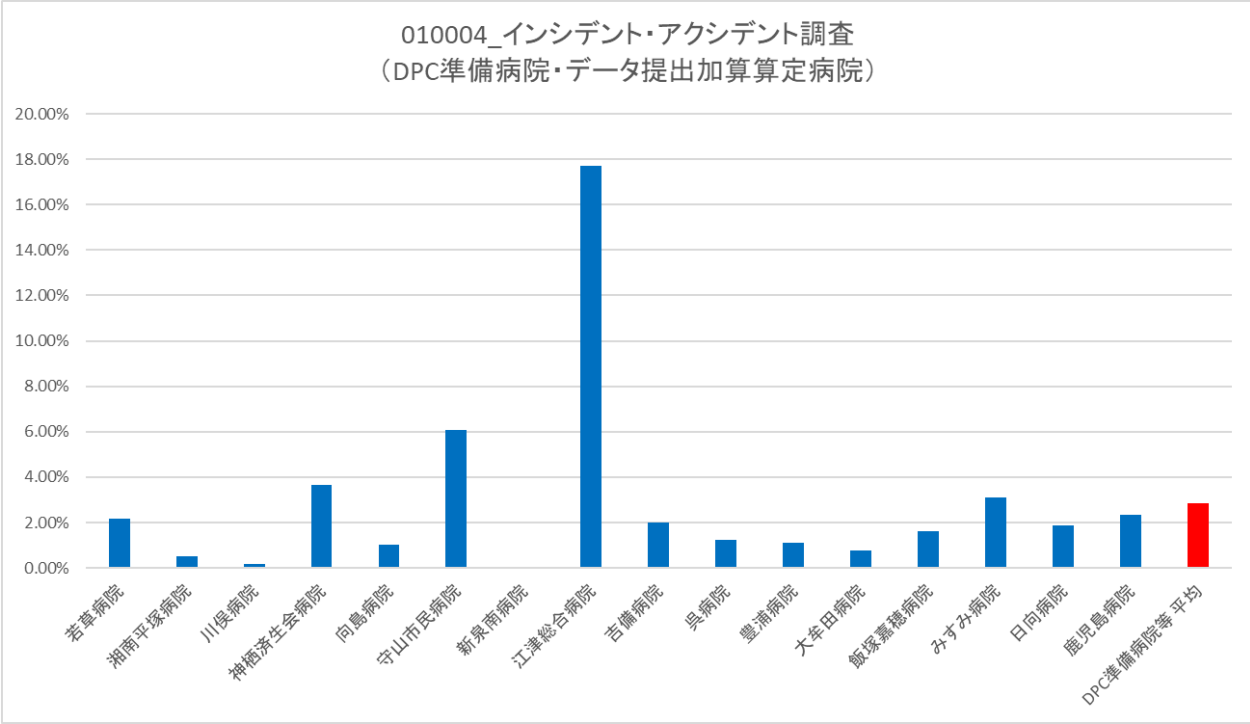
分類	患者への影響度		内容
インシデント	レベル0		間違ったことが実施されるまえに気づいた場合
	レベル1		間違ったことが実施されたが、患者には変化がなかった場合
	レベル2		事故により患者に変化が生じ、一時的な観察が必要となったり、安全確認のために検査が必要となったが、治療の必要がなかった場合
アクシデント	レベル3	a	事故のため一時的な治療が必要となった場合
		b	事故のため継続的な治療が必要となった場合
	レベル4	a	事故により長期にわたり治療が続く場合（機能障害の可能性はない）
		b	事故による障害が永続的に残った場合
	レベル5		事故が死因となった場合
	その他		自殺企図や暴力、クレームなど

010004：インシデント・アクシデント調査

医療機関種別	医療機関コード	医療機関名	総数 (月平均)	レベル3 (3B) 以上(月平均)	レベル3 (3B) 以上の割合	レベル0	レベル1	レベル2	レベル2A	レベル2B	レベル3	レベル3A	レベル3B	レベル4	レベル4A	レベル4B	レベル5
D P C 病院 (250床以上)	012014956	小樽病院	57.75	0.75	1.30%	5.67	33.50	15.17	-	-	-	2.67	0.75	-	-	-	-
D P C 病院 (250床以上)	060113656	山形済生病院	85.92	1.67	1.94%	9.42	37.00	-	25.67	0.00	-	12.17	1.33	0.08	0.00	0.00	0.25
D P C 病院 (250床以上)	080110205	水戸済生会総合病院	143.17	2.58	1.80%	17.83	49.17	54.92	-	-	-	18.67	2.25	-	-	-	0.33
D P C 病院 (250床以上)	096210115	宇都宮病院	350.58	3.42	0.97%	6.92	257.42	67.92	-	-	-	14.92	2.92	0.42	0.00	0.00	0.08
D P C 病院 (250床以上)	100110144	前橋病院	124.50	1.42	1.14%	16.50	93.17	6.75	-	-	-	6.67	1.25	-	-	-	0.08
D P C 病院 (250床以上)	110201350	川口総合病院	122.00	2.75	2.25%	3.58	17.67	80.08	-	-	-	17.92	2.58	-	-	-	0.17
D P C 病院 (250床以上)	113801123	加須病院	152.25	1.42	0.93%	36.25	72.33	34.17	-	-	-	8.08	1.42	-	-	-	-
D P C 病院 (250床以上)	120210971	習志野病院	256.50	0.83	0.32%	12.33	160.17	73.50	-	-	-	9.67	0.75	-	-	-	0.08
D P C 病院 (250床以上)	130314757	中央病院	33.75	0.58	1.73%	0.42	7.17	23.67	-	-	-	1.92	0.58	-	-	-	-
D P C 病院 (250床以上)	140105122	横浜市東部病院	328.08	5.75	1.75%	88.00	137.83	76.83	-	-	-	19.67	5.50	-	-	-	0.08
D P C 病院 (250床以上)	143103439	横浜市南部病院	273.50	4.08	1.49%	27.83	193.50	45.08	-	-	-	3.00	3.92	-	-	0.16	-
D P C 病院 (250床以上)	150120734	新潟病院	322.25	1.42	0.44%	177.33	100.50	38.42	-	-	-	4.58	1.42	-	-	-	-
D P C 病院 (250床以上)	160115667	富山病院	104.08	2.17	2.08%	28.83	52.50	16.25	-	-	-	4.33	1.92	-	-	-	0.08
D P C 病院 (250床以上)	160212605	高岡病院	136.25	0.83	0.61%	51.75	67.92	10.67	-	-	-	5.08	0.83	-	-	-	-
D P C 病院 (250床以上)	170117068	金沢病院	106.92	1.08	1.01%	18.75	31.83	42.00	-	-	-	13.25	1.00	-	-	-	0.08
D P C 病院 (250床以上)	180118909	福井県済生会病院	171.42	3.92	2.28%	49.50	90.42	22.58	-	-	-	5.00	3.33	0.17	0.00	0.00	0.42
D P C 病院 (250床以上)	224160042	静岡済生会総合病院	198.00	2.41	1.22%	25.58	71.50	-	69.75	11.67	-	17.08	2.25	-	0.08	-	0.08
D P C 病院 (250床以上)	240705053	松阪総合病院	867.42	2.83	0.33%	521.58	243.75	77.25	-	-	-	22.00	2.67	-	-	-	0.08
D P C 病院 (250床以上)	251200194	滋賀病院	132.50	1.00	0.75%	17.50	68.00	-	37.83	4.17	-	4.00	1.00	-	-	-	-
D P C 病院 (250床以上)	269700137	京都済生会病院	145.75	2.08	1.43%	14.25	87.42	35.50	-	-	-	6.50	2.00	-	-	-	0.08
D P C 病院 (250床以上)	271607149	千里病院	159.17	2.08	1.31%	15.08	74.42	20.33	-	-	-	47.25	1.58	-	-	-	0.25
D P C 病院 (250床以上)	272701586	泉尾病院	200.25	1.42	0.71%	48.08	82.92	43.83	-	-	-	24.00	1.08	-	-	-	0.33
D P C 病院 (250床以上)	274205628	茨木病院	110.33	0.67	0.60%	36.83	54.67	-	11.08	5.00	-	2.08	0.67	-	-	-	-
D P C 病院 (250床以上)	274406135	野江病院	177.67	1.67	0.94%	51.08	120.00	-	3.17	0.58	-	1.17	0.75	0.92	0.00	0.00	-
D P C 病院 (250床以上)	274902497	富田林病院	113.67	0.92	0.81%	14.00	67.83	22.67	-	-	-	8.25	0.83	-	-	-	-
D P C 病院 (250床以上)	279600070	中津病院	153.91	2.25	1.46%	20.08	71.17	48.58	-	-	-	11.83	1.92	-	0.00	0.08	0.25
D P C 病院 (250床以上)	279600153	吹田病院	236.67	0.92	0.39%	31.00	156.67	-	13.42	29.50	-	5.17	0.92	-	-	-	-
D P C 病院 (250床以上)	285001538	兵庫東病院	73.25	1.50	2.05%	17.42	39.33	11.50	-	-	-	3.50	1.25	-	-	-	-
D P C 病院 (250床以上)	290401062	中和病院	79.58	0.50	0.63%	4.92	38.83	28.50	-	-	-	6.83	0.42	0.08	0.00	0.00	-
D P C 病院 (250床以上)	338800012	岡山済生会総合病院	207.75	1.58	0.76%	27.83	77.83	74.75	-	-	-	25.75	1.50	-	-	-	0.08
D P C 病院 (250床以上)	343111190	広島病院	51.58	1.25	2.42%	6.42	25.92	13.08	-	-	-	4.92	1.08	-	-	-	0.08
D P C 病院 (250床以上)	350310141	山口総合病院	126.75	1.17	0.92%	23.42	75.25	21.25	-	-	-	5.67	0.83	0.33	0.00	0.00	-
D P C 病院 (250床以上)	401119189	福岡総合病院	150.58	1.67	1.11%	8.83	44.50	43.75	-	-	-	51.83	1.58	-	-	-	-
D P C 病院 (250床以上)	401719020	二日市病院	73.17	0.67	0.91%	11.42	29.50	23.00	-	-	-	8.58	0.67	-	-	-	-
D P C 病院 (250床以上)	406619050	八幡総合病院	127.67	1.42	1.11%	3.42	70.25	15.67	-	-	-	36.92	1.00	-	-	-	0.25
D P C 病院 (250床以上)	438211911	熊本病院	194.08	10.41	5.36%	38.42	73.92	43.92	-	-	-	27.42	9.50	-	0.08	0.33	0.50
		250床以上病院 平均	176.35	2.03	1.31%	41.00	82.66	31.43	-	-	-	13.01	1.81	0.06	0.02	0.04	0.10
D P C 病院 (250床未満)	030611827	北上済生会病院	24.42	0.42	1.71%	3.08	14.25	6.08	-	-	-	0.58	0.42	-	-	-	-
D P C 病院 (250床未満)	070116989	福島総合病院	51.42	1.33	2.59%	9.33	25.42	10.67	-	-	-	4.67	1.25	-	-	-	-
D P C 病院 (250床未満)	080110213	茨城県立こども病院	105.58	0.75	0.71%	18.25	45.58	39.92	-	-	-	1.08	0.67	-	-	-	-
D P C 病院 (250床未満)	080810663	龍ヶ崎済生会病院	77.08	0.83	1.08%	22.33	32.25	18.25	-	-	-	3.42	0.83	-	-	-	-
D P C 病院 (250床未満)	082510253	常陸大宮済生会病院	36.67	0.67	1.82%	4.00	21.25	-	7.75	2.58	-	0.42	0.67	-	-	-	-
D P C 病院 (250床未満)	140200014	神奈川東病院	83.17	0.67	0.80%	6.83	57.50	15.92	-	-	-	2.25	0.67	-	-	-	-
D P C 病院 (250床未満)	150410739	三条病院	295.58	0.58	0.20%	172.50	82.25	-	27.08	1.92	-	11.25	0.58	-	-	-	-
D P C 病院 (250床未満)	290102017	奈良病院	73.58	0.25	0.34%	7.50	30.17	26.75	-	-	-	8.92	0.25	-	-	-	-
D P C 病院 (250床未満)	291301071	御所病院	24.92	0.67	2.68%	1.00	9.83	11.25	-	-	-	2.17	0.67	-	-	-	-
D P C 病院 (250床未満)	300112641	和歌山病院	84.00	0.42	0.50%	15.17	37.17	28.17	-	-	-	3.08	0.33	0.08	0.00	0.00	-
D P C 病院 (250床未満)	301610197	有田病院	48.00	0.58	1.22%	3.17	26.42	14.25	-	-	-	3.58	0.58	-	-	-	-
D P C 病院 (250床未満)	310410135	境港総合病院	46.25	0.08	0.18%	2.92	21.25	20.67	-	-	-	1.33	0.08	-	-	-	-
D P C 病院 (250床未満)	377011385	香川県済生会病院	61.25	0.67	1.09%	8.67	36.67	-	8.92	0.75	-	5.58	0.33	-	-	-	0.33
D P C 病院 (250床未満)	380110282	松山病院	110.17	0.83	0.76%	36.08	59.33	-	4.42	1.42	-	8.08	0.83	-	-	-	-
D P C 病院 (250床未満)	380228159	今治病院	98.08	2.17	2.21%	13.08	38.17	-	26.33	5.50	-	12.83	1.92	0.08	0.00	0.00	0.17
D P C 病院 (250床未満)	380628143	西条病院	53.33	2.17	4.06%	2.83	16.92	21.17	-	-	-	10.25	1.83	-	-	-	0.17
D P C 病院 (250床未満)	419810713	唐津病院	60.08	0.58	0.97%	19.00	23.67	7.17	-	-	-	9.67	0.58	-	-	-	-
D P C 病院 (250床未満)	428113308	長崎病院	107.83	1.25	1.16%	21.17	55.58	14.00	-	-	-	15.83	1.25	-	-	-	-
D P C 病院 (250床未満)	440411500	日田病院	55.00	0.75	1.36%	6.92	26.08	16.58	-	-	-	4.67	0.67	-	-	-	0.08
D P C 病院 (250床未満)	461510084	川内病院	86.00	1.08	1.26%	11.50	47.33	18.17	-	-	-	7.92	1.08	-	-	-	-
		250床未満病院 平均	79.12	0.84	1.33%	19.27	35.35	13.45	-	-	-	5.88	0.78	0.01	0.00	0.01	0.04
		DPC対象病院 平均	141.63	1.60	1.32%	33.45	65.76	25.01	4.20	1.13	0.00	10.46	1.44	0.04	0.01	0.03	0.08



医療機関種別	医療機関コード	医療機関名	総数 (月平均)	レベル3 (3B)以上(月平均)	レベル3 (3B)以上の割合	レベル0	レベル1	レベル2	レベル2A	レベル2B	レベル3	レベル3A	レベル3B	レベル4	レベル4A	レベル4B	レベル5
DPC準備病院	140800102	若草病院	27.17	0.58	2.15%	4.42	13.67	6.83	-	-	-	1.67	0.58	-	-	-	-
DPC準備病院	142010304	湘南平塚病院	47.17	0.25	0.53%	5.08	7.17	28.42	-	-	-	6.25	0.25	-	-	-	-
データ提出加算算定病院	072012129	川俣病院	45.58	0.08	0.18%	8.00	32.92	-	3.25	0.33	-	1.00	0.08	-	-	-	-
データ提出加算算定病院	082910222	神栖済生会病院	43.17	1.58	3.67%	3.50	9.67	22.83	-	-	-	5.58	1.58	-	-	-	-
データ提出加算算定病院	130710764	向島病院	81.08	0.83	1.03%	2.67	47.50	24.42	-	-	-	5.67	0.83	-	-	-	-
データ提出加算算定病院	250700392	守山市民病院	90.33	5.50	6.09%	27.83	31.83	25.17	-	-	5.50	-	-	-	-	-	-
データ提出加算算定病院	275601460	新泉南病院	23.50	0.00	0.00%	16.83	6.25	-	0.42	0.00	-	0.00	0.00	-	-	-	-
データ提出加算算定病院	320610758	江津総合病院	30.58	5.42	17.71%	2.83	14.00	7.33	-	-	5.42	-	-	-	-	-	-
データ提出加算算定病院	338800160	吉備病院	16.83	0.33	1.98%	0.92	8.42	4.75	-	-	-	2.42	0.33	-	-	-	-
データ提出加算算定病院	340511655	呉病院	61.50	0.75	1.22%	8.17	23.92	-	19.08	4.58	-	5.00	0.67	-	-	-	0.08
データ提出加算算定病院	350117652	豊浦病院	178.00	2.00	1.12%	102.08	13.33	-	36.33	8.58	-	15.67	2.00	-	-	-	-
データ提出加算算定病院	404419164	大牟田病院	109.08	0.83	0.76%	56.08	15.50	-	23.75	3.92	-	9.00	0.67	-	-	-	0.17
データ提出加算算定病院	405519616	飯塚嘉穂病院	41.58	0.67	1.60%	4.42	18.08	-	14.42	1.17	-	2.83	0.67	-	-	-	-
データ提出加算算定病院	438212331	みすみ病院	18.67	0.58	3.12%	1.33	5.42	8.75	-	-	-	2.58	0.50	-	-	-	-
データ提出加算算定病院	458110194	日向病院	44.42	0.83	1.88%	10.33	25.50	-	6.00	1.75	-	0.00	0.83	-	-	-	-
データ提出加算算定病院	460110910	鹿児島病院	7.08	0.17	2.35%	0.50	2.92	-	2.83	0.50	-	0.17	0.17	-	-	-	-
		DPC準備病院等 平均	54.11	1.28	2.84%	15.94	17.26	8.03	-	-	0.68	-	-	-	-	-	0.02



(5)医療ソーシャルワーカー業務担当職員数

医療ソーシャルワーカー業務に従事している職員数

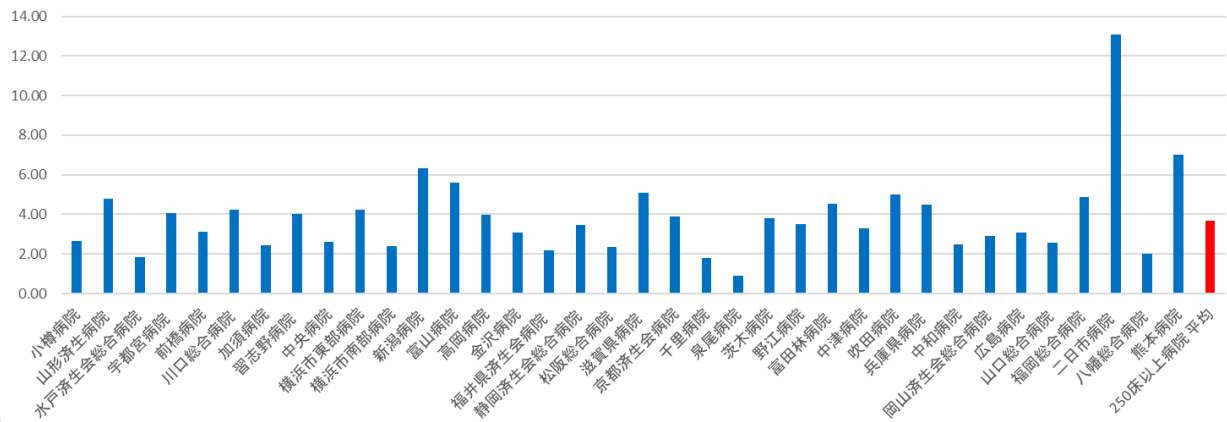
- ・ 社会福祉士等の資格の有無は問わず、相談業務に従事している職員とする。

収集期間： 令和4年4月～令和5年3月

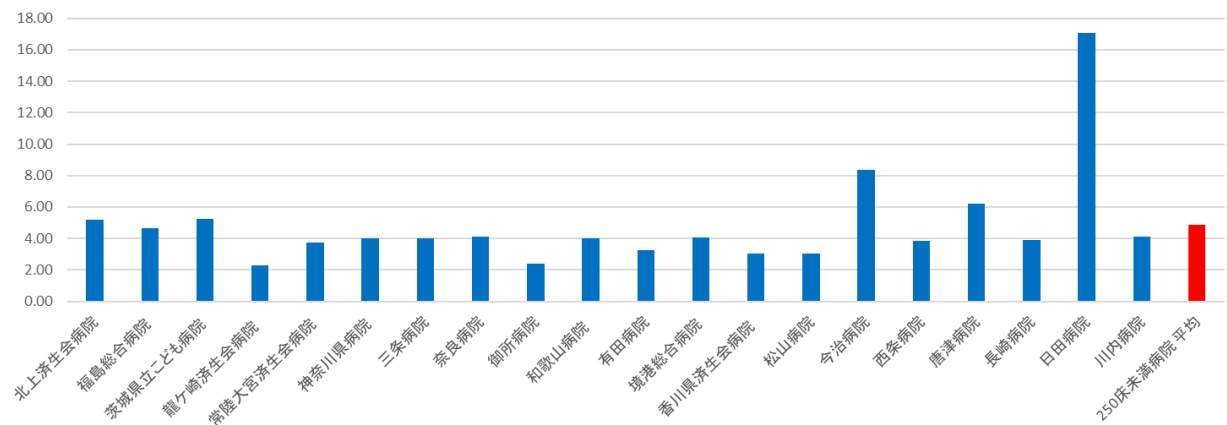
010005：医療ソーシャルワーカー業務担当職員数

医療機関種別	医療機関コード	医療機関名	MSW配置人数	MSW配置人数 (200床あたり)
DPC病院 (250床以上)	012014956	小樽病院	5.0	2.65
DPC病院 (250床以上)	060113656	山形済生病院	11.0	4.79
DPC病院 (250床以上)	080110205	水戸済生会総合病院	4.0	1.85
DPC病院 (250床以上)	096210115	宇都宮病院	13.0	4.04
DPC病院 (250床以上)	100110144	前橋病院	5.0	3.10
DPC病院 (250床以上)	110201350	川口総合病院	9.0	4.25
DPC病院 (250床以上)	113801123	加須病院	4.0	2.43
DPC病院 (250床以上)	120210971	習志野病院	8.0	4.00
DPC病院 (250床以上)	130314757	中央病院	7.0	2.62
DPC病院 (250床以上)	140105122	横浜市東部病院	11.0	4.25
DPC病院 (250床以上)	143103439	横浜市南部病院	6.0	2.40
DPC病院 (250床以上)	150120734	新潟病院	13.0	6.34
DPC病院 (250床以上)	160115667	富山病院	7.0	5.60
DPC病院 (250床以上)	160212605	高岡病院	5.0	3.98
DPC病院 (250床以上)	170117068	金沢病院	4.0	3.08
DPC病院 (250床以上)	180118909	福井県済生会病院	5.0	2.17
DPC病院 (250床以上)	224160042	静岡済生会総合病院	9.0	3.45
DPC病院 (250床以上)	240705053	松阪総合病院	5.0	2.33
DPC病院 (250床以上)	251200194	滋賀県病院	10.0	5.09
DPC病院 (250床以上)	269700137	京都済生会病院	5.6	3.89
DPC病院 (250床以上)	271607149	千里病院	3.0	1.80
DPC病院 (250床以上)	272701586	泉尾病院	2.0	0.91
DPC病院 (250床以上)	274205628	茨木病院	6.0	3.81
DPC病院 (250床以上)	274406135	野江病院	7.0	3.50
DPC病院 (250床以上)	274902497	富田林病院	5.9	4.54
DPC病院 (250床以上)	279600070	中津病院	11.0	3.28
DPC病院 (250床以上)	279600153	吹田病院	11.0	5.00
DPC病院 (250床以上)	285001538	兵庫県病院	6.0	4.48
DPC病院 (250床以上)	290401062	中和病院	4.0	2.47
DPC病院 (250床以上)	338800012	岡山済生会総合病院	8.0	2.89
DPC病院 (250床以上)	343111190	広島病院	4.8	3.08
DPC病院 (250床以上)	350310141	山口総合病院	4.0	2.58
DPC病院 (250床以上)	401119189	福岡総合病院	9.0	4.88
DPC病院 (250床以上)	401719020	二日市病院	17.0	13.08
DPC病院 (250床以上)	406619050	八幡総合病院	4.0	2.01
DPC病院 (250床以上)	438211911	熊本病院	14.0	7.00
		250床以上病院 平均	7.3	3.69
DPC病院 (250床未満)	030611827	北上済生会病院	5.8	5.18
DPC病院 (250床未満)	070116989	福島総合病院	5.0	4.63
DPC病院 (250床未満)	080110213	茨城県立こども病院	3.0	5.22
DPC病院 (250床未満)	080810663	龍ヶ崎済生会病院	2.4	2.29
DPC病院 (250床未満)	082510253	常陸大宮済生会病院	3.0	3.75
DPC病院 (250床未満)	140200014	神奈川県病院	4.0	4.02
DPC病院 (250床未満)	150410739	三条病院	4.0	4.02
DPC病院 (250床未満)	290102017	奈良病院	4.0	4.12
DPC病院 (250床未満)	291301071	御所病院	2.0	2.40
DPC病院 (250床未満)	300112641	和歌山病院	4.0	4.00
DPC病院 (250床未満)	301610197	有田病院	3.0	3.26
DPC病院 (250床未満)	310410135	境港総合病院	4.0	4.06
DPC病院 (250床未満)	377011385	香川県済生会病院	3.0	3.03
DPC病院 (250床未満)	380110282	松山病院	3.0	3.02
DPC病院 (250床未満)	380228159	今治病院	8.0	8.38
DPC病院 (250床未満)	380628143	西条病院	2.9	3.87
DPC病院 (250床未満)	419810713	唐津病院	6.0	6.22
DPC病院 (250床未満)	428113308	長崎病院	4.0	3.90
DPC病院 (250床未満)	440411500	日田病院	17.0	17.09
DPC病院 (250床未満)	461510084	川内病院	5.0	4.10
		250床未満病院 平均	4.7	4.89
		DPC対象病院 平均	6.1	3.91

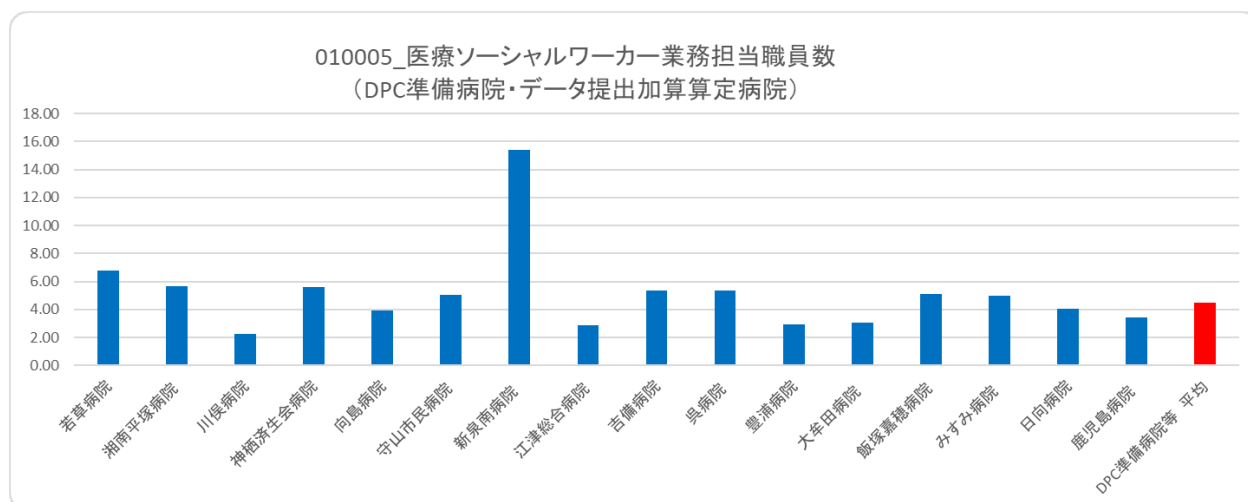
010005_医療ソーシャルワーカー業務担当職員数
(DPC病院_250床以上)



010005_医療ソーシャルワーカー業務担当職員数
(DPC病院_250床未満)



医療機関種別	医療機関コード	医療機関名	MSW配置人数	MSW配置人数 (200床あたり)
DPC準備病院	140800102	若草病院	6.0	6.78
DPC準備病院	142010304	湘南平塚病院	5.0	5.68
データ提出加算算定病院	072012129	川俣病院	1.0	2.22
データ提出加算算定病院	082910222	神栖済生会病院	5.0	5.59
データ提出加算算定病院	130710764	向島病院	2.0	3.92
データ提出加算算定病院	250700392	守山市民病院	5.0	5.03
データ提出加算算定病院	275601460	新泉南病院	2.0	15.38
データ提出加算算定病院	320610758	江津総合病院	4.0	2.86
データ提出加算算定病院	338800160	吉備病院	2.0	5.33
データ提出加算算定病院	340511665	呉病院	4.0	5.33
データ提出加算算定病院	350117652	豊浦病院	4.0	2.91
データ提出加算算定病院	404419164	大牟田病院	3.0	3.06
データ提出加算算定病院	405519616	飯塚嘉穂病院	5.0	5.08
データ提出加算算定病院	438212331	みすみ病院	3.0	5.00
データ提出加算算定病院	458110194	日向病院	4.0	4.02
データ提出加算算定病院	460110910	鹿児島病院	1.0	3.45
		DPC準備病院等 平均	3.5	4.48



(6)入院患者の満足度

計測値 1 : 各対象病院における 1 ヶ月間の退院患者から得た有効回答の合計数

(患者家族による回答を含む)

計測値 2 : 各対象病院における 1 ヶ月間の退院患者から得た有効回答の内訳数

A1:大変満足、A2 : やや満足、A3 : どちらでもない、A4 : やや不満、A5 : 大変不満

計測値 3 : 各対象病院における 1 ヶ月間の退院患者から得た有効回答に、得点を乗じた数の合計値

大変満足 : 5 点、やや満足 : 4 点、どちらでもない : 3 点、やや不満 : 2 点、大変不満 : 1 点

評価値の計算 : 割合 (x.x%) : 計測値 2 ÷ 計測値 1

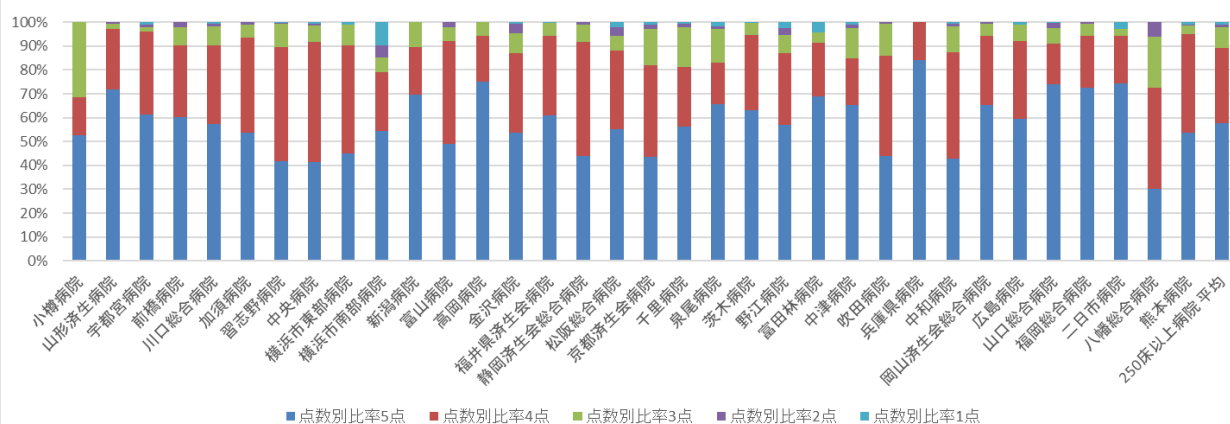
平均点 (x.xx) : 計測値 3 ÷ 計測値 1

収集期間 : 令和 4 年 4 月～令和 5 年 3 月の任意の 1 か月間

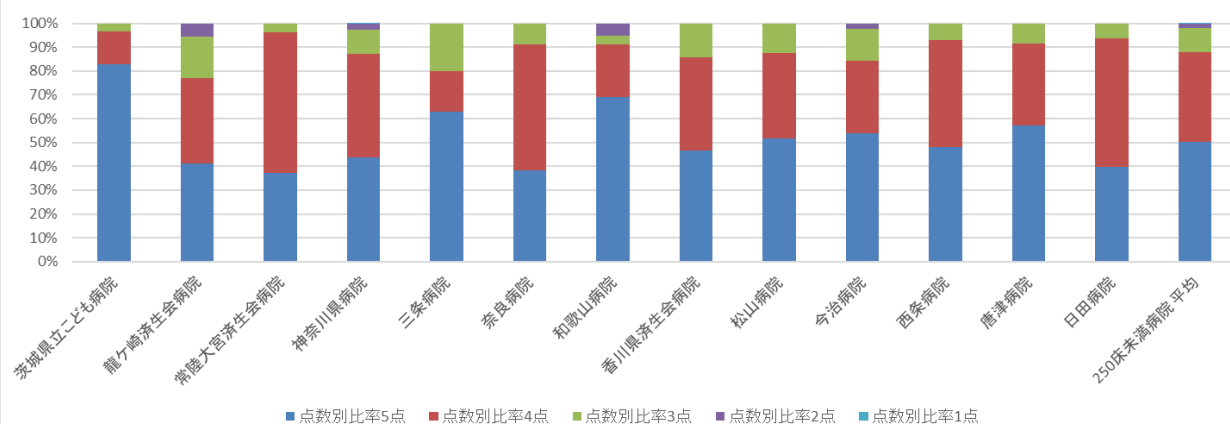
010006：入院患者の満足度

医療機関種別	医療機関コード	医療機関名	有効回答数	平均点	点数別比率	点数別比率	点数別比率	点数別比率	点数別比率
					1点	2点	3点	4点	5点
D P C 病院 (250床以上)	012014956	小樽病院	38	4.2	0.0%	0.0%	31.6%	15.8%	52.6%
D P C 病院 (250床以上)	060113656	山形済生病院	149	4.7	0.0%	0.7%	2.0%	25.5%	71.8%
D P C 病院 (250床以上)	096210115	宇都宮病院	199	4.5	1.0%	1.0%	2.0%	34.7%	61.3%
D P C 病院 (250床以上)	100110144	前橋病院	363	4.5	0.0%	2.2%	7.4%	30.3%	60.1%
D P C 病院 (250床以上)	110201350	川口総合病院	188	4.5	0.5%	1.1%	8.0%	33.0%	57.4%
D P C 病院 (250床以上)	113801123	加須病院	95	4.5	0.0%	1.1%	5.3%	40.0%	53.7%
D P C 病院 (250床以上)	120210971	習志野病院	389	4.3	0.3%	0.5%	9.5%	47.8%	41.9%
D P C 病院 (250床以上)	130314757	中央病院	217	4.3	0.5%	0.9%	6.9%	50.2%	41.5%
D P C 病院 (250床以上)	140105122	横浜市東部病院	93	4.3	1.1%	0.0%	8.6%	45.2%	45.2%
D P C 病院 (250床以上)	143103439	横浜市南部病院	134	4.1	9.7%	5.2%	6.0%	24.6%	54.5%
D P C 病院 (250床以上)	150120734	新潟病院	115	4.6	0.0%	0.0%	10.4%	20.0%	69.6%
D P C 病院 (250床以上)	160115667	富山病院	51	4.4	0.0%	2.0%	5.9%	43.1%	49.0%
D P C 病院 (250床以上)	160212605	高岡病院	124	4.7	0.0%	0.0%	5.6%	19.4%	75.0%
D P C 病院 (250床以上)	170117068	金沢病院	211	4.4	0.5%	4.3%	8.1%	33.6%	53.6%
D P C 病院 (250床以上)	180118909	福井県済生会病院	240	4.5	0.4%	0.0%	5.4%	33.3%	60.8%
D P C 病院 (250床以上)	224160042	静岡済生会総合病院	345	4.4	0.0%	0.9%	7.2%	47.8%	44.1%
D P C 病院 (250床以上)	240705053	松阪総合病院	143	4.4	2.1%	3.5%	6.3%	32.9%	55.2%
D P C 病院 (250床以上)	269700137	京都済生会病院	110	4.2	0.9%	1.8%	15.5%	38.2%	43.6%
D P C 病院 (250床以上)	271607149	千里病院	4,030	4.3	0.5%	1.6%	16.7%	25.0%	56.2%
D P C 病院 (250床以上)	272701586	泉尾病院	166	4.4	1.8%	1.2%	13.9%	17.5%	65.7%
D P C 病院 (250床以上)	274205628	茨木病院	239	4.6	0.4%	0.0%	5.0%	31.4%	63.2%
D P C 病院 (250床以上)	274406135	野江病院	116	4.4	2.6%	2.6%	7.8%	30.2%	56.9%
D P C 病院 (250床以上)	274902497	富田林病院	45	4.5	4.4%	0.0%	4.4%	22.2%	68.9%
D P C 病院 (250床以上)	279600070	中津病院	193	4.5	1.0%	1.6%	12.4%	19.7%	65.3%
D P C 病院 (250床以上)	279600153	吹田病院	162	4.3	0.0%	0.6%	13.6%	42.0%	43.8%
D P C 病院 (250床以上)	285001538	兵庫県病院	94	4.8	0.0%	0.0%	0.0%	16.0%	84.0%
D P C 病院 (250床以上)	290401062	中和病院	1,520	4.3	0.5%	1.2%	10.8%	44.6%	42.9%
D P C 病院 (250床以上)	338800012	岡山済生会総合病院	274	4.6	0.0%	0.7%	5.1%	28.8%	65.3%
D P C 病院 (250床以上)	343111190	広島病院	89	4.5	1.1%	0.0%	6.7%	32.6%	59.6%
D P C 病院 (250床以上)	350310141	山口総合病院	233	4.6	0.4%	2.1%	6.4%	17.2%	73.8%
D P C 病院 (250床以上)	401119189	福岡総合病院	185	4.7	0.0%	0.5%	5.4%	21.6%	72.4%
D P C 病院 (250床以上)	401719020	二日市病院	35	4.6	2.9%	0.0%	2.9%	20.0%	74.3%
D P C 病院 (250床以上)	406619050	八幡総合病院	66	4.0	0.0%	6.1%	21.2%	42.4%	30.3%
D P C 病院 (250床以上)	438211911	熊本病院	331	4.5	0.9%	0.6%	3.6%	41.1%	53.8%
		250床以上病院 平均	323	4.4	1.0%	1.3%	8.5%	31.4%	57.9%
D P C 病院 (250床未満)	080110213	茨城県立こども病院	58	4.8	0.0%	0.0%	3.4%	13.8%	82.8%
D P C 病院 (250床未満)	080810663	龍ヶ崎済生会病院	109	4.1	0.0%	5.5%	17.4%	35.8%	41.3%
D P C 病院 (250床未満)	082510253	常陸大宮済生会病院	51	4.3	0.0%	0.0%	3.9%	58.8%	37.3%
D P C 病院 (250床未満)	140200014	神奈川県病院	538	4.3	0.2%	2.4%	10.2%	43.5%	43.7%
D P C 病院 (250床未満)	150410739	三条病院	35	4.4	0.0%	0.0%	20.0%	17.1%	62.9%
D P C 病院 (250床未満)	290102017	奈良病院	34	4.3	0.0%	0.0%	8.8%	52.9%	38.2%
D P C 病院 (250床未満)	300112641	和歌山病院	171	4.5	0.0%	5.3%	3.5%	22.2%	69.0%
D P C 病院 (250床未満)	377011385	香川県済生会病院	156	4.3	0.0%	0.0%	14.1%	39.1%	46.8%
D P C 病院 (250床未満)	380110282	松山病院	195	4.4	0.0%	0.0%	12.3%	35.9%	51.8%
D P C 病院 (250床未満)	380228159	今治病院	82	4.4	0.0%	2.4%	13.4%	30.5%	53.7%
D P C 病院 (250床未満)	380628143	西条病院	56	4.4	0.0%	0.0%	7.1%	44.6%	48.2%
D P C 病院 (250床未満)	419810713	唐津病院	70	4.5	0.0%	0.0%	8.6%	34.3%	57.1%
D P C 病院 (250床未満)	440411500	日田病院	48	4.3	0.0%	0.0%	6.2%	54.2%	39.6%
		250床未満病院 平均	123	4.4	0.1%	1.9%	10.2%	37.7%	50.2%
		DPC対象病院 平均	268	4.4	0.6%	1.4%	11.1%	32.5%	54.4%

010006_入院患者の満足度調査 (DPC病院_250床以上)

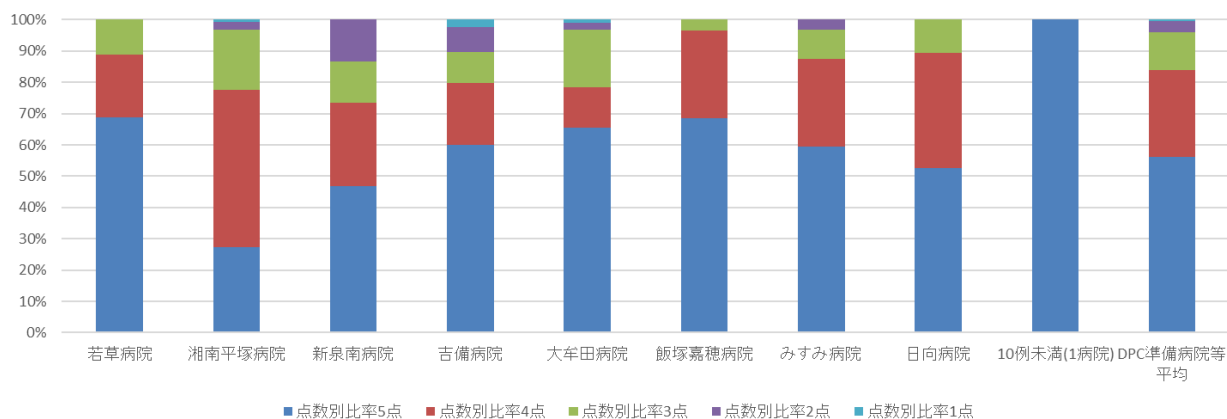


010006_入院患者の満足度調査 (DPC病院_250床未満)



医療機関種別	医療機関コード	医療機関名	有効回答数	平均点	点数別比率 1点	点数別比率 2点	点数別比率 3点	点数別比率 4点	点数別比率 5点
DPC準備病院	140800102	若草病院	80	4.6	0.0%	0.0%	11.2%	20.0%	68.8%
DPC準備病院	142010304	湘南平塚病院	319	4.0	0.6%	2.5%	19.4%	50.2%	27.3%
データ提出加算算定病院	275601460	新泉南病院	15	4.1	0.0%	13.3%	13.3%	26.7%	46.7%
データ提出加算算定病院	338800160	古備病院	372	4.3	2.4%	7.8%	9.9%	19.9%	59.9%
データ提出加算算定病院	404419164	大牟田病院	93	4.4	1.1%	2.2%	18.3%	12.9%	65.6%
データ提出加算算定病院	405519616	飯塚嘉穂病院	86	4.7	0.0%	0.0%	3.5%	27.9%	68.6%
データ提出加算算定病院	438212331	みすみ病院	32	4.4	0.0%	3.1%	9.4%	28.1%	59.4%
データ提出加算算定病院	458110194	日向病院	114	4.4	0.0%	0.0%	10.5%	36.8%	52.6%
		10例未満(1病院)	3	5.0	0.0%	0.0%	0.0%	0.0%	100.0%
		DPC準備病院等 平均	139	4.4	0.5%	3.6%	12.0%	27.8%	56.1%

010006_入院患者の満足度調査 (DPC準備病院・データ提出加算算定病院)



(7)外来患者の満足度

計測値 1 : 各対象病院における 1 日間の外来患者から得た有効回答の合計数
(患者家族による回答を含む)

計測値 2 : 各対象病院における 1 日間の外来患者から得た有効回答の内訳数

A1:大変満足、A2 : やや満足、A3 : どちらでもない、A4 : やや不満、A5 : 大変不満

計測値 3 : 各対象病院における 1 日間の外来患者から得た有効回答に、得点を乗じた数の合計値

大変満足 : 5 点、やや満足 : 4 点、どちらでもない : 3 点、やや不満 : 2 点、大変不満 : 1 点

評価値の計算 : 割合 (x.x%) : 計測値 2 ÷ 計測値 1

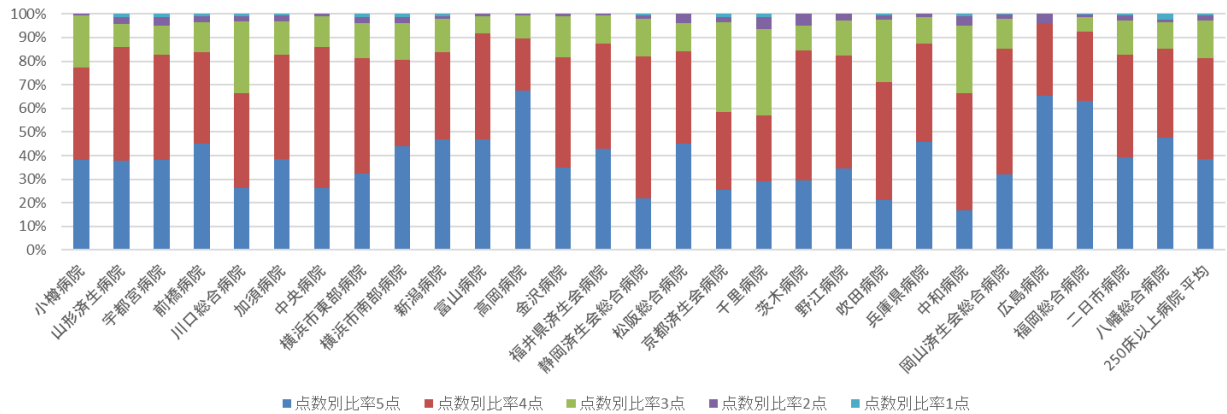
平均点 (x.xx) : 計測値 3 ÷ 計測値 1

収集期間 : 令和 4 年 4 月～令和 5 年 3 月の任意の 1 か月間

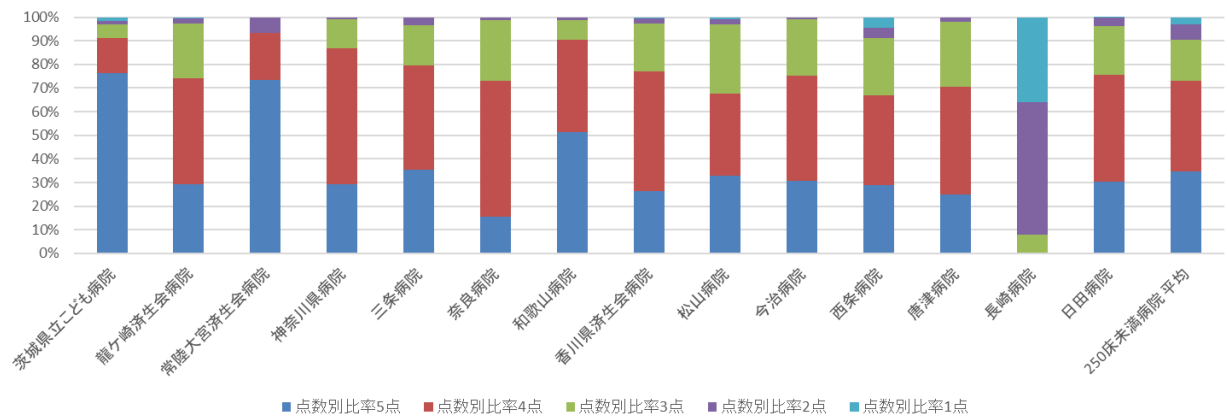
010007：外来患者の満足度

医療機関種別	医療機関コード	医療機関名	有効回答数	平均点	点数別比率 5点	点数別比率 4点	点数別比率 3点	点数別比率 2点	点数別比率 1点
D P C 病院 (250床以上)	012014956	小樽病院	299	4.1	0.0%	0.7%	22.1%	39.1%	38.1%
D P C 病院 (250床以上)	060113656	山形済生病院	137	4.2	1.5%	2.9%	9.5%	48.2%	38.0%
D P C 病院 (250床以上)	096210115	宇都宮病院	318	4.1	1.3%	3.8%	12.3%	44.7%	38.1%
D P C 病院 (250床以上)	100110144	前橋病院	532	4.2	1.1%	2.4%	12.8%	38.5%	45.1%
D P C 病院 (250床以上)	110201350	川口総合病院	368	3.9	1.1%	2.2%	30.2%	40.2%	26.4%
D P C 病院 (250床以上)	113801123	加須病院	297	4.2	0.7%	2.4%	14.1%	44.4%	38.4%
D P C 病院 (250床以上)	130314757	中央病院	449	4.1	0.0%	0.9%	13.1%	59.9%	26.1%
D P C 病院 (250床以上)	140105122	横浜市東部病院	313	4.1	1.3%	2.6%	15.0%	48.9%	32.3%
D P C 病院 (250床以上)	143103439	横浜市南部病院	350	4.2	1.4%	2.6%	15.4%	36.6%	44.0%
D P C 病院 (250床以上)	150120734	新潟病院	823	4.3	0.9%	1.1%	14.3%	36.7%	47.0%
D P C 病院 (250床以上)	160115667	富山病院	206	4.4	0.0%	1.0%	7.3%	44.7%	47.1%
D P C 病院 (250床以上)	160212605	高岡病院	126	4.6	0.0%	0.8%	9.5%	22.2%	67.5%
D P C 病院 (250床以上)	170117068	金沢病院	175	4.2	0.0%	1.1%	17.1%	46.9%	34.9%
D P C 病院 (250床以上)	180118909	福井県済生会病院	717	4.3	0.0%	0.7%	11.7%	44.6%	43.0%
D P C 病院 (250床以上)	224160042	静岡済生会総合病院	706	4.0	0.6%	1.3%	16.3%	59.9%	22.0%
D P C 病院 (250床以上)	240705053	松阪総合病院	329	4.3	0.0%	4.0%	11.9%	39.2%	45.0%
D P C 病院 (250床以上)	269700137	京都済生会病院	511	3.8	1.4%	2.2%	37.8%	33.3%	25.4%
D P C 病院 (250床以上)	271607149	千里病院	2,841	3.8	1.3%	5.2%	36.4%	27.8%	29.2%
D P C 病院 (250床以上)	274205628	茨木病院	105	4.1	0.0%	4.8%	10.5%	55.2%	29.5%
D P C 病院 (250床以上)	274406135	野江病院	147	4.1	0.0%	2.7%	15.0%	47.6%	34.7%
D P C 病院 (250床以上)	279600153	吹田病院	413	3.9	0.5%	1.9%	26.6%	49.9%	21.1%
D P C 病院 (250床以上)	285001538	兵庫県病院	210	4.3	0.0%	1.4%	11.0%	41.9%	45.7%
D P C 病院 (250床以上)	290401062	中和病院	1,523	3.8	0.9%	4.2%	28.4%	49.6%	16.9%
D P C 病院 (250床以上)	338800012	岡山済生会総合病院	454	4.1	0.2%	2.0%	12.6%	53.3%	31.9%
D P C 病院 (250床以上)	343111190	広島病院	357	4.6	0.0%	3.9%	0.0%	30.8%	65.3%
D P C 病院 (250床以上)	401119189	福岡総合病院	686	4.5	0.4%	0.9%	6.1%	29.6%	63.0%
D P C 病院 (250床以上)	401719020	二日市病院	184	4.2	0.5%	2.2%	14.7%	43.5%	39.1%
D P C 病院 (250床以上)	406619050	八幡総合病院	82	4.3	2.4%	1.2%	11.0%	37.8%	47.6%
		250床以上病院 平均	488	4.2	0.6%	2.2%	15.8%	42.7%	38.6%
D P C 病院 (250床未満)	080110213	茨城県立こども病院	122	4.6	1.6%	1.6%	5.7%	14.8%	76.2%
D P C 病院 (250床未満)	080810663	龍ヶ崎済生会病院	283	4.0	0.4%	2.1%	23.3%	44.9%	29.3%
D P C 病院 (250床未満)	082510253	常陸大宮済生会病院	15	4.6	0.0%	6.7%	0.0%	20.0%	73.3%
D P C 病院 (250床未満)	140200014	神奈川県病院	143	4.2	0.0%	0.7%	12.6%	57.3%	29.4%
D P C 病院 (250床未満)	150410739	三条病院	88	4.1	0.0%	3.4%	17.0%	44.3%	35.2%
D P C 病院 (250床未満)	290102017	奈良病院	484	3.9	0.0%	1.2%	25.6%	57.6%	15.5%
D P C 病院 (250床未満)	300112641	和歌山病院	330	4.4	0.0%	1.2%	8.5%	39.1%	51.2%
D P C 病院 (250床未満)	377011385	香川県済生会病院	202	4.0	0.5%	2.0%	20.3%	51.0%	26.2%
D P C 病院 (250床未満)	380110282	松山病院	457	4.0	0.7%	2.2%	29.3%	34.8%	33.0%
D P C 病院 (250床未満)	380228159	今治病院	117	4.1	0.0%	0.9%	23.9%	44.4%	30.8%
D P C 病院 (250床未満)	380628143	西条病院	45	3.8	4.4%	4.4%	24.4%	37.8%	28.9%
D P C 病院 (250床未満)	419810713	唐津病院	109	3.9	0.0%	1.8%	27.5%	45.9%	24.8%
D P C 病院 (250床未満)	428113308	長崎病院	100	1.7	36.0%	56.0%	8.0%	0.0%	0.0%
D P C 病院 (250床未満)	440411500	日田病院	362	4.0	0.3%	3.6%	20.4%	45.3%	30.4%
		250床未満病院 平均	204	4.0	3.1%	6.3%	17.6%	38.4%	34.6%
		DPC対象病院 平均	393	4.1	1.5%	3.6%	16.4%	41.2%	37.3%

010007_外来患者の満足度調査 (DPC病院_250床以上)

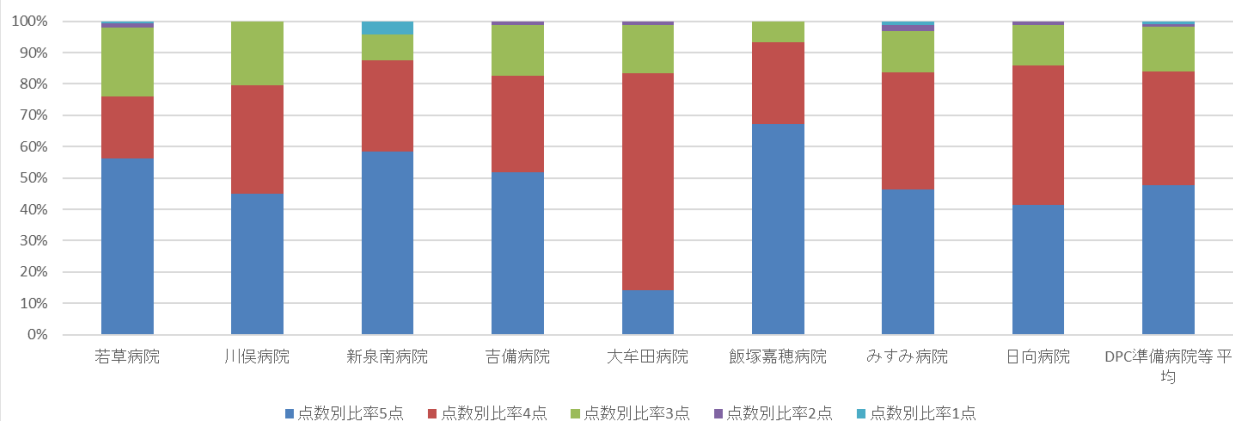


010007_外来患者の満足度調査 (DPC病院_250床未満)



医療機関種別	医療機関コード	医療機関名	有効回答数	平均点	点数別比率 5点	点数別比率 4点	点数別比率 3点	点数別比率 2点	点数別比率 1点
DPC準備病院	140800102	若草病院	780	4.3	0.6%	1.5%	21.9%	19.6%	56.3%
データ提出加算算定病院	072012129	川俣病院	69	4.2	0.0%	0.0%	20.3%	34.8%	44.9%
データ提出加算算定病院	275601460	新泉南病院	24	4.4	4.2%	0.0%	8.3%	29.2%	58.3%
データ提出加算算定病院	338800160	吉備病院	156	4.3	0.0%	1.3%	16.0%	30.8%	51.9%
データ提出加算算定病院	404419164	大牟田病院	223	4.0	0.0%	1.3%	15.2%	69.1%	14.3%
データ提出加算算定病院	405519616	飯塚嘉穂病院	73	4.6	0.0%	0.0%	6.8%	26.0%	67.1%
データ提出加算算定病院	438212331	みすみ病院	1,376	4.3	1.2%	1.9%	13.2%	37.2%	46.4%
データ提出加算算定病院	458110194	日向病院	157	4.3	0.0%	1.3%	12.7%	44.6%	41.4%
		DPC準備病院等 平均	357	4.3	0.8%	0.9%	14.3%	36.4%	47.6%

010007_外来患者の満足度調査 (DPC準備病院・データ提出加算算定病院)



(8) 公費負担医療患者の割合

計測値 1 : 入院レセプト枚数

計測値 2 : 計測値 1 のうち、使用された保険制度に、公費負担医療制度が含まれる退院患者数

計測値 3 : 外来患者数

計測値 4 : 計測値 3 のうち、使用された保険制度に、公費負担医療制度が含まれる退院患者数

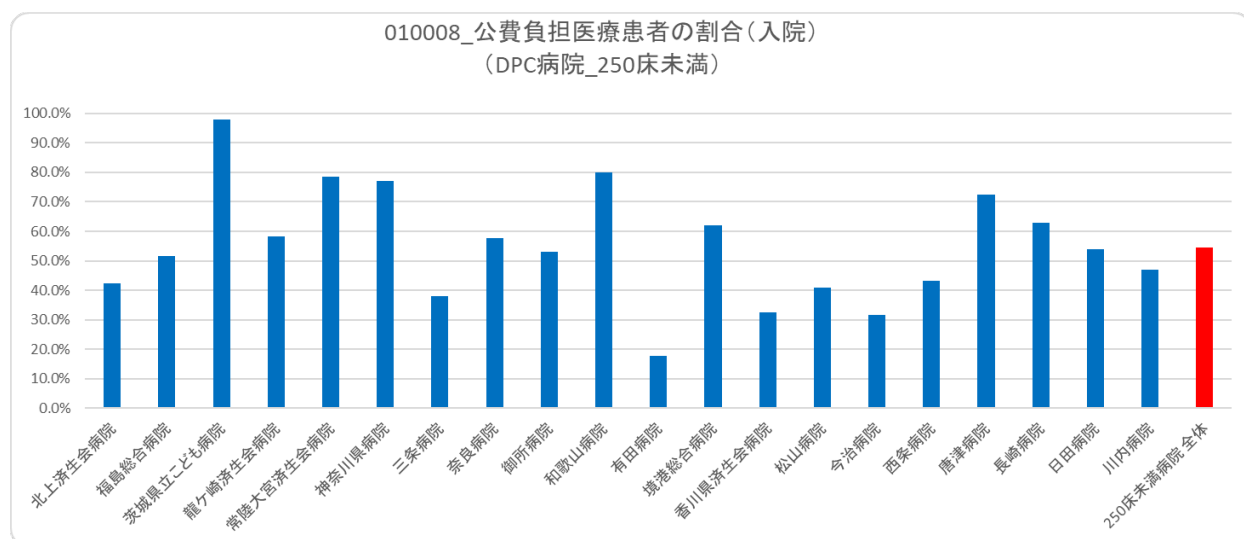
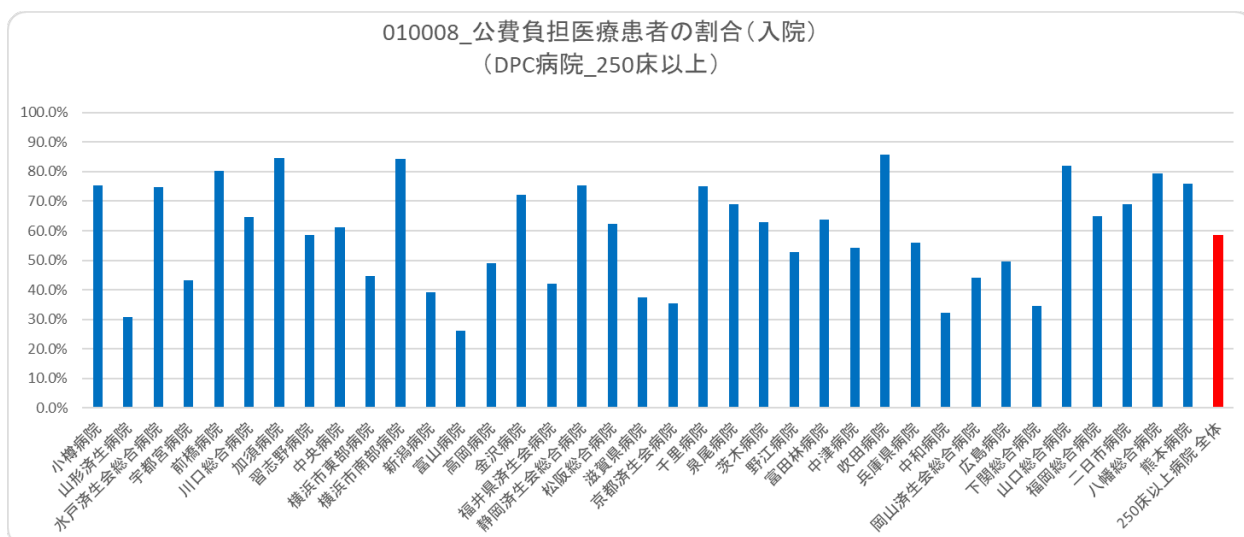
評価値の計算 : 入院割合 (x.x%) : 計測値 2 ÷ 計測値 1

外来割合 (x.x%) : 計測値 4 ÷ 計測値 3

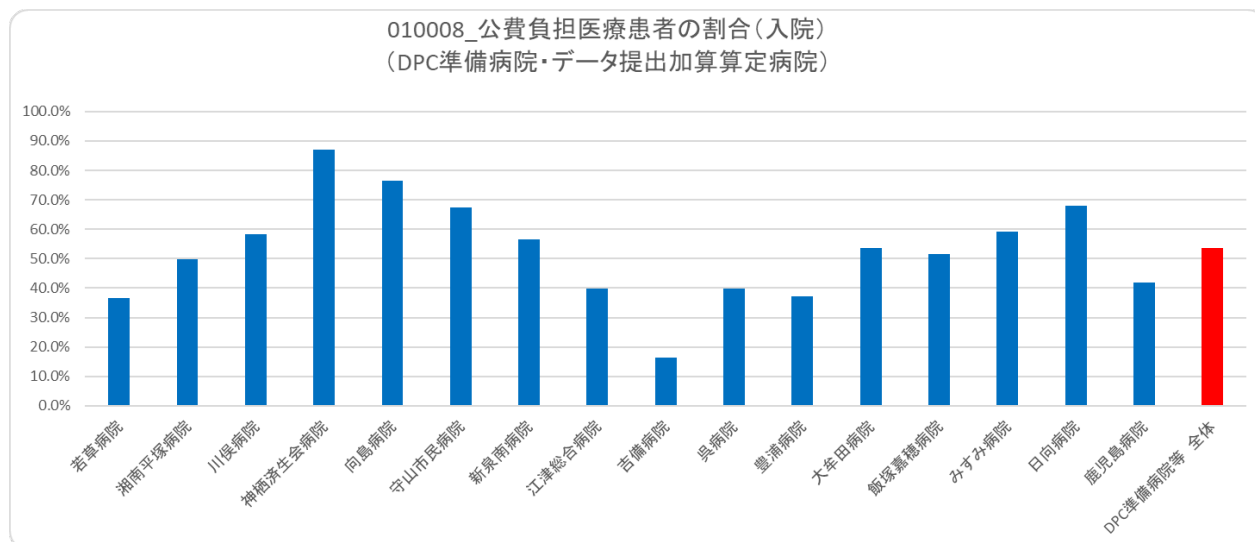
収集期間 : 令和 4 年 4 月～令和 5 年 3 月

010008：公費負担医療患者の割合（入院）

医療機関種別	医療機関コード	医療機関名	母数	分子	割合
DPC病院(250床以上)	012014956	小樽病院	6,081	4,580	75.3%
DPC病院(250床以上)	060113656	山形済生病院	10,549	3,245	30.8%
DPC病院(250床以上)	080110205	水戸済生会総合病院	11,885	8,884	74.7%
DPC病院(250床以上)	096210115	宇都宮病院	19,471	8,403	43.2%
DPC病院(250床以上)	100110144	前橋病院	9,316	7,485	80.3%
DPC病院(250床以上)	110201350	川口総合病院	12,490	8,051	64.5%
DPC病院(250床以上)	113801123	加須病院	9,945	8,417	84.6%
DPC病院(250床以上)	120210971	習志野病院	10,564	6,204	58.7%
DPC病院(250床以上)	130314757	中央病院	12,009	7,335	61.1%
DPC病院(250床以上)	140105122	横浜市東部病院	20,067	8,991	44.8%
DPC病院(250床以上)	143103439	横浜市南部病院	15,479	13,065	84.4%
DPC病院(250床以上)	150120734	新潟病院	11,196	4,385	39.2%
DPC病院(250床以上)	160115667	富山病院	7,099	1,850	26.1%
DPC病院(250床以上)	160212605	高岡病院	5,608	2,746	49.0%
DPC病院(250床以上)	170117068	金沢病院	4,394	3,176	72.3%
DPC病院(250床以上)	180118909	福井県済生会病院	12,572	5,295	42.1%
DPC病院(250床以上)	224160042	静岡済生会総合病院	13,796	10,394	75.3%
DPC病院(250床以上)	240705053	松阪総合病院	10,378	6,463	62.3%
DPC病院(250床以上)	251200194	滋賀県病院	13,919	5,197	37.3%
DPC病院(250床以上)	269700137	京都済生会病院	7,802	2,772	35.5%
DPC病院(250床以上)	271607149	千里病院	8,088	6,069	75.0%
DPC病院(250床以上)	272701586	泉尾病院	8,045	5,559	69.1%
DPC病院(250床以上)	274205628	茨木病院	7,940	4,984	62.8%
DPC病院(250床以上)	274406135	野江病院	11,906	6,283	52.8%
DPC病院(250床以上)	274902497	富田林病院	7,503	4,781	63.7%
DPC病院(250床以上)	279600070	中津病院	15,319	8,284	54.1%
DPC病院(250床以上)	279600153	吹田病院	11,724	10,076	85.9%
DPC病院(250床以上)	285001538	兵庫県病院	6,263	3,506	56.0%
DPC病院(250床以上)	290401062	中和病院	7,168	2,299	32.1%
DPC病院(250床以上)	338800012	岡山済生会総合病院	14,524	6,418	44.2%
DPC病院(250床以上)	343111190	広島病院	5,094	2,524	49.5%
DPC病院(250床以上)	350116357	下関総合病院	11,725	4,034	34.4%
DPC病院(250床以上)	350310141	山口総合病院	8,354	6,859	82.1%
DPC病院(250床以上)	401119189	福岡総合病院	12,199	7,904	64.8%
DPC病院(250床以上)	401719020	二日市病院	7,056	4,874	69.1%
DPC病院(250床以上)	406619050	八幡総合病院	6,702	5,316	79.3%
DPC病院(250床以上)	438211911	熊本病院	16,462	12,496	75.9%
		250床以上病院 全体	390,692	229,204	58.7%
DPC病院(250床未満)	030611827	北上済生会病院	5,443	2,305	42.3%
DPC病院(250床未満)	070116989	福島総合病院	3,743	1,931	51.6%
DPC病院(250床未満)	080110213	茨城県立こども病院	3,527	3,450	97.8%
DPC病院(250床未満)	080810663	龍ヶ崎済生会病院	5,812	3,384	58.2%
DPC病院(250床未満)	082510253	常陸大宮済生会病院	2,350	1,848	78.6%
DPC病院(250床未満)	140200014	神奈川県病院	4,981	3,833	77.0%
DPC病院(250床未満)	150410739	三条病院	4,314	1,634	37.9%
DPC病院(250床未満)	290102017	奈良病院	3,305	1,903	57.6%
DPC病院(250床未満)	291301071	御所病院	2,182	1,157	53.0%
DPC病院(250床未満)	300112641	和歌山病院	5,112	4,087	79.9%
DPC病院(250床未満)	301610197	有田病院	3,526	622	17.6%
DPC病院(250床未満)	310410135	境港総合病院	2,942	1,826	62.1%
DPC病院(250床未満)	377011385	香川県済生会病院	4,272	1,384	32.4%
DPC病院(250床未満)	380110282	松山病院	4,707	1,923	40.9%
DPC病院(250床未満)	380228159	今治病院	5,442	1,722	31.6%
DPC病院(250床未満)	380628143	西条病院	3,620	1,563	43.2%
DPC病院(250床未満)	419810713	唐津病院	5,791	4,194	72.4%
DPC病院(250床未満)	428113308	長崎病院	6,445	4,054	62.9%
DPC病院(250床未満)	440411500	日田病院	4,509	2,424	53.8%
DPC病院(250床未満)	461510084	川内病院	6,111	2,876	47.1%
		250床未満病院 全体	88,134	48,120	54.6%
		DPC対象病院 全体	478,826	277,324	57.9%

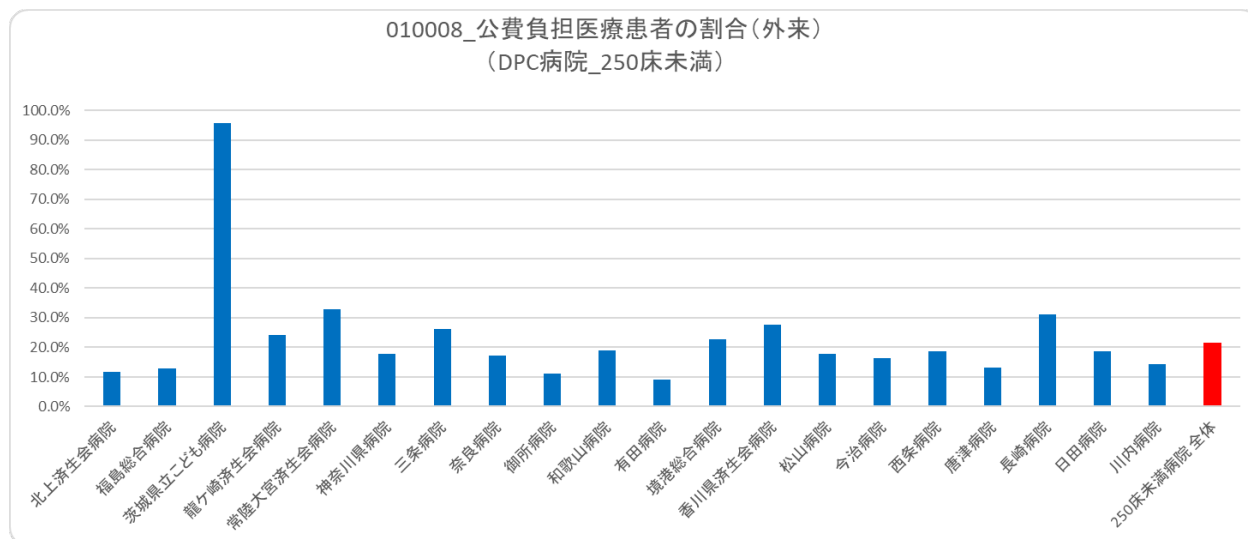
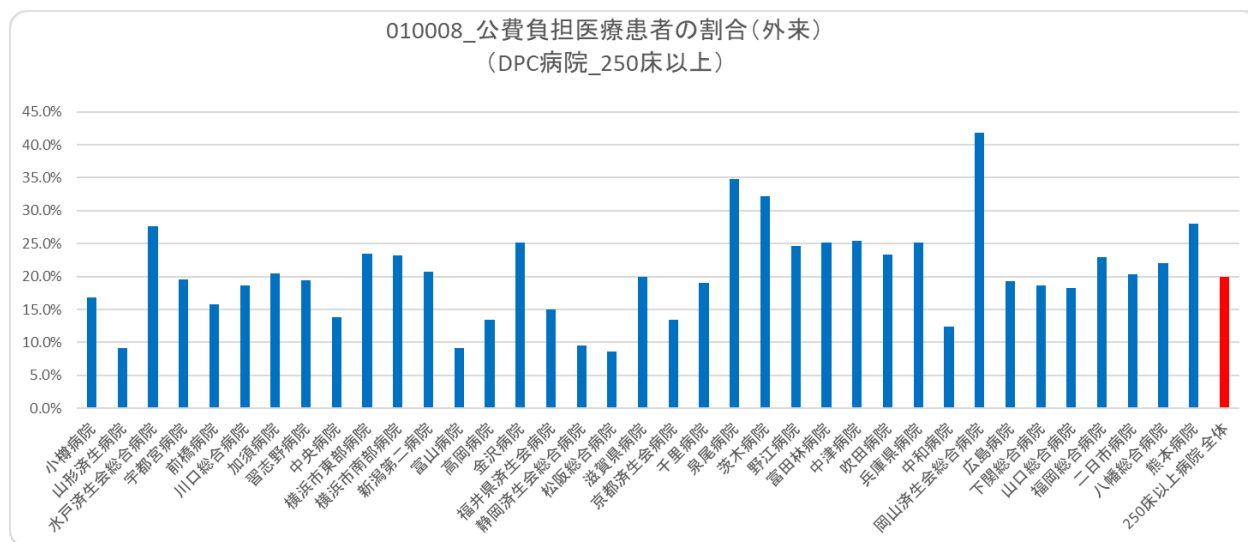


医療機関種別	医療機関コード	医療機関名	母数	分子	割合
DPC準備病院	140800102	若草病院	2,635	963	36.5%
DPC準備病院	142010304	湘南平塚病院	3,275	1,632	49.8%
データ提出加算算定病院	072012129	川俣病院	1,273	741	58.2%
データ提出加算算定病院	082910222	神栖済生会病院	3,880	3,377	87.0%
データ提出加算算定病院	130710764	向島病院	1,951	1,495	76.6%
データ提出加算算定病院	250700392	守山市民病院	3,348	2,259	67.5%
データ提出加算算定病院	275601460	新泉南病院	675	382	56.6%
データ提出加算算定病院	320610758	江津総合病院	3,475	1,380	39.7%
データ提出加算算定病院	338800160	吉備病院	1,282	211	16.5%
データ提出加算算定病院	340511665	呉病院	2,817	1,117	39.7%
データ提出加算算定病院	350117652	豊浦病院	4,669	1,735	37.2%
データ提出加算算定病院	404419164	大牟田病院	3,228	1,734	53.7%
データ提出加算算定病院	405519616	飯塚嘉穂病院	3,081	1,590	51.6%
データ提出加算算定病院	438212331	みすみ病院	1,984	1,174	59.2%
データ提出加算算定病院	458110194	日向病院	2,951	2,008	68.0%
データ提出加算算定病院	460110910	鹿児島病院	854	358	41.9%
		DPC準備病院等 全体	41,378	22,156	53.5%

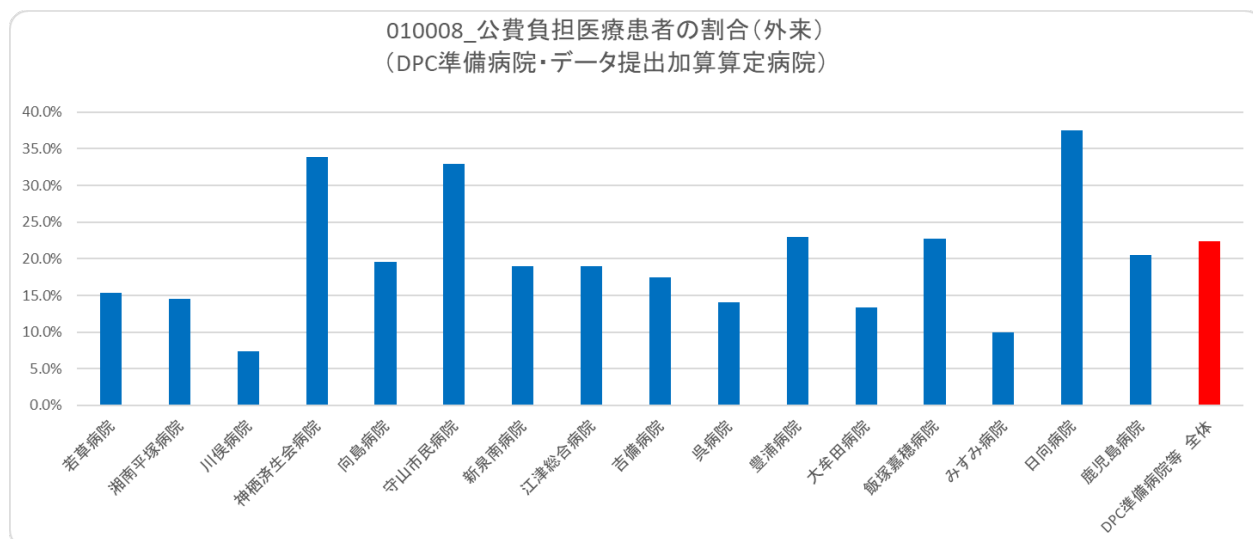


010008：公費負担医療患者の割合（外来）

医療機関種別	医療機関コード	医療機関名	母数	分子	割合
DPC病院（250床以上）	012014956	小樽病院	58,706	9,888	16.8%
DPC病院（250床以上）	060113656	山形済生病院	109,024	9,927	9.1%
DPC病院（250床以上）	080110205	水戸済生会総合病院	112,308	30,956	27.6%
DPC病院（250床以上）	096210115	宇都宮病院	220,481	42,939	19.5%
DPC病院（250床以上）	100110144	前橋病院	60,934	9,643	15.8%
DPC病院（250床以上）	110201350	川口総合病院	150,379	28,083	18.7%
DPC病院（250床以上）	113801123	加須病院	89,850	18,291	20.4%
DPC病院（250床以上）	120210971	習志野病院	116,186	22,486	19.4%
DPC病院（250床以上）	130314757	中央病院	153,124	21,203	13.8%
DPC病院（250床以上）	140105122	横浜市東部病院	171,819	40,268	23.4%
DPC病院（250床以上）	143103439	横浜市南部病院	139,439	32,414	23.2%
DPC病院（250床以上）	150120734	新潟第二病院	108,640	22,518	20.7%
DPC病院（250床以上）	160115667	富山病院	74,018	6,746	9.1%
DPC病院（250床以上）	160212605	高岡病院	67,785	9,110	13.4%
DPC病院（250床以上）	170117068	金沢病院	49,362	12,391	25.1%
DPC病院（250床以上）	180118909	福井県済生会病院	154,780	23,165	15.0%
DPC病院（250床以上）	224160042	静岡済生会総合病院	141,930	13,478	9.5%
DPC病院（250床以上）	240705053	松阪総合病院	94,030	8,064	8.6%
DPC病院（250床以上）	251200194	滋賀県病院	143,008	28,602	20.0%
DPC病院（250床以上）	269700137	京都済生会病院	75,883	10,133	13.4%
DPC病院（250床以上）	271607149	千里病院	65,069	12,333	19.0%
DPC病院（250床以上）	272701586	泉尾病院	64,075	22,298	34.8%
DPC病院（250床以上）	274205628	茨木病院	66,402	21,404	32.2%
DPC病院（250床以上）	274406135	野江病院	121,461	29,902	24.6%
DPC病院（250床以上）	274902497	富田林病院	103,011	25,870	25.1%
DPC病院（250床以上）	279600070	中津病院	166,024	42,229	25.4%
DPC病院（250床以上）	279600153	吹田病院	133,895	31,194	23.3%
DPC病院（250床以上）	285001538	兵庫県病院	68,094	17,157	25.2%
DPC病院（250床以上）	290401062	中和病院	74,321	9,231	12.4%
DPC病院（250床以上）	338800012	岡山済生会総合病院	27,048	11,304	41.8%
DPC病院（250床以上）	343111190	広島病院	51,241	9,904	19.3%
DPC病院（250床以上）	350116357	下関総合病院	90,947	16,897	18.6%
DPC病院（250床以上）	350310141	山口総合病院	67,219	12,253	18.2%
DPC病院（250床以上）	401119189	福岡総合病院	82,065	18,848	23.0%
DPC病院（250床以上）	401719020	二日市病院	47,558	9,675	20.3%
DPC病院（250床以上）	406619050	八幡総合病院	45,135	9,922	22.0%
DPC病院（250床以上）	438211911	熊本病院	92,888	26,010	28.0%
		250床以上病院 全体	3,658,139	726,736	19.9%
DPC病院（250床未満）	030611827	北上済生会病院	49,827	5,763	11.6%
DPC病院（250床未満）	070116989	福島総合病院	45,100	5,769	12.8%
DPC病院（250床未満）	080110213	茨城県立こども病院	36,672	35,084	95.7%
DPC病院（250床未満）	080810663	龍ヶ崎済生会病院	84,917	20,620	24.3%
DPC病院（250床未満）	082510253	常陸大宮済生会病院	39,086	12,818	32.8%
DPC病院（250床未満）	140200014	神奈川県病院	54,192	9,662	17.8%
DPC病院（250床未満）	150410739	三条病院	68,284	17,861	26.2%
DPC病院（250床未満）	290102017	奈良病院	38,625	6,642	17.2%
DPC病院（250床未満）	291301071	御所病院	39,161	4,404	11.2%
DPC病院（250床未満）	300112641	和歌山病院	43,202	8,209	19.0%
DPC病院（250床未満）	301610197	有田病院	40,738	3,746	9.2%
DPC病院（250床未満）	310410135	境港総合病院	42,187	9,616	22.8%
DPC病院（250床未満）	377011385	香川県済生会病院	40,935	11,339	27.7%
DPC病院（250床未満）	380110282	松山病院	74,318	13,252	17.8%
DPC病院（250床未満）	380228159	今治病院	93,392	15,178	16.3%
DPC病院（250床未満）	380628143	西条病院	53,411	9,916	18.6%
DPC病院（250床未満）	419810713	唐津病院	57,012	7,466	13.1%
DPC病院（250床未満）	428113308	長崎病院	35,814	11,088	31.0%
DPC病院（250床未満）	440411500	日田病院	31,746	5,905	18.6%
DPC病院（250床未満）	461510084	川内病院	53,619	7,683	14.3%
		250床未満病院 全体	1,022,238	222,021	21.7%
		DPC対象病院 全体	4,680,377	948,757	20.3%



医療機関種別	医療機関コード	医療機関名	母数	分子	割合
DPC準備病院	140800102	若草病院	25,861	3,979	15.4%
DPC準備病院	142010304	湘南平塚病院	30,487	4,425	14.5%
データ提出加算算定病院	072012129	川俣病院	22,465	1,655	7.4%
データ提出加算算定病院	082910222	神栖済生会病院	83,369	28,283	33.9%
データ提出加算算定病院	130710764	向島病院	33,822	6,615	19.6%
データ提出加算算定病院	250700392	守山市民病院	35,385	11,641	32.9%
データ提出加算算定病院	275601460	新泉南病院	12,424	2,356	19.0%
データ提出加算算定病院	320610758	江津総合病院	31,539	6,003	19.0%
データ提出加算算定病院	338800160	吉備病院	11,527	2,015	17.5%
データ提出加算算定病院	340511665	呉病院	25,655	3,615	14.1%
データ提出加算算定病院	350117652	豊浦病院	37,820	8,710	23.0%
データ提出加算算定病院	404419164	大牟田病院	46,507	6,219	13.4%
データ提出加算算定病院	405519616	飯塚嘉穂病院	34,394	7,821	22.7%
データ提出加算算定病院	438212331	みすみ病院	25,538	2,551	10.0%
データ提出加算算定病院	458110194	日向病院	42,772	16,030	37.5%
データ提出加算算定病院	460110910	鹿児島病院	10,071	2,065	20.5%
		DPC準備病院等 全体	509,636	113,983	22.4%



(9)回復期リハビリテーション病棟退院患者の在宅復帰率

計測値 1：回復期リハビリテーション病棟の退院患者数

計測値 2：計測値 1 のうち、退院先が在宅・居宅系介護施設の患者数

評価値の計算：割合（x.x%）：計測値 2 ÷ 計測値 1

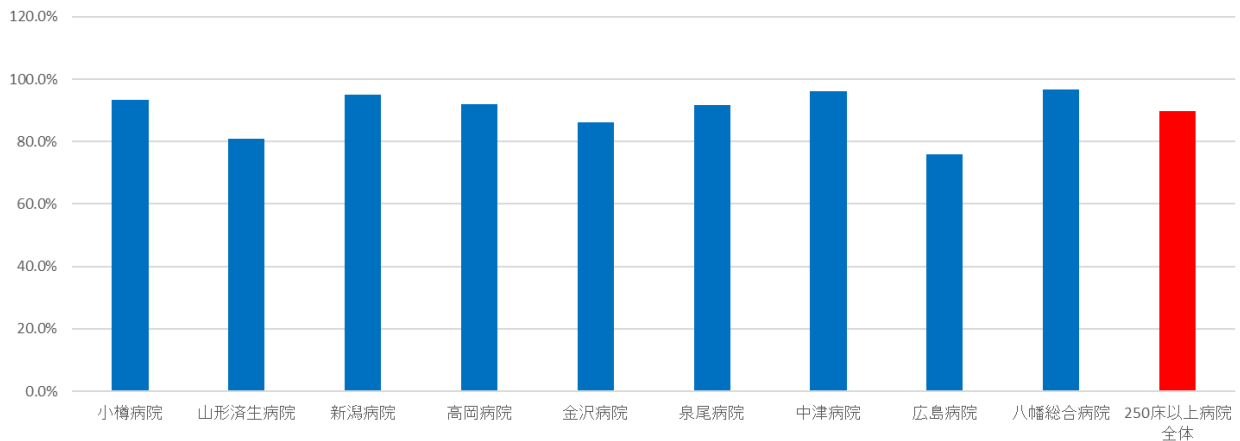
収集期間： 令和 4 年 4 月～令和 5 年 3 月

010009：回復期リハビリテーション病棟退院患者の在宅復帰率

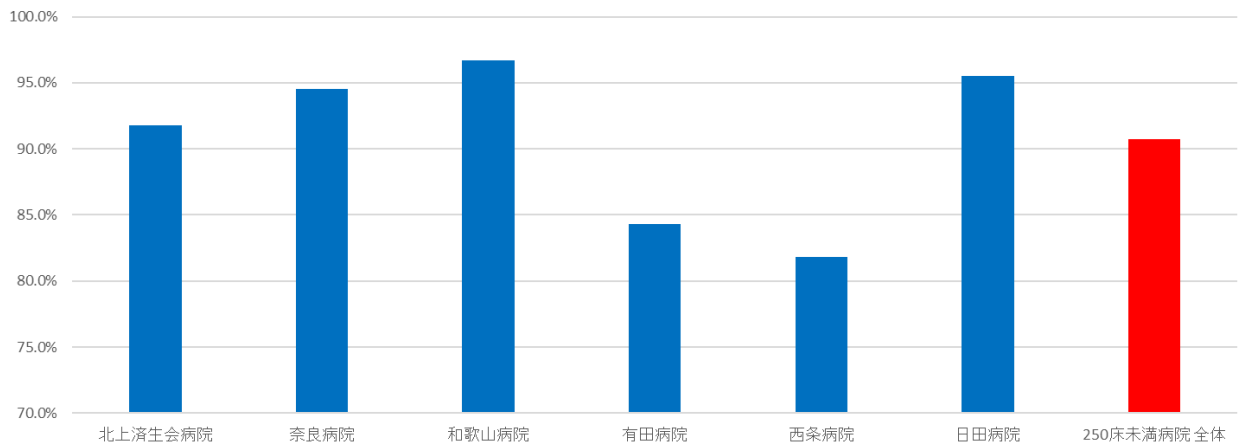
医療機関種別	医療機関コード	医療機関名	総退院患者数	在宅・居宅系介護施設等に 退院した患者数	在宅復帰率
DPC病院(250床以上)	012014956	小樽病院	307	255	93.4%
DPC病院(250床以上)	060113656	山形済生病院	257	166	81.0%
DPC病院(250床以上)	150120734	新潟病院	333	302	95.0%
DPC病院(250床以上)	160212605	高岡病院	476	367	92.0%
DPC病院(250床以上)	170117068	金沢病院	201	162	86.2%
DPC病院(250床以上)	272701586	泉尾病院	359	286	91.7%
DPC病院(250床以上)	279600070	中津病院	317	261	96.0%
DPC病院(250床以上)	343111190	広島病院	217	144	75.8%
DPC病院(250床以上)	406619050	八幡総合病院	223	148	96.7%
		250床以上病院 全体	2,690	2,091	89.7%
DPC病院(250床未満)	030611827	北上済生会病院	425	334	91.8%
DPC病院(250床未満)	290102017	奈良病院	175	137	94.5%
DPC病院(250床未満)	300112641	和歌山病院	310	237	96.7%
DPC病院(250床未満)	301610197	有田病院	247	188	84.3%
DPC病院(250床未満)	380628143	西条病院	170	121	81.8%
DPC病院(250床未満)	440411500	日田病院	191	168	95.5%
		250床未満病院 全体	1,518	1,185	90.7%
		DPC対象病院 全体	4,208	3,276	90.2%

医療機関種別	医療機関コード	医療機関名	総退院患者数	在宅・居宅系介護施設等に 退院した患者数	在宅復帰率
DPC準備病院	140800102	若草病院	172	153	91.1%
DPC準備病院	142010304	湘南平塚病院	454	354	82.7%
データ提出加算算定病院	250700392	守山市民病院	425	281	94.0%
データ提出加算算定病院	338800160	吉備病院	207	162	88.5%
データ提出加算算定病院	404419164	大牟田病院	252	189	82.2%
データ提出加算算定病院	405519616	飯塚嘉穂病院	206	156	93.4%
データ提出加算算定病院	438212331	みすみ病院	202	165	85.9%
データ提出加算算定病院	458110194	日向病院	186	162	97.0%
		DPC準備病院等 全体	2,104	1,622	89.4%

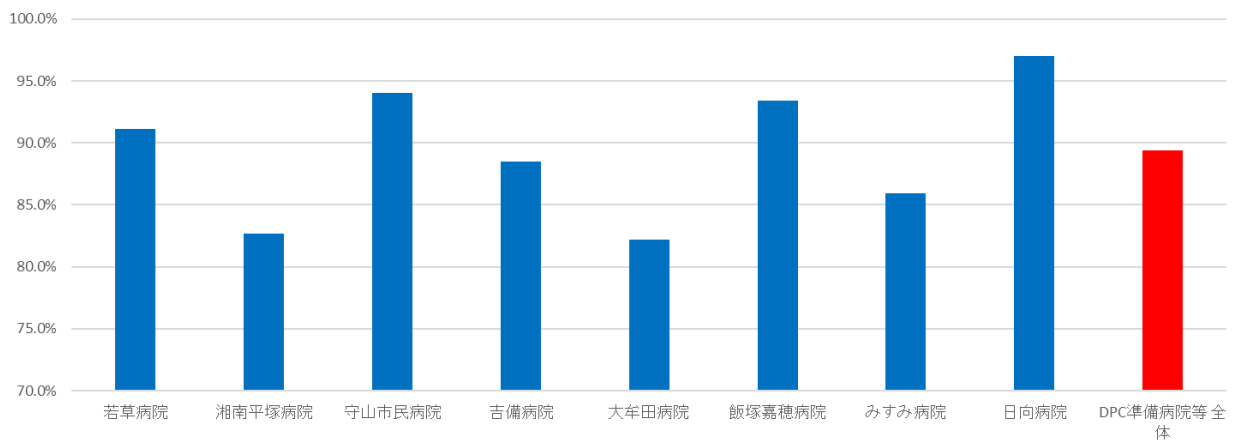
010009_回復期リハビリテーション病棟退院患者の在宅復帰率
(DPC病院_250床以上)



010009_回復期リハビリテーション病棟退院患者の在宅復帰率
(DPC病院_250床未満)



010009_回復期リハビリテーション病棟退院患者の在宅復帰率
(DPC準備病院・データ提出加算算定病院)



(10)手術が施行された患者における肺血栓塞栓症の予防対策の実施率

計測値 1 : 退院患者のうち、肺血栓塞栓症発症のリスクレベルが「中」以上の手術を施行した患者数

計測値 2 : 計測値 1 のうち、肺血栓塞栓症予防管理料（弾性ストッキングまたは間歇的空気圧迫装置を用いた計画的な医学管理）を実施および、抗凝固薬（低分子量ヘパリン、低用量未分画ヘパリン、合成 Xa 阻害剤、用量調節ワルファリン）が処方された患者数

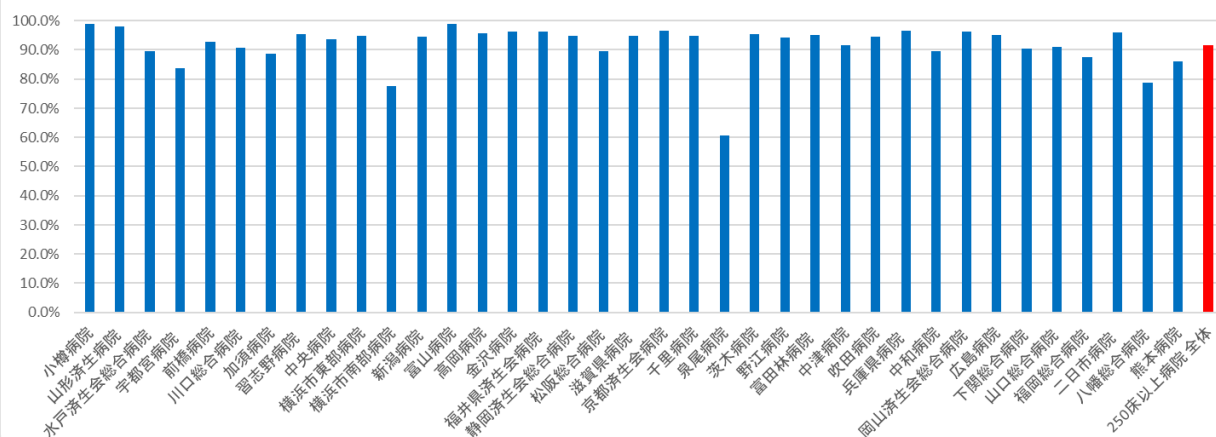
評価値の計算 : 割合 (x.x%) : 計測値 2 ÷ 計測値 1

収集期間 : 令和 4 年 4 月～令和 5 年 3 月

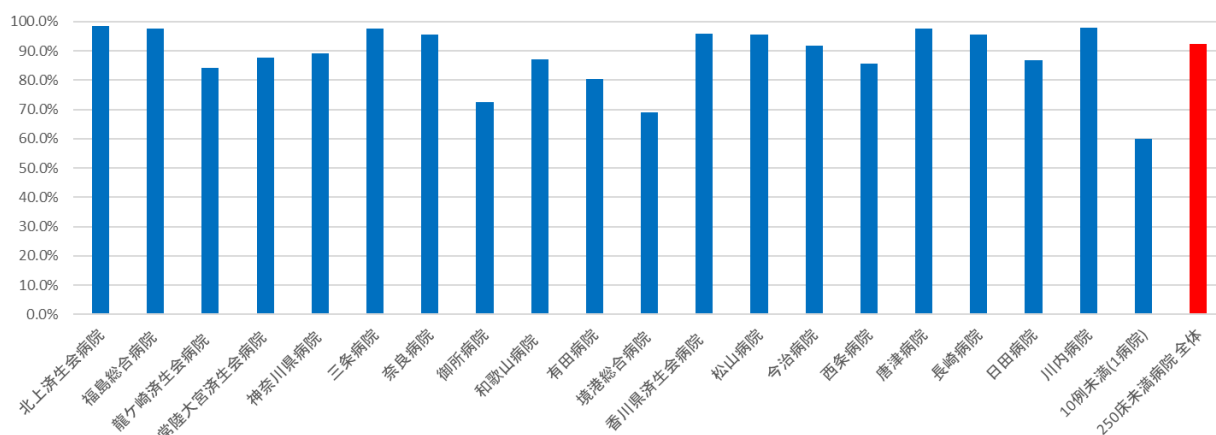
010010：手術が施行された患者における肺血栓塞栓症の予防対策の実施率

医療機関種別	医療機関コード	医療機関名	母数	分子	割合
DPC病院(250床以上)	012014956	小樽病院	566	559	98.8%
DPC病院(250床以上)	060113656	山形済生病院	1,746	1,711	98.0%
DPC病院(250床以上)	080110205	水戸済生会総合病院	1,358	1,215	89.5%
DPC病院(250床以上)	096210115	宇都宮病院	2,458	2,059	83.8%
DPC病院(250床以上)	100110144	前橋病院	708	658	92.9%
DPC病院(250床以上)	110201350	川口総合病院	1,633	1,480	90.6%
DPC病院(250床以上)	113801123	加須病院	597	529	88.6%
DPC病院(250床以上)	120210971	習志野病院	1,125	1,073	95.4%
DPC病院(250床以上)	130314757	中央病院	1,246	1,165	93.5%
DPC病院(250床以上)	140105122	横浜市東部病院	2,742	2,597	94.7%
DPC病院(250床以上)	143103439	横浜市南部病院	1,806	1,404	77.7%
DPC病院(250床以上)	150120734	新潟病院	1,549	1,462	94.4%
DPC病院(250床以上)	160115667	富山病院	593	587	99.0%
DPC病院(250床以上)	160212605	高岡病院	635	608	95.7%
DPC病院(250床以上)	170117068	金沢病院	352	339	96.3%
DPC病院(250床以上)	180118909	福井県済生会病院	1,621	1,559	96.2%
DPC病院(250床以上)	224160042	静岡済生会総合病院	1,274	1,208	94.8%
DPC病院(250床以上)	240705053	松阪総合病院	1,131	1,012	89.5%
DPC病院(250床以上)	251200194	滋賀県病院	1,648	1,564	94.9%
DPC病院(250床以上)	269700137	京都済生会病院	687	663	96.5%
DPC病院(250床以上)	271607149	千里病院	1,258	1,194	94.9%
DPC病院(250床以上)	272701586	泉尾病院	399	242	60.7%
DPC病院(250床以上)	274205628	茨木病院	467	446	95.5%
DPC病院(250床以上)	274406135	野江病院	1,266	1,192	94.2%
DPC病院(250床以上)	274902497	富田林病院	687	654	95.2%
DPC病院(250床以上)	279600070	中津病院	1,743	1,597	91.6%
DPC病院(250床以上)	279600153	吹田病院	1,353	1,279	94.5%
DPC病院(250床以上)	285001538	兵庫県病院	734	708	96.5%
DPC病院(250床以上)	290401062	中和病院	580	519	89.5%
DPC病院(250床以上)	338800012	岡山済生会総合病院	1,530	1,474	96.3%
DPC病院(250床以上)	343111190	広島病院	240	228	95.0%
DPC病院(250床以上)	350116357	下関総合病院	1,591	1,438	90.4%
DPC病院(250床以上)	350310141	山口総合病院	976	888	91.0%
DPC病院(250床以上)	401119189	福岡総合病院	1,757	1,539	87.6%
DPC病院(250床以上)	401719020	二日市病院	548	526	96.0%
DPC病院(250床以上)	406619050	八幡総合病院	451	355	78.7%
DPC病院(250床以上)	438211911	熊本病院	1,654	1,423	86.0%
		250床以上病院 全体	42,709	39,154	91.7%
DPC病院(250床未満)	030611827	北上済生会病院	567	559	98.6%
DPC病院(250床未満)	070116989	福島総合病院	85	83	97.6%
DPC病院(250床未満)	080810663	龍ヶ崎済生会病院	477	402	84.3%
DPC病院(250床未満)	082510253	常陸大宮済生会病院	65	57	87.7%
DPC病院(250床未満)	140200014	神奈川県病院	158	141	89.2%
DPC病院(250床未満)	150410739	三条病院	336	328	97.6%
DPC病院(250床未満)	290102017	奈良病院	515	492	95.5%
DPC病院(250床未満)	291301071	御所病院	272	197	72.4%
DPC病院(250床未満)	300112641	和歌山病院	532	463	87.0%
DPC病院(250床未満)	301610197	有田病院	235	189	80.4%
DPC病院(250床未満)	310410135	境港総合病院	90	62	68.9%
DPC病院(250床未満)	377011385	香川県済生会病院	529	508	96.0%
DPC病院(250床未満)	380110282	松山病院	398	381	95.7%
DPC病院(250床未満)	380228159	今治病院	509	468	91.9%
DPC病院(250床未満)	380628143	西条病院	175	150	85.7%
DPC病院(250床未満)	419810713	唐津病院	527	515	97.7%
DPC病院(250床未満)	428113308	長崎病院	1,053	1,006	95.5%
DPC病院(250床未満)	440411500	日田病院	263	228	86.7%
DPC病院(250床未満)	461510084	川内病院	715	699	97.8%
		10例未満(1病院)	5	3	60.0%
		250床未満病院 全体	7,506	6,931	92.3%
		DPC対象病院 全体	50,215	46,085	91.8%

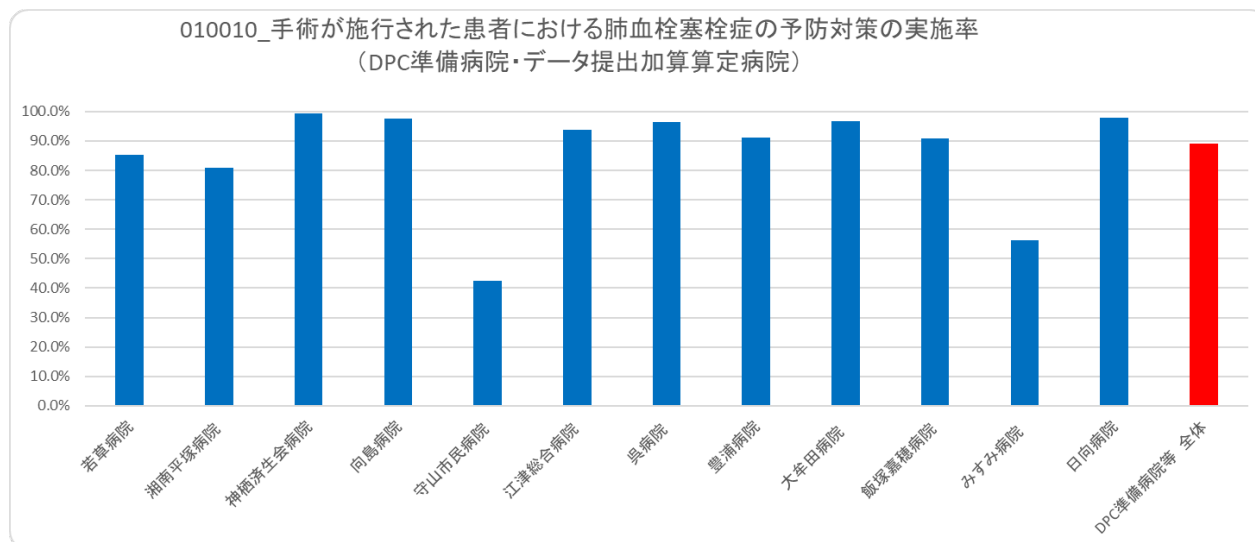
010010_手術が施行された患者における肺血栓塞栓症の予防対策の実施率
(DPC病院_250床以上)



010010_手術が施行された患者における肺血栓塞栓症の予防対策の実施率
(DPC病院_250床未満)



医療機関種別	医療機関コード	医療機関名	母数	分子	割合
DPC準備病院	140800102	若草病院	109	93	85.3%
DPC準備病院	142010304	湘南平塚病院	292	236	80.8%
データ提出加算算定病院	082910222	神栖済生会病院	287	285	99.3%
データ提出加算算定病院	130710764	向島病院	42	41	97.6%
データ提出加算算定病院	250700392	守山市民病院	85	36	42.4%
データ提出加算算定病院	320610758	江津総合病院	16	15	93.8%
データ提出加算算定病院	340511665	呉病院	28	27	96.4%
データ提出加算算定病院	350117652	豊浦病院	216	197	91.2%
データ提出加算算定病院	404419164	大牟田病院	251	243	96.8%
データ提出加算算定病院	405519616	飯塚嘉穂病院	11	10	90.9%
データ提出加算算定病院	438212331	みすみ病院	32	18	56.2%
データ提出加算算定病院	458110194	日向病院	194	190	97.9%
		DPC準備病院等 全体	1,563	1,391	89.0%



(11)手術が施行された患者における肺血栓塞栓症の院内発生率

計測値 1 : 退院患者のうち、肺血栓塞栓症発症のリスクレベルが「中」以上の手術を施行した患者数

計測値 2 : 計測値 1 のうち、入院後発症疾患に「肺塞栓症」が記載されている患者数

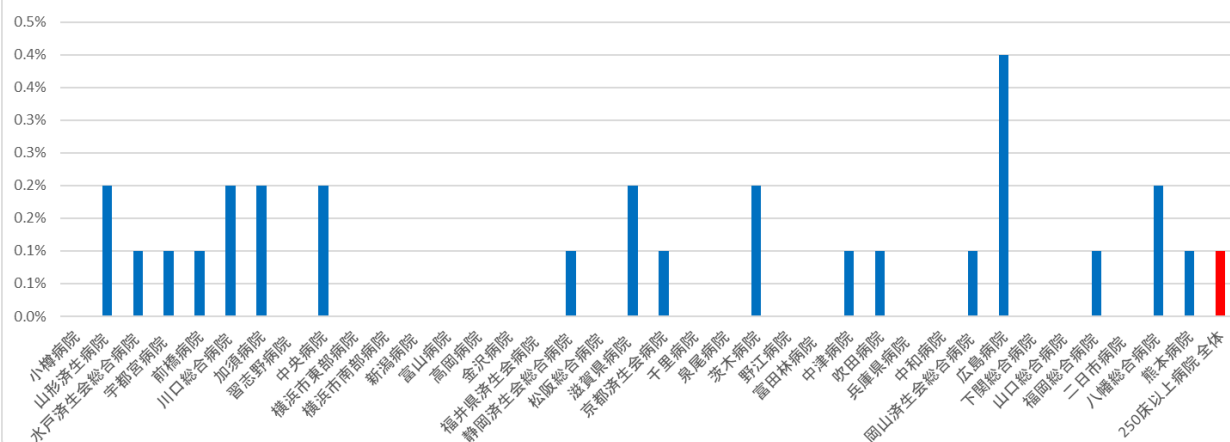
評価値の計算 : 割合 (x.x%) 計測値 2 ÷ 計測値 1

収集期間 : 令和 4 年 4 月～令和 5 年 3 月

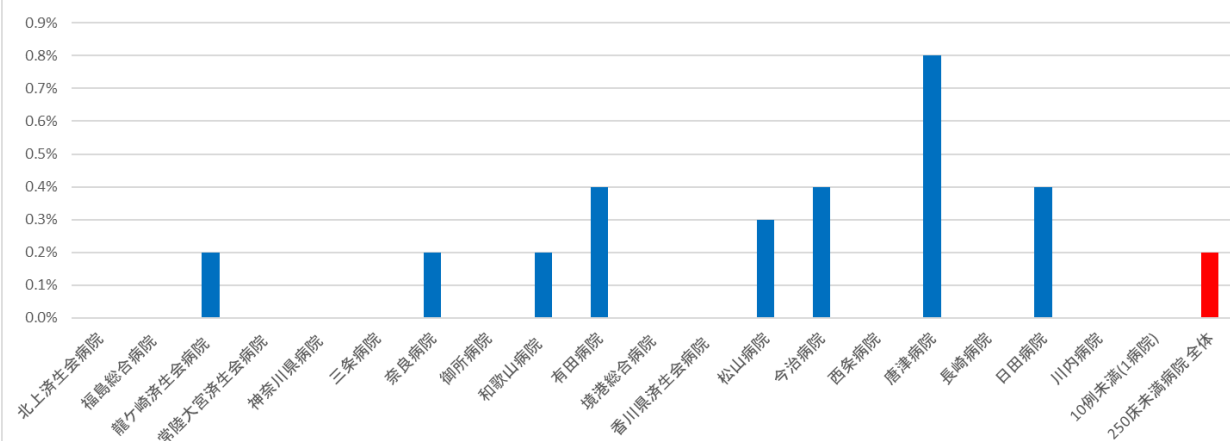
010011：手術が施行された患者における肺血栓塞栓症の院内発生率

医療機関種別	医療機関コード	医療機関名	母数	分子	割合
DPC病院(250床以上)	012014956	小樽病院	566	0	0.0%
DPC病院(250床以上)	060113656	山形済生病院	1,746	3	0.2%
DPC病院(250床以上)	080110205	水戸済生会総合病院	1,358	1	0.1%
DPC病院(250床以上)	096210115	宇都宮病院	2,458	3	0.1%
DPC病院(250床以上)	100110144	前橋病院	708	1	0.1%
DPC病院(250床以上)	110201350	川口総合病院	1,633	4	0.2%
DPC病院(250床以上)	113801123	加須病院	597	1	0.2%
DPC病院(250床以上)	120210971	習志野病院	1,125	0	0.0%
DPC病院(250床以上)	130314757	中央病院	1,246	2	0.2%
DPC病院(250床以上)	140105122	横浜市東部病院	2,742	0	0.0%
DPC病院(250床以上)	143103439	横浜市南部病院	1,806	0	0.0%
DPC病院(250床以上)	150120734	新潟病院	1,549	0	0.0%
DPC病院(250床以上)	160115667	富山病院	593	0	0.0%
DPC病院(250床以上)	160212605	高岡病院	635	0	0.0%
DPC病院(250床以上)	170117068	金沢病院	352	0	0.0%
DPC病院(250床以上)	180118909	福井県済生会病院	1,621	0	0.0%
DPC病院(250床以上)	224160042	静岡済生会総合病院	1,274	1	0.1%
DPC病院(250床以上)	240705053	松阪総合病院	1,131	0	0.0%
DPC病院(250床以上)	251200194	滋賀県病院	1,648	3	0.2%
DPC病院(250床以上)	269700137	京都済生会病院	687	1	0.1%
DPC病院(250床以上)	271607149	千里病院	1,258	0	0.0%
DPC病院(250床以上)	272701586	泉尾病院	399	0	0.0%
DPC病院(250床以上)	274205628	茨木病院	467	1	0.2%
DPC病院(250床以上)	274406135	野江病院	1,266	0	0.0%
DPC病院(250床以上)	274902497	富田林病院	687	0	0.0%
DPC病院(250床以上)	279600070	中津病院	1,743	2	0.1%
DPC病院(250床以上)	279600153	吹田病院	1,353	2	0.1%
DPC病院(250床以上)	285001538	兵庫県病院	734	0	0.0%
DPC病院(250床以上)	290401062	中和病院	580	0	0.0%
DPC病院(250床以上)	338800012	岡山済生会総合病院	1,530	2	0.1%
DPC病院(250床以上)	343111190	広島病院	240	1	0.4%
DPC病院(250床以上)	350116357	下関総合病院	1,591	0	0.0%
DPC病院(250床以上)	350310141	山口総合病院	976	0	0.0%
DPC病院(250床以上)	401119189	福岡総合病院	1,757	1	0.1%
DPC病院(250床以上)	401719020	二日市病院	548	0	0.0%
DPC病院(250床以上)	406619050	八幡総合病院	451	1	0.2%
DPC病院(250床以上)	438211911	熊本病院	1,654	1	0.1%
		250床以上病院 全体	42,709	31	0.1%
DPC病院(250床未満)	030611827	北上済生会病院	567	0	0.0%
DPC病院(250床未満)	070116989	福島総合病院	85	0	0.0%
DPC病院(250床未満)	080810663	龍ヶ崎済生会病院	477	1	0.2%
DPC病院(250床未満)	082510253	常陸大宮済生会病院	65	0	0.0%
DPC病院(250床未満)	140200014	神奈川県病院	158	0	0.0%
DPC病院(250床未満)	150410739	三条病院	336	0	0.0%
DPC病院(250床未満)	290102017	奈良病院	515	1	0.2%
DPC病院(250床未満)	291301071	御所病院	272	0	0.0%
DPC病院(250床未満)	300112641	和歌山病院	532	1	0.2%
DPC病院(250床未満)	301610197	有田病院	235	1	0.4%
DPC病院(250床未満)	310410135	境港総合病院	90	0	0.0%
DPC病院(250床未満)	377011385	香川県済生会病院	529	0	0.0%
DPC病院(250床未満)	380110282	松山病院	398	1	0.3%
DPC病院(250床未満)	380228159	今治病院	509	2	0.4%
DPC病院(250床未満)	380628143	西条病院	175	0	0.0%
DPC病院(250床未満)	419810713	唐津病院	527	4	0.8%
DPC病院(250床未満)	428113308	長崎病院	1,053	0	0.0%
DPC病院(250床未満)	440411500	日田病院	263	1	0.4%
DPC病院(250床未満)	461510084	川内病院	715	0	0.0%
		10例未満(1病院)	5	0	0.0%
		250床未満病院 全体	7,506	12	0.2%
		DPC対象病院 全体	50,215	43	0.1%

010011_手術が施行された患者における肺血栓塞栓症の院内発生率
(DPC病院_250床以上)

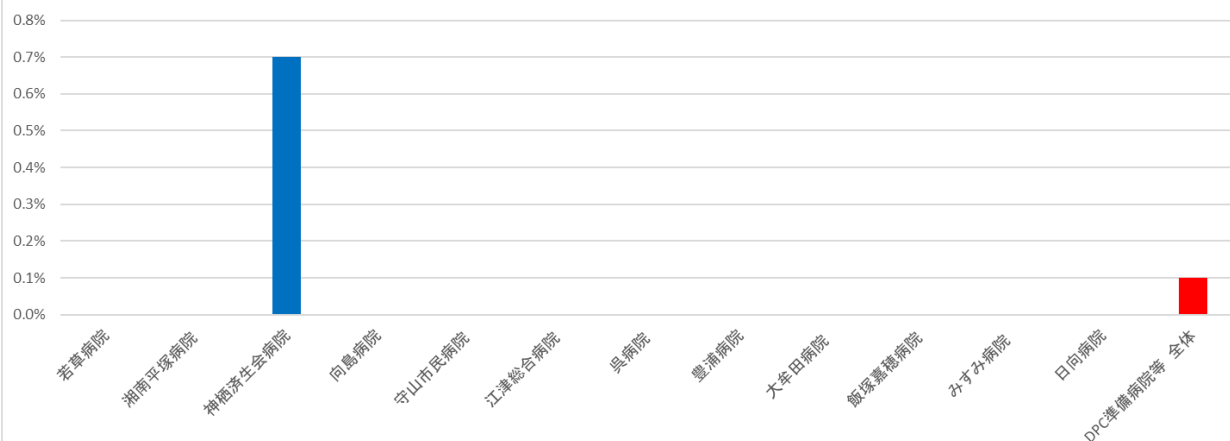


010011_手術が施行された患者における肺血栓塞栓症の院内発生率
(DPC病院_250床未満)



医療機関種別	医療機関コード	医療機関名	母数	分子	割合
DPC準備病院	140800102	若草病院	109	0	0.0%
DPC準備病院	142010304	湘南平塚病院	292	0	0.0%
データ提出加算算定病院	082910222	神栖済生会病院	287	2	0.7%
データ提出加算算定病院	130710764	向島病院	42	0	0.0%
データ提出加算算定病院	250700392	守山市民病院	85	0	0.0%
データ提出加算算定病院	320610758	江津総合病院	16	0	0.0%
データ提出加算算定病院	340511665	呉病院	28	0	0.0%
データ提出加算算定病院	350117652	豊浦病院	216	0	0.0%
データ提出加算算定病院	404419164	大牟田病院	251	0	0.0%
データ提出加算算定病院	405519616	飯塚嘉穂病院	11	0	0.0%
データ提出加算算定病院	438212331	みすみ病院	32	0	0.0%
データ提出加算算定病院	458110194	日向病院	194	0	0.0%
		DPC準備病院等 全体	1,563	2	0.1%

010011_手術が施行された患者における肺血栓塞栓症の院内発生率
(DPC準備病院・データ提出加算算定病院)



(12) 手術難易度分類別の患者割合

計測値 1 : DPC の主要診断群 18 分類別の手術件数

計測値 2 : 計測値 1 のうち、手術難易度分類別の手術件数

評価値の計算 : 割合 (x.x%) 計測値 2 ÷ 計測値 1

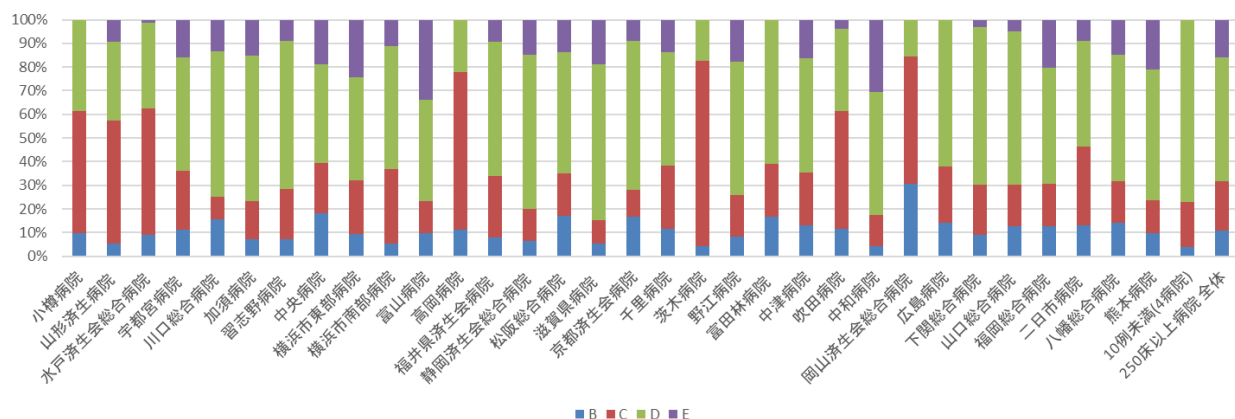
収集期間 : 令和 4 年 4 月～令和 5 年 3 月

010012：手術難易度分類別の患者割合（MCD＝01）

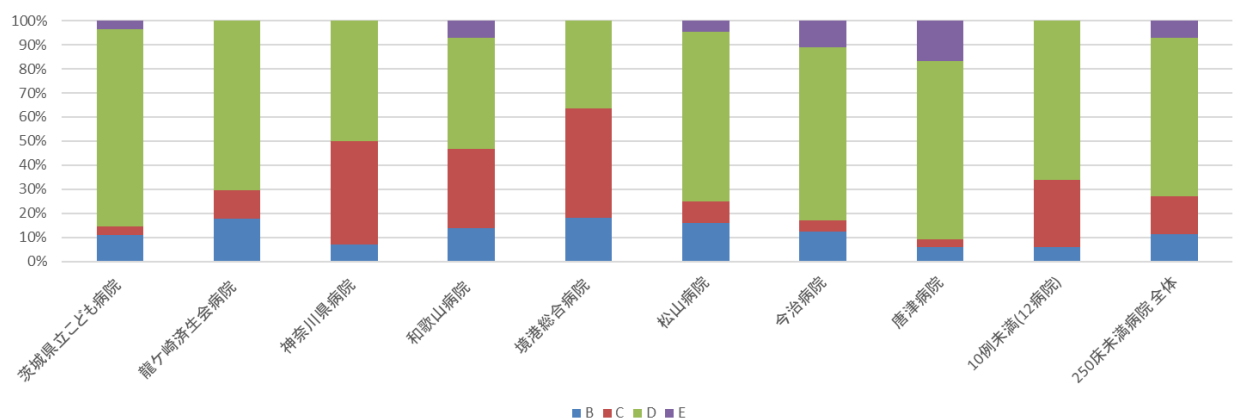
MCD01			件数	%			
医療機関種別	医療機関コード	医療機関名	計	B	C	D	E
DPC病院(250床以上)	012014956	小樽病院	31	9.7%	51.6%	38.7%	0.0%
DPC病院(250床以上)	060113656	山形済生会病院	96	5.2%	52.1%	33.3%	9.4%
DPC病院(250床以上)	080110205	水戸済生会総合病院	88	9.1%	53.4%	36.4%	1.1%
DPC病院(250床以上)	096210115	宇都宮病院	289	11.4%	24.6%	48.1%	15.9%
DPC病院(250床以上)	110201350	川口総合病院	148	15.5%	9.5%	61.5%	13.5%
DPC病院(250床以上)	113801123	加須病院	125	7.2%	16.0%	61.6%	15.2%
DPC病院(250床以上)	120210971	習志野病院	56	7.1%	21.4%	62.5%	8.9%
DPC病院(250床以上)	130314757	中央病院	249	18.1%	21.3%	41.8%	18.9%
DPC病院(250床以上)	140105122	横浜市東部病院	275	9.5%	22.5%	43.6%	24.4%
DPC病院(250床以上)	143103439	横浜市南部病院	73	5.5%	31.5%	52.1%	11.0%
DPC病院(250床以上)	160115667	富山病院	94	9.6%	13.8%	42.6%	34.0%
DPC病院(250床以上)	160212605	高岡病院	18	11.1%	66.7%	22.2%	0.0%
DPC病院(250床以上)	180118909	福井県済生会病院	163	8.0%	25.8%	57.1%	9.2%
DPC病院(250床以上)	224160042	静岡済生会総合病院	175	6.3%	13.7%	65.1%	14.9%
DPC病院(250床以上)	240705053	松阪総合病院	117	17.1%	17.9%	51.3%	13.7%
DPC病院(250床以上)	251200194	滋賀県病院	368	5.2%	10.1%	65.8%	19.0%
DPC病院(250床以上)	269700137	京都済生会病院	89	16.9%	11.2%	62.9%	9.0%
DPC病院(250床以上)	271607149	千里病院	146	11.6%	26.7%	47.9%	13.7%
DPC病院(250床以上)	274205628	茨木病院	23	4.3%	78.3%	17.4%	0.0%
DPC病院(250床以上)	274406135	野江病院	182	8.2%	17.6%	56.6%	17.6%
DPC病院(250床以上)	274902497	富田林病院	18	16.7%	22.2%	61.1%	0.0%
DPC病院(250床以上)	279600070	中津病院	167	13.2%	22.2%	48.5%	16.2%
DPC病院(250床以上)	279600153	吹田病院	26	11.5%	50.0%	34.6%	3.8%
DPC病院(250床以上)	290401062	中和病院	23	4.3%	13.0%	52.2%	30.4%
DPC病院(250床以上)	338800012	岡山済生会総合病院	13	30.8%	53.8%	15.4%	0.0%
DPC病院(250床以上)	343111190	広島病院	21	14.3%	23.8%	61.9%	0.0%
DPC病院(250床以上)	350116357	下関総合病院	33	9.1%	21.2%	66.7%	3.0%
DPC病院(250床以上)	350310141	山口総合病院	63	12.7%	17.5%	65.1%	4.8%
DPC病院(250床以上)	401119189	福岡総合病院	357	12.6%	17.9%	49.3%	20.2%
DPC病院(250床以上)	401719020	二日市病院	114	13.2%	33.3%	44.7%	8.8%
DPC病院(250床以上)	406619050	八幡総合病院	275	14.2%	17.5%	53.5%	14.9%
DPC病院(250床以上)	438211911	熊本病院	453	9.7%	14.1%	55.2%	21.0%
		10例未満(4病院)	26	3.8%	19.2%	76.9%	0.0%
		250床以上病院 全体	4,394	10.8%	21.0%	52.4%	15.9%
DPC病院(250床未満)	080110213	茨城県立こども病院	55	10.9%	3.6%	81.8%	3.6%
DPC病院(250床未満)	080810663	龍ヶ崎済生会病院	17	17.6%	11.8%	70.6%	0.0%
DPC病院(250床未満)	140200014	神奈川県病院	14	7.1%	42.9%	50.0%	0.0%
DPC病院(250床未満)	300112641	和歌山病院	86	14.0%	32.6%	46.5%	7.0%
DPC病院(250床未満)	310410135	境港総合病院	11	18.2%	45.5%	36.4%	0.0%
DPC病院(250床未満)	380110282	松山病院	44	15.9%	9.1%	70.5%	4.5%
DPC病院(250床未満)	380228159	今治病院	81	12.3%	4.9%	71.6%	11.1%
DPC病院(250床未満)	419810713	唐津病院	66	6.1%	3.0%	74.2%	16.7%
		10例未満(12病院)	50	6.0%	28.0%	66.0%	0.0%
		250床未満病院 全体	424	11.3%	15.8%	65.8%	7.1%
		DPC対象病院 全体	4,818	10.8%	20.5%	53.5%	15.1%

MCD01			件数	%			
医療機関種別	医療機関コード	医療機関名	計	B	C	D	E
データ提出加算算定病院	458110194	日向病院	13	7.7%	0.0%	92.3%	0.0%
		10例未満(8病院)	17	23.5%	0.0%	76.5%	0.0%
		DPC準備病院等 全体	30	16.7%	0.0%	83.3%	0.0%

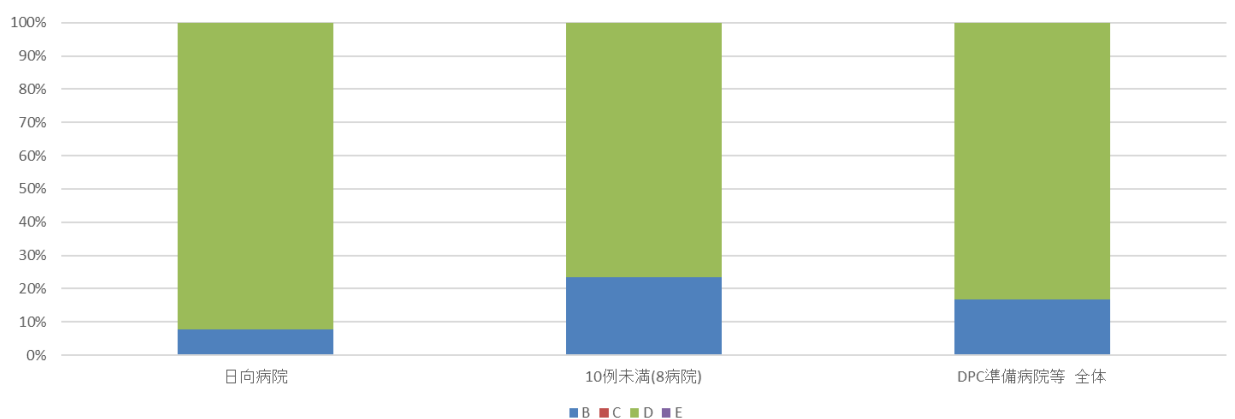
010012_手術難易度分類別の患者割合(MDC=01)
(DPC病院_250床以上)



010012_手術難易度分類別の患者割合(MDC=01)
(DPC病院_250床未満)



010012_手術難易度分類別の患者割合(MDC=01)
(DPC準備病院・データ提出加算算定病院)

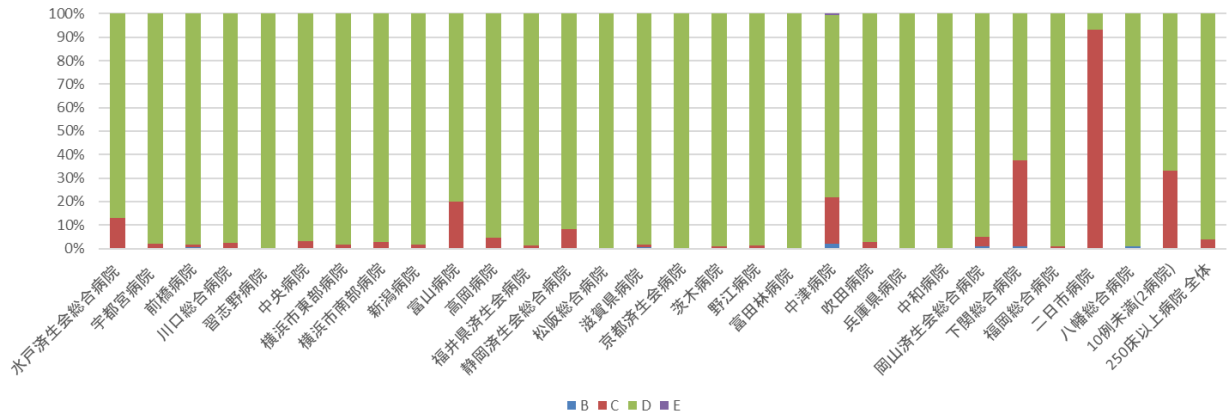


010012：手術難易度分類別の患者割合（MDC＝02）

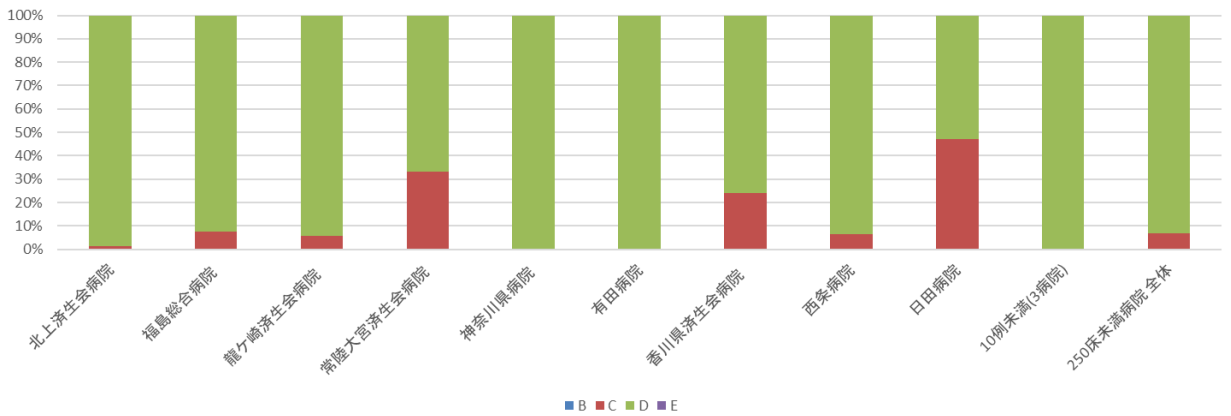
MCD02			件数	%			
医療機関種別	医療機関コード	医療機関名	計	B	C	D	E
DPC病院（250床以上）	080110205	水戸済生会総合病院	634	0.2%	12.9%	86.9%	0.0%
DPC病院（250床以上）	096210115	宇都宮病院	675	0.1%	1.8%	98.1%	0.0%
DPC病院（250床以上）	100110144	前橋病院	245	0.4%	1.2%	98.4%	0.0%
DPC病院（250床以上）	110201350	川口総合病院	652	0.0%	2.3%	97.7%	0.0%
DPC病院（250床以上）	120210971	習志野病院	715	0.0%	0.0%	100.0%	0.0%
DPC病院（250床以上）	130314757	中央病院	230	0.0%	3.0%	97.0%	0.0%
DPC病院（250床以上）	140105122	横浜市東部病院	59	0.0%	1.7%	98.3%	0.0%
DPC病院（250床以上）	143103439	横浜市南部病院	852	0.0%	2.8%	97.2%	0.0%
DPC病院（250床以上）	150120734	新潟病院	981	0.2%	1.4%	98.4%	0.0%
DPC病院（250床以上）	160115667	富山病院	10	0.0%	20.0%	80.0%	0.0%
DPC病院（250床以上）	160212605	高岡病院	205	0.0%	4.4%	95.6%	0.0%
DPC病院（250床以上）	180118909	福井県済生会病院	506	0.0%	1.4%	98.6%	0.0%
DPC病院（250床以上）	224160042	静岡済生会総合病院	419	0.2%	7.9%	91.9%	0.0%
DPC病院（250床以上）	240705053	松阪総合病院	508	0.0%	0.0%	100.0%	0.0%
DPC病院（250床以上）	251200194	滋賀県病院	281	0.4%	1.1%	98.6%	0.0%
DPC病院（250床以上）	269700137	京都済生会病院	108	0.0%	0.0%	100.0%	0.0%
DPC病院（250床以上）	274205628	茨木病院	103	0.0%	1.0%	99.0%	0.0%
DPC病院（250床以上）	274406135	野江病院	908	0.2%	1.1%	98.7%	0.0%
DPC病院（250床以上）	274902497	富田林病院	72	0.0%	0.0%	100.0%	0.0%
DPC病院（250床以上）	279600070	中津病院	161	1.9%	19.9%	77.6%	0.6%
DPC病院（250床以上）	279600153	吹田病院	301	0.3%	2.3%	97.3%	0.0%
DPC病院（250床以上）	285001538	兵庫県病院	131	0.0%	0.0%	100.0%	0.0%
DPC病院（250床以上）	290401062	中和病院	96	0.0%	0.0%	100.0%	0.0%
DPC病院（250床以上）	338800012	岡山済生会総合病院	1,302	1.1%	3.9%	95.0%	0.0%
DPC病院（250床以上）	350116357	下関総合病院	178	1.1%	36.5%	62.4%	0.0%
DPC病院（250床以上）	401119189	福岡総合病院	199	0.0%	1.0%	99.0%	0.0%
DPC病院（250床以上）	401719020	二日市病院	15	0.0%	93.3%	6.7%	0.0%
DPC病院（250床以上）	406619050	八幡総合病院	120	0.8%	0.0%	99.2%	0.0%
		10例未満(2病院)	15	0.0%	33.3%	66.7%	0.0%
		250床以上病院 全体	10,681	0.3%	3.7%	96.0%	0.0%
DPC病院（250床未満）	030611827	北上済生会病院	232	0.0%	1.3%	98.7%	0.0%
DPC病院（250床未満）	070116989	福島総合病院	13	0.0%	7.7%	92.3%	0.0%
DPC病院（250床未満）	080810663	龍ヶ崎済生会病院	665	0.0%	5.9%	94.1%	0.0%
DPC病院（250床未満）	082510253	常陸大宮済生会病院	33	0.0%	33.3%	66.7%	0.0%
DPC病院（250床未満）	140200014	神奈川県病院	38	0.0%	0.0%	100.0%	0.0%
DPC病院（250床未満）	301610197	有田病院	341	0.0%	0.0%	100.0%	0.0%
DPC病院（250床未満）	377011385	香川県済生会病院	166	0.0%	24.1%	75.9%	0.0%
DPC病院（250床未満）	380628143	西条病院	406	0.2%	6.2%	93.6%	0.0%
DPC病院（250床未満）	440411500	日田病院	17	0.0%	47.1%	52.9%	0.0%
		10例未満(3病院)	15	0.0%	0.0%	100.0%	0.0%
		250床未満病院 全体	1,926	0.1%	6.6%	93.4%	0.0%
		DPC対象病院 全体	12,607	0.2%	4.2%	95.6%	0.0%

MCD02			件数	%			
医療機関種別	医療機関コード	医療機関名	計	B	C	D	E
データ提出加算算定病院	072012129	川俣病院	59	0.0%	0.0%	100.0%	0.0%
データ提出加算算定病院	082910222	神栖済生会病院	241	0.0%	1.2%	98.8%	0.0%
データ提出加算算定病院	320610758	江津総合病院	28	0.0%	3.6%	96.4%	0.0%
データ提出加算算定病院	340511665	呉病院	278	0.0%	1.4%	98.6%	0.0%
データ提出加算算定病院	405519616	飯塚嘉穂病院	21	0.0%	0.0%	100.0%	0.0%
		10例未満(1病院)	4	0.0%	0.0%	100.0%	0.0%
		DPC準備病院等 全体	631	0.0%	1.3%	98.7%	0.0%

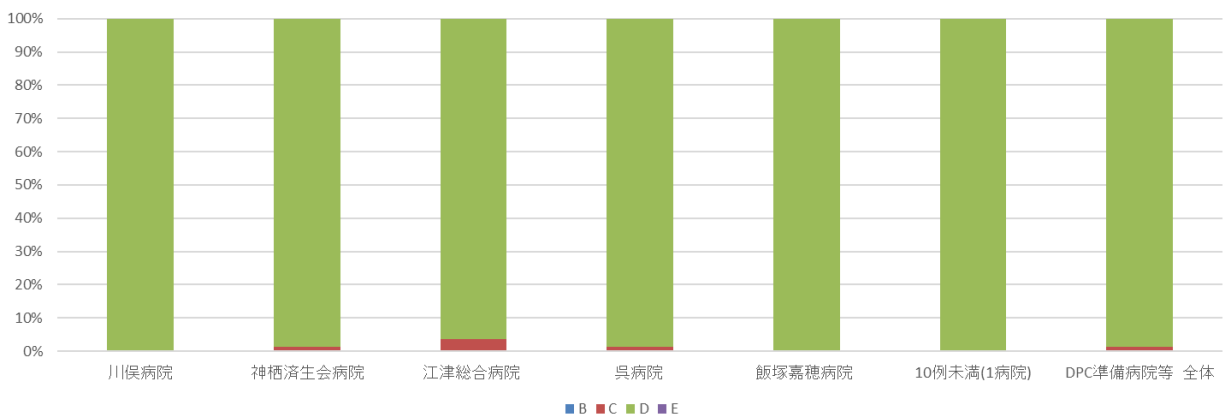
010012_手術難易度分類別の患者割合(MDC=02)
(DPC病院_250床以上)



010012_手術難易度分類別の患者割合(MDC=02)
(DPC病院_250床未満)



010012_手術難易度分類別の患者割合(MDC=02)
(DPC準備病院・データ提出加算算定病院)

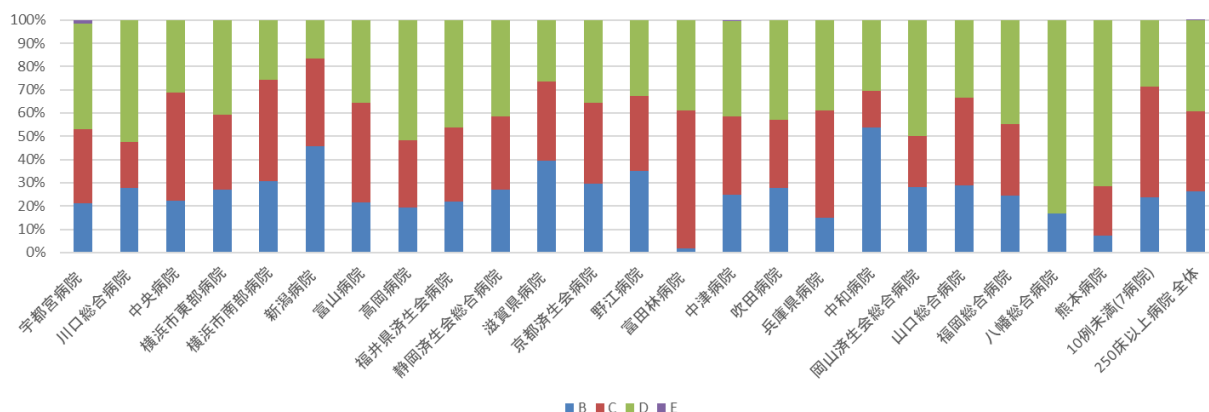


010012：手術難易度分類別の患者割合（MDC＝03）

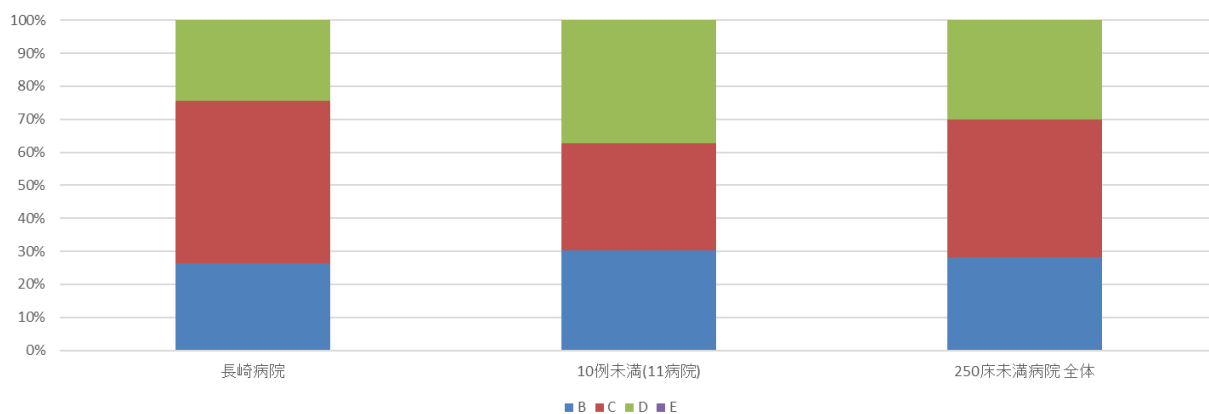
MCD03			件数	%			
医療機関種別	医療機関コード	医療機関名	計	B	C	D	E
DPC病院(250床以上)	096210115	宇都宮病院	473	21.1%	31.9%	45.2%	1.7%
DPC病院(250床以上)	110201350	川口総合病院	65	27.7%	20.0%	52.3%	0.0%
DPC病院(250床以上)	130314757	中央病院	359	22.3%	46.5%	31.2%	0.0%
DPC病院(250床以上)	140105122	横浜市東部病院	239	27.2%	32.2%	40.6%	0.0%
DPC病院(250床以上)	143103439	横浜市南部病院	309	30.7%	43.7%	25.6%	0.0%
DPC病院(250床以上)	150120734	新潟病院	24	45.8%	37.5%	16.7%	0.0%
DPC病院(250床以上)	160115667	富山病院	14	21.4%	42.9%	35.7%	0.0%
DPC病院(250床以上)	160212605	高岡病院	31	19.4%	29.0%	51.6%	0.0%
DPC病院(250床以上)	180118909	福井県済生会病院	264	22.0%	31.8%	46.2%	0.0%
DPC病院(250床以上)	224160042	静岡済生会総合病院	297	26.9%	31.6%	41.4%	0.0%
DPC病院(250床以上)	251200194	滋賀県病院	198	39.4%	34.3%	26.3%	0.0%
DPC病院(250床以上)	269700137	京都済生会病院	132	29.5%	34.8%	35.6%	0.0%
DPC病院(250床以上)	274406135	野江病院	169	34.9%	32.5%	32.5%	0.0%
DPC病院(250床以上)	274902497	富田林病院	54	1.9%	59.3%	38.9%	0.0%
DPC病院(250床以上)	279600070	中津病院	360	25.0%	33.6%	40.8%	0.6%
DPC病院(250床以上)	279600153	吹田病院	210	27.6%	29.5%	42.9%	0.0%
DPC病院(250床以上)	285001538	兵庫県病院	80	15.0%	46.2%	38.8%	0.0%
DPC病院(250床以上)	290401062	中和病院	69	53.6%	15.9%	30.4%	0.0%
DPC病院(250床以上)	338800012	岡山済生会総合病院	100	28.0%	22.0%	50.0%	0.0%
DPC病院(250床以上)	350310141	山口総合病院	45	28.9%	37.8%	33.3%	0.0%
DPC病院(250床以上)	401119189	福岡総合病院	459	24.4%	30.7%	44.9%	0.0%
DPC病院(250床以上)	406619050	八幡総合病院	12	16.7%	0.0%	83.3%	0.0%
DPC病院(250床以上)	438211911	熊本病院	14	7.1%	21.4%	71.4%	0.0%
		10例未満(7病院)	21	23.8%	47.6%	28.6%	0.0%
		250床以上病院 全体	3,998	26.3%	34.3%	39.2%	0.3%
DPC病院(250床未満)	428113308	長崎病院	53	26.4%	49.1%	24.5%	0.0%
		10例未満(1病院)	43	30.2%	32.6%	37.2%	0.0%
		250床未満病院 全体	96	28.1%	41.7%	30.2%	0.0%
		DPC対象病院 全体	4,094	26.3%	34.4%	39.0%	0.2%

MCD03			件数	%			
医療機関種別	医療機関コード	医療機関名	計	B	C	D	E
データ提出加算算定病院	082910222	神栖済生会病院	225	1.3%	62.7%	36.0%	0.0%
		10例未満(1病院)	4	0.0%	75.0%	25.0%	0.0%
		DPC準備病院等 全体	229	1.3%	62.9%	35.8%	0.0%

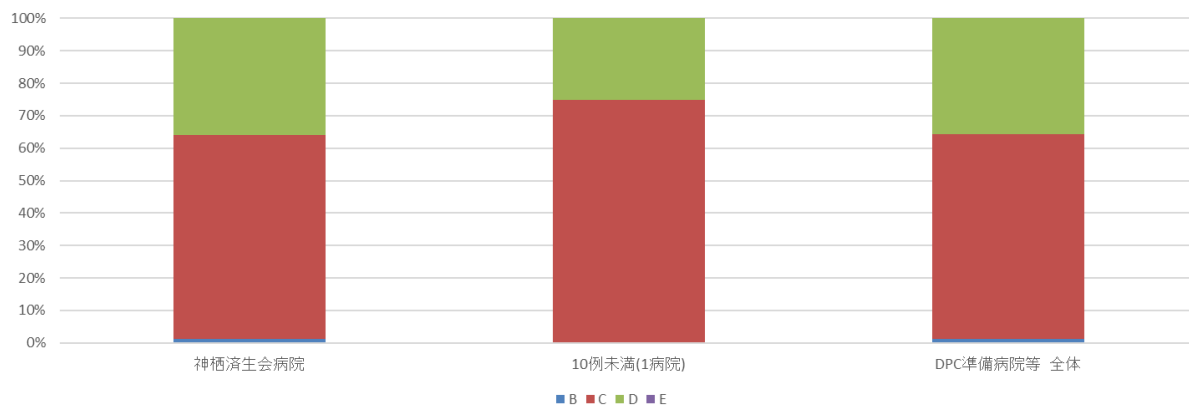
010012_手術難易度分類別の患者割合(MDC=03)
(DPC病院_250床以上)



010012_手術難易度分類別の患者割合(MDC=03)
(DPC病院_250床未満)



010012_手術難易度分類別の患者割合(MDC=03)
(DPC準備病院・データ提出加算算定病院)

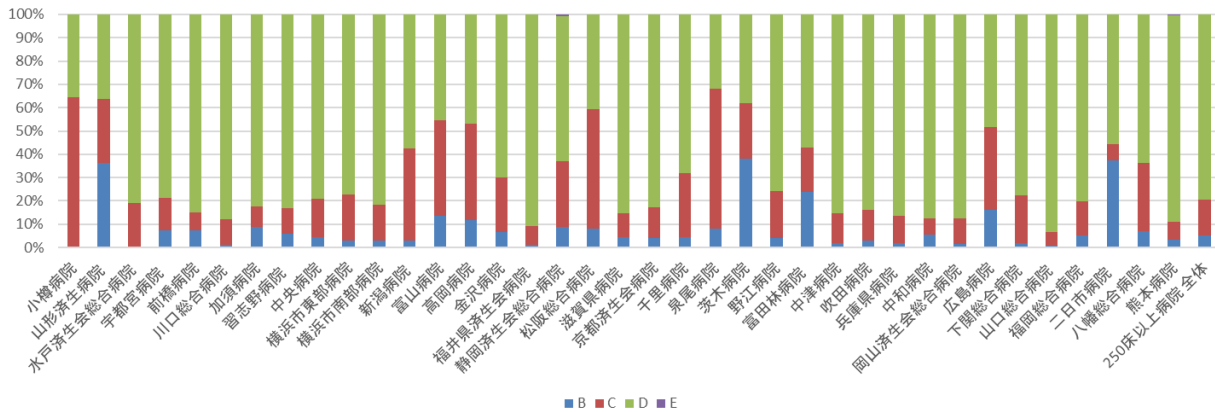


010012：手術難易度分類別の患者割合（MDC＝04）

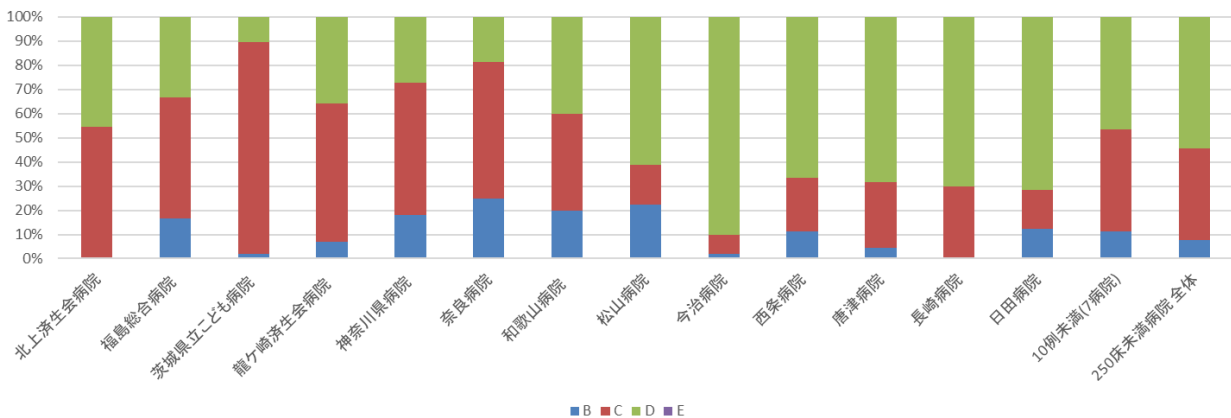
MCD04			件数	%			
医療機関種別	医療機関コード	医療機関名	計	B	C	D	E
DPC病院(250床以上)	012014956	小樽病院	14	0.0%	64.3%	35.7%	0.0%
DPC病院(250床以上)	060113656	山形済生病院	11	36.4%	27.3%	36.4%	0.0%
DPC病院(250床以上)	080110205	水戸済生会総合病院	79	0.0%	19.0%	81.0%	0.0%
DPC病院(250床以上)	096210115	宇都宮病院	255	7.5%	13.7%	78.8%	0.0%
DPC病院(250床以上)	100110144	前橋病院	53	7.5%	7.5%	84.9%	0.0%
DPC病院(250床以上)	110201350	川口総合病院	91	1.1%	11.0%	87.9%	0.0%
DPC病院(250床以上)	113801123	加須病院	102	8.8%	8.8%	82.4%	0.0%
DPC病院(250床以上)	120210971	習志野病院	156	5.8%	10.9%	83.3%	0.0%
DPC病院(250床以上)	130314757	中央病院	164	4.3%	16.5%	79.3%	0.0%
DPC病院(250床以上)	140105122	横浜市東部病院	229	3.1%	19.7%	77.3%	0.0%
DPC病院(250床以上)	143103439	横浜市南部病院	169	3.0%	15.4%	81.7%	0.0%
DPC病院(250床以上)	150120734	新潟病院	33	3.0%	39.4%	57.6%	0.0%
DPC病院(250床以上)	160115667	富山病院	22	13.6%	40.9%	45.5%	0.0%
DPC病院(250床以上)	160212605	高岡病院	17	11.8%	41.2%	47.1%	0.0%
DPC病院(250床以上)	170117068	金沢病院	30	6.7%	23.3%	70.0%	0.0%
DPC病院(250床以上)	180118909	福井県済生会病院	184	1.1%	8.2%	90.8%	0.0%
DPC病院(250床以上)	224160042	静岡済生会総合病院	124	8.9%	28.2%	62.1%	0.8%
DPC病院(250床以上)	240705053	松阪総合病院	37	8.1%	51.4%	40.5%	0.0%
DPC病院(250床以上)	251200194	滋賀県病院	151	4.6%	9.9%	85.4%	0.0%
DPC病院(250床以上)	269700137	京都済生会病院	75	4.0%	13.3%	82.7%	0.0%
DPC病院(250床以上)	271607149	千里病院	44	4.5%	27.3%	68.2%	0.0%
DPC病院(250床以上)	272701586	泉尾病院	25	8.0%	60.0%	32.0%	0.0%
DPC病院(250床以上)	274205628	茨木病院	29	37.9%	24.1%	37.9%	0.0%
DPC病院(250床以上)	274406135	野江病院	189	4.2%	20.1%	75.7%	0.0%
DPC病院(250床以上)	274902497	富田林病院	21	23.8%	19.0%	57.1%	0.0%
DPC病院(250床以上)	279600070	中津病院	211	1.9%	12.8%	85.3%	0.0%
DPC病院(250床以上)	279600153	吹田病院	161	3.1%	13.0%	83.9%	0.0%
DPC病院(250床以上)	285001538	兵庫県病院	103	1.9%	11.7%	86.4%	0.0%
DPC病院(250床以上)	290401062	中和病院	112	5.4%	7.1%	87.5%	0.0%
DPC病院(250床以上)	338800012	岡山済生会総合病院	186	1.6%	10.8%	87.6%	0.0%
DPC病院(250床以上)	343111190	広島病院	31	16.1%	35.5%	48.4%	0.0%
DPC病院(250床以上)	350116357	下関総合病院	153	2.0%	20.3%	77.8%	0.0%
DPC病院(250床以上)	350310141	山口総合病院	165	0.6%	6.1%	93.3%	0.0%
DPC病院(250床以上)	401119189	福岡総合病院	207	5.3%	14.5%	80.2%	0.0%
DPC病院(250床以上)	401719020	二日市病院	86	37.2%	7.0%	55.8%	0.0%
DPC病院(250床以上)	406619050	八幡総合病院	44	6.8%	29.5%	63.6%	0.0%
DPC病院(250床以上)	438211911	熊本病院	294	3.4%	7.5%	88.8%	0.3%
		250床以上病院 全体	4,057	5.2%	15.2%	79.5%	0.0%
DPC病院(250床未満)	030611827	北上済生会病院	11	0.0%	54.5%	45.5%	0.0%
DPC病院(250床未満)	070116989	福島総合病院	12	16.7%	50.0%	33.3%	0.0%
DPC病院(250床未満)	080110213	茨城県立こども病院	97	2.1%	87.6%	10.3%	0.0%
DPC病院(250床未満)	080810663	龍ヶ崎済生会病院	14	7.1%	57.1%	35.7%	0.0%
DPC病院(250床未満)	140200014	神奈川県病院	11	18.2%	54.5%	27.3%	0.0%
DPC病院(250床未満)	290102017	奈良病院	16	25.0%	56.2%	18.8%	0.0%
DPC病院(250床未満)	300112641	和歌山病院	20	20.0%	40.0%	40.0%	0.0%
DPC病院(250床未満)	380110282	松山病院	18	22.2%	16.7%	61.1%	0.0%
DPC病院(250床未満)	380228159	今治病院	113	1.8%	8.0%	90.3%	0.0%
DPC病院(250床未満)	380628143	西条病院	18	11.1%	22.2%	66.7%	0.0%
DPC病院(250床未満)	419810713	唐津病院	44	4.5%	27.3%	68.2%	0.0%
DPC病院(250床未満)	428113308	長崎病院	10	0.0%	30.0%	70.0%	0.0%
DPC病院(250床未満)	440411500	日田病院	74	12.2%	16.2%	71.6%	0.0%
		10例未満(7病院)	45	11.1%	42.2%	46.7%	0.0%
		250床未満病院 全体	503	7.8%	37.8%	54.5%	0.0%
		DPC対象病院 全体	4,560	5.5%	17.7%	76.8%	0.0%

MCD04			件数	%			
医療機関種別	医療機関コード	医療機関名	計	B	C	D	E
		10例未満(9病院)	41	17.1%	24.4%	58.5%	0.0%
		DPC準備病院等 全体	41	17.1%	24.4%	58.5%	0.0%

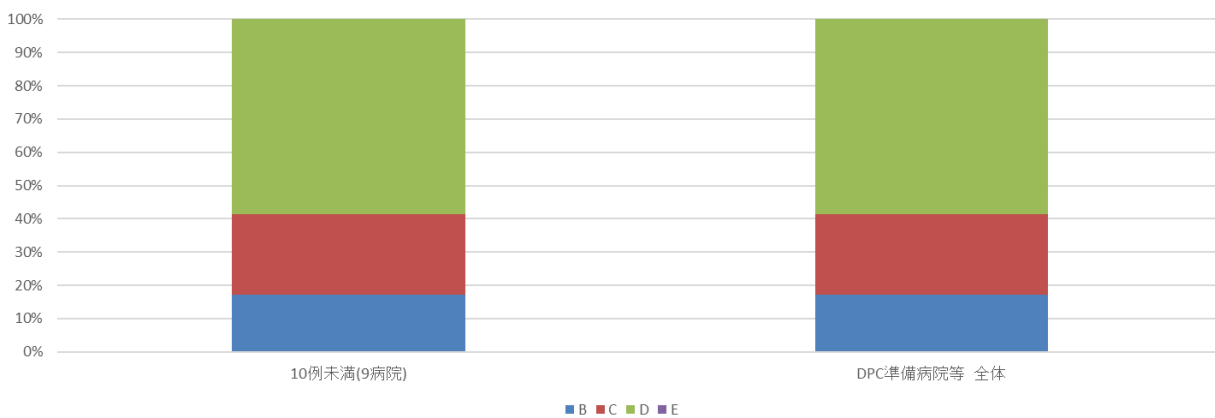
010012_手術難易度分類別の患者割合(MDC=04)
(DPC病院_250床以上)



010012_手術難易度分類別の患者割合(MDC=04)
(DPC病院_250床未満)



010012_手術難易度分類別の患者割合(MDC=04)
(DPC準備病院・データ提出加算算定病院)

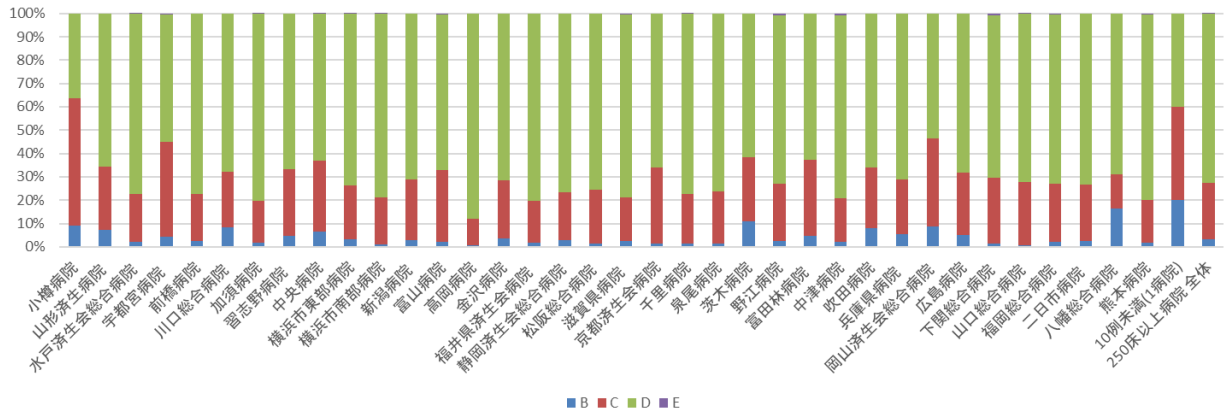


010012：手術難易度分類別の患者割合（MDC＝05）

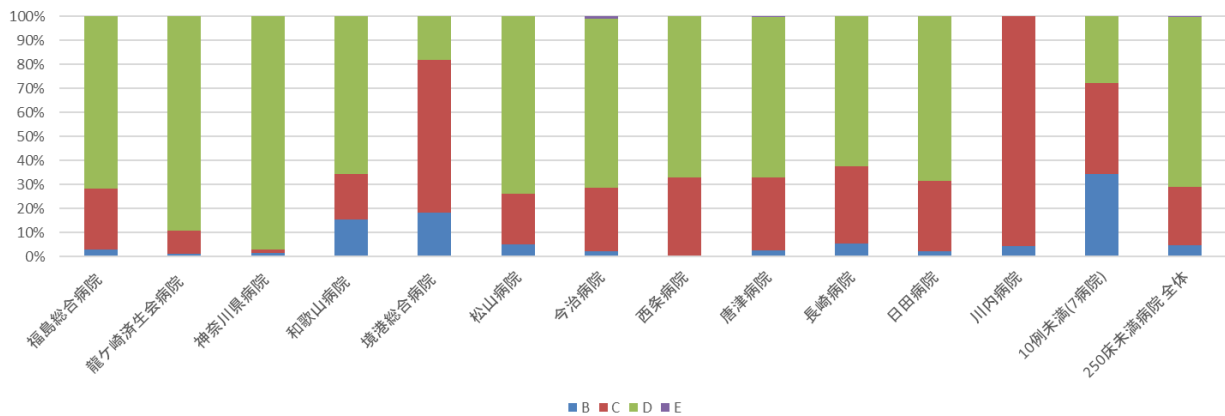
MCD05		件数		%			
医療機関種別	医療機関コード	医療機関名	計	B	C	D	E
DPC病院（250床以上）	012014956	小樽病院	11	9.1%	54.5%	36.4%	0.0%
DPC病院（250床以上）	060113656	山形済生病院	169	7.1%	27.2%	65.7%	0.0%
DPC病院（250床以上）	080110205	水戸済生会総合病院	1,184	2.0%	20.8%	76.9%	0.3%
DPC病院（250床以上）	096210115	宇都宮病院	2,112	4.3%	40.8%	54.5%	0.4%
DPC病院（250床以上）	100110144	前橋病院	345	2.6%	20.0%	77.4%	0.0%
DPC病院（250床以上）	110201350	川口総合病院	517	8.3%	24.0%	67.7%	0.0%
DPC病院（250床以上）	113801123	加須病院	683	1.6%	18.0%	80.2%	0.1%
DPC病院（250床以上）	120210971	習志野病院	541	4.6%	28.8%	66.5%	0.0%
DPC病院（250床以上）	130314757	中央病院	1,071	6.5%	30.3%	62.9%	0.3%
DPC病院（250床以上）	140105122	横浜市東部病院	2,677	3.4%	23.0%	73.4%	0.2%
DPC病院（250床以上）	143103439	横浜市南部病院	900	1.2%	20.0%	78.7%	0.1%
DPC病院（250床以上）	150120734	新潟病院	464	3.0%	25.9%	71.1%	0.0%
DPC病院（250床以上）	160115667	富山病院	504	2.0%	31.0%	66.7%	0.4%
DPC病院（250床以上）	160212605	高岡病院	310	0.6%	11.3%	88.1%	0.0%
DPC病院（250床以上）	170117068	金沢病院	28	3.6%	25.0%	71.4%	0.0%
DPC病院（250床以上）	180118909	福井県済生会病院	401	1.7%	18.0%	80.3%	0.0%
DPC病院（250床以上）	224160042	静岡済生会総合病院	677	2.7%	20.8%	76.5%	0.0%
DPC病院（250床以上）	240705053	松阪総合病院	202	1.5%	22.8%	75.7%	0.0%
DPC病院（250床以上）	251200194	滋賀県病院	797	2.6%	18.4%	78.4%	0.5%
DPC病院（250床以上）	269700137	京都済生会病院	267	1.5%	32.6%	65.9%	0.0%
DPC病院（250床以上）	271607149	千里病院	839	1.5%	21.2%	77.0%	0.2%
DPC病院（250床以上）	272701586	泉尾病院	474	1.5%	22.4%	76.2%	0.0%
DPC病院（250床以上）	274205628	茨木病院	55	10.9%	27.3%	61.8%	0.0%
DPC病院（250床以上）	274406135	野江病院	749	2.4%	24.7%	72.2%	0.7%
DPC病院（250床以上）	274902497	富田林病院	171	4.7%	32.7%	62.6%	0.0%
DPC病院（250床以上）	279600070	中津病院	1,365	2.2%	18.5%	78.7%	0.7%
DPC病院（250床以上）	279600153	吹田病院	203	7.9%	26.1%	66.0%	0.0%
DPC病院（250床以上）	285001538	兵庫県病院	90	5.6%	23.3%	71.1%	0.0%
DPC病院（250床以上）	338800012	岡山済生会総合病院	56	8.9%	37.5%	53.6%	0.0%
DPC病院（250床以上）	343111190	広島病院	60	5.0%	26.7%	68.3%	0.0%
DPC病院（250床以上）	350116357	下関総合病院	871	1.3%	28.2%	69.7%	0.8%
DPC病院（250床以上）	350310141	山口総合病院	912	0.7%	27.0%	72.3%	0.1%
DPC病院（250床以上）	401119189	福岡総合病院	1,985	2.1%	25.0%	72.2%	0.6%
DPC病院（250床以上）	401719020	二日市病院	528	2.5%	24.1%	73.5%	0.0%
DPC病院（250床以上）	406619050	八幡総合病院	503	16.3%	14.9%	68.8%	0.0%
DPC病院（250床以上）	438211911	熊本病院	2,549	1.8%	18.2%	79.6%	0.4%
		10例未満(1病院)	5	20.0%	40.0%	40.0%	0.0%
		250床以上病院 全体	25,275	3.1%	24.2%	72.4%	0.3%
DPC病院（250床未満）	070116989	福島総合病院	99	3.0%	25.3%	71.7%	0.0%
DPC病院（250床未満）	080810663	龍ヶ崎済生会病院	196	1.0%	9.7%	89.3%	0.0%
DPC病院（250床未満）	140200014	神奈川県病院	143	1.4%	1.4%	97.2%	0.0%
DPC病院（250床未満）	300112641	和歌山病院	302	15.2%	19.2%	65.6%	0.0%
DPC病院（250床未満）	310410135	境港総合病院	11	18.2%	63.6%	18.2%	0.0%
DPC病院（250床未満）	380110282	松山病院	160	5.0%	21.2%	73.8%	0.0%
DPC病院（250床未満）	380228159	今治病院	445	2.0%	26.5%	70.6%	0.9%
DPC病院（250床未満）	380628143	西条病院	85	0.0%	32.9%	67.1%	0.0%
DPC病院（250床未満）	419810713	唐津病院	302	2.6%	30.1%	66.9%	0.3%
DPC病院（250床未満）	428113308	長崎病院	93	5.4%	32.3%	62.4%	0.0%
DPC病院（250床未満）	440411500	日田病院	182	2.2%	29.1%	68.7%	0.0%
DPC病院（250床未満）	461510084	川内病院	24	4.2%	95.8%	0.0%	0.0%
		10例未満(7病院)	29	34.5%	37.9%	27.6%	0.0%
		250床未満病院 全体	2,071	4.8%	24.1%	70.8%	0.2%
		DPC対象病院 全体	27,346	3.2%	24.2%	72.3%	0.3%

MCD05		件数		%			
医療機関種別	医療機関コード	医療機関名	計	B	C	D	E
データ提出加算算定病院	082910222	神栖済生会病院	25	8.0%	16.0%	76.0%	0.0%
データ提出加算算定病院	320610758	江津総合病院	17	11.8%	52.9%	35.3%	0.0%
		10例未満(5病院)	13	38.5%	53.8%	7.7%	0.0%
		DPC準備病院等 全体	55	16.4%	36.4%	47.3%	0.0%

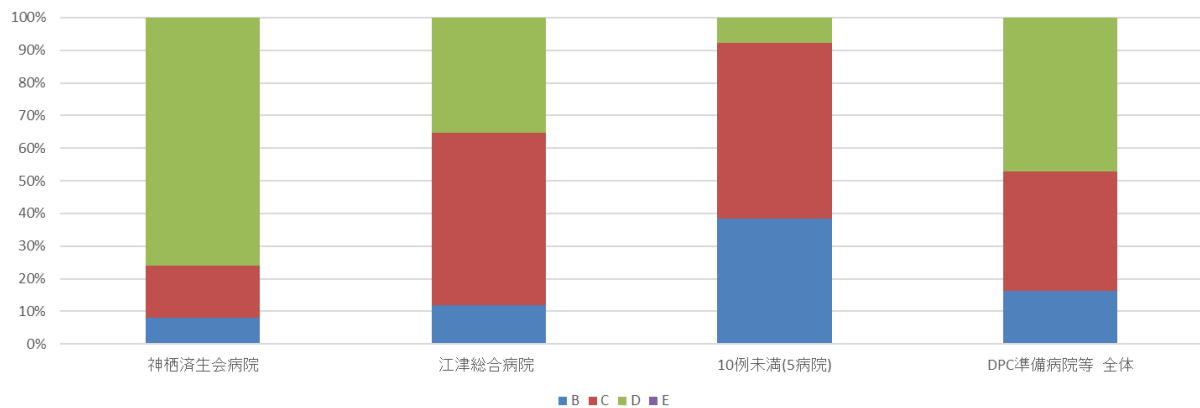
010012_手術難易度分類別の患者割合(MDC=05)
(DPC病院_250床以上)



010012_手術難易度分類別の患者割合(MDC=05)
(DPC病院_250床未満)



010012_手術難易度分類別の患者割合(MDC=05)
(DPC準備病院・データ提出加算算定病院)

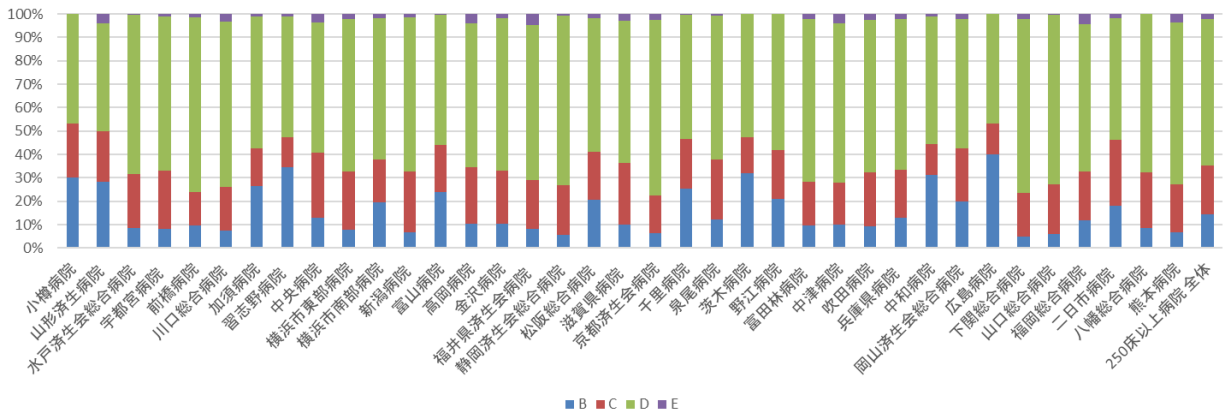


010012：手術難易度分類別の患者割合（MDC＝06）

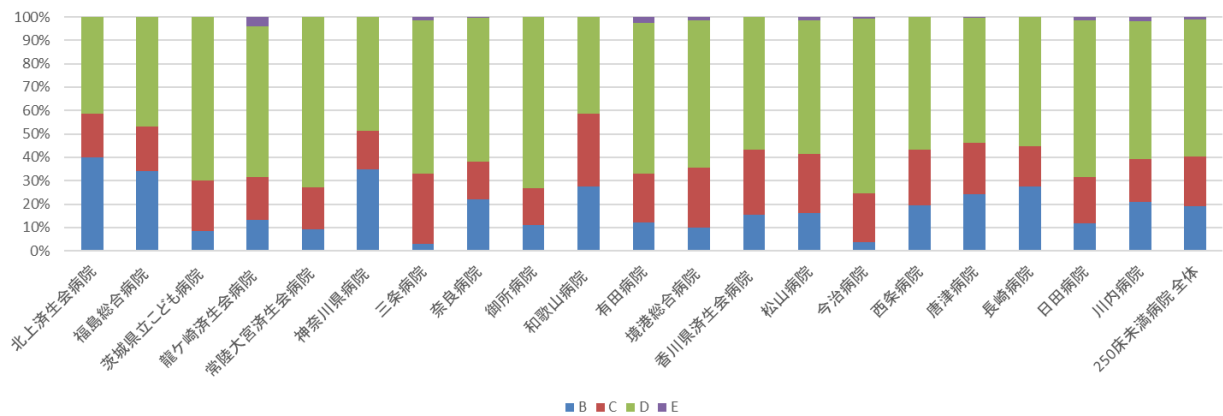
MCD06			件数	%				
医療機関種別	医療機関コード	医療機関名	計	B	C	D	E	
DPC病院(250床以上)	012014956	小樽病院	335	30.1%	23.0%	46.9%	0.0%	
DPC病院(250床以上)	060113656	山形済生病院	823	28.2%	21.7%	46.2%	3.9%	
DPC病院(250床以上)	080110205	水戸済生会総合病院	1,450	8.7%	22.8%	68.1%	0.4%	
DPC病院(250床以上)	096210115	宇都宮病院	2,206	8.1%	24.8%	65.9%	1.2%	
DPC病院(250床以上)	100110144	前橋病院	2,129	9.7%	14.4%	74.4%	1.5%	
DPC病院(250床以上)	110201350	川口総合病院	1,820	7.6%	18.4%	70.6%	3.4%	
DPC病院(250床以上)	113801123	加須病院	1,222	26.4%	16.0%	56.5%	1.0%	
DPC病院(250床以上)	120210971	習志野病院	1,263	34.6%	12.7%	51.5%	1.2%	
DPC病院(250床以上)	130314757	中央病院	1,521	12.8%	27.9%	55.7%	3.6%	
DPC病院(250床以上)	140105122	横浜市東部病院	2,371	7.7%	24.9%	65.3%	2.1%	
DPC病院(250床以上)	143103439	横浜市南部病院	2,369	19.5%	18.5%	60.3%	1.7%	
DPC病院(250床以上)	150120734	新潟病院	1,518	6.6%	26.2%	65.9%	1.3%	
DPC病院(250床以上)	160115667	富山病院	768	23.8%	20.3%	55.6%	0.3%	
DPC病院(250床以上)	160212605	富岡病院	403	10.2%	24.3%	61.5%	4.0%	
DPC病院(250床以上)	170117068	金沢病院	316	10.4%	22.5%	65.2%	1.9%	
DPC病院(250床以上)	180118909	福井県済生会病院	1,780	8.3%	20.6%	66.3%	4.7%	
DPC病院(250床以上)	224160042	静岡済生会総合病院	970	5.5%	21.4%	72.3%	0.8%	
DPC病院(250床以上)	240705053	松阪総合病院	1,367	20.5%	20.6%	57.2%	1.8%	
DPC病院(250床以上)	251200194	滋賀県病院	1,463	10.0%	26.2%	61.0%	2.8%	
DPC病院(250床以上)	269700137	京都済生会病院	780	6.5%	15.9%	75.0%	2.6%	
DPC病院(250床以上)	271607149	千里病院	1,304	25.5%	21.2%	53.0%	0.3%	
DPC病院(250床以上)	272701586	泉尾病院	762	12.3%	25.5%	61.7%	0.5%	
DPC病院(250床以上)	274205628	茨木病院	742	31.8%	15.6%	52.6%	0.0%	
DPC病院(250床以上)	274406135	野江病院	1,733	21.1%	20.7%	58.1%	0.1%	
DPC病院(250床以上)	274902497	富田林病院	806	9.8%	18.6%	69.5%	2.1%	
DPC病院(250床以上)	279600070	中津病院	1,763	10.0%	17.9%	68.2%	3.9%	
DPC病院(250床以上)	279600153	吹田病院	1,665	9.1%	23.1%	65.2%	2.6%	
DPC病院(250床以上)	285001538	兵庫県病院	709	13.0%	20.3%	64.6%	2.1%	
DPC病院(250床以上)	290401062	中和病院	1,216	31.2%	13.3%	54.4%	1.1%	
DPC病院(250床以上)	338800012	岡山済生会総合病院	2,493	20.0%	22.5%	55.2%	2.3%	
DPC病院(250床以上)	343111190	広島病院	454	39.9%	13.4%	46.7%	0.0%	
DPC病院(250床以上)	350116357	下関総合病院	1,043	4.9%	18.5%	74.6%	2.0%	
DPC病院(250床以上)	350310141	山口総合病院	826	5.9%	21.2%	72.5%	0.4%	
DPC病院(250床以上)	401119189	福岡総合病院	1,379	11.7%	20.8%	62.9%	4.5%	
DPC病院(250床以上)	401719020	二日市病院	809	18.0%	28.3%	51.8%	1.9%	
DPC病院(250床以上)	406619050	八幡総合病院	441	8.4%	23.8%	67.8%	0.0%	
DPC病院(250床以上)	438211911	熊本病院	2,539	6.7%	20.5%	69.2%	3.6%	
			250床以上病院 全体	47,558	14.3%	20.8%	62.8%	2.0%
DPC病院(250床未満)	030611827	北上済生会病院	441	39.9%	18.8%	41.3%	0.0%	
DPC病院(250床未満)	070116989	福島総合病院	380	33.9%	19.2%	46.8%	0.0%	
DPC病院(250床未満)	080110213	茨城県立こども病院	162	8.6%	21.6%	69.8%	0.0%	
DPC病院(250床未満)	080810663	龍ヶ崎済生会病院	892	13.2%	18.4%	64.5%	3.9%	
DPC病院(250床未満)	082510253	常陸大宮済生会病院	293	9.2%	18.1%	72.7%	0.0%	
DPC病院(250床未満)	140200014	神奈川県病院	368	34.8%	16.6%	48.6%	0.0%	
DPC病院(250床未満)	150410739	三条病院	351	3.1%	29.9%	65.5%	1.4%	
DPC病院(250床未満)	290102017	奈良病院	265	21.9%	16.2%	61.5%	0.4%	
DPC病院(250床未満)	291301071	御所病院	82	11.0%	15.9%	73.2%	0.0%	
DPC病院(250床未満)	300112641	和歌山病院	543	27.4%	31.3%	41.3%	0.0%	
DPC病院(250床未満)	301610197	有田病院	328	12.2%	20.7%	64.6%	2.4%	
DPC病院(250床未満)	310410135	境港総合病院	198	10.1%	25.3%	63.1%	1.5%	
DPC病院(250床未満)	377011385	香川県済生会病院	519	15.6%	27.6%	56.8%	0.0%	
DPC病院(250床未満)	380110282	松山病院	399	16.0%	25.3%	57.4%	1.3%	
DPC病院(250床未満)	380228159	今治病院	716	3.9%	20.7%	74.7%	0.7%	
DPC病院(250床未満)	380628143	西条病院	425	19.3%	24.0%	56.7%	0.0%	
DPC病院(250床未満)	419810713	唐津病院	910	24.1%	22.2%	53.2%	0.5%	
DPC病院(250床未満)	428113308	長崎病院	580	27.6%	17.1%	55.3%	0.0%	
DPC病院(250床未満)	440411500	日田病院	462	11.7%	19.7%	67.3%	1.3%	
DPC病院(250床未満)	461510084	川内病院	983	21.1%	18.2%	58.7%	2.0%	
			250床未満病院 全体	9,297	19.1%	21.3%	58.6%	1.0%
			DPC対象病院 全体	56,855	15.1%	20.9%	62.1%	1.9%

MCD06			件数	%				
医療機関種別	医療機関コード	医療機関名	計	B	C	D	E	
DPC準備病院	140800102	若草病院	65	100.0%	0.0%	0.0%	0.0%	
DPC準備病院	142010304	湘南平塚病院	77	92.2%	2.6%	5.2%	0.0%	
データ提出加算算定病院	072012129	川俣病院	18	94.4%	5.6%	0.0%	0.0%	
データ提出加算算定病院	082910222	神栖済生会病院	611	35.2%	21.4%	43.4%	0.0%	
データ提出加算算定病院	250700392	守山市民病院	156	69.2%	28.2%	2.6%	0.0%	
データ提出加算算定病院	275601460	新泉南病院	105	97.1%	2.9%	0.0%	0.0%	
データ提出加算算定病院	320610758	江津総合病院	49	32.7%	20.4%	46.9%	0.0%	
データ提出加算算定病院	340511665	呉病院	153	53.6%	9.8%	36.6%	0.0%	
データ提出加算算定病院	350117652	豊浦病院	136	28.7%	16.9%	54.4%	0.0%	
データ提出加算算定病院	404419164	大牟田病院	304	61.5%	17.4%	21.1%	0.0%	
データ提出加算算定病院	405519616	飯塚嘉穂病院	109	42.2%	16.5%	41.3%	0.0%	
データ提出加算算定病院	438212331	みすみ病院	75	54.7%	12.0%	33.3%	0.0%	
データ提出加算算定病院	458110194	日向病院	532	41.7%	16.9%	41.0%	0.4%	
			10例未満(1病院)	6	16.7%	16.7%	66.7%	0.0%
			DPC準備病院等 全体	2,396	50.6%	16.7%	32.6%	0.1%

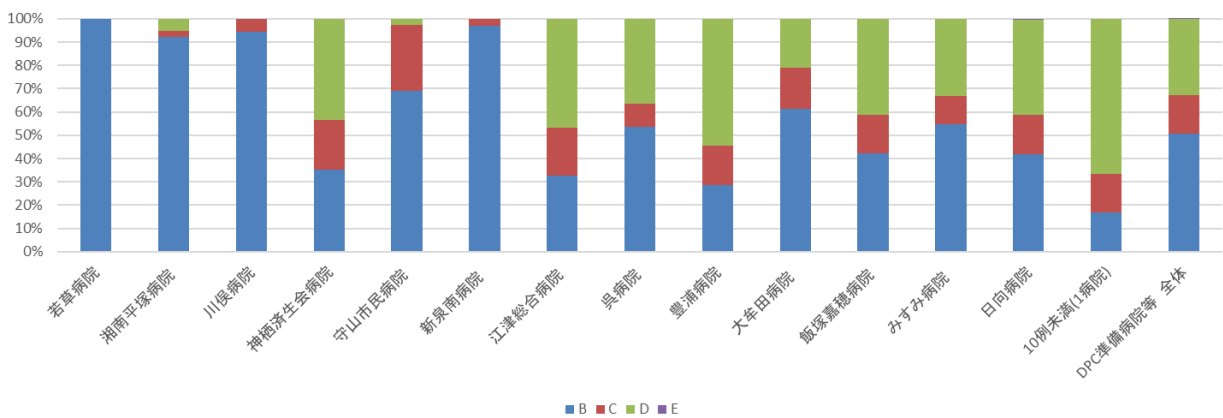
010012_手術難易度分類別の患者割合(MDC=06)
(DPC病院_250床以上)



010012_手術難易度分類別の患者割合(MDC=06)
(DPC病院_250床未満)



010012_手術難易度分類別の患者割合(MDC=06)
(DPC準備病院・データ提出加算算定病院)

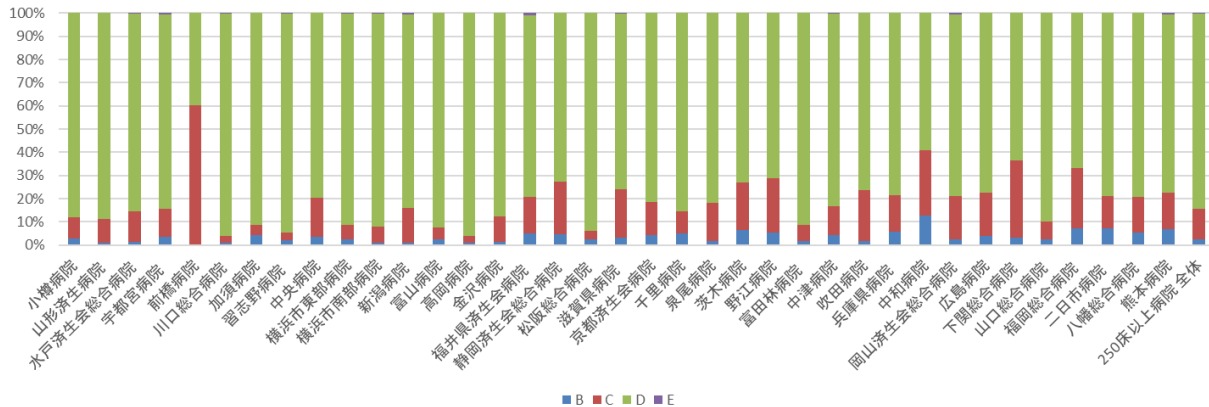


010012：手術難易度分類別の患者割合（MDC＝07）

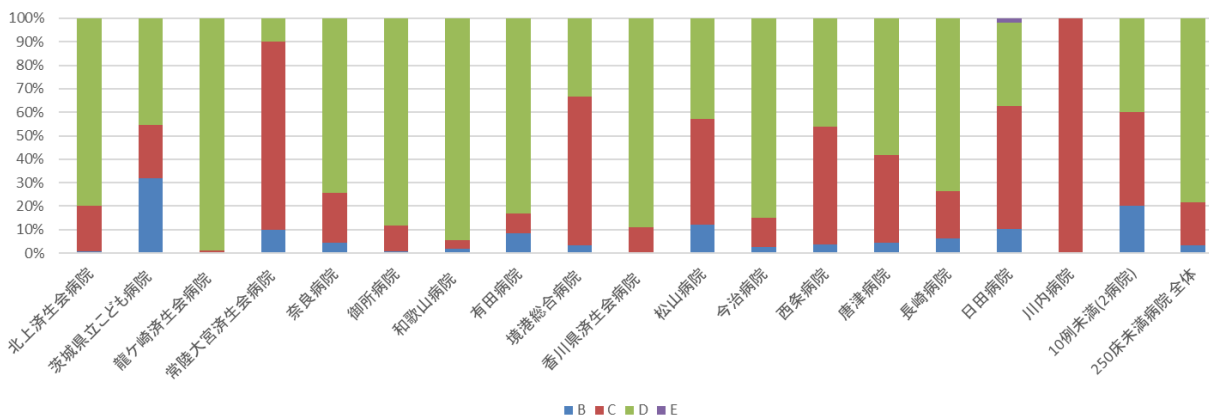
MCD07			件数	%			
医療機関種別	医療機関コード	医療機関名	計	B	C	D	E
DPC病院(250床以上)	012014956	小樽病院	263	2.7%	9.1%	88.2%	0.0%
DPC病院(250床以上)	060113656	山形済生病院	1,492	0.8%	10.4%	88.8%	0.0%
DPC病院(250床以上)	080110205	水戸済生会総合病院	452	1.3%	13.1%	85.4%	0.2%
DPC病院(250床以上)	096210115	宇都宮病院	563	3.6%	11.9%	84.0%	0.5%
DPC病院(250床以上)	100110144	前橋病院	302	0.0%	60.3%	39.7%	0.0%
DPC病院(250床以上)	110201350	川口総合病院	1,136	1.1%	2.9%	96.0%	0.1%
DPC病院(250床以上)	113801123	加須病院	46	4.3%	4.3%	91.3%	0.0%
DPC病院(250床以上)	120210971	習志野病院	673	2.1%	3.3%	94.4%	0.3%
DPC病院(250床以上)	130314757	中央病院	337	3.6%	16.6%	79.8%	0.0%
DPC病院(250床以上)	140105122	横浜市東部病院	802	2.5%	6.1%	91.1%	0.2%
DPC病院(250床以上)	143103439	横浜市南部病院	915	1.1%	6.7%	92.1%	0.1%
DPC病院(250床以上)	150120734	新潟病院	257	0.8%	15.2%	83.7%	0.4%
DPC病院(250床以上)	160115667	富山病院	291	2.4%	5.2%	92.4%	0.0%
DPC病院(250床以上)	160212605	高岡病院	536	1.1%	2.6%	96.3%	0.0%
DPC病院(250床以上)	170117068	金沢病院	173	1.2%	11.0%	87.9%	0.0%
DPC病院(250床以上)	180118909	福井県済生会病院	312	4.8%	16.0%	78.2%	1.0%
DPC病院(250床以上)	224160042	静岡済生会総合病院	326	4.6%	22.7%	72.7%	0.0%
DPC病院(250床以上)	240705053	松阪総合病院	287	2.4%	3.8%	93.7%	0.0%
DPC病院(250床以上)	251200194	滋賀県病院	559	3.2%	20.9%	75.7%	0.2%
DPC病院(250床以上)	269700137	京都済生会病院	141	4.3%	14.2%	81.6%	0.0%
DPC病院(250床以上)	271607149	千里病院	181	5.0%	9.4%	85.6%	0.0%
DPC病院(250床以上)	272701586	泉尾病院	55	1.8%	16.4%	81.8%	0.0%
DPC病院(250床以上)	274205628	茨木病院	78	6.4%	20.5%	73.1%	0.0%
DPC病院(250床以上)	274406135	野江病院	349	5.4%	23.5%	71.1%	0.0%
DPC病院(250床以上)	274902497	富田林病院	247	1.6%	6.9%	91.5%	0.0%
DPC病院(250床以上)	279600070	中津病院	620	4.2%	12.6%	82.9%	0.3%
DPC病院(250床以上)	279600153	吹田病院	242	1.7%	21.9%	76.4%	0.0%
DPC病院(250床以上)	285001538	兵庫県病院	157	5.7%	15.9%	78.3%	0.0%
DPC病院(250床以上)	290401062	中和病院	71	12.7%	28.2%	59.2%	0.0%
DPC病院(250床以上)	338800012	岡山済生会総合病院	264	2.3%	18.9%	78.4%	0.4%
DPC病院(250床以上)	343111190	広島病院	53	3.8%	18.9%	77.4%	0.0%
DPC病院(250床以上)	350116357	下関総合病院	527	3.0%	33.4%	63.6%	0.0%
DPC病院(250床以上)	350310141	山口総合病院	335	2.4%	7.8%	89.9%	0.0%
DPC病院(250床以上)	401119189	福岡総合病院	281	7.1%	26.0%	66.9%	0.0%
DPC病院(250床以上)	401719020	二日市病院	100	7.0%	14.0%	79.0%	0.0%
DPC病院(250床以上)	406619050	八幡総合病院	77	5.2%	15.6%	79.2%	0.0%
DPC病院(250床以上)	438211911	熊本病院	254	6.7%	15.7%	77.2%	0.4%
250床以上病院 全体			13,754	2.6%	13.0%	84.3%	0.1%
DPC病院(250床未満)	030611827	北上済生会病院	376	0.8%	19.4%	79.8%	0.0%
DPC病院(250床未満)	080110213	茨城県立こども病院	22	31.8%	22.7%	45.5%	0.0%
DPC病院(250床未満)	080810663	龍ヶ崎済生会病院	92	0.0%	1.1%	98.9%	0.0%
DPC病院(250床未満)	082510253	常陸大宮済生会病院	10	10.0%	80.0%	10.0%	0.0%
DPC病院(250床未満)	290102017	奈良病院	206	4.4%	21.4%	74.3%	0.0%
DPC病院(250床未満)	291301071	御所病院	118	0.8%	11.0%	88.1%	0.0%
DPC病院(250床未満)	300112641	和歌山病院	328	1.8%	3.7%	94.5%	0.0%
DPC病院(250床未満)	301610197	有田病院	71	8.5%	8.5%	83.1%	0.0%
DPC病院(250床未満)	310410135	境港総合病院	30	3.3%	63.3%	33.3%	0.0%
DPC病院(250床未満)	377011385	香川県済生会病院	359	0.3%	10.9%	88.9%	0.0%
DPC病院(250床未満)	380110282	松山病院	100	12.0%	45.0%	43.0%	0.0%
DPC病院(250床未満)	380228159	今治病院	80	2.5%	12.5%	85.0%	0.0%
DPC病院(250床未満)	380628143	西条病院	26	3.8%	50.0%	46.2%	0.0%
DPC病院(250床未満)	419810713	唐津病院	108	4.6%	37.0%	58.3%	0.0%
DPC病院(250床未満)	428113308	長崎病院	49	6.1%	20.4%	73.5%	0.0%
DPC病院(250床未満)	440411500	日田病院	59	10.2%	52.5%	35.6%	1.7%
DPC病院(250床未満)	461510084	川内病院	10	0.0%	100.0%	0.0%	0.0%
10例未満(2病院)			5	20.0%	40.0%	40.0%	0.0%
250床未満病院 全体			2,049	3.2%	18.6%	78.2%	0.0%
DPC対象病院 全体			15,803	2.7%	13.7%	83.5%	0.1%

MCD07			件数	%			
医療機関種別	医療機関コード	医療機関名	計	B	C	D	E
DPC準備病院	142010304	湘南平塚病院	282	2.8%	1.1%	96.1%	0.0%
データ提出加算算定病院	082910222	神栖済生会病院	63	1.6%	15.9%	82.5%	0.0%
データ提出加算算定病院	250700392	守山市民病院	29	3.4%	6.9%	89.7%	0.0%
データ提出加算算定病院	350117652	豊浦病院	41	7.3%	53.7%	39.0%	0.0%
データ提出加算算定病院	404419164	大牟田病院	110	1.8%	15.5%	82.7%	0.0%
データ提出加算算定病院	458110194	日向病院	47	2.1%	25.5%	72.3%	0.0%
10例未満(3病院)			8	12.5%	25.0%	62.5%	0.0%
DPC準備病院等 全体			580	2.9%	11.7%	85.3%	0.0%

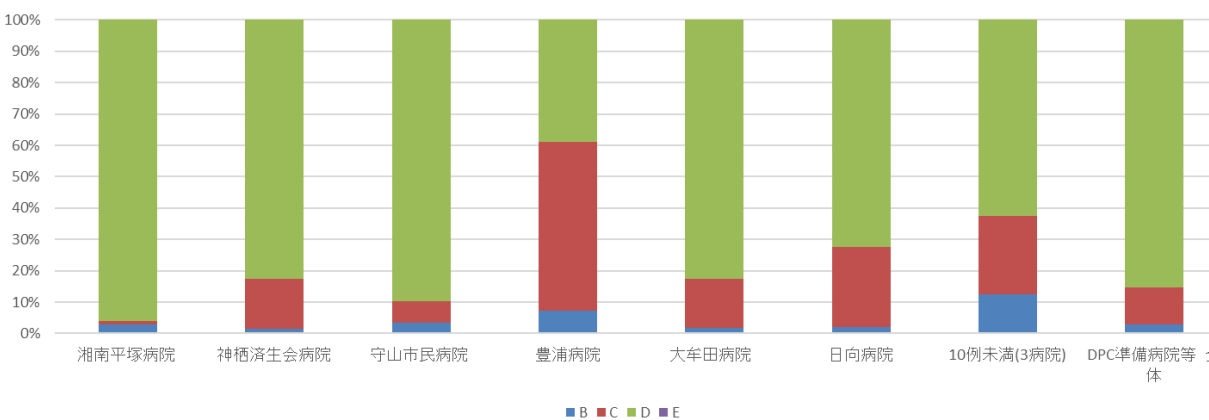
010012_手術難易度分類別の患者割合(MDC=07)
(DPC病院_250床以上)



010012_手術難易度分類別の患者割合(MDC=07)
(DPC病院_250床未満)



010012_手術難易度分類別の患者割合(MDC=07)
(DPC準備病院・データ提出加算算定病院)

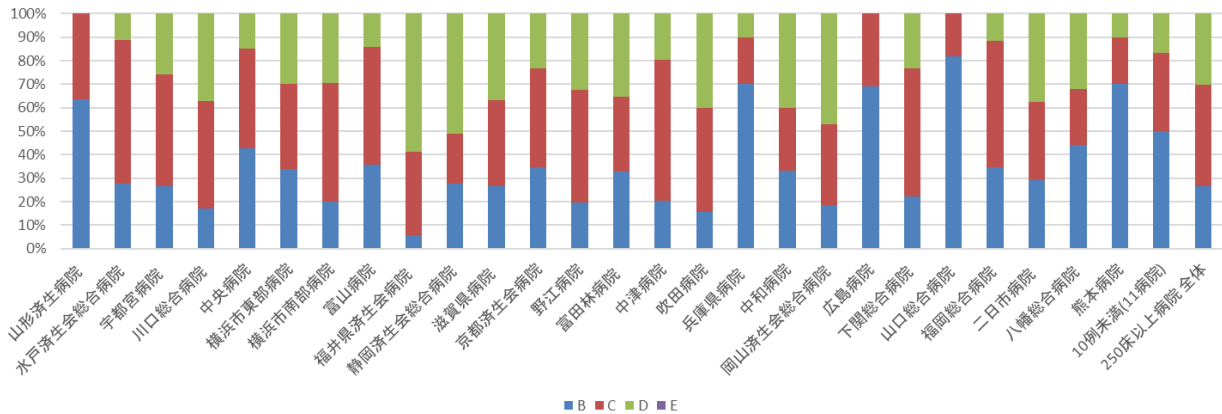


010012：手術難易度分類別の患者割合（MDC＝08）

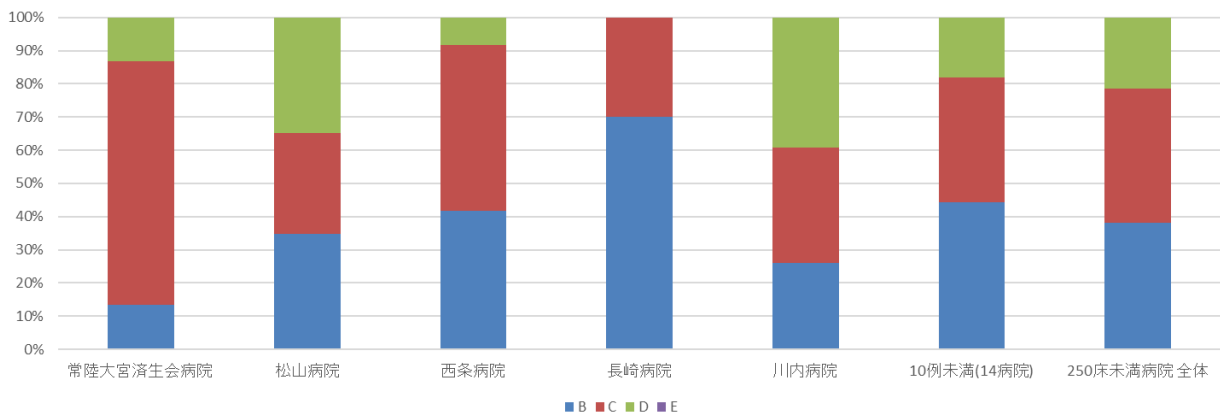
MCD08		件数		%			
医療機関種別	医療機関コード	医療機関名	計	B	C	D	E
DPC病院（250床以上）	060113656	山形済生病院	11	63.6%	36.4%	0.0%	0.0%
DPC病院（250床以上）	080110205	水戸済生会総合病院	18	27.8%	61.1%	11.1%	0.0%
DPC病院（250床以上）	096210115	宇都宮病院	101	26.7%	47.5%	25.7%	0.0%
DPC病院（250床以上）	110201350	川口総合病院	35	17.1%	45.7%	37.1%	0.0%
DPC病院（250床以上）	130314757	中央病院	47	42.6%	42.6%	14.9%	0.0%
DPC病院（250床以上）	140105122	横浜市東部病院	47	34.0%	36.2%	29.8%	0.0%
DPC病院（250床以上）	143103439	横浜市南部病院	85	20.0%	50.6%	29.4%	0.0%
DPC病院（250床以上）	160115667	富山病院	14	35.7%	50.0%	14.3%	0.0%
DPC病院（250床以上）	180118909	福井県済生会病院	104	5.8%	35.6%	58.7%	0.0%
DPC病院（250床以上）	224160042	静岡済生会総合病院	47	27.7%	21.3%	51.1%	0.0%
DPC病院（250床以上）	251200194	滋賀県病院	60	26.7%	36.7%	36.7%	0.0%
DPC病院（250床以上）	269700137	京都済生会病院	26	34.6%	42.3%	23.1%	0.0%
DPC病院（250床以上）	274406135	野江病院	102	19.6%	48.0%	32.4%	0.0%
DPC病院（250床以上）	274902497	富田林病院	82	32.9%	31.7%	35.4%	0.0%
DPC病院（250床以上）	279600070	中津病院	244	20.5%	59.8%	19.7%	0.0%
DPC病院（250床以上）	279600153	吹田病院	45	15.6%	44.4%	40.0%	0.0%
DPC病院（250床以上）	285001538	兵庫県病院	10	70.0%	20.0%	10.0%	0.0%
DPC病院（250床以上）	290401062	中和病院	15	33.3%	26.7%	40.0%	0.0%
DPC病院（250床以上）	338800012	岡山済生会総合病院	134	18.7%	34.3%	47.0%	0.0%
DPC病院（250床以上）	343111190	広島病院	13	69.2%	30.8%	0.0%	0.0%
DPC病院（250床以上）	350116357	下関総合病院	94	22.3%	54.3%	23.4%	0.0%
DPC病院（250床以上）	350310141	山口総合病院	11	81.8%	18.2%	0.0%	0.0%
DPC病院（250床以上）	401119189	福岡総合病院	26	34.6%	53.8%	11.5%	0.0%
DPC病院（250床以上）	401719020	二日市病院	24	29.2%	33.3%	37.5%	0.0%
DPC病院（250床以上）	406619050	八幡総合病院	25	44.0%	24.0%	32.0%	0.0%
DPC病院（250床以上）	438211911	熊本病院	20	70.0%	20.0%	10.0%	0.0%
		10例未満(11病院)	66	50.0%	33.3%	16.7%	0.0%
		250床以上病院 全体	1,506	26.6%	43.2%	30.2%	0.0%
DPC病院（250床未満）	082510253	常陸大宮済生会病院	15	13.3%	73.3%	13.3%	0.0%
DPC病院（250床未満）	380110282	松山病院	23	34.8%	30.4%	34.8%	0.0%
DPC病院（250床未満）	380628143	西条病院	12	41.7%	50.0%	8.3%	0.0%
DPC病院（250床未満）	428113308	長崎病院	10	70.0%	30.0%	0.0%	0.0%
DPC病院（250床未満）	461510084	川内病院	23	26.1%	34.8%	39.1%	0.0%
		10例未満(14病院)	61	44.3%	37.7%	18.0%	0.0%
		250床未満病院 全体	144	38.2%	40.3%	21.5%	0.0%
		DPC対象病院 全体	1,650	27.6%	42.9%	29.5%	0.0%

MCD08		件数		%			
医療機関種別	医療機関コード	医療機関名	計	B	C	D	E
データ提出加算算定病院	130710764	向島病院	13	69.2%	7.7%	23.1%	0.0%
		10例未満(7病院)	27	25.9%	70.4%	3.7%	0.0%
		DPC準備病院等 全体	40	40.0%	50.0%	10.0%	0.0%

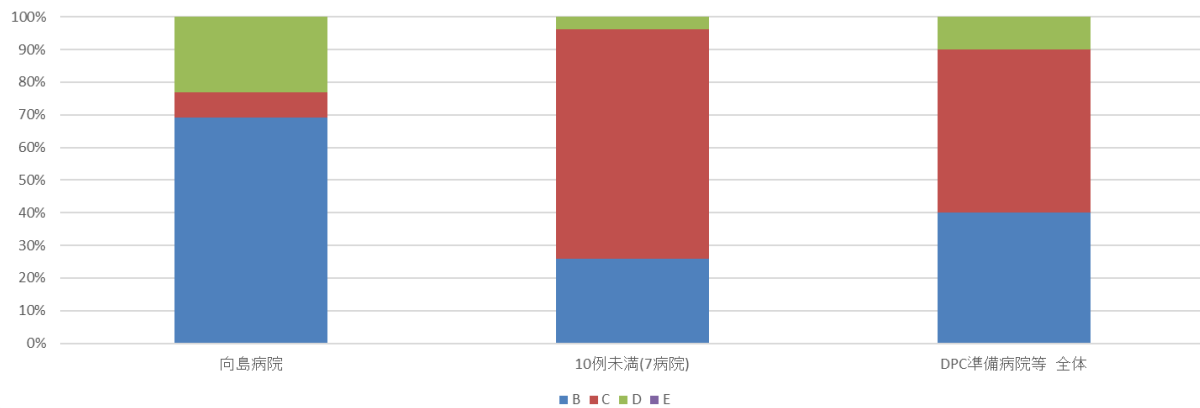
010012_手術難易度分類別の患者割合(MDC=08)
(DPC病院_250床以上)



010012_手術難易度分類別の患者割合(MDC=08)
(DPC病院_250床未満)



010012_手術難易度分類別の患者割合(MDC=08)
(DPC準備病院・データ提出加算算定病院)

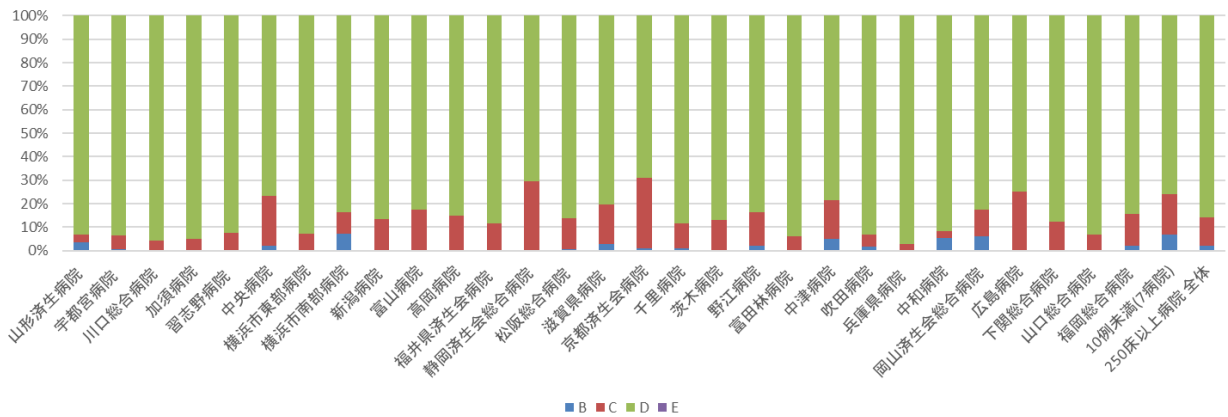


010012：手術難易度分類別の患者割合（MDC＝09）

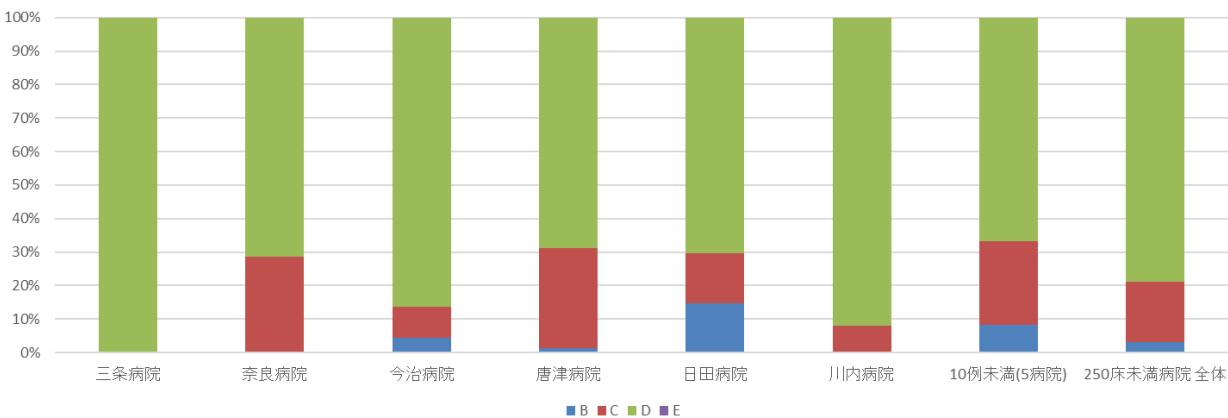
MCD09			件数	%				
医療機関種別	医療機関コード	医療機関名	計	B	C	D	E	
DPC病院(250床以上)	060113656	山形済生病院	58	3.4%	3.4%	93.1%	0.0%	
DPC病院(250床以上)	096210115	宇都宮病院	159	0.6%	5.7%	93.7%	0.0%	
DPC病院(250床以上)	110201350	川口総合病院	71	0.0%	4.2%	95.8%	0.0%	
DPC病院(250床以上)	113801123	加須病院	21	0.0%	4.8%	95.2%	0.0%	
DPC病院(250床以上)	120210971	習志野病院	40	0.0%	7.5%	92.5%	0.0%	
DPC病院(250床以上)	130314757	中央病院	90	2.2%	21.1%	76.7%	0.0%	
DPC病院(250床以上)	140105122	横浜市東部病院	237	0.0%	7.2%	92.8%	0.0%	
DPC病院(250床以上)	143103439	横浜市南部病院	170	7.1%	9.4%	83.5%	0.0%	
DPC病院(250床以上)	150120734	新潟病院	127	0.0%	13.4%	86.6%	0.0%	
DPC病院(250床以上)	160115667	富山病院	17	0.0%	17.6%	82.4%	0.0%	
DPC病院(250床以上)	160212605	高岡病院	27	0.0%	14.8%	85.2%	0.0%	
DPC病院(250床以上)	180118909	福井県済生会病院	196	0.0%	11.7%	88.3%	0.0%	
DPC病院(250床以上)	224160042	静岡済生会総合病院	125	0.0%	29.6%	70.4%	0.0%	
DPC病院(250床以上)	240705053	松阪総合病院	162	0.6%	13.0%	86.4%	0.0%	
DPC病院(250床以上)	251200194	滋賀県病院	72	2.8%	16.7%	80.6%	0.0%	
DPC病院(250床以上)	269700137	京都済生会病院	110	0.9%	30.0%	69.1%	0.0%	
DPC病院(250床以上)	271607149	千里病院	95	1.1%	10.5%	88.4%	0.0%	
DPC病院(250床以上)	274205628	茨木病院	23	0.0%	13.0%	87.0%	0.0%	
DPC病院(250床以上)	274406135	野江病院	105	1.9%	14.3%	83.8%	0.0%	
DPC病院(250床以上)	274902497	富田林病院	48	0.0%	6.2%	93.8%	0.0%	
DPC病院(250床以上)	279600070	中津病院	117	5.1%	16.2%	78.6%	0.0%	
DPC病院(250床以上)	279600153	吹田病院	58	1.7%	5.2%	93.1%	0.0%	
DPC病院(250床以上)	285001538	兵庫県病院	35	0.0%	2.9%	97.1%	0.0%	
DPC病院(250床以上)	290401062	中和病院	73	5.5%	2.7%	91.8%	0.0%	
DPC病院(250床以上)	338800012	岡山済生会総合病院	161	6.2%	11.2%	82.6%	0.0%	
DPC病院(250床以上)	343111190	広島病院	16	0.0%	25.0%	75.0%	0.0%	
DPC病院(250床以上)	350116357	下関総合病院	74	0.0%	12.2%	87.8%	0.0%	
DPC病院(250床以上)	350310141	山口総合病院	15	0.0%	6.7%	93.3%	0.0%	
DPC病院(250床以上)	401119189	福岡総合病院	179	2.2%	13.4%	84.4%	0.0%	
		10例未満(7病院)	29	6.9%	17.2%	75.9%	0.0%	
		250床以上病院 全体	2,710	1.9%	12.4%	85.7%	0.0%	
DPC病院(250床未満)	150410739	三条病院	10	0.0%	0.0%	100.0%	0.0%	
DPC病院(250床未満)	290102017	奈良病院	14	0.0%	28.6%	71.4%	0.0%	
DPC病院(250床未満)	380228159	今治病院	22	4.5%	9.1%	86.4%	0.0%	
DPC病院(250床未満)	419810713	唐津病院	77	1.3%	29.9%	68.8%	0.0%	
DPC病院(250床未満)	440411500	日田病院	27	14.8%	14.8%	70.4%	0.0%	
DPC病院(250床未満)	461510084	川内病院	76	0.0%	7.9%	92.1%	0.0%	
		10例未満(5病院)	24	8.3%	25.0%	66.7%	0.0%	
		250床未満病院 全体	250	3.2%	18.0%	78.8%	0.0%	
		DPC対象病院 全体	2,960	2.0%	12.9%	85.1%	0.0%	

MCD09			件数	%				
医療機関種別	医療機関コード	医療機関名	計	B	C	D	E	
データ提出加算算定病院	082910222	神栖済生会病院	19	0.0%	15.8%	84.2%	0.0%	
データ提出加算算定病院	404419164	大牟田病院	29	10.3%	27.6%	62.1%	0.0%	
		10例未満(5病院)	22	4.5%	27.3%	68.2%	0.0%	
		DPC準備病院等 全体	70	5.7%	24.3%	70.0%	0.0%	

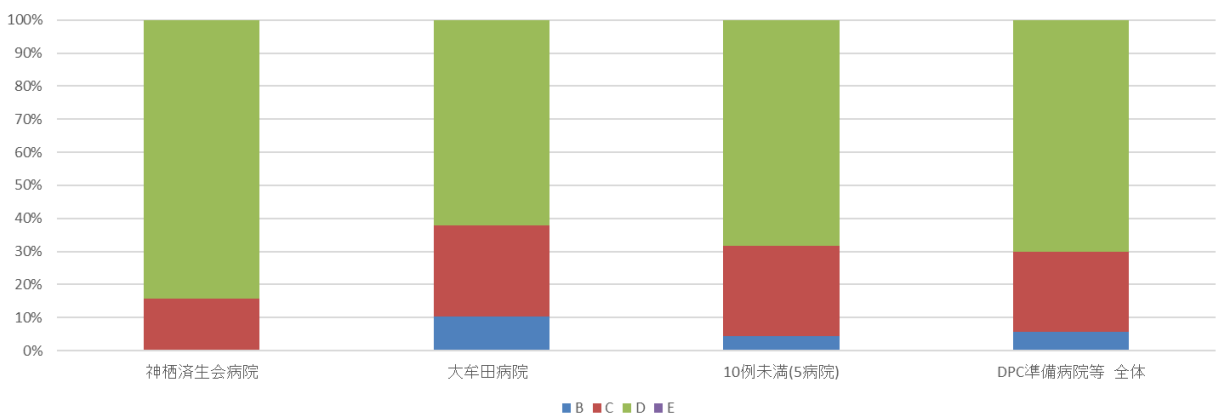
010012_手術難易度分類別の患者割合(MDC=09)
(DPC病院_250床以上)



010012_手術難易度分類別の患者割合(MDC=09)
(DPC病院_250床未満)



010012_手術難易度分類別の患者割合(MDC=09)
(DPC準備病院・データ提出加算算定病院)

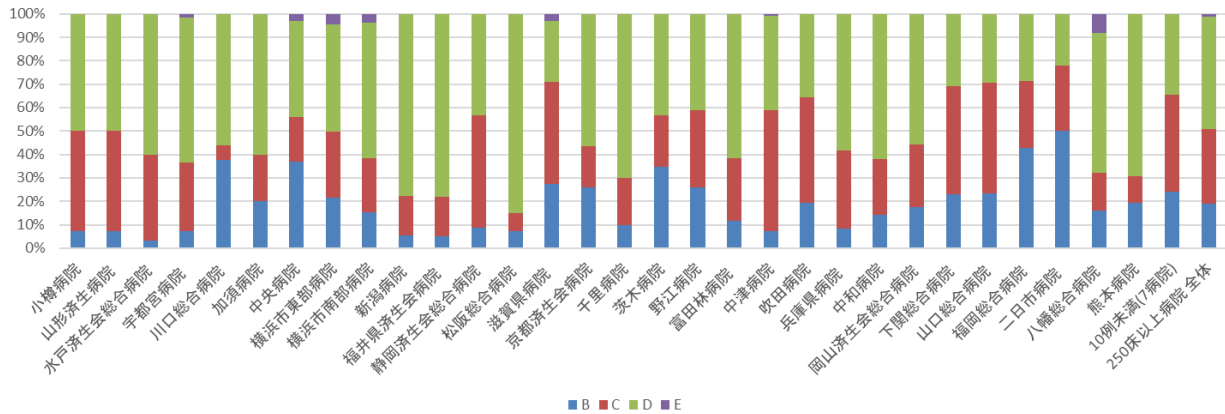


010012：手術難易度分類別の患者割合（MDC＝10）

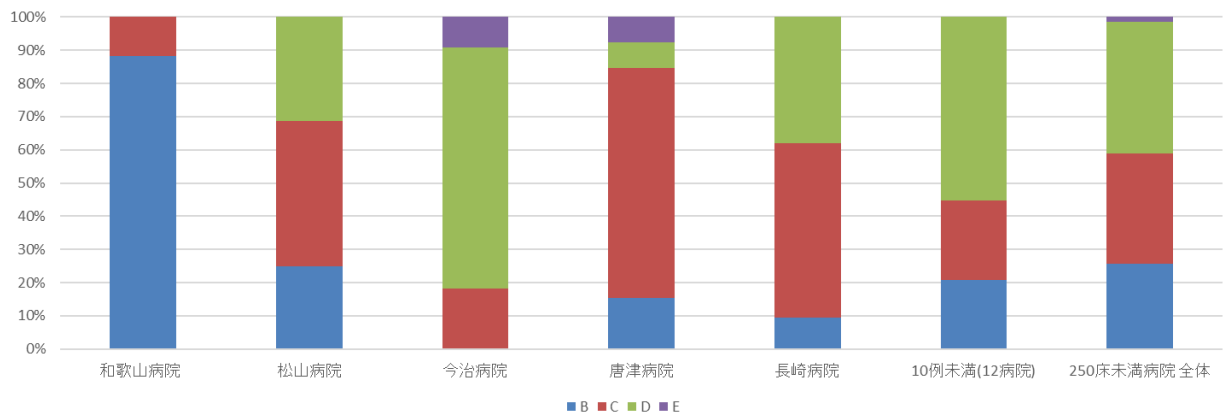
MCD10			件数	%				
医療機関種別	医療機関コード	医療機関名	計	B	C	D	E	
DPC病院(250床以上)	012014956	小樽病院	14	7.1%	42.9%	50.0%	0.0%	
DPC病院(250床以上)	060113656	山形済生病院	14	7.1%	42.9%	50.0%	0.0%	
DPC病院(250床以上)	080110205	水戸済生会総合病院	30	3.3%	36.7%	60.0%	0.0%	
DPC病院(250床以上)	096210115	宇都宮病院	126	7.1%	29.4%	61.9%	1.6%	
DPC病院(250床以上)	110201350	川口総合病院	16	37.5%	6.2%	56.2%	0.0%	
DPC病院(250床以上)	113801123	加須病院	10	20.0%	20.0%	60.0%	0.0%	
DPC病院(250床以上)	130314757	中央病院	68	36.8%	19.1%	41.2%	2.9%	
DPC病院(250床以上)	140105122	横浜市東部病院	157	21.7%	28.0%	45.9%	4.5%	
DPC病院(250床以上)	143103439	横浜市南部病院	26	15.4%	23.1%	57.7%	3.8%	
DPC病院(250床以上)	150120734	新潟病院	18	5.6%	16.7%	77.8%	0.0%	
DPC病院(250床以上)	180118909	福井県済生会病院	41	4.9%	17.1%	78.0%	0.0%	
DPC病院(250床以上)	224160042	静岡済生会総合病院	46	8.7%	47.8%	43.5%	0.0%	
DPC病院(250床以上)	240705053	松阪総合病院	27	7.4%	7.4%	85.2%	0.0%	
DPC病院(250床以上)	251200194	滋賀県病院	62	27.4%	43.5%	25.8%	3.2%	
DPC病院(250床以上)	269700137	京都済生会病院	23	26.1%	17.4%	56.5%	0.0%	
DPC病院(250床以上)	271607149	千里病院	10	10.0%	20.0%	70.0%	0.0%	
DPC病院(250床以上)	274205628	茨木病院	23	34.8%	21.7%	43.5%	0.0%	
DPC病院(250床以上)	274406135	野江病院	97	25.8%	33.0%	41.2%	0.0%	
DPC病院(250床以上)	274902497	富田林病院	26	11.5%	26.9%	61.5%	0.0%	
DPC病院(250床以上)	279600070	中津病院	126	7.1%	51.6%	40.5%	0.8%	
DPC病院(250床以上)	279600153	吹田病院	62	19.4%	45.2%	35.5%	0.0%	
DPC病院(250床以上)	285001538	兵庫県病院	12	8.3%	33.3%	58.3%	0.0%	
DPC病院(250床以上)	290401062	中和病院	21	14.3%	23.8%	61.9%	0.0%	
DPC病院(250床以上)	338800012	岡山済生会総合病院	34	17.6%	26.5%	55.9%	0.0%	
DPC病院(250床以上)	350116357	下関総合病院	26	23.1%	46.2%	30.8%	0.0%	
DPC病院(250床以上)	350310141	山口総合病院	17	23.5%	47.1%	29.4%	0.0%	
DPC病院(250床以上)	401119189	福岡総合病院	70	42.9%	28.6%	28.6%	0.0%	
DPC病院(250床以上)	401719020	二日市病院	18	50.0%	27.8%	22.2%	0.0%	
DPC病院(250床以上)	406619050	八幡総合病院	25	16.0%	16.0%	60.0%	8.0%	
DPC病院(250床以上)	438211911	熊本病院	26	19.2%	11.5%	69.2%	0.0%	
		10例未満(7病院)	29	24.1%	41.4%	34.5%	0.0%	
		250床以上病院 全体	1,300	19.1%	31.7%	47.9%	1.3%	
DPC病院(250床未満)	300112641	和歌山病院	17	88.2%	11.8%	0.0%	0.0%	
DPC病院(250床未満)	380110282	松山病院	16	25.0%	43.8%	31.2%	0.0%	
DPC病院(250床未満)	380228159	今治病院	11	0.0%	18.2%	72.7%	9.1%	
DPC病院(250床未満)	419810713	唐津病院	13	15.4%	69.2%	7.7%	7.7%	
DPC病院(250床未満)	428113308	長崎病院	21	9.5%	52.4%	38.1%	0.0%	
		10例未満(12病院)	58	20.7%	24.1%	55.2%	0.0%	
		250床未満病院 全体	136	25.7%	33.1%	39.7%	1.5%	
		DPC対象病院 全体	1,436	19.7%	31.8%	47.1%	1.3%	

MCD10			件数	%				
医療機関種別	医療機関コード	医療機関名	計	B	C	D	E	
データ提出加算算定病院	340511665	呉病院	21	0.0%	19.0%	81.0%	0.0%	
		10例未満(9病院)	23	56.5%	30.4%	13.0%	0.0%	
		DPC準備病院等 全体	44	29.5%	25.0%	45.5%	0.0%	

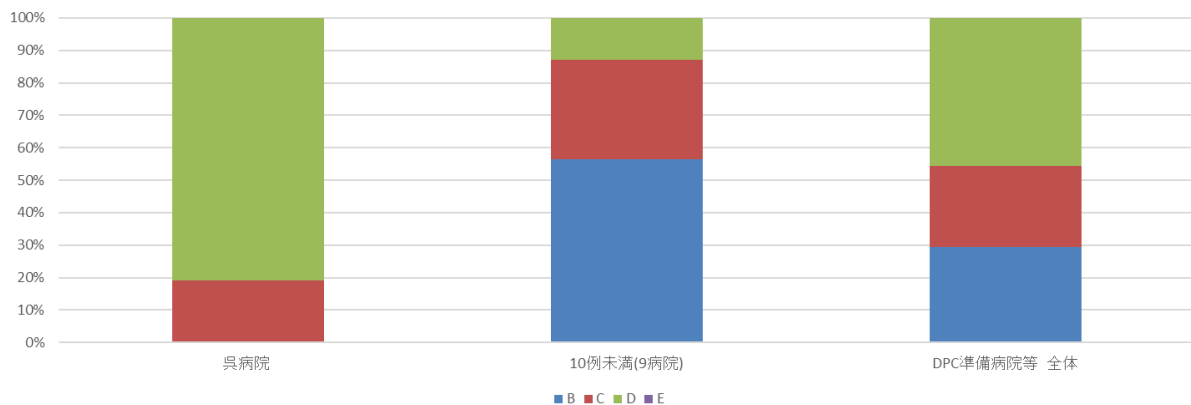
010012_手術難易度分類別の患者割合(MDC=10)
(DPC病院_250床以上)



010012_手術難易度分類別の患者割合(MDC=10)
(DPC病院_250床未満)



010012_手術難易度分類別の患者割合(MDC=10)
(DPC準備病院・データ提出加算算定病院)

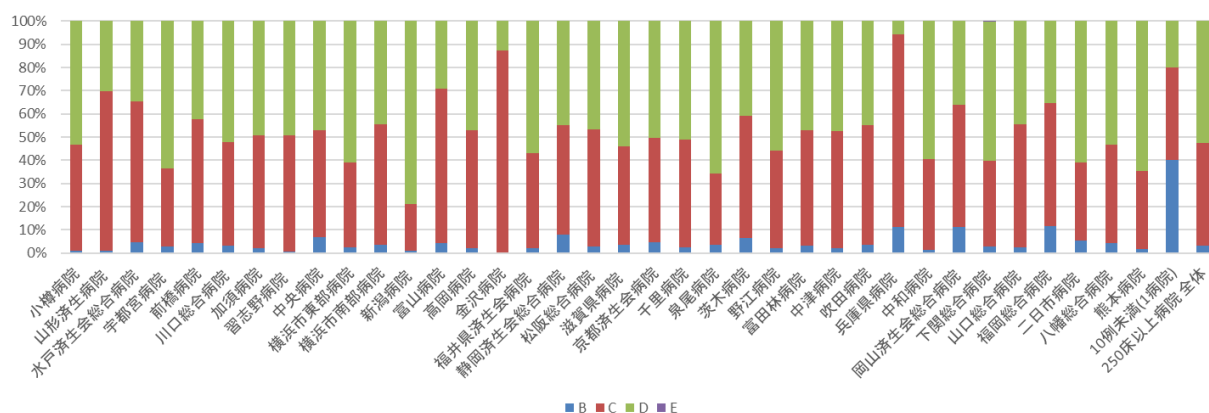


010012：手術難易度分類別の患者割合（MDC＝11）

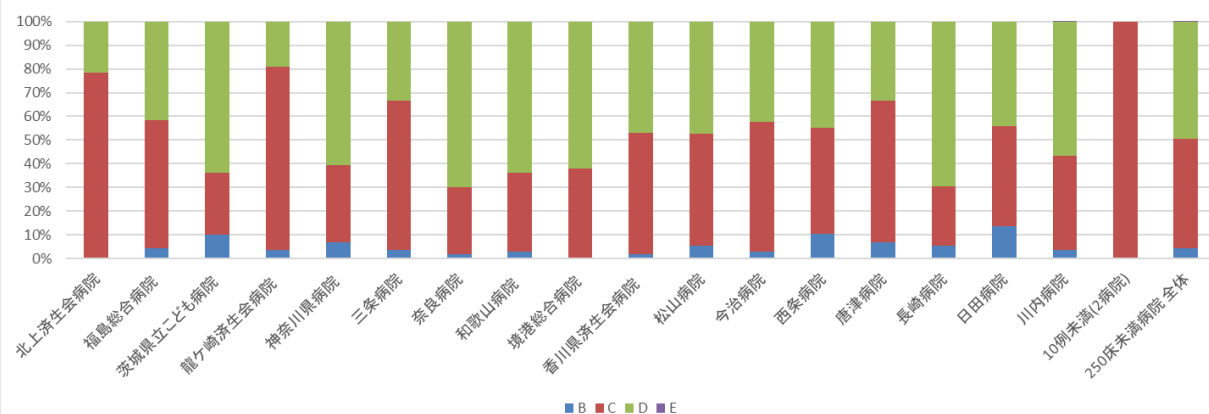
MCD11			件数	%			
医療機関種別	医療機関コード	医療機関名	計	B	C	D	E
DPC病院（250床以上）	012014956	小樽病院	193	1.0%	45.6%	53.4%	0.0%
DPC病院（250床以上）	060113656	山形済生病院	92	1.1%	68.5%	30.4%	0.0%
DPC病院（250床以上）	080110205	水戸済生会総合病院	388	4.6%	60.8%	34.5%	0.0%
DPC病院（250床以上）	096210115	宇都宮病院	825	2.9%	33.6%	63.5%	0.0%
DPC病院（250床以上）	100110144	前橋病院	90	4.4%	53.3%	42.2%	0.0%
DPC病院（250床以上）	110201350	川口総合病院	673	3.1%	44.7%	52.2%	0.0%
DPC病院（250床以上）	113801123	加須病院	369	2.2%	48.5%	49.3%	0.0%
DPC病院（250床以上）	120210971	習志野病院	450	0.7%	50.0%	49.3%	0.0%
DPC病院（250床以上）	130314757	中央病院	536	6.7%	46.1%	47.2%	0.0%
DPC病院（250床以上）	140105122	横浜市東部病院	893	2.4%	36.6%	61.0%	0.0%
DPC病院（250床以上）	143103439	横浜市南部病院	518	3.5%	52.1%	44.4%	0.0%
DPC病院（250床以上）	150120734	新潟病院	458	0.9%	20.1%	79.0%	0.0%
DPC病院（250床以上）	160115667	富山病院	140	4.3%	66.4%	29.3%	0.0%
DPC病院（250床以上）	160212605	高岡病院	106	1.9%	50.9%	47.2%	0.0%
DPC病院（250床以上）	170117068	金沢病院	48	0.0%	87.5%	12.5%	0.0%
DPC病院（250床以上）	180118909	福井県済生会病院	366	1.9%	41.3%	56.8%	0.0%
DPC病院（250床以上）	224160042	静岡済生会総合病院	524	7.8%	47.3%	44.8%	0.0%
DPC病院（250床以上）	240705053	松阪総合病院	294	2.7%	50.7%	46.6%	0.0%
DPC病院（250床以上）	251200194	滋賀県病院	479	3.5%	42.4%	54.1%	0.0%
DPC病院（250床以上）	269700137	京都済生会病院	179	4.5%	45.3%	50.3%	0.0%
DPC病院（250床以上）	271607149	千里病院	301	2.3%	46.5%	51.2%	0.0%
DPC病院（250床以上）	272701586	泉尾病院	204	3.4%	30.9%	65.7%	0.0%
DPC病院（250床以上）	274205628	茨木病院	110	6.4%	52.7%	40.9%	0.0%
DPC病院（250床以上）	274406135	野江病院	318	2.2%	42.1%	55.7%	0.0%
DPC病院（250床以上）	274902497	富田林病院	338	3.0%	50.0%	47.0%	0.0%
DPC病院（250床以上）	279600070	中津病院	538	2.0%	50.6%	47.4%	0.0%
DPC病院（250床以上）	279600153	吹田病院	413	3.4%	51.8%	44.8%	0.0%
DPC病院（250床以上）	285001538	兵庫県病院	18	11.1%	83.3%	5.6%	0.0%
DPC病院（250床以上）	290401062	中和病院	210	1.4%	39.0%	59.5%	0.0%
DPC病院（250床以上）	338800012	岡山済生会総合病院	258	11.2%	52.7%	36.0%	0.0%
DPC病院（250床以上）	350116357	下関総合病院	416	2.6%	37.3%	59.9%	0.2%
DPC病院（250床以上）	350310141	山口総合病院	305	2.3%	53.1%	44.6%	0.0%
DPC病院（250床以上）	401119189	福岡総合病院	96	11.5%	53.1%	35.4%	0.0%
DPC病院（250床以上）	401719020	二日市病院	210	5.2%	33.8%	61.0%	0.0%
DPC病院（250床以上）	406619050	八幡総合病院	220	4.1%	42.7%	53.2%	0.0%
DPC病院（250床以上）	438211911	熊本病院	690	1.6%	33.8%	64.6%	0.0%
		10例未満(1病院)	5	40.0%	40.0%	20.0%	0.0%
		250床以上病院 全体	12,271	3.3%	44.2%	52.5%	0.0%
DPC病院（250床未満）	030611827	北上済生会病院	23	0.0%	78.3%	21.7%	0.0%
DPC病院（250床未満）	070116989	福島総合病院	48	4.2%	54.2%	41.7%	0.0%
DPC病院（250床未満）	080110213	茨城県立こども病院	80	10.0%	26.2%	63.7%	0.0%
DPC病院（250床未満）	080810663	龍ヶ崎済生会病院	79	3.8%	77.2%	19.0%	0.0%
DPC病院（250床未満）	140200014	神奈川県病院	43	7.0%	32.6%	60.5%	0.0%
DPC病院（250床未満）	150410739	三条病院	254	3.5%	63.0%	33.5%	0.0%
DPC病院（250床未満）	290102017	奈良病院	152	2.0%	28.3%	69.7%	0.0%
DPC病院（250床未満）	300112641	和歌山病院	36	2.8%	33.3%	63.9%	0.0%
DPC病院（250床未満）	310410135	境港総合病院	21	0.0%	38.1%	61.9%	0.0%
DPC病院（250床未満）	377011385	香川県済生会病院	115	1.7%	51.3%	47.0%	0.0%
DPC病院（250床未満）	380110282	松山病院	129	5.4%	47.3%	47.3%	0.0%
DPC病院（250床未満）	380228159	今治病院	102	2.9%	54.9%	42.2%	0.0%
DPC病院（250床未満）	380628143	西条病院	78	10.3%	44.9%	44.9%	0.0%
DPC病院（250床未満）	419810713	唐津病院	15	6.7%	60.0%	33.3%	0.0%
DPC病院（250床未満）	428113308	長崎病院	56	5.4%	25.0%	69.6%	0.0%
DPC病院（250床未満）	440411500	日田病院	66	13.6%	42.4%	43.9%	0.0%
DPC病院（250床未満）	461510084	川内病院	454	3.7%	39.6%	56.4%	0.2%
		10例未満(2病院)	7	0.0%	100.0%	0.0%	0.0%
		250床未満病院 全体	1,758	4.5%	46.2%	49.3%	0.1%
		DPC対象病院 全体	14,029	3.5%	44.5%	52.1%	0.0%

MCD11			件数	%			
医療機関種別	医療機関コード	医療機関名	計	B	C	D	E
データ提出加算算定病院	082910222	神栖済生会病院	17	23.5%	47.1%	29.4%	0.0%
データ提出加算算定病院	350117652	豊浦病院	158	3.8%	44.3%	51.9%	0.0%
データ提出加算算定病院	404419164	大牟田病院	189	1.1%	31.7%	67.2%	0.0%
データ提出加算算定病院	458110194	日向病院	90	1.1%	42.2%	56.7%	0.0%
		10例未満(4病院)	9	22.2%	11.1%	66.7%	0.0%
		DPC準備病院等 全体	463	3.2%	38.2%	58.5%	0.0%

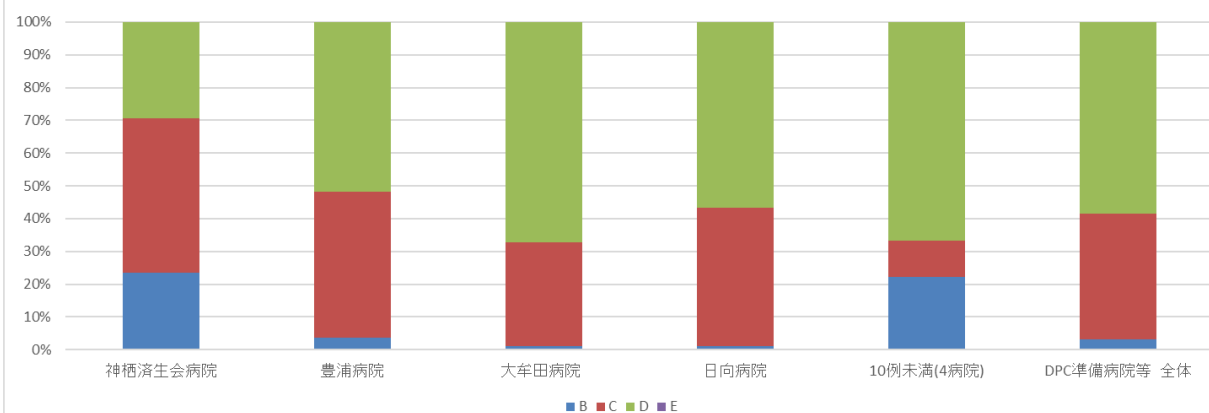
010012_手術難易度分類別の患者割合(MDC=11)
(DPC病院_250床以上)



010012_手術難易度分類別の患者割合(MDC=11)
(DPC病院_250床未満)



010012_手術難易度分類別の患者割合(MDC=11)
(DPC準備病院・データ提出加算算定病院)

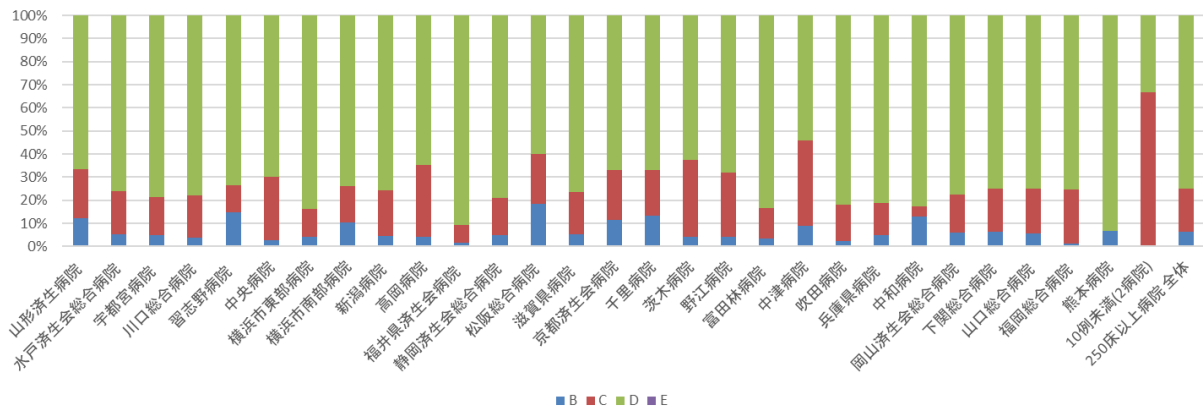


010012：手術難易度分類別の患者割合（MDC＝12）

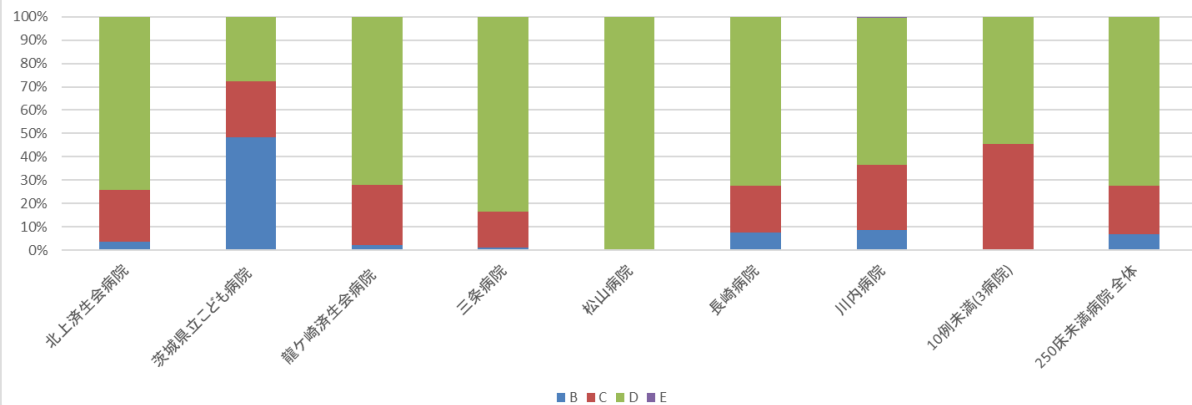
MCD12			件数	%			
医療機関種別	医療機関コード	医療機関名	計	B	C	D	E
DPC病院（250床以上）	060113656	山形済生病院	562	12.3%	21.0%	66.7%	0.0%
DPC病院（250床以上）	080110205	水戸済生会総合病院	428	5.1%	18.7%	76.2%	0.0%
DPC病院（250床以上）	096210115	宇都宮病院	1,081	4.8%	16.7%	78.4%	0.0%
DPC病院（250床以上）	110201350	川口総合病院	416	3.8%	18.3%	77.9%	0.0%
DPC病院（250床以上）	120210971	習志野病院	87	14.9%	11.5%	73.6%	0.0%
DPC病院（250床以上）	130314757	中央病院	459	2.8%	27.2%	69.9%	0.0%
DPC病院（250床以上）	140105122	横浜市東部病院	976	4.1%	12.2%	83.7%	0.0%
DPC病院（250床以上）	143103439	横浜市南部病院	506	10.3%	15.8%	73.9%	0.0%
DPC病院（250床以上）	150120734	新潟病院	495	4.6%	19.8%	75.6%	0.0%
DPC病院（250床以上）	160212605	高岡病院	171	4.1%	31.0%	64.9%	0.0%
DPC病院（250床以上）	180118909	福井県済生会病院	442	1.6%	7.7%	90.7%	0.0%
DPC病院（250床以上）	224160042	静岡済生会総合病院	558	5.0%	16.1%	78.9%	0.0%
DPC病院（250床以上）	240705053	松阪総合病院	509	18.3%	21.6%	60.1%	0.0%
DPC病院（250床以上）	251200194	滋賀県病院	475	5.3%	18.3%	76.4%	0.0%
DPC病院（250床以上）	269700137	京都済生会病院	173	11.6%	21.4%	67.1%	0.0%
DPC病院（250床以上）	271607149	千里病院	435	13.3%	19.8%	66.9%	0.0%
DPC病院（250床以上）	274205628	茨木病院	138	4.3%	33.3%	62.3%	0.0%
DPC病院（250床以上）	274406135	野江病院	268	4.1%	28.0%	67.9%	0.0%
DPC病院（250床以上）	274902497	富田林病院	30	3.3%	13.3%	83.3%	0.0%
DPC病院（250床以上）	279600070	中津病院	253	9.1%	36.8%	54.2%	0.0%
DPC病院（250床以上）	279600153	吹田病院	445	2.2%	15.7%	82.0%	0.0%
DPC病院（250床以上）	285001538	兵庫県病院	248	4.8%	14.1%	81.0%	0.0%
DPC病院（250床以上）	290401062	中和病院	23	13.0%	4.3%	82.6%	0.0%
DPC病院（250床以上）	338800012	岡山済生会総合病院	297	6.1%	16.2%	77.8%	0.0%
DPC病院（250床以上）	350116357	下関総合病院	689	6.4%	18.6%	75.0%	0.0%
DPC病院（250床以上）	350310141	山口総合病院	36	5.6%	19.4%	75.0%	0.0%
DPC病院（250床以上）	401119189	福岡総合病院	832	1.3%	23.2%	75.5%	0.0%
DPC病院（250床以上）	438211911	熊本病院	15	6.7%	0.0%	93.3%	0.0%
		10例未満(2病院)	3	0.0%	66.7%	33.3%	0.0%
		250床以上病院 全体	11,050	6.2%	18.9%	75.0%	0.0%
DPC病院（250床未満）	030611827	北上済生会病院	159	3.8%	22.0%	74.2%	0.0%
DPC病院（250床未満）	080110213	茨城県立こども病院	29	48.3%	24.1%	27.6%	0.0%
DPC病院（250床未満）	080810663	龍ヶ崎済生会病院	178	2.2%	25.8%	71.9%	0.0%
DPC病院（250床未満）	150410739	三条病院	252	1.2%	15.5%	83.3%	0.0%
DPC病院（250床未満）	380110282	松山病院	45	0.0%	0.0%	100.0%	0.0%
DPC病院（250床未満）	428113308	長崎病院	1,515	7.5%	20.2%	72.3%	0.0%
DPC病院（250床未満）	461510084	川内病院	258	8.5%	27.9%	63.2%	0.4%
		10例未満(3病院)	11	0.0%	45.5%	54.5%	0.0%
		250床未満病院 全体	2,447	6.7%	20.8%	72.5%	0.0%
		DPC対象病院 全体	13,497	6.2%	19.2%	74.5%	0.0%

MCD12			件数	%			
医療機関種別	医療機関コード	医療機関名	計	B	C	D	E
データ提出加算算定病院	320610758	江津総合病院	20	5.0%	60.0%	35.0%	0.0%
データ提出加算算定病院	350117652	豊浦病院	153	20.9%	22.9%	56.2%	0.0%
		10例未満(3病院)	3	0.0%	33.3%	66.7%	0.0%
		DPC準備病院等 全体	176	18.8%	27.3%	54.0%	0.0%

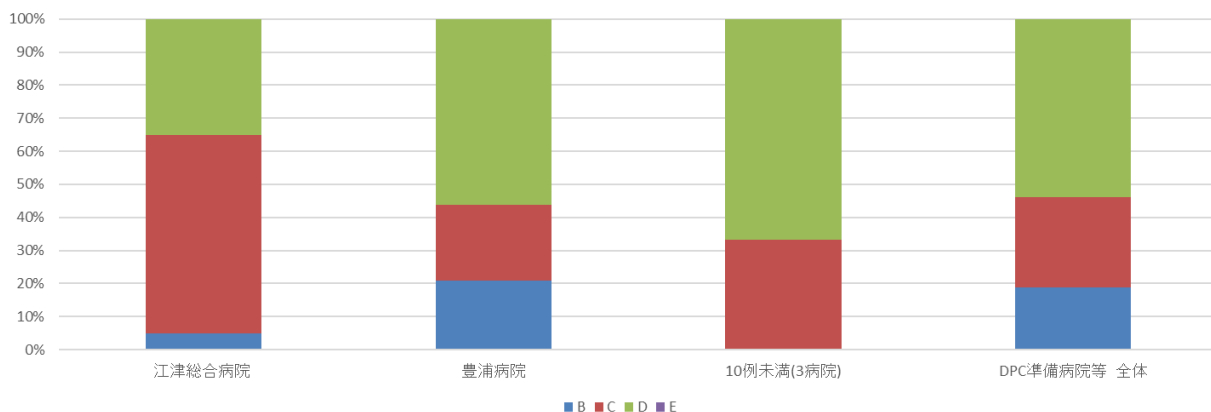
010012_手術難易度分類別の患者割合(MDC=12)
(DPC病院_250床以上)



010012_手術難易度分類別の患者割合(MDC=12)
(DPC病院_250床未満)



010012_手術難易度分類別の患者割合(MDC=12)
(DPC準備病院・データ提出加算算定病院)

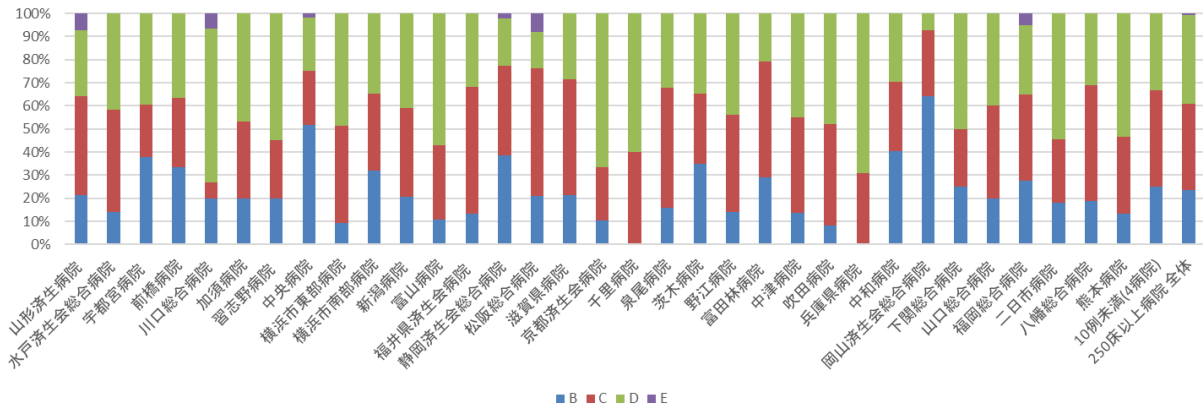


010012：手術難易度分類別の患者割合（MDC＝13）

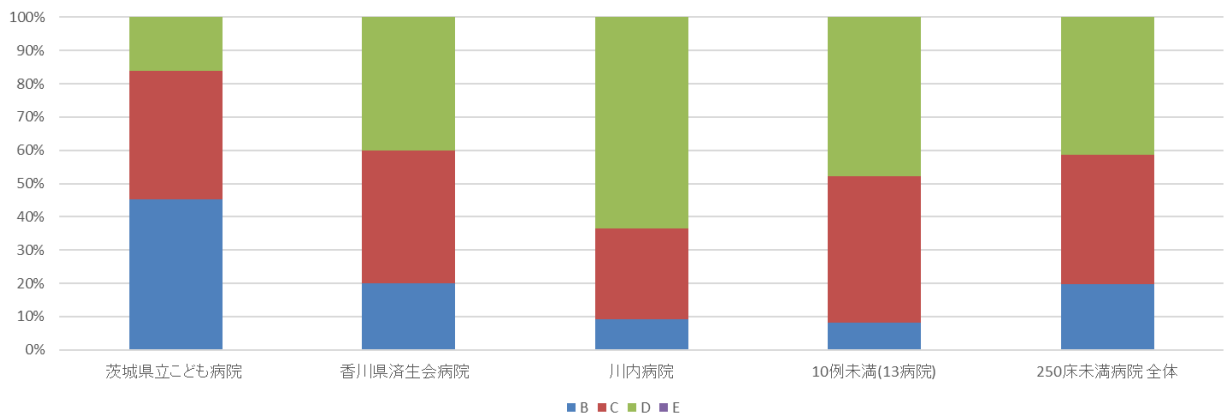
MCD13			件数	%			
医療機関種別	医療機関コード	医療機関名	計	B	C	D	E
DPC病院(250床以上)	060113656	山形済生病院	14	21.4%	42.9%	28.6%	7.1%
DPC病院(250床以上)	080110205	水戸済生会総合病院	36	13.9%	44.4%	41.7%	0.0%
DPC病院(250床以上)	096210115	宇都宮病院	53	37.7%	22.6%	39.6%	0.0%
DPC病院(250床以上)	100110144	前橋病院	30	33.3%	30.0%	36.7%	0.0%
DPC病院(250床以上)	110201350	川口総合病院	15	20.0%	6.7%	66.7%	6.7%
DPC病院(250床以上)	113801123	加須病院	15	20.0%	33.3%	46.7%	0.0%
DPC病院(250床以上)	120210971	習志野病院	20	20.0%	25.0%	55.0%	0.0%
DPC病院(250床以上)	130314757	中央病院	56	51.8%	23.2%	23.2%	1.8%
DPC病院(250床以上)	140105122	横浜市東部病院	33	9.1%	42.4%	48.5%	0.0%
DPC病院(250床以上)	143103439	横浜市南部病院	81	32.1%	33.3%	34.6%	0.0%
DPC病院(250床以上)	150120734	新潟病院	44	20.5%	38.6%	40.9%	0.0%
DPC病院(250床以上)	160115667	富山病院	28	10.7%	32.1%	57.1%	0.0%
DPC病院(250床以上)	180118909	福井県済生会病院	60	13.3%	55.0%	31.7%	0.0%
DPC病院(250床以上)	224160042	静岡済生会総合病院	44	38.6%	38.6%	20.5%	2.3%
DPC病院(250床以上)	240705053	松阪総合病院	38	21.1%	55.3%	15.8%	7.9%
DPC病院(250床以上)	251200194	滋賀県病院	28	21.4%	50.0%	28.6%	0.0%
DPC病院(250床以上)	269700137	京都済生会病院	39	10.3%	23.1%	66.7%	0.0%
DPC病院(250床以上)	271607149	千里病院	10	0.0%	40.0%	60.0%	0.0%
DPC病院(250床以上)	272701586	泉尾病院	25	16.0%	52.0%	32.0%	0.0%
DPC病院(250床以上)	274205628	茨木病院	23	34.8%	30.4%	34.8%	0.0%
DPC病院(250床以上)	274406135	野江病院	57	14.0%	42.1%	43.9%	0.0%
DPC病院(250床以上)	274902497	富田林病院	24	29.2%	50.0%	20.8%	0.0%
DPC病院(250床以上)	279600070	中津病院	87	13.8%	41.4%	44.8%	0.0%
DPC病院(250床以上)	279600153	吹田病院	25	8.0%	44.0%	48.0%	0.0%
DPC病院(250床以上)	285001538	兵庫県病院	13	0.0%	30.8%	69.2%	0.0%
DPC病院(250床以上)	290401062	中和病院	37	40.5%	29.7%	29.7%	0.0%
DPC病院(250床以上)	338800012	岡山済生会総合病院	14	64.3%	28.6%	7.1%	0.0%
DPC病院(250床以上)	350116357	下関総合病院	12	25.0%	25.0%	50.0%	0.0%
DPC病院(250床以上)	350310141	山口総合病院	35	20.0%	40.0%	40.0%	0.0%
DPC病院(250床以上)	401119189	福岡総合病院	40	27.5%	37.5%	30.0%	5.0%
DPC病院(250床以上)	401719020	二日市病院	11	18.2%	27.3%	54.5%	0.0%
DPC病院(250床以上)	406619050	八幡総合病院	16	18.8%	50.0%	31.2%	0.0%
DPC病院(250床以上)	438211911	熊本病院	15	13.3%	33.3%	53.3%	0.0%
		10例未満(4病院)	12	25.0%	41.7%	33.3%	0.0%
		250床以上病院 全体	1,090	23.6%	37.3%	38.3%	0.8%
DPC病院(250床未満)	080110213	茨城県立こども病院	31	45.2%	38.7%	16.1%	0.0%
DPC病院(250床未満)	377011385	香川県済生会病院	10	20.0%	40.0%	40.0%	0.0%
DPC病院(250床未満)	461510084	川内病院	22	9.1%	27.3%	63.6%	0.0%
		10例未満(13病院)	48	8.3%	43.8%	47.9%	0.0%
		250床未満病院 全体	111	19.8%	38.7%	41.4%	0.0%
		DPC対象病院 全体	1,201	23.2%	37.5%	38.6%	0.7%

MCD13			件数	%			
医療機関種別	医療機関コード	医療機関名	計	B	C	D	E
		10例未満(3病院)	7	14.3%	42.9%	42.9%	0.0%
		DPC準備病院等 全体	7	14.3%	42.9%	42.9%	0.0%

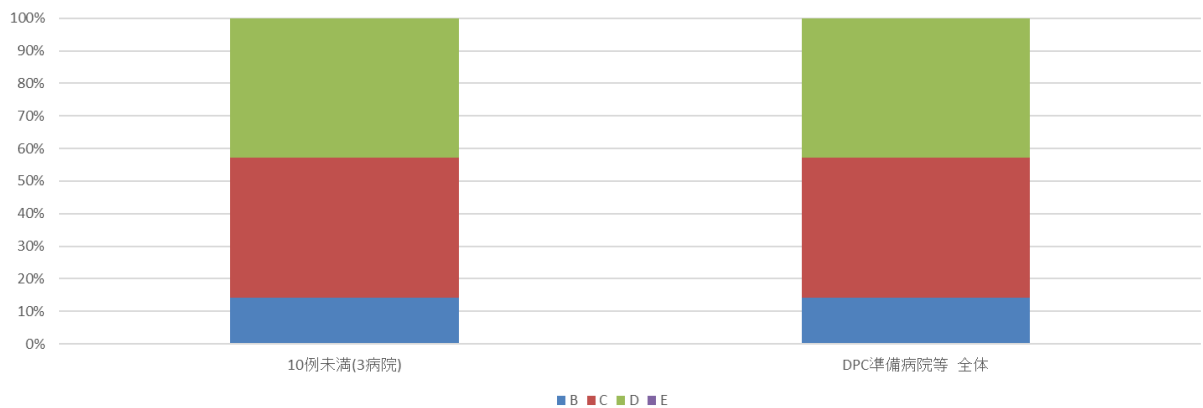
010012_手術難易度分類別の患者割合(MDC=13)
(DPC病院_250床以上)



010012_手術難易度分類別の患者割合(MDC=13)
(DPC病院_250床未満)



010012_手術難易度分類別の患者割合(MDC=13)
(DPC準備病院・データ提出加算算定病院)

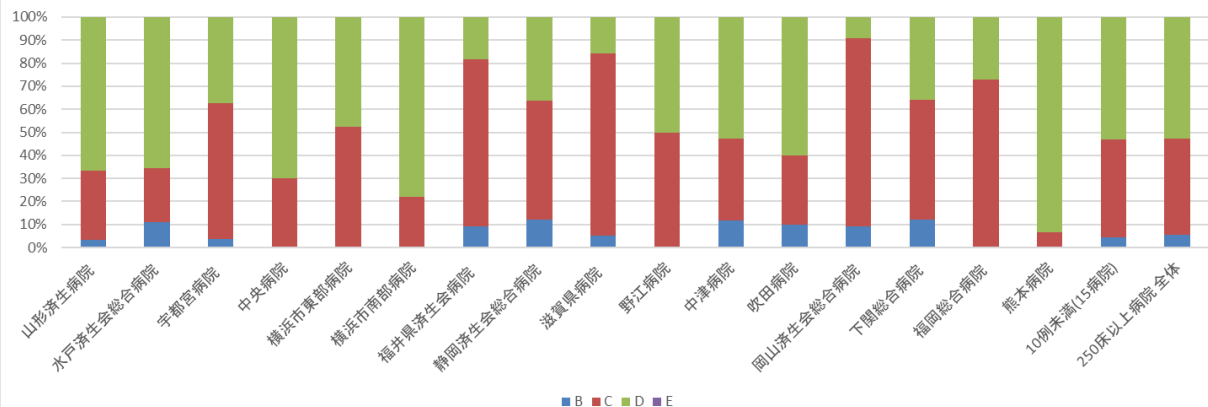


010012：手術難易度分類別の患者割合（MDC＝14）

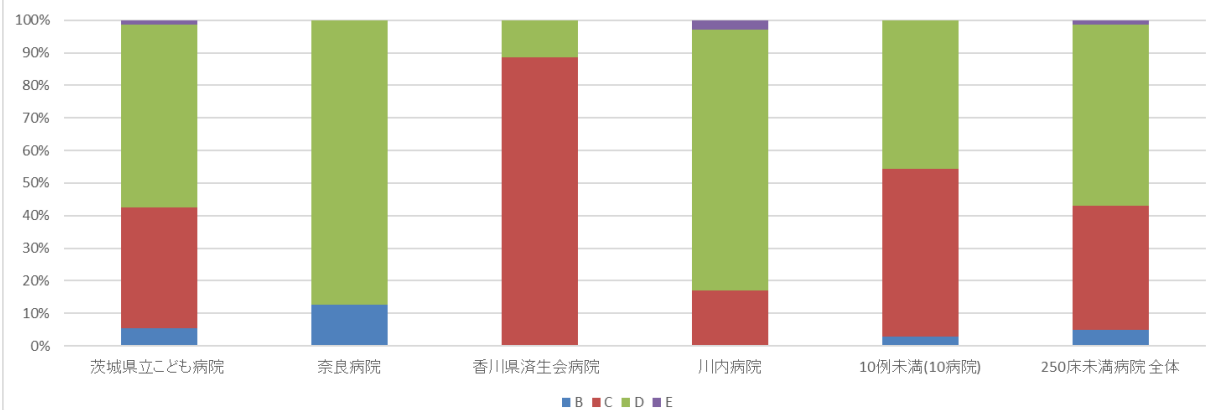
MCD14			件数	%				
医療機関種別	医療機関コード	医療機関名	計	B	C	D	E	
DPC病院(250床以上)	060113656	山形済生病院	30	3.3%	30.0%	66.7%	0.0%	
DPC病院(250床以上)	080110205	水戸済生会総合病院	73	11.0%	23.3%	65.8%	0.0%	
DPC病院(250床以上)	096210115	宇都宮病院	80	3.8%	58.8%	37.5%	0.0%	
DPC病院(250床以上)	130314757	中央病院	10	0.0%	30.0%	70.0%	0.0%	
DPC病院(250床以上)	140105122	横浜市東部病院	23	0.0%	52.2%	47.8%	0.0%	
DPC病院(250床以上)	143103439	横浜市南部病院	59	0.0%	22.0%	78.0%	0.0%	
DPC病院(250床以上)	180118909	福井県済生会病院	11	9.1%	72.7%	18.2%	0.0%	
DPC病院(250床以上)	224160042	静岡済生会総合病院	33	12.1%	51.5%	36.4%	0.0%	
DPC病院(250床以上)	251200194	滋賀県病院	19	5.3%	78.9%	15.8%	0.0%	
DPC病院(250床以上)	274406135	野江病院	10	0.0%	50.0%	50.0%	0.0%	
DPC病院(250床以上)	279600070	中津病院	34	11.8%	35.3%	52.9%	0.0%	
DPC病院(250床以上)	279600153	吹田病院	20	10.0%	30.0%	60.0%	0.0%	
DPC病院(250床以上)	338800012	岡山済生会総合病院	11	9.1%	81.8%	9.1%	0.0%	
DPC病院(250床以上)	350116357	下関総合病院	25	12.0%	52.0%	36.0%	0.0%	
DPC病院(250床以上)	401119189	福岡総合病院	22	0.0%	72.7%	27.3%	0.0%	
DPC病院(250床以上)	438211911	熊本病院	31	0.0%	6.5%	93.5%	0.0%	
		10例未満(15病院)	66	4.5%	42.4%	53.0%	0.0%	
		250床以上病院 全体	557	5.6%	41.7%	52.8%	0.0%	
DPC病院(250床未満)	080110213	茨城県立こども病院	349	5.4%	37.0%	56.2%	1.4%	
DPC病院(250床未満)	290102017	奈良病院	16	12.5%	0.0%	87.5%	0.0%	
DPC病院(250床未満)	377011385	香川県済生会病院	26	0.0%	88.5%	11.5%	0.0%	
DPC病院(250床未満)	461510084	川内病院	35	0.0%	17.1%	80.0%	2.9%	
		10例未満(10病院)	35	2.9%	51.4%	45.7%	0.0%	
		250床未満病院 全体	461	4.8%	38.2%	55.7%	1.3%	
		DPC対象病院 全体	1,018	5.2%	40.1%	54.1%	0.6%	

MCD14			件数	%				
医療機関種別	医療機関コード	医療機関名	計	B	C	D	E	
		10例未満(4病院)	8	0.0%	25.0%	75.0%	0.0%	
		DPC準備病院等 全体	8	0.0%	25.0%	75.0%	0.0%	

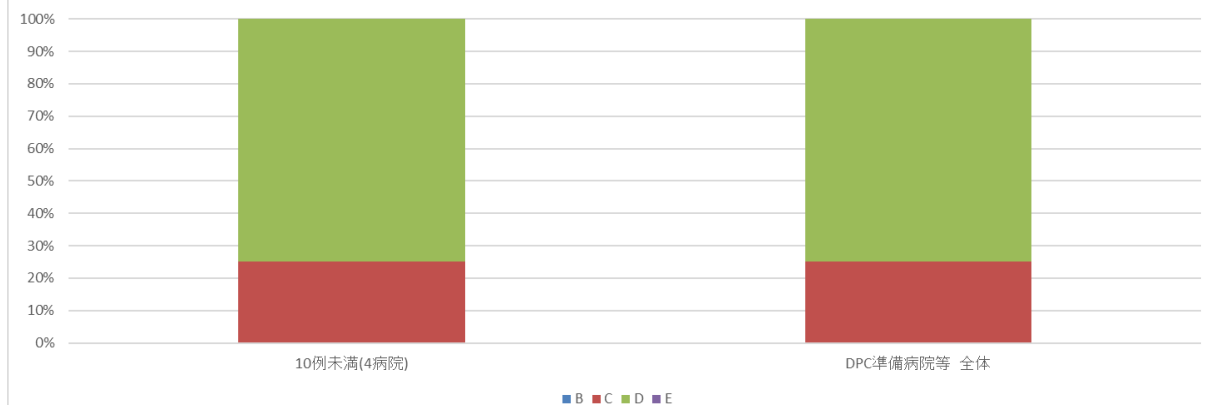
010012_手術難易度分類別の患者割合(MDC=14)
(DPC病院_250床以上)



010012_手術難易度分類別の患者割合(MDC=14)
(DPC病院_250床未満)



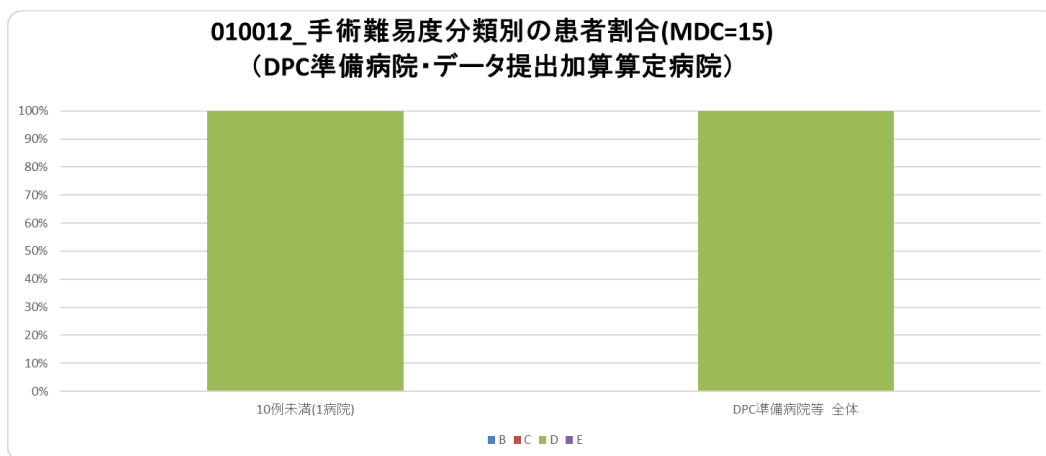
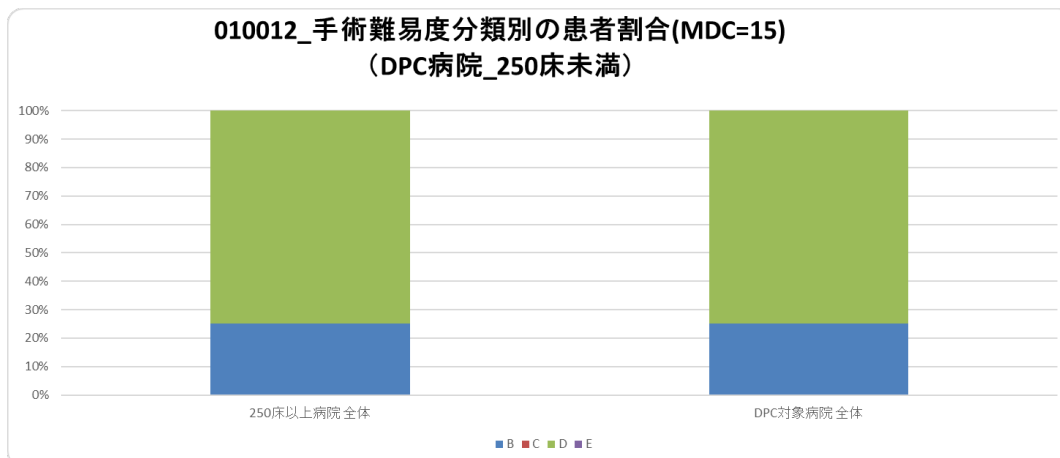
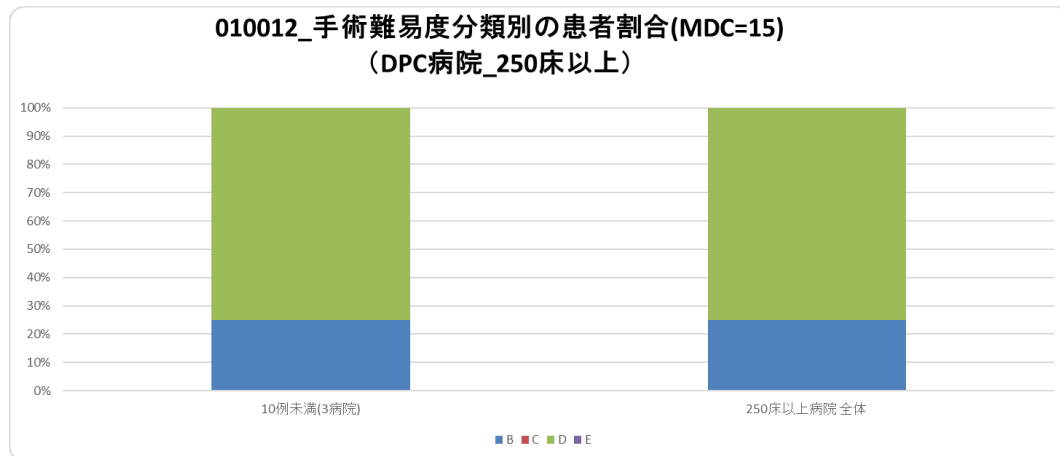
010012_手術難易度分類別の患者割合(MDC=14)
(DPC準備病院・データ提出加算算定病院)



010012：手術難易度分類別の患者割合（MDC＝15）

MCD15			件数	%				
医療機関種別	医療機関コード	医療機関名	計	B	C	D	E	
		10例未満(3病院)	4	25.0%	0.0%	75.0%	0.0%	
		250床以上病院 全体	4	25.0%	0.0%	75.0%	0.0%	
		DPC対象病院 全体	4	25.0%	0.0%	75.0%	0.0%	

MCD15			件数	%				
医療機関種別	医療機関コード	医療機関名	計	B	C	D	E	
		10例未満(1病院)	1	0.0%	0.0%	100.0%	0.0%	
		DPC準備病院等 全体	1	0.0%	0.0%	100.0%	0.0%	

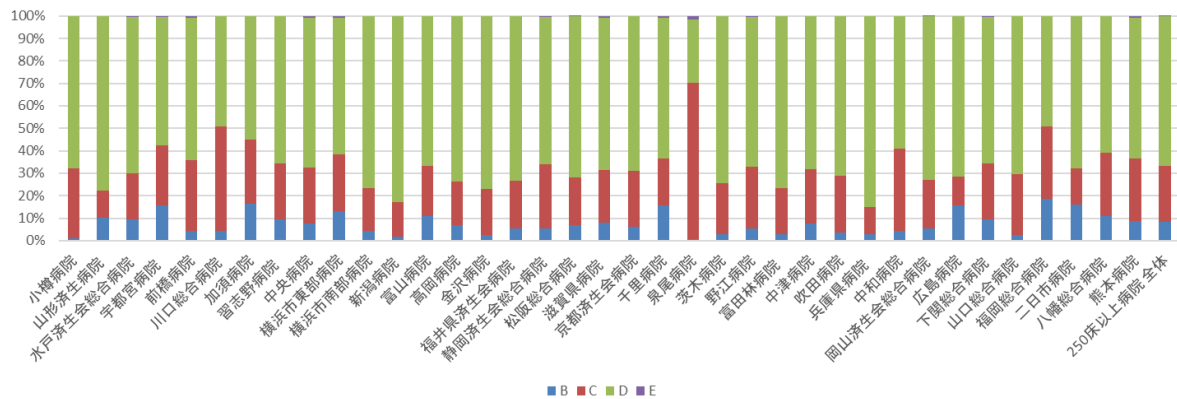


010012：手術難易度分類別の患者割合（MDC＝16）

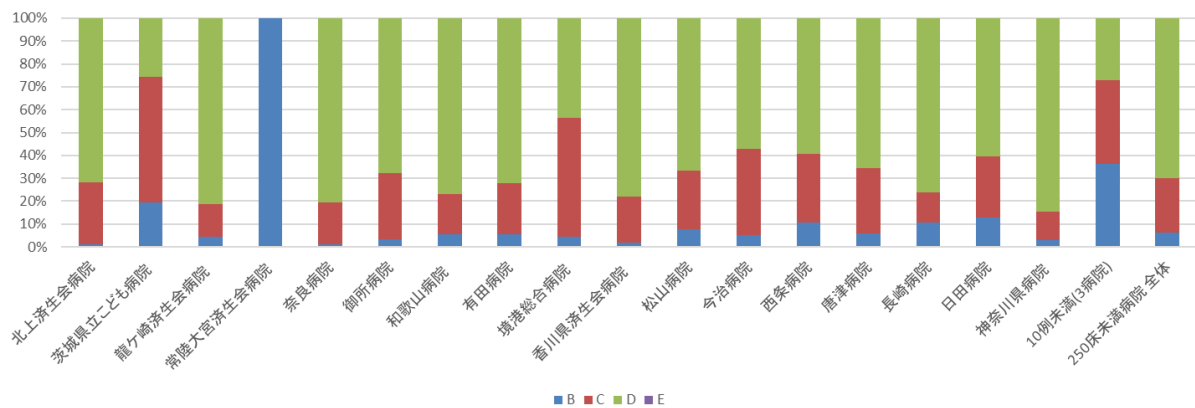
MCD16			件数	%			
医療機関種別	医療機関コード	医療機関名	計	B	C	D	E
DPC病院 (250床以上)	012014956	小樽病院	581	0.9%	31.3%	67.8%	0.0%
DPC病院 (250床以上)	060113656	山形済生病院	355	10.1%	12.1%	77.7%	0.0%
DPC病院 (250床以上)	080110205	水戸済生会総合病院	747	9.6%	20.5%	69.3%	0.5%
DPC病院 (250床以上)	096210115	宇都宮病院	796	15.6%	26.8%	57.0%	0.6%
DPC病院 (250床以上)	100110144	前橋病院	357	4.2%	31.7%	63.3%	0.8%
DPC病院 (250床以上)	110201350	川口総合病院	354	4.2%	46.6%	49.2%	0.0%
DPC病院 (250床以上)	113801123	加須病院	398	16.3%	28.6%	55.0%	0.0%
DPC病院 (250床以上)	120210971	習志野病院	268	9.3%	25.0%	65.7%	0.0%
DPC病院 (250床以上)	130314757	中央病院	586	7.7%	24.7%	66.9%	0.7%
DPC病院 (250床以上)	140105122	横浜市東部病院	761	13.3%	25.0%	61.1%	0.7%
DPC病院 (250床以上)	143103439	横浜市南部病院	490	4.5%	18.8%	76.7%	0.0%
DPC病院 (250床以上)	150120734	新潟病院	489	1.6%	15.7%	82.6%	0.0%
DPC病院 (250床以上)	160115667	富山病院	216	11.1%	22.2%	66.7%	0.0%
DPC病院 (250床以上)	160212605	高岡病院	160	6.9%	19.4%	73.8%	0.0%
DPC病院 (250床以上)	170117068	金沢病院	245	2.4%	20.4%	77.1%	0.0%
DPC病院 (250床以上)	180118909	福井県済生会病院	448	5.4%	21.2%	73.4%	0.0%
DPC病院 (250床以上)	224160042	静岡済生会総合病院	970	5.5%	28.7%	65.5%	0.4%
DPC病院 (250床以上)	240705053	松阪総合病院	398	7.0%	21.1%	71.6%	0.3%
DPC病院 (250床以上)	251200194	滋賀県病院	1,248	8.0%	23.3%	67.8%	0.9%
DPC病院 (250床以上)	269700137	京都済生会病院	347	6.3%	24.8%	68.9%	0.0%
DPC病院 (250床以上)	271607149	千里病院	986	15.6%	21.1%	62.4%	0.9%
DPC病院 (250床以上)	272701586	泉尾病院	134	0.7%	69.4%	28.4%	1.5%
DPC病院 (250床以上)	274205628	茨木病院	374	2.9%	22.7%	74.3%	0.0%
DPC病院 (250床以上)	274406135	野江病院	488	5.5%	27.3%	66.8%	0.4%
DPC病院 (250床以上)	274902497	富田林病院	331	3.0%	20.5%	76.4%	0.0%
DPC病院 (250床以上)	279600070	中津病院	357	7.8%	23.8%	68.3%	0.0%
DPC病院 (250床以上)	279600153	吹田病院	325	3.7%	25.2%	71.1%	0.0%
DPC病院 (250床以上)	285001538	兵庫県病院	293	2.7%	12.3%	85.0%	0.0%
DPC病院 (250床以上)	290401062	中和病院	232	4.3%	36.6%	59.1%	0.0%
DPC病院 (250床以上)	338800012	岡山済生会総合病院	792	5.6%	21.6%	72.7%	0.1%
DPC病院 (250床以上)	343111190	広島病院	217	15.7%	12.9%	71.4%	0.0%
DPC病院 (250床以上)	350116357	下関総合病院	676	9.3%	24.9%	65.4%	0.4%
DPC病院 (250床以上)	350310141	山口総合病院	510	2.4%	27.3%	70.4%	0.0%
DPC病院 (250床以上)	401119189	福岡総合病院	748	18.7%	32.1%	49.2%	0.0%
DPC病院 (250床以上)	401719020	二日市病院	368	16.0%	16.3%	67.7%	0.0%
DPC病院 (250床以上)	406619050	八幡総合病院	296	10.8%	28.4%	60.8%	0.0%
DPC病院 (250床以上)	438211911	熊本病院	1,336	8.7%	27.9%	62.6%	0.7%
250床以上病院 全体			18,677	8.4%	24.9%	66.4%	0.3%
DPC病院 (250床未満)	030611827	北上済生会病院	294	1.0%	27.2%	71.8%	0.0%
DPC病院 (250床未満)	080110213	茨城県立こども病院	31	19.4%	54.8%	25.8%	0.0%
DPC病院 (250床未満)	080810663	龍ヶ崎済生会病院	194	4.6%	13.9%	81.4%	0.0%
DPC病院 (250床未満)	082510253	常陸大宮済生会病院	11	100.0%	0.0%	0.0%	0.0%
DPC病院 (250床未満)	290102017	奈良病院	367	1.1%	18.5%	80.4%	0.0%
DPC病院 (250床未満)	291301071	御所病院	182	3.3%	29.1%	67.6%	0.0%
DPC病院 (250床未満)	300112641	和歌山病院	366	5.5%	17.5%	77.0%	0.0%
DPC病院 (250床未満)	301610197	有田病院	236	5.5%	22.5%	72.0%	0.0%
DPC病院 (250床未満)	310410135	境港総合病院	23	4.3%	52.2%	43.5%	0.0%
DPC病院 (250床未満)	377011385	香川県済生会病院	386	1.8%	20.2%	78.0%	0.0%
DPC病院 (250床未満)	380110282	松山病院	513	7.6%	25.7%	66.7%	0.0%
DPC病院 (250床未満)	380228159	今治病院	271	5.2%	37.6%	57.2%	0.0%
DPC病院 (250床未満)	380628143	西条病院	231	10.8%	29.9%	59.3%	0.0%
DPC病院 (250床未満)	419810713	唐津病院	222	5.9%	28.4%	65.8%	0.0%
DPC病院 (250床未満)	428113308	長崎病院	329	10.6%	13.4%	76.0%	0.0%
DPC病院 (250床未満)	440411500	日田病院	317	12.9%	26.8%	60.3%	0.0%
DPC病院 (250床未満)	140200014	神奈川県病院	71	2.8%	12.7%	84.5%	0.0%
10例未満(3病院)			11	36.4%	36.4%	27.3%	0.0%
250床未満病院 全体			4,055	6.2%	23.7%	70.1%	0.0%
DPC対象病院 全体			22,732	8.0%	24.7%	67.0%	0.3%

MCD16			件数	%			
医療機関種別	医療機関コード	医療機関名	計	B	C	D	E
DPC準備病院	142010304	湘南平塚病院	164	1.2%	6.1%	92.7%	0.0%
データ提出加算算定病院	082910222	神栖済生会病院	214	6.5%	21.0%	72.4%	0.0%
データ提出加算算定病院	250700392	守山市民病院	111	1.8%	4.5%	93.7%	0.0%
データ提出加算算定病院	320610758	江津総合病院	10	80.0%	20.0%	0.0%	0.0%
データ提出加算算定病院	340511665	呉病院	37	2.7%	29.7%	67.6%	0.0%
データ提出加算算定病院	350117652	豊浦病院	98	10.2%	13.3%	76.5%	0.0%
データ提出加算算定病院	404419164	大牟田病院	100	5.0%	24.0%	71.0%	0.0%
データ提出加算算定病院	438212331	みすみ病院	55	9.1%	49.1%	41.8%	0.0%
データ提出加算算定病院	458110194	日向病院	60	0.0%	38.3%	61.7%	0.0%
10例未満(2病院)			10	0.0%	50.0%	50.0%	0.0%
DPC準備病院等 全体			859	5.5%	19.2%	75.3%	0.0%

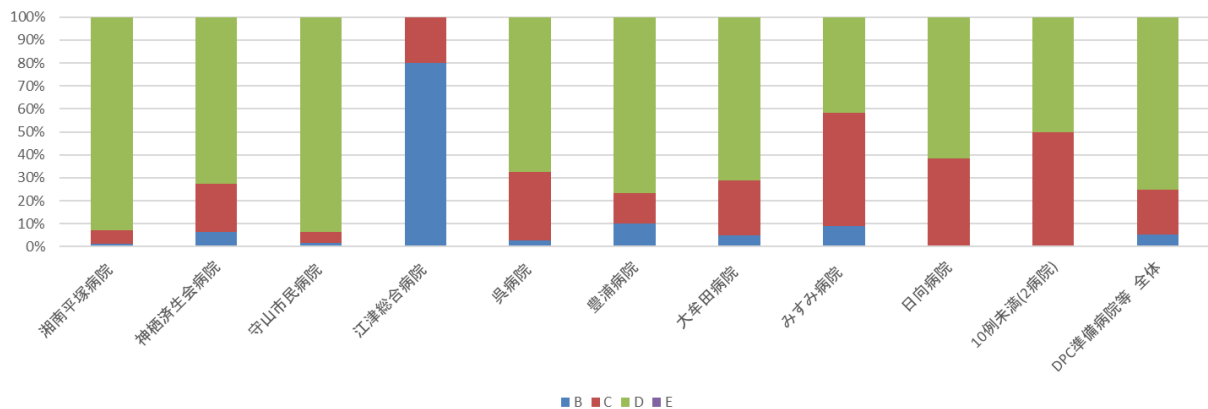
010012_手術難易度分類別の患者割合(MDC=16)
(DPC病院_250床以上)



010012_手術難易度分類別の患者割合(MDC=16)
(DPC病院_250床未満)



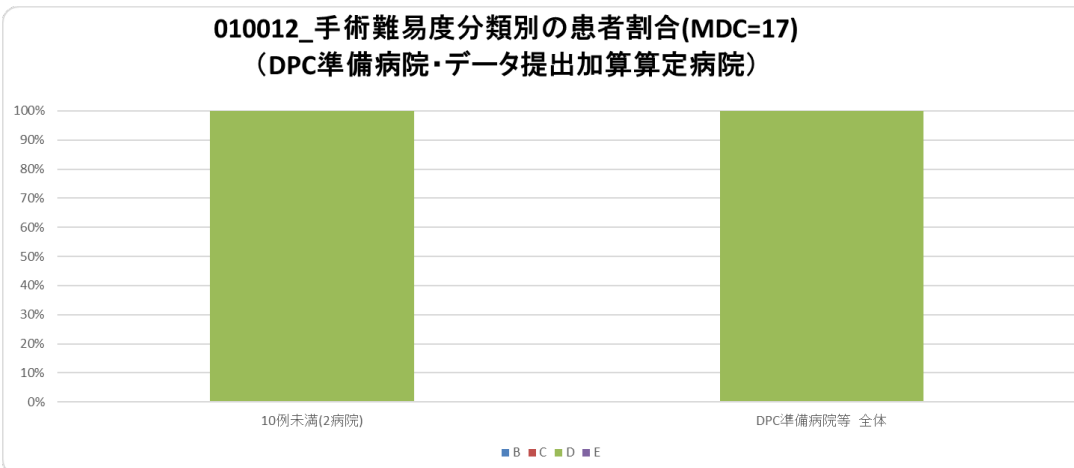
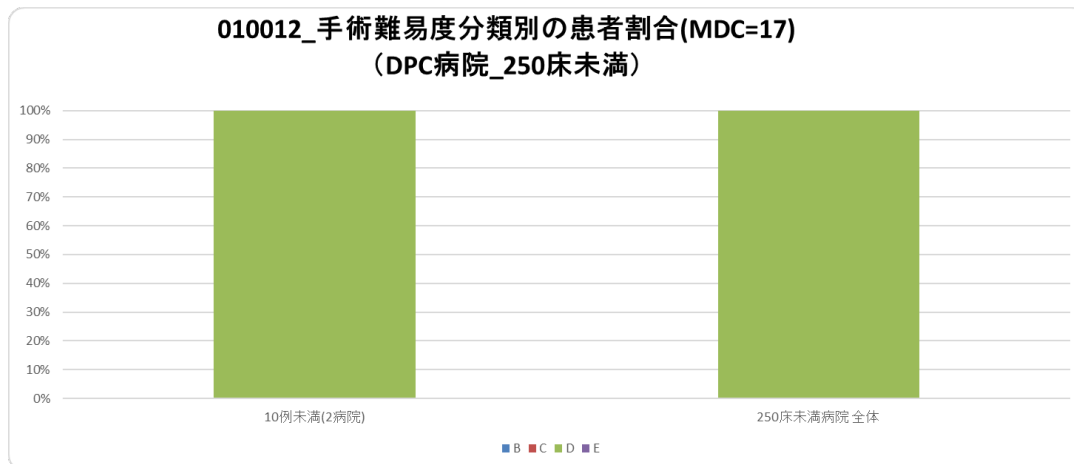
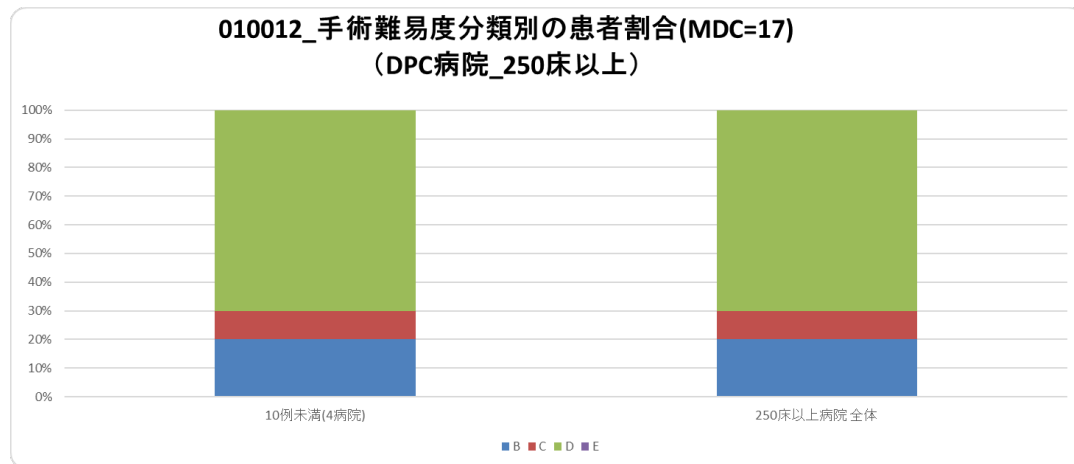
010012_手術難易度分類別の患者割合(MDC=16)
(DPC準備病院・データ提出加算算定病院)



010012：手術難易度分類別の患者割合（MDC＝17）

MCD17		件数		%				
医療機関種別	医療機関コード	医療機関名	計	B		D	E	
		10例未満(4病院)	10	20.0%	10.0%	70.0%	0.0%	
		250床以上病院 全体	10	20.0%	10.0%	70.0%	0.0%	
		10例未満(2病院)	2	0.0%	0.0%	100.0%	0.0%	
		250床未満病院 全体	2	0.0%	0.0%	100.0%	0.0%	
		DPC対象病院 全体	12	16.7%	8.3%	75.0%	0.0%	

MCD17		件数		%				
医療機関種別	医療機関コード	医療機関名	計	B		D	E	
		10例未満(2病院)	2	0.0%	0.0%	100.0%	0.0%	
		DPC準備病院等 全体	2	0.0%	0.0%	100.0%	0.0%	

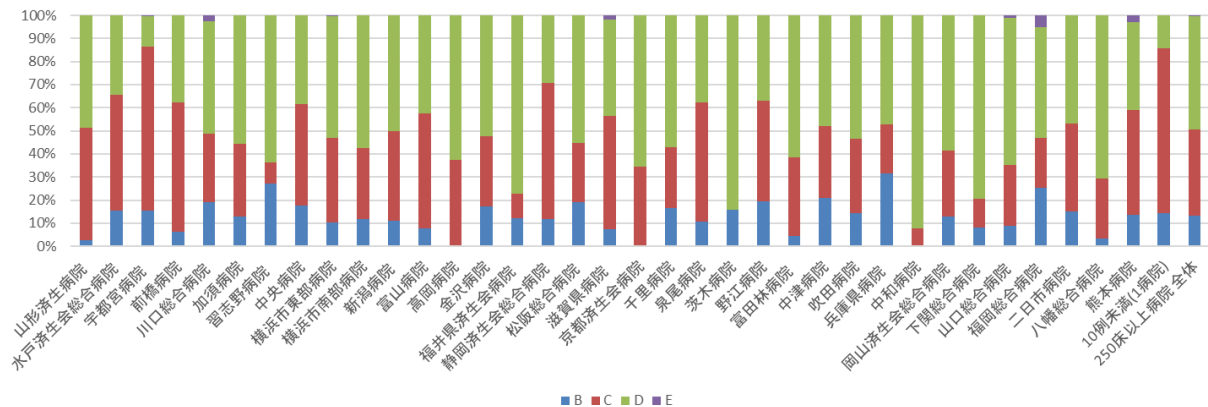


010012：手術難易度分類別の患者割合（MDC＝18）

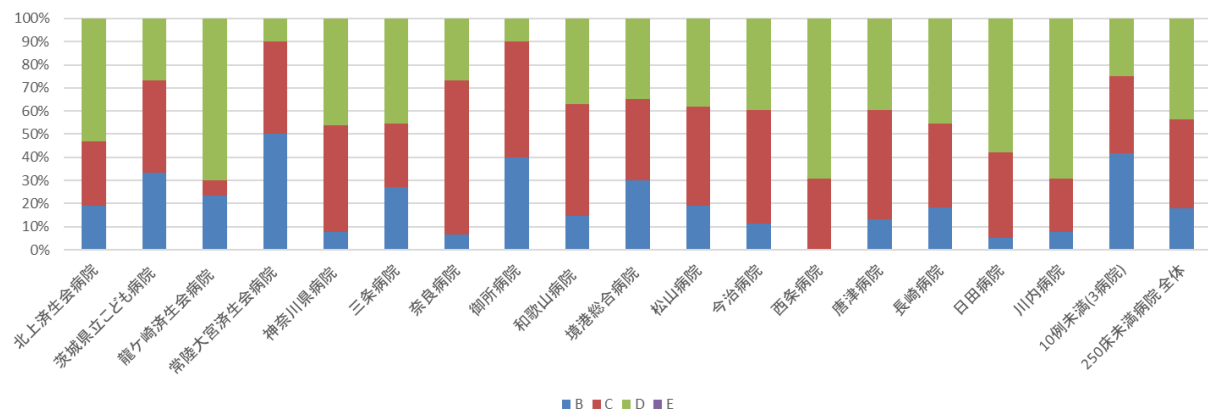
MCD18			件数	%			
医療機関種別	医療機関コード	医療機関名	計	B	D	E	
DPC病院(250床以上)	060113656	山形済生病院	37	2.7%	48.6%	48.6%	0.0%
DPC病院(250床以上)	080110205	水戸済生会総合病院	32	15.6%	50.0%	34.4%	0.0%
DPC病院(250床以上)	096210115	宇都宮病院	200	15.5%	71.0%	13.0%	0.5%
DPC病院(250床以上)	100110144	前橋病院	16	6.2%	56.2%	37.5%	0.0%
DPC病院(250床以上)	110201350	川口総合病院	37	18.9%	29.7%	48.6%	2.7%
DPC病院(250床以上)	113801123	加須病院	54	13.0%	31.5%	55.6%	0.0%
DPC病院(250床以上)	120210971	習志野病院	22	27.3%	9.1%	63.6%	0.0%
DPC病院(250床以上)	130314757	中央病院	141	17.7%	44.0%	38.3%	0.0%
DPC病院(250床以上)	140105122	横浜市東部病院	213	10.3%	36.6%	52.6%	0.5%
DPC病院(250床以上)	143103439	横浜市南部病院	59	11.9%	30.5%	57.6%	0.0%
DPC病院(250床以上)	150120734	新潟病院	36	11.1%	38.9%	50.0%	0.0%
DPC病院(250床以上)	160115667	富山病院	26	7.7%	50.0%	42.3%	0.0%
DPC病院(250床以上)	160212605	高岡病院	16	0.0%	37.5%	62.5%	0.0%
DPC病院(250床以上)	170117068	金沢病院	23	17.4%	30.4%	52.2%	0.0%
DPC病院(250床以上)	180118909	福井県済生会病院	92	12.0%	10.9%	77.2%	0.0%
DPC病院(250床以上)	224160042	静岡済生会総合病院	85	11.8%	58.8%	29.4%	0.0%
DPC病院(250床以上)	240705053	松阪総合病院	47	19.1%	25.5%	55.3%	0.0%
DPC病院(250床以上)	251200194	滋賀県病院	110	7.3%	49.1%	41.8%	1.8%
DPC病院(250床以上)	269700137	京都済生会病院	26	0.0%	34.6%	65.4%	0.0%
DPC病院(250床以上)	271607149	千里病院	42	16.7%	26.2%	57.1%	0.0%
DPC病院(250床以上)	272701586	泉尾病院	37	10.8%	51.4%	37.8%	0.0%
DPC病院(250床以上)	274205628	茨木病院	19	15.8%	0.0%	84.2%	0.0%
DPC病院(250床以上)	274406135	野江病院	87	19.5%	43.7%	36.8%	0.0%
DPC病院(250床以上)	274902497	富田林病院	44	4.5%	34.1%	61.4%	0.0%
DPC病院(250床以上)	279600070	中津病院	81	21.0%	30.9%	48.1%	0.0%
DPC病院(250床以上)	279600153	吹田病院	69	14.5%	31.9%	53.6%	0.0%
DPC病院(250床以上)	285001538	兵庫県病院	19	31.6%	21.1%	47.4%	0.0%
DPC病院(250床以上)	290401062	中和病院	13	0.0%	7.7%	92.3%	0.0%
DPC病院(250床以上)	338800012	岡山済生会総合病院	77	13.0%	28.6%	58.4%	0.0%
DPC病院(250床以上)	350116357	下関総合病院	113	8.0%	12.4%	79.6%	0.0%
DPC病院(250床以上)	350310141	山口総合病院	91	8.8%	26.4%	63.7%	1.1%
DPC病院(250床以上)	401119189	福岡総合病院	79	25.3%	21.5%	48.1%	5.1%
DPC病院(250床以上)	401719020	二日市病院	47	14.9%	38.3%	46.8%	0.0%
DPC病院(250床以上)	406619050	八幡総合病院	58	3.4%	25.9%	70.7%	0.0%
DPC病院(250床以上)	438211911	熊本病院	66	13.6%	45.5%	37.9%	3.0%
		10例未満(1病院)	7	14.3%	71.4%	14.3%	0.0%
		250床以上病院 全体	2,221	13.1%	37.3%	49.0%	0.5%
DPC病院(250床未満)	030611827	北上済生会病院	47	19.1%	27.7%	53.2%	0.0%
DPC病院(250床未満)	080110213	茨城県立こども病院	15	33.3%	40.0%	26.7%	0.0%
DPC病院(250床未満)	080810663	龍ヶ崎済生会病院	30	23.3%	6.7%	70.0%	0.0%
DPC病院(250床未満)	082510253	常陸大宮済生会病院	10	50.0%	40.0%	10.0%	0.0%
DPC病院(250床未満)	140200014	神奈川県病院	13	7.7%	46.2%	46.2%	0.0%
DPC病院(250床未満)	150410739	三条病院	11	27.3%	27.3%	45.5%	0.0%
DPC病院(250床未満)	290102017	奈良病院	15	6.7%	66.7%	26.7%	0.0%
DPC病院(250床未満)	291301071	御所病院	10	40.0%	50.0%	10.0%	0.0%
DPC病院(250床未満)	300112641	和歌山病院	27	14.8%	48.1%	37.0%	0.0%
DPC病院(250床未満)	310410135	境港総合病院	20	30.0%	35.0%	35.0%	0.0%
DPC病院(250床未満)	380110282	松山病院	21	19.0%	42.9%	38.1%	0.0%
DPC病院(250床未満)	380228159	今治病院	53	11.3%	49.1%	39.6%	0.0%
DPC病院(250床未満)	380628143	西条病院	13	0.0%	30.8%	69.2%	0.0%
DPC病院(250床未満)	419810713	唐津病院	53	13.2%	47.2%	39.6%	0.0%
DPC病院(250床未満)	428113308	長崎病院	22	18.2%	36.4%	45.5%	0.0%
DPC病院(250床未満)	440411500	日田病院	19	5.3%	36.8%	57.9%	0.0%
DPC病院(250床未満)	461510084	川内病院	13	7.7%	23.1%	69.2%	0.0%
		10例未満(3病院)	12	41.7%	33.3%	25.0%	0.0%
		250床未満病院 全体	404	18.1%	38.4%	43.6%	0.0%
		DPC対象病院 全体	2,625	13.9%	37.4%	48.2%	0.5%

MCD18			件数	%			
医療機関種別	医療機関コード	医療機関名	計	B	D	E	
		10例未満(9病院)	47	27.7%	25.5%	46.8%	0.0%
		DPC準備病院等 全体	47	27.7%	25.5%	46.8%	0.0%

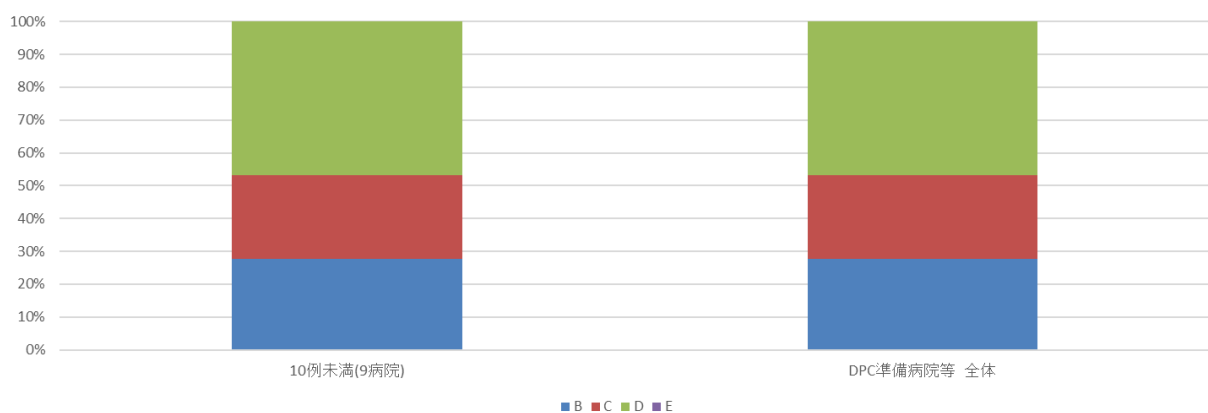
010012_手術難易度分類別の患者割合(MDC=18)
(DPC病院_250床以上)



010012_手術難易度分類別の患者割合(MDC=18)
(DPC病院_250床未満)



010012_手術難易度分類別の患者割合(MDC=18)
(DPC準備病院・データ提出加算算定病院)



(13)出血性胃・十二指腸潰瘍に対する内視鏡的治療（止血術）の施行率

計測値 1：医療資源を最も投入した傷病名が「胃潰瘍」あるいは「十二指腸潰瘍」で「急性、出血を伴うもの」に該当する退院患者数

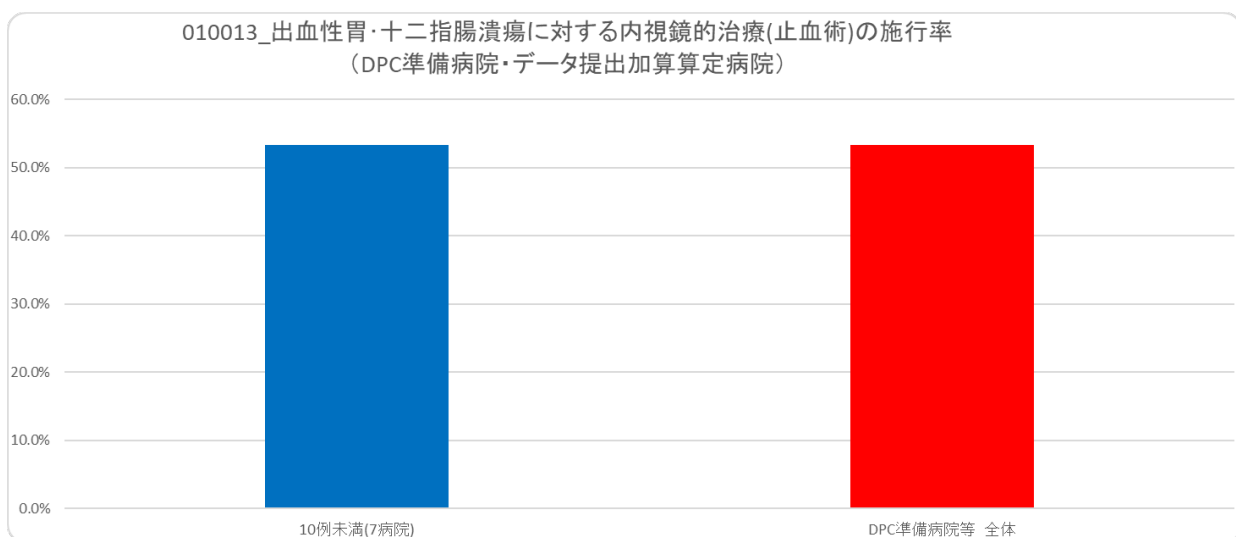
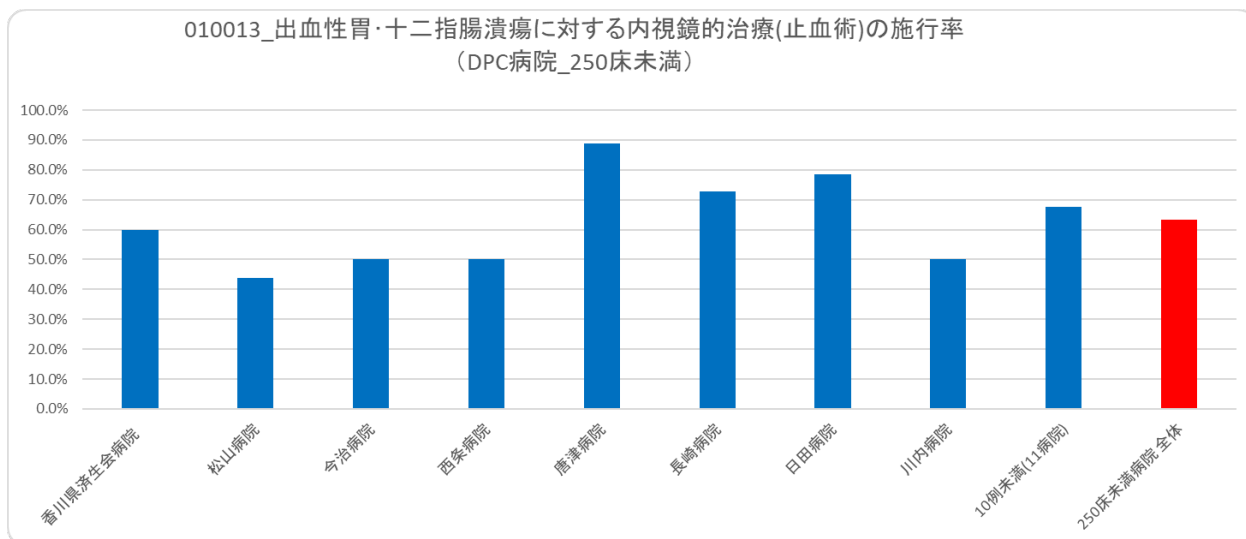
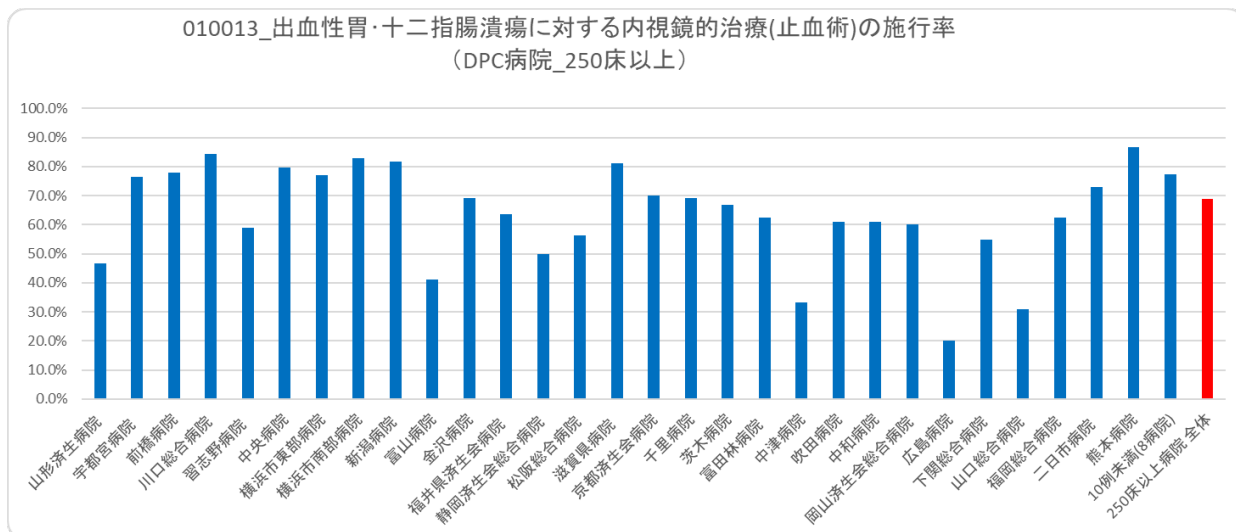
計測値 2：計測値 1 のうち、「内視鏡的消化管止血術」が算定された患者数

評価値の計算：割合（x.x%）計測値 2 ÷ 計測値 1

収集期間：令和 4 年 4 月～令和 5 年 3 月

010013：出血性胃・十二指腸潰瘍に対する内視鏡的治療（止血術）の施行率

医療機関種別	医療機関コード	医療機関名	母数	分子	割合
DPC病院(250床以上)	060113656	山形済生病院	15	7	46.7%
DPC病院(250床以上)	096210115	宇都宮病院	55	42	76.4%
DPC病院(250床以上)	100110144	前橋病院	18	14	77.8%
DPC病院(250床以上)	110201350	川口総合病院	19	16	84.2%
DPC病院(250床以上)	120210971	習志野病院	17	10	58.8%
DPC病院(250床以上)	130314757	中央病院	64	51	79.7%
DPC病院(250床以上)	140105122	横浜市東部病院	35	27	77.1%
DPC病院(250床以上)	143103439	横浜市南部病院	35	29	82.9%
DPC病院(250床以上)	150120734	新潟病院	11	9	81.8%
DPC病院(250床以上)	160115667	富山病院	17	7	41.2%
DPC病院(250床以上)	170117068	金沢病院	13	9	69.2%
DPC病院(250床以上)	180118909	福井県済生会病院	11	7	63.6%
DPC病院(250床以上)	224160042	静岡済生会総合病院	16	8	50.0%
DPC病院(250床以上)	240705053	松阪総合病院	32	18	56.2%
DPC病院(250床以上)	251200194	滋賀県病院	37	30	81.1%
DPC病院(250床以上)	269700137	京都済生会病院	10	7	70.0%
DPC病院(250床以上)	271607149	千里病院	13	9	69.2%
DPC病院(250床以上)	274205628	茨木病院	12	8	66.7%
DPC病院(250床以上)	274902497	富田林病院	16	10	62.5%
DPC病院(250床以上)	279600070	中津病院	15	5	33.3%
DPC病院(250床以上)	279600153	吹田病院	23	14	60.9%
DPC病院(250床以上)	290401062	中和病院	18	11	61.1%
DPC病院(250床以上)	338800012	岡山済生会総合病院	30	18	60.0%
DPC病院(250床以上)	343111190	広島病院	10	2	20.0%
DPC病院(250床以上)	350116357	下関総合病院	31	17	54.8%
DPC病院(250床以上)	350310141	山口総合病院	13	4	30.8%
DPC病院(250床以上)	401119189	福岡総合病院	16	10	62.5%
DPC病院(250床以上)	401719020	二日市病院	37	27	73.0%
DPC病院(250床以上)	438211911	熊本病院	60	52	86.7%
		10例未満(8病院)	44	34	77.3%
		250床以上病院 全体	743	512	68.9%
DPC病院(250床未満)	377011385	香川県済生会病院	20	12	60.0%
DPC病院(250床未満)	380110282	松山病院	16	7	43.8%
DPC病院(250床未満)	380228159	今治病院	18	9	50.0%
DPC病院(250床未満)	380628143	西条病院	10	5	50.0%
DPC病院(250床未満)	419810713	唐津病院	18	16	88.9%
DPC病院(250床未満)	428113308	長崎病院	11	8	72.7%
DPC病院(250床未満)	440411500	日田病院	14	11	78.6%
DPC病院(250床未満)	461510084	川内病院	16	8	50.0%
		10例未満(11病院)	40	27	67.5%
		250床未満病院 全体	163	103	63.2%
		DPC対象病院 全体	906	615	67.9%
医療機関種別	医療機関コード	医療機関名	母数	分子	割合
		10例未満(7病院)	15	8	53.3%
		DPC準備病院等 全体	15	8	53.3%



(14)人工膝関節置換手術後 3 日以内の早期リハビリテーション開始率

計測値 1：人工関節全置換術が施行された退院患者数

計測値 2：計測値 1 のうち、「運動器リハビリテーション料」が算定された患者数

評価値の計算：割合（x.x%）計測値 2 ÷ 計測値 1

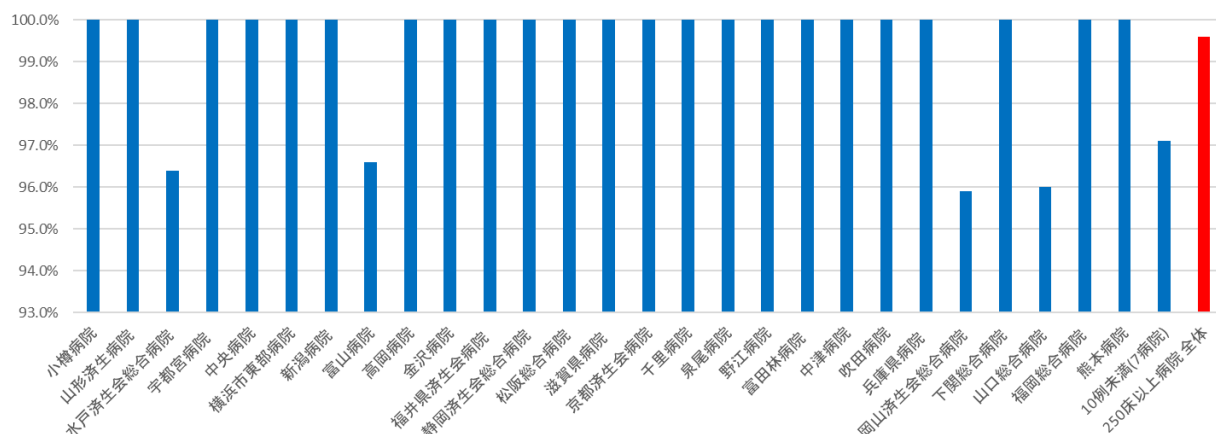
収集期間：令和 4 年 4 月～令和 5 年 3 月

010014：人工膝関節置換手術後3日以内の早期リハビリテーション開始率

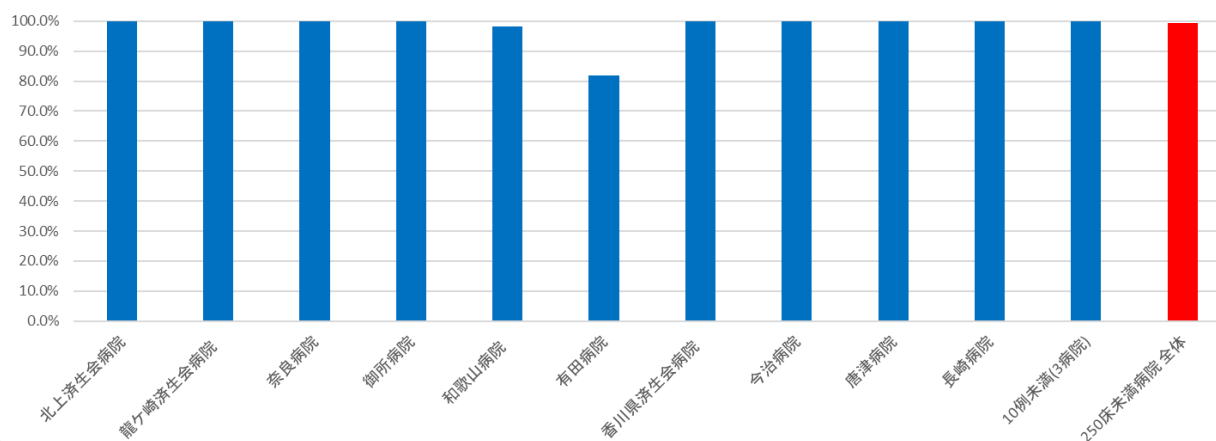
医療機関種別	医療機関コード	医療機関名	母数	分子	割合
DPC病院(250床以上)	012014956	小樽病院	41	41	100.0%
DPC病院(250床以上)	060113656	山形済生病院	360	360	100.0%
DPC病院(250床以上)	080110205	水戸済生会総合病院	28	27	96.4%
DPC病院(250床以上)	096210115	宇都宮病院	50	50	100.0%
DPC病院(250床以上)	130314757	中央病院	11	11	100.0%
DPC病院(250床以上)	140105122	横浜市東部病院	91	91	100.0%
DPC病院(250床以上)	150120734	新潟病院	70	70	100.0%
DPC病院(250床以上)	160115667	富山病院	29	28	96.6%
DPC病院(250床以上)	160212605	高岡病院	39	39	100.0%
DPC病院(250床以上)	170117068	金沢病院	26	26	100.0%
DPC病院(250床以上)	180118909	福井県済生会病院	48	48	100.0%
DPC病院(250床以上)	224160042	静岡済生会総合病院	20	20	100.0%
DPC病院(250床以上)	240705053	松阪総合病院	45	45	100.0%
DPC病院(250床以上)	251200194	滋賀県病院	89	89	100.0%
DPC病院(250床以上)	269700137	京都済生会病院	17	17	100.0%
DPC病院(250床以上)	271607149	千里病院	29	29	100.0%
DPC病院(250床以上)	272701586	泉尾病院	27	27	100.0%
DPC病院(250床以上)	274406135	野江病院	54	54	100.0%
DPC病院(250床以上)	274902497	富田林病院	67	67	100.0%
DPC病院(250床以上)	279600070	中津病院	112	112	100.0%
DPC病院(250床以上)	279600153	吹田病院	38	38	100.0%
DPC病院(250床以上)	285001538	兵庫県病院	51	51	100.0%
DPC病院(250床以上)	338800012	岡山済生会総合病院	74	71	95.9%
DPC病院(250床以上)	350116357	下関総合病院	53	53	100.0%
DPC病院(250床以上)	350310141	山口総合病院	25	24	96.0%
DPC病院(250床以上)	401119189	福岡総合病院	76	76	100.0%
DPC病院(250床以上)	438211911	熊本病院	60	60	100.0%
		10例未満(7病院)	34	33	97.1%
		250床以上病院 全体	1,664	1,657	99.6%
DPC病院(250床未満)	030611827	北上済生会病院	57	57	100.0%
DPC病院(250床未満)	080810663	龍ヶ崎済生会病院	40	40	100.0%
DPC病院(250床未満)	290102017	奈良病院	93	93	100.0%
DPC病院(250床未満)	291301071	御所病院	29	29	100.0%
DPC病院(250床未満)	300112641	和歌山病院	52	51	98.1%
DPC病院(250床未満)	301610197	有田病院	11	9	81.8%
DPC病院(250床未満)	377011385	香川県済生会病院	217	217	100.0%
DPC病院(250床未満)	380228159	今治病院	12	12	100.0%
DPC病院(250床未満)	419810713	唐津病院	13	13	100.0%
DPC病院(250床未満)	428113308	長崎病院	13	13	100.0%
		10例未満(3病院)	13	13	100.0%
		250床未満病院 全体	550	547	99.5%
		DPC対象病院 全体	2,214	2,204	99.5%

医療機関種別	医療機関コード	医療機関名	母数	分子	割合
データ提出加算算定病院	082910222	神栖済生会病院	18	18	100.0%
データ提出加算算定病院	404419164	大牟田病院	14	14	100.0%
データ提出加算算定病院	458110194	日向病院	19	19	100.0%
		10例未満(4病院)	11	11	100.0%
		DPC準備病院等 全体	62	62	100.0%

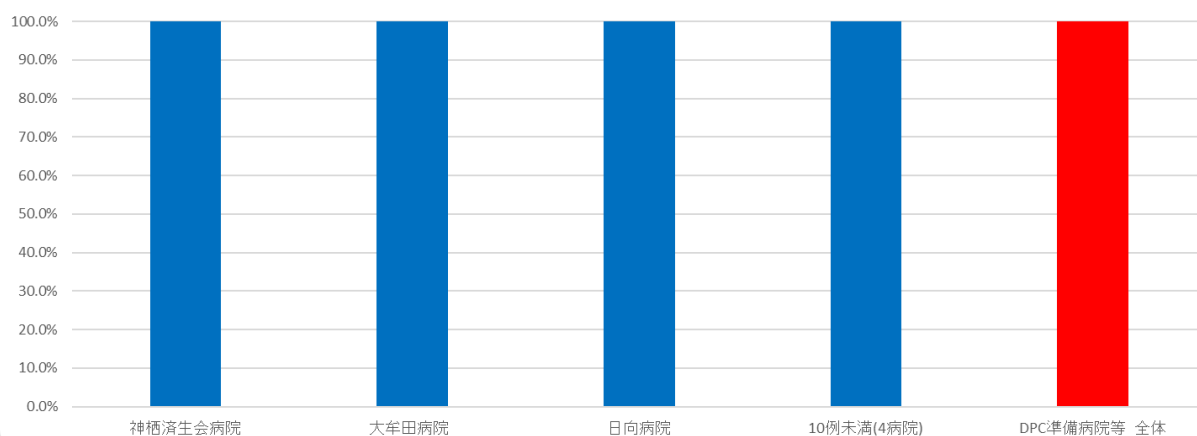
010014_人工膝関節置換手術後3日以内の早期リハビリテーション開始率
(DPC病院_250床以上)



010014_人工膝関節置換手術後3日以内の早期リハビリテーション開始率
(DPC病院_250床未満)



010014_人工膝関節置換手術後3日以内の早期リハビリテーション開始率
(DPC準備病院・データ提出加算算定病院)



(15)脳卒中地域連携パスの使用率

計測値 1：医療資源を最も投入した傷病名が脳卒中（急性発症または急性増悪した脳梗塞、脳出血またはくも膜下出血）に該当する退院患者数

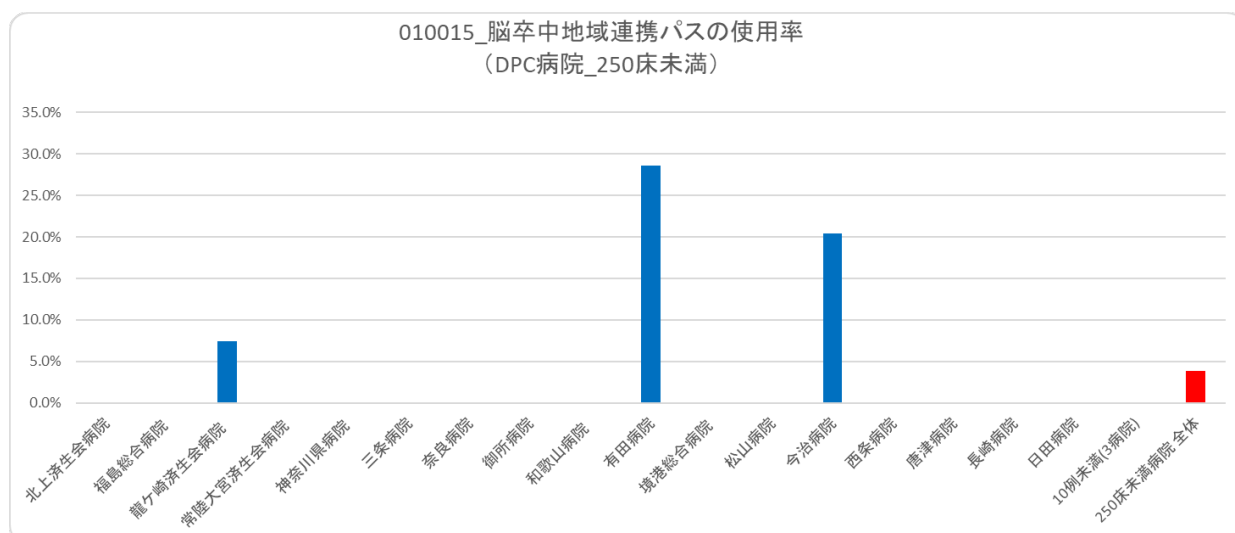
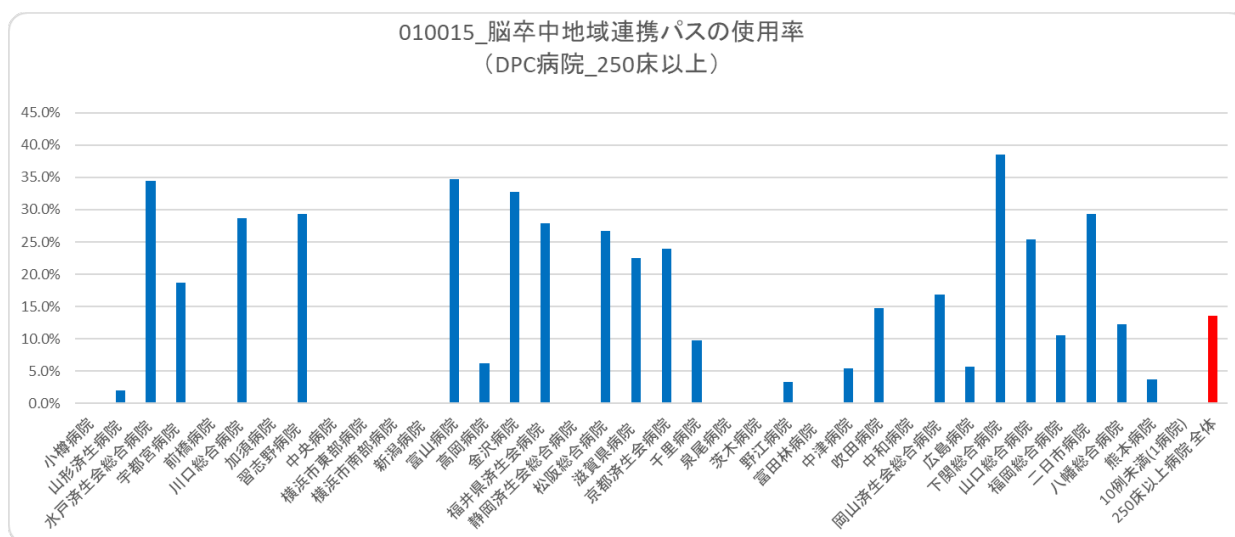
計測値 2：計測値 1 のうち、「地域連携診療計画管理料」が算定された患者数

評価値の計算：割合（x.x%）計測値 2 ÷ 計測値 1

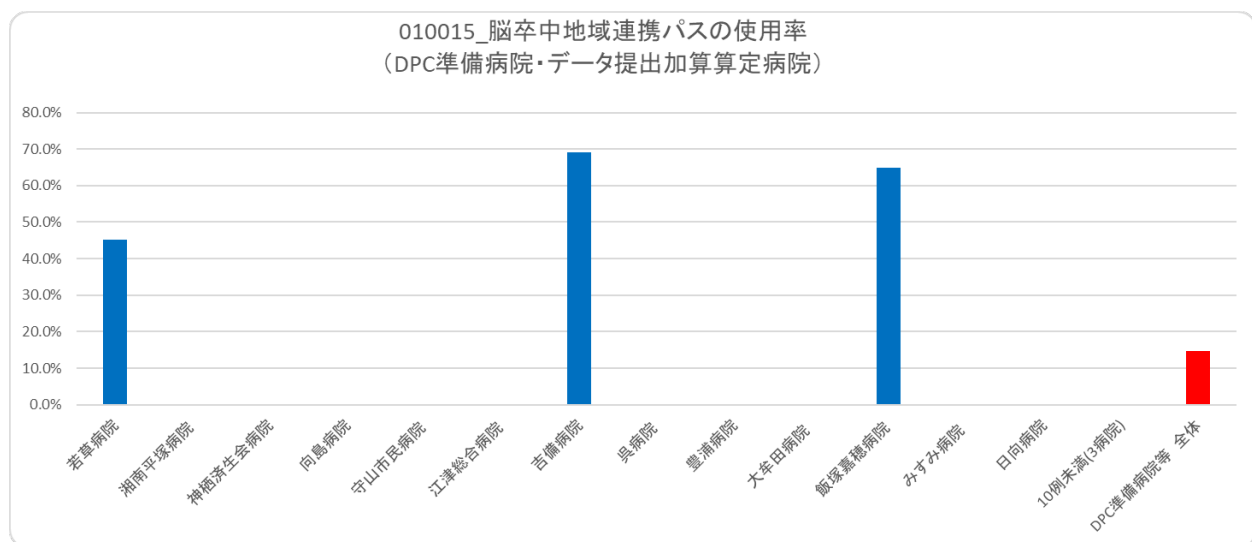
収集期間：令和 4 年 4 月～令和 5 年 3 月

010015：脳卒中地域連携パスの使用率

医療機関種別	医療機関コード	医療機関名	母数	分子	割合
DPC病院(250床以上)	012014956	小樽病院	53	0	0.0%
DPC病院(250床以上)	060113656	山形済生病院	253	5	2.0%
DPC病院(250床以上)	080110205	水戸済生会総合病院	253	87	34.4%
DPC病院(250床以上)	096210115	宇都宮病院	348	65	18.7%
DPC病院(250床以上)	100110144	前橋病院	10	0	0.0%
DPC病院(250床以上)	110201350	川口総合病院	282	81	28.7%
DPC病院(250床以上)	113801123	加須病院	301	0	0.0%
DPC病院(250床以上)	120210971	習志野病院	229	67	29.3%
DPC病院(250床以上)	130314757	中央病院	347	0	0.0%
DPC病院(250床以上)	140105122	横浜市東部病院	355	0	0.0%
DPC病院(250床以上)	143103439	横浜市南部病院	224	0	0.0%
DPC病院(250床以上)	150120734	新潟病院	22	0	0.0%
DPC病院(250床以上)	160115667	富山病院	245	85	34.7%
DPC病院(250床以上)	160212605	高岡病院	130	8	6.2%
DPC病院(250床以上)	170117068	金沢病院	49	16	32.7%
DPC病院(250床以上)	180118909	福井県済生会病院	312	87	27.9%
DPC病院(250床以上)	224160042	静岡済生会総合病院	268	0	0.0%
DPC病院(250床以上)	240705053	松阪総合病院	243	65	26.7%
DPC病院(250床以上)	251200194	滋賀県病院	479	108	22.5%
DPC病院(250床以上)	269700137	京都済生会病院	146	35	24.0%
DPC病院(250床以上)	271607149	千里病院	246	24	9.8%
DPC病院(250床以上)	272701586	泉尾病院	39	0	0.0%
DPC病院(250床以上)	274205628	茨木病院	62	0	0.0%
DPC病院(250床以上)	274406135	野江病院	240	8	3.3%
DPC病院(250床以上)	274902497	富田林病院	26	0	0.0%
DPC病院(250床以上)	279600070	中津病院	205	11	5.4%
DPC病院(250床以上)	279600153	吹田病院	81	12	14.8%
DPC病院(250床以上)	290401062	中和病院	104	0	0.0%
DPC病院(250床以上)	338800012	岡山済生会総合病院	131	22	16.8%
DPC病院(250床以上)	343111190	広島病院	88	5	5.7%
DPC病院(250床以上)	350116357	下関総合病院	169	65	38.5%
DPC病院(250床以上)	350310141	山口総合病院	173	44	25.4%
DPC病院(250床以上)	401119189	福岡総合病院	433	46	10.6%
DPC病院(250床以上)	401719020	二日市病院	229	67	29.3%
DPC病院(250床以上)	406619050	八幡総合病院	454	56	12.3%
DPC病院(250床以上)	438211911	熊本病院	860	32	3.7%
		10例未満(1病院)	7	0	0.0%
		250床以上病院 全体	8,096	1,101	13.6%
DPC病院(250床未満)	030611827	北上済生会病院	92	0	0.0%
DPC病院(250床未満)	070116989	福島総合病院	10	0	0.0%
DPC病院(250床未満)	080810663	龍ヶ崎済生会病院	135	10	7.4%
DPC病院(250床未満)	082510253	常陸大宮済生会病院	30	0	0.0%
DPC病院(250床未満)	140200014	神奈川県病院	38	0	0.0%
DPC病院(250床未満)	150410739	三条病院	12	0	0.0%
DPC病院(250床未満)	290102017	奈良病院	25	0	0.0%
DPC病院(250床未満)	291301071	御所病院	19	0	0.0%
DPC病院(250床未満)	300112641	和歌山病院	199	0	0.0%
DPC病院(250床未満)	301610197	有田病院	49	14	28.6%
DPC病院(250床未満)	310410135	境港総合病院	43	0	0.0%
DPC病院(250床未満)	380110282	松山病院	240	0	0.0%
DPC病院(250床未満)	380228159	今治病院	157	32	20.4%
DPC病院(250床未満)	380628143	西条病院	47	0	0.0%
DPC病院(250床未満)	419810713	唐津病院	220	0	0.0%
DPC病院(250床未満)	428113308	長崎病院	60	0	0.0%
DPC病院(250床未満)	440411500	日田病院	32	0	0.0%
		10例未満(3病院)	17	0	0.0%
		250床未満病院 全体	1,425	56	3.9%
		DPC対象病院 全体	9,521	1,157	12.2%



医療機関種別	医療機関コード	医療機関名	母数	分子	割合
DPC準備病院	140800102	若草病院	82	37	45.1%
DPC準備病院	142010304	湘南平塚病院	169	0	0.0%
データ提出加算算定病院	082910222	神栖済生会病院	15	0	0.0%
データ提出加算算定病院	130710764	向島病院	17	0	0.0%
データ提出加算算定病院	250700392	守山市民病院	114	0	0.0%
データ提出加算算定病院	320610758	江津総合病院	49	0	0.0%
データ提出加算算定病院	338800160	吉備病院	65	45	69.2%
データ提出加算算定病院	340511665	呉病院	11	0	0.0%
データ提出加算算定病院	350117652	豊浦病院	88	0	0.0%
データ提出加算算定病院	404419164	大牟田病院	47	0	0.0%
データ提出加算算定病院	405519616	飯塚嘉穂病院	74	48	64.9%
データ提出加算算定病院	438212331	みすみ病院	93	0	0.0%
データ提出加算算定病院	458110194	日向病院	43	0	0.0%
		10例未満(3病院)	10	0	0.0%
		DPC準備病院等 全体	877	130	14.8%



(16) 大腿骨頸部骨折地域連携パスの使用率

計測値 1 : 医療資源を最も投入した傷病名が大腿骨頸部骨折（大腿骨頸部骨折骨接合術、大腿骨頸部骨折人工骨頭置換術等を実施している場合に限る）に該当する退院患者数

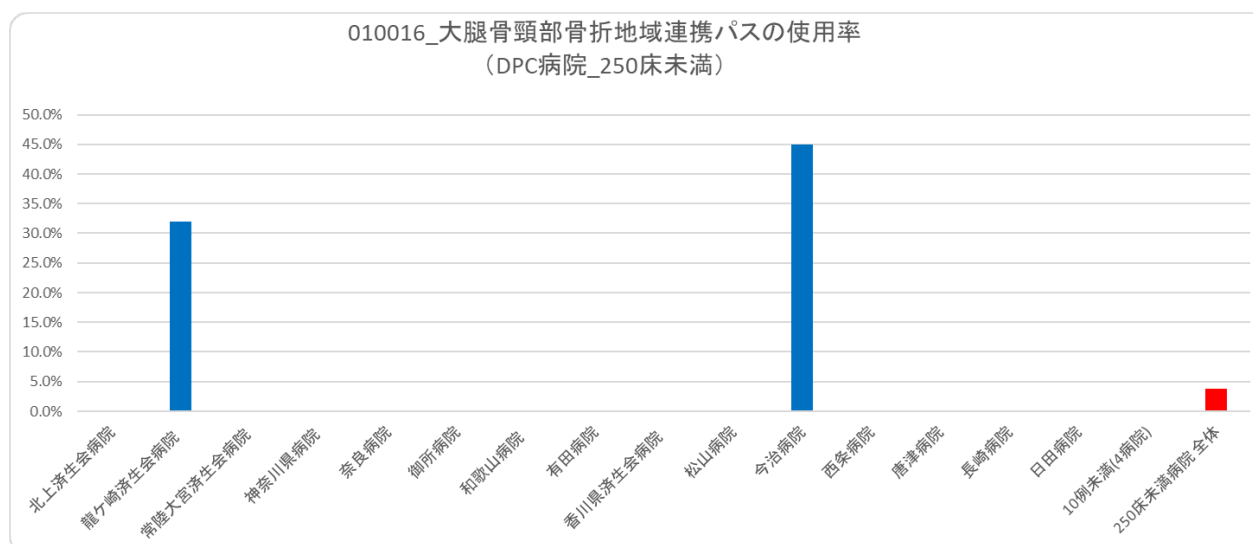
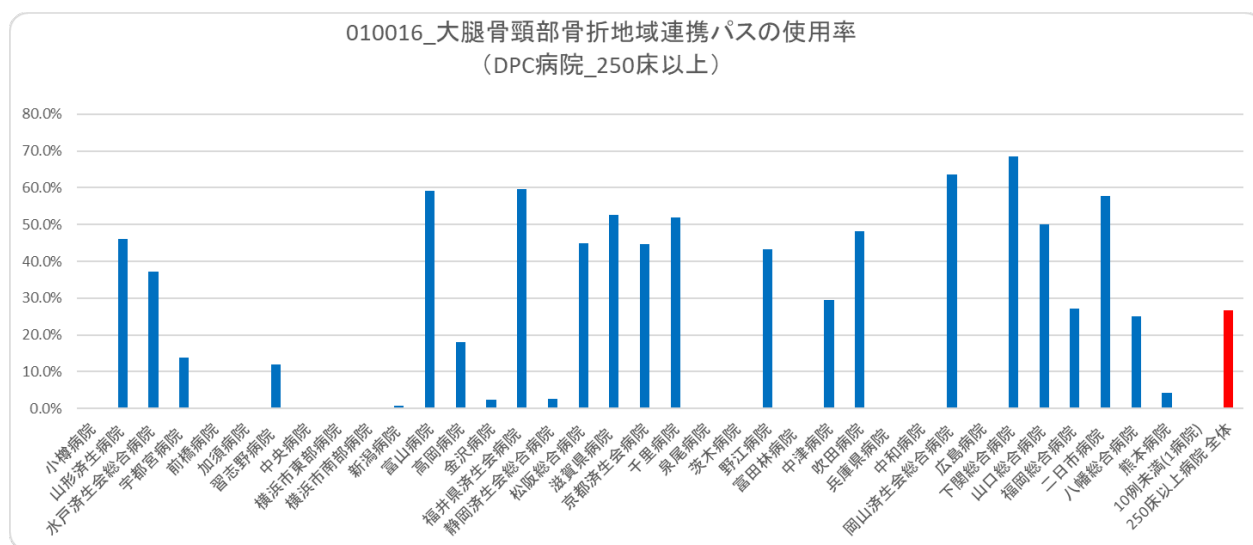
計測値 2 : 計測値 1 のうち、「地域連携診療計画管理料」が算定された患者数

評価値の計算 : 割合（x.x%） 計測値 2 ÷ 計測値 1

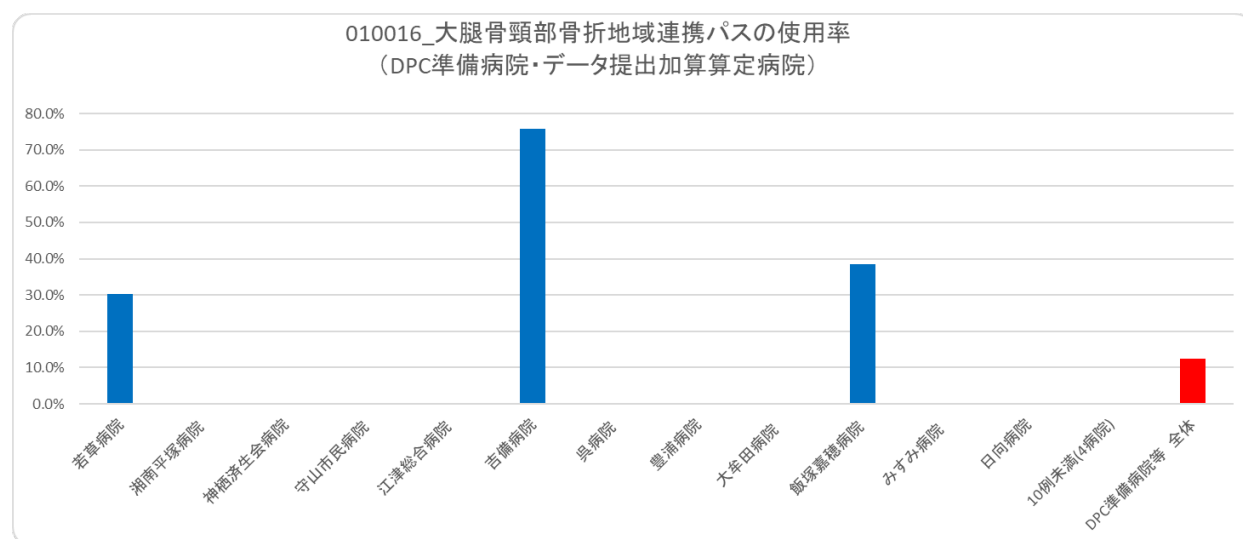
収集期間 : 令和 4 年 4 月～令和 5 年 3 月

010016：大腿骨頸部骨折連携パスの使用率

医療機関種別	医療機関コード	医療機関名	母数	分子	割合
DPC病院(250床以上)	012014956	小樽病院	121	0	0.0%
DPC病院(250床以上)	060113656	山形済生病院	102	47	46.1%
DPC病院(250床以上)	080110205	水戸済生会総合病院	188	70	37.2%
DPC病院(250床以上)	096210115	宇都宮病院	58	8	13.8%
DPC病院(250床以上)	100110144	前橋病院	73	0	0.0%
DPC病院(250床以上)	113801123	加須病院	72	0	0.0%
DPC病院(250床以上)	120210971	習志野病院	83	10	12.0%
DPC病院(250床以上)	130314757	中央病院	87	0	0.0%
DPC病院(250床以上)	140105122	横浜市東部病院	71	0	0.0%
DPC病院(250床以上)	143103439	横浜市南部病院	136	0	0.0%
DPC病院(250床以上)	150120734	新潟病院	150	1	0.7%
DPC病院(250床以上)	160115667	富山病院	76	45	59.2%
DPC病院(250床以上)	160212605	高岡病院	72	13	18.1%
DPC病院(250床以上)	170117068	金沢病院	88	2	2.3%
DPC病院(250床以上)	180118909	福井県済生会病院	134	80	59.7%
DPC病院(250床以上)	224160042	静岡済生会総合病院	182	5	2.7%
DPC病院(250床以上)	240705053	松阪総合病院	165	74	44.8%
DPC病院(250床以上)	251200194	滋賀県病院	220	116	52.7%
DPC病院(250床以上)	269700137	京都済生会病院	74	33	44.6%
DPC病院(250床以上)	271607149	千里病院	129	67	51.9%
DPC病院(250床以上)	272701586	泉尾病院	51	0	0.0%
DPC病院(250床以上)	274205628	茨木病院	84	0	0.0%
DPC病院(250床以上)	274406135	野江病院	74	32	43.2%
DPC病院(250床以上)	274902497	富田林病院	100	0	0.0%
DPC病院(250床以上)	279600070	中津病院	112	33	29.5%
DPC病院(250床以上)	279600153	吹田病院	54	26	48.1%
DPC病院(250床以上)	285001538	兵庫県病院	121	0	0.0%
DPC病院(250床以上)	290401062	中和病院	82	0	0.0%
DPC病院(250床以上)	338800012	岡山済生会総合病院	228	145	63.6%
DPC病院(250床以上)	343111190	広島病院	85	0	0.0%
DPC病院(250床以上)	350116357	下関総合病院	188	129	68.6%
DPC病院(250床以上)	350310141	山口総合病院	126	63	50.0%
DPC病院(250床以上)	401119189	福岡総合病院	85	23	27.1%
DPC病院(250床以上)	401719020	二日市病院	147	85	57.8%
DPC病院(250床以上)	406619050	八幡総合病院	84	21	25.0%
DPC病院(250床以上)	438211911	熊本病院	357	15	4.2%
		10例未満(1病院)	5	0	0.0%
		250床以上病院 全体	4,264	1,143	26.8%
DPC病院(250床未満)	030611827	北上済生会病院	52	0	0.0%
DPC病院(250床未満)	080810663	龍ヶ崎済生会病院	50	16	32.0%
DPC病院(250床未満)	082510253	常陸大宮済生会病院	22	0	0.0%
DPC病院(250床未満)	140200014	神奈川県病院	51	0	0.0%
DPC病院(250床未満)	290102017	奈良病院	23	0	0.0%
DPC病院(250床未満)	291301071	御所病院	72	0	0.0%
DPC病院(250床未満)	300112641	和歌山病院	143	0	0.0%
DPC病院(250床未満)	301610197	有田病院	63	0	0.0%
DPC病院(250床未満)	377011385	香川県済生会病院	62	0	0.0%
DPC病院(250床未満)	380110282	松山病院	132	0	0.0%
DPC病院(250床未満)	380228159	今治病院	60	27	45.0%
DPC病院(250床未満)	380628143	西条病院	69	0	0.0%
DPC病院(250床未満)	419810713	唐津病院	95	0	0.0%
DPC病院(250床未満)	428113308	長崎病院	139	0	0.0%
DPC病院(250床未満)	440411500	日田病院	67	0	0.0%
		10例未満(4病院)	21	0	0.0%
		250床未満病院 全体	1,121	43	3.8%
		DPC対象病院 全体	5,385	1,186	22.0%



医療機関種別	医療機関コード	医療機関名	母数	分子	割合
DPC準備病院	140800102	若草病院	125	38	30.4%
DPC準備病院	142010304	湘南平塚病院	129	0	0.0%
データ提出加算算定病院	082910222	神栖済生会病院	68	0	0.0%
データ提出加算算定病院	250700392	守山市民病院	102	0	0.0%
データ提出加算算定病院	320610758	江津総合病院	53	0	0.0%
データ提出加算算定病院	338800160	吉備病院	62	47	75.8%
データ提出加算算定病院	340511665	呉病院	39	0	0.0%
データ提出加算算定病院	350117652	豊浦病院	63	0	0.0%
データ提出加算算定病院	404419164	大牟田病院	53	0	0.0%
データ提出加算算定病院	405519616	飯塚嘉穂病院	39	15	38.5%
データ提出加算算定病院	438212331	みすみ病院	37	0	0.0%
データ提出加算算定病院	458110194	日向病院	21	0	0.0%
		10例未満(4病院)	14	0	0.0%
		DPC準備病院等 全体	805	100	12.4%



(17)急性期病棟における退院調整の実施率

計測値 1 : 65 歳以上の退院患者数

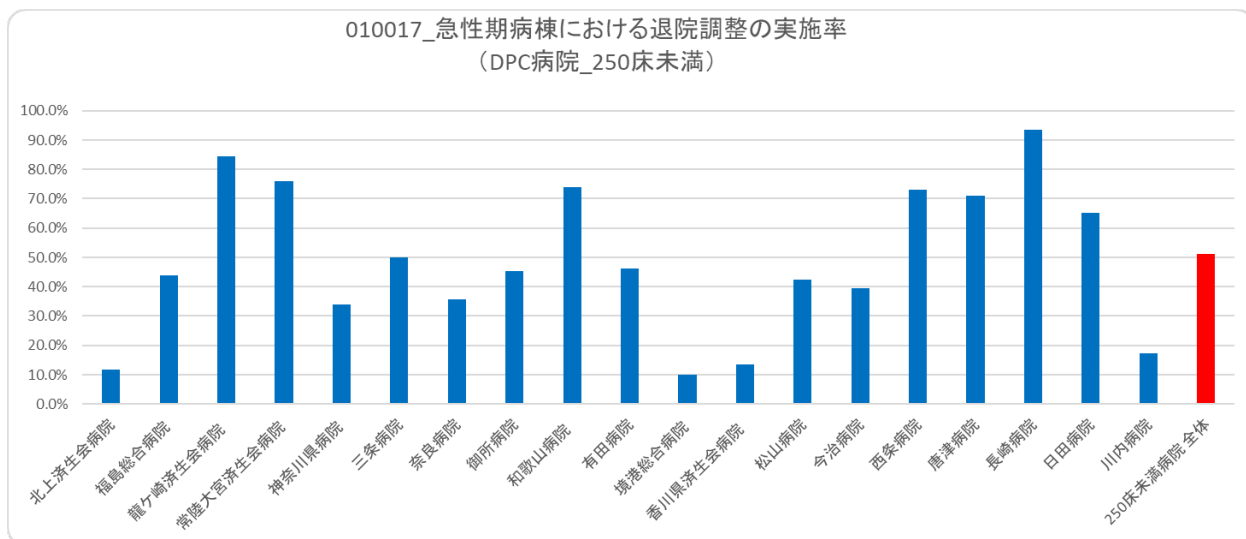
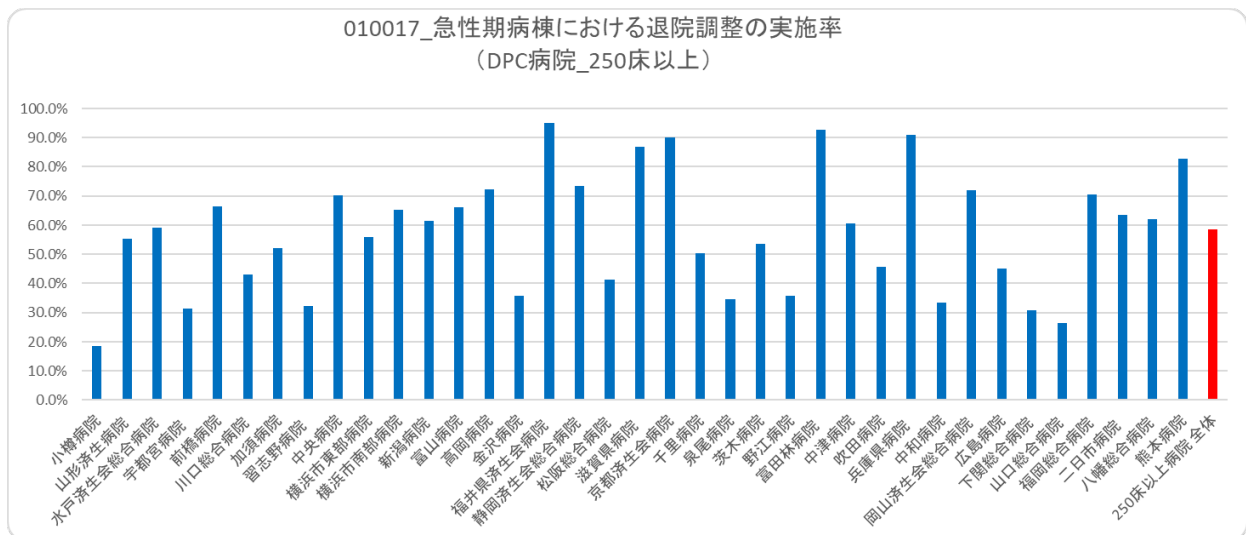
計測値 2 : 計測値 1 のうち、「入退院支援加算」が算定された患者数

評価値の計算 : 割合 (x.x%) 計測値 2 ÷ 計測値 1

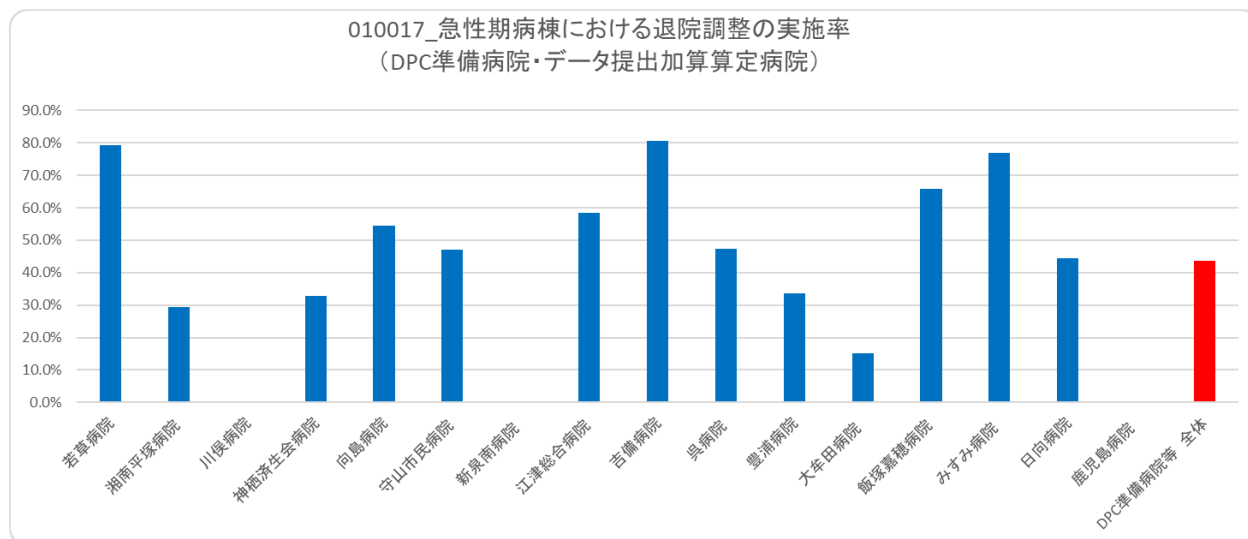
収集期間 : 令和 4 年 4 月～令和 5 年 3 月

010017：急性期病棟における退院調整の実施率

医療機関種別	医療機関コード	医療機関名	母数	分子	割合
DPC病院(250床以上)	012014956	小樽病院	1,825	338	18.5%
DPC病院(250床以上)	060113656	山形済生病院	3,471	1,920	55.3%
DPC病院(250床以上)	080110205	水戸済生会総合病院	4,893	2,888	59.0%
DPC病院(250床以上)	096210115	宇都宮病院	7,264	2,273	31.3%
DPC病院(250床以上)	100110144	前橋病院	4,708	3,127	66.4%
DPC病院(250床以上)	110201350	川口総合病院	5,194	2,236	43.0%
DPC病院(250床以上)	113801123	加須病院	4,262	2,217	52.0%
DPC病院(250床以上)	120210971	習志野病院	6,258	2,016	32.2%
DPC病院(250床以上)	130314757	中央病院	5,512	3,875	70.3%
DPC病院(250床以上)	140105122	横浜市東部病院	8,621	4,807	55.8%
DPC病院(250床以上)	143103439	横浜市南部病院	7,788	5,092	65.4%
DPC病院(250床以上)	150120734	新潟病院	4,540	2,795	61.6%
DPC病院(250床以上)	160115667	富山病院	3,146	2,077	66.0%
DPC病院(250床以上)	160212605	高岡病院	2,259	1,632	72.2%
DPC病院(250床以上)	170117068	金沢病院	1,784	641	35.9%
DPC病院(250床以上)	180118909	福井県済生会病院	6,067	5,764	95.0%
DPC病院(250床以上)	224160042	静岡済生会総合病院	5,096	3,737	73.3%
DPC病院(250床以上)	240705053	松阪総合病院	4,633	1,909	41.2%
DPC病院(250床以上)	251200194	滋賀県病院	5,890	5,126	87.0%
DPC病院(250床以上)	269700137	京都済生会病院	3,576	3,223	90.1%
DPC病院(250床以上)	271607149	千里病院	4,334	2,182	50.3%
DPC病院(250床以上)	272701586	泉尾病院	3,331	1,153	34.6%
DPC病院(250床以上)	274205628	茨木病院	2,952	1,578	53.5%
DPC病院(250床以上)	274406135	野江病院	5,657	2,022	35.7%
DPC病院(250床以上)	274902497	富田林病院	3,435	3,188	92.8%
DPC病院(250床以上)	279600070	中津病院	7,499	4,552	60.7%
DPC病院(250床以上)	279600153	吹田病院	5,040	2,309	45.8%
DPC病院(250床以上)	285001538	兵庫県病院	2,314	2,106	91.0%
DPC病院(250床以上)	290401062	中和病院	3,377	1,127	33.4%
DPC病院(250床以上)	338800012	岡山済生会総合病院	6,903	4,977	72.1%
DPC病院(250床以上)	343111190	広島病院	2,014	909	45.1%
DPC病院(250床以上)	350116357	下関総合病院	5,386	1,657	30.8%
DPC病院(250床以上)	350310141	山口総合病院	4,717	1,243	26.4%
DPC病院(250床以上)	401119189	福岡総合病院	5,366	3,786	70.6%
DPC病院(250床以上)	401719020	二日市病院	4,107	2,612	63.6%
DPC病院(250床以上)	406619050	八幡総合病院	3,458	2,141	61.9%
DPC病院(250床以上)	438211911	熊本病院	8,670	7,180	82.8%
		250床以上病院 全体	175,347	102,415	58.4%
DPC病院(250床未満)	030611827	北上済生会病院	1,317	155	11.8%
DPC病院(250床未満)	070116989	福島総合病院	1,812	795	43.9%
DPC病院(250床未満)	080810663	龍ヶ崎済生会病院	2,895	2,442	84.4%
DPC病院(250床未満)	082510253	常陸大宮済生会病院	1,189	904	76.0%
DPC病院(250床未満)	140200014	神奈川県病院	2,356	799	33.9%
DPC病院(250床未満)	150410739	三条病院	1,585	792	50.0%
DPC病院(250床未満)	290102017	奈良病院	1,345	482	35.8%
DPC病院(250床未満)	291301071	御所病院	948	429	45.3%
DPC病院(250床未満)	300112641	和歌山病院	2,320	1,717	74.0%
DPC病院(250床未満)	301610197	有田病院	1,404	647	46.1%
DPC病院(250床未満)	310410135	境港総合病院	1,124	111	9.9%
DPC病院(250床未満)	377011385	香川県済生会病院	1,731	235	13.6%
DPC病院(250床未満)	380110282	松山病院	2,482	1,052	42.4%
DPC病院(250床未満)	380228159	今治病院	2,614	1,031	39.4%
DPC病院(250床未満)	380628143	西条病院	1,631	1,192	73.1%
DPC病院(250床未満)	419810713	唐津病院	2,918	2,070	70.9%
DPC病院(250床未満)	428113308	長崎病院	2,740	2,564	93.6%
DPC病院(250床未満)	440411500	日田病院	1,863	1,213	65.1%
DPC病院(250床未満)	461510084	川内病院	3,068	534	17.4%
		250床未満病院 全体	37,342	19,164	51.3%
		DPC対象病院 全体	212,689	121,579	57.2%



医療機関種別	医療機関コード	医療機関名	母数	分子	割合
DPC準備病院	140800102	若草病院	855	678	79.3%
DPC準備病院	142010304	湘南平塚病院	968	286	29.5%
データ提出加算算定病院	072012129	川俣病院	371	0	0.0%
データ提出加算算定病院	082910222	神栖済生会病院	1,679	549	32.7%
データ提出加算算定病院	130710764	向島病院	1,053	573	54.4%
データ提出加算算定病院	250700392	守山市民病院	561	264	47.1%
データ提出加算算定病院	275601460	新泉南病院	308	0	0.0%
データ提出加算算定病院	320610758	江津総合病院	1,065	623	58.5%
データ提出加算算定病院	338800160	吉備病院	395	318	80.5%
データ提出加算算定病院	340511665	呉病院	1,167	552	47.3%
データ提出加算算定病院	350117652	豊浦病院	1,341	452	33.7%
データ提出加算算定病院	404419164	大牟田病院	1,372	207	15.1%
データ提出加算算定病院	405519616	飯塚嘉穂病院	1,162	765	65.8%
データ提出加算算定病院	438212331	みすみ病院	667	512	76.8%
データ提出加算算定病院	458110194	日向病院	1,060	470	44.3%
データ提出加算算定病院	460110910	鹿児島病院	260	0	0.0%
		DPC準備病院等 全体	14,284	6,249	43.7%



(18)退院時共同指導の実施率

計測値 1：退院患者数

計測値 2：計測値 1 のうち、「退院時共同指導 2」が算定された患者数

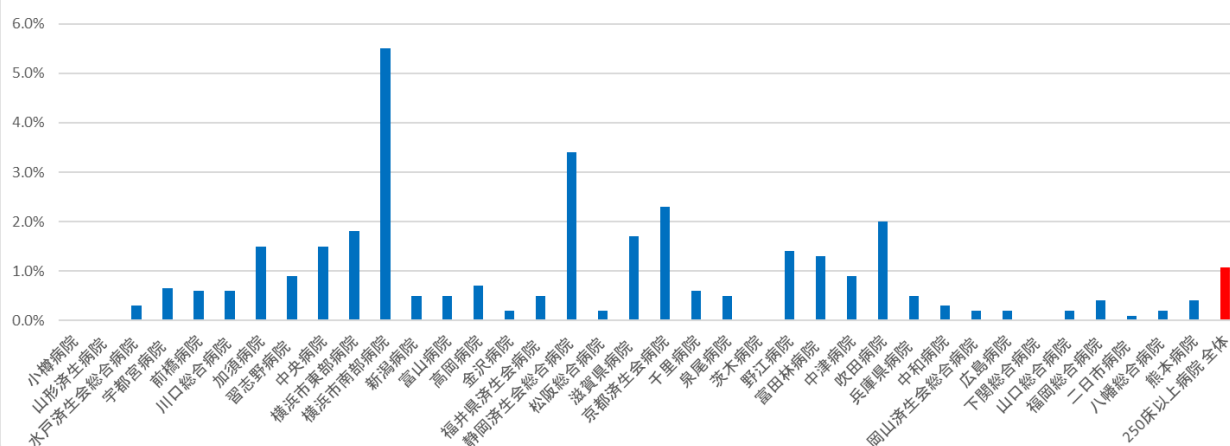
評価値の計算：割合（x.x%）計測値 2 ÷ 計測値 1

収集期間：令和 4 年 4 月～令和 5 年 3 月

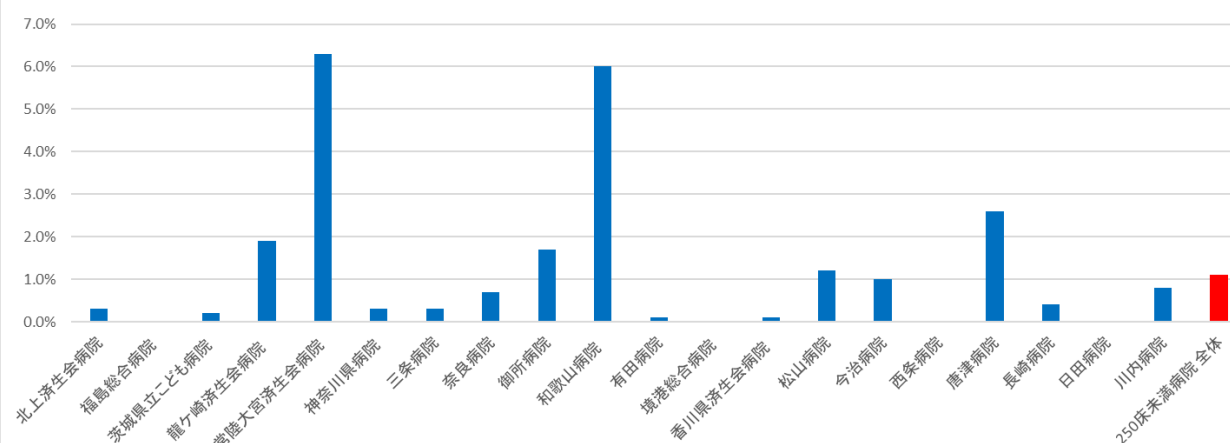
010018：退院時共同指導の実施率

医療機関種別	医療機関コード	医療機関名	母数	分子	割合
DPC病院(250床以上)	012014956	小樽病院	2,329	1	0.0%
DPC病院(250床以上)	060113656	山形済生会病院	6,117	1	0.0%
DPC病院(250床以上)	080110205	水戸済生会総合病院	7,393	22	0.3%
DPC病院(250床以上)	096210115	宇都宮病院	12,828	83	0.6%
DPC病院(250床以上)	100110144	前橋病院	6,431	36	0.6%
DPC病院(250床以上)	110201350	川口総合病院	8,251	49	0.6%
DPC病院(250床以上)	113801123	加須病院	5,489	81	1.5%
DPC病院(250床以上)	120210971	習志野病院	7,334	63	0.9%
DPC病院(250床以上)	130314757	中央病院	8,015	121	1.5%
DPC病院(250床以上)	140105122	横浜市東部病院	14,800	269	1.8%
DPC病院(250床以上)	143103439	横浜市南部病院	11,282	623	5.5%
DPC病院(250床以上)	150120734	新潟病院	7,266	37	0.5%
DPC病院(250床以上)	160115667	富山病院	3,496	18	0.5%
DPC病院(250床以上)	160212605	高岡病院	3,230	22	0.7%
DPC病院(250床以上)	170117068	金沢病院	2,215	5	0.2%
DPC病院(250床以上)	180118909	福井県済生会病院	9,054	45	0.5%
DPC病院(250床以上)	224160042	静岡済生会総合病院	8,166	276	3.4%
DPC病院(250床以上)	240705053	松阪総合病院	6,075	11	0.2%
DPC病院(250床以上)	251200194	滋賀県病院	9,288	159	1.7%
DPC病院(250床以上)	269700137	京都済生会病院	5,098	119	2.3%
DPC病院(250床以上)	271607149	千里病院	5,657	36	0.6%
DPC病院(250床以上)	272701586	泉尾病院	3,642	20	0.5%
DPC病院(250床以上)	274205628	茨木病院	4,106	1	0.0%
DPC病院(250床以上)	274406135	野江病院	7,567	103	1.4%
DPC病院(250床以上)	274902497	富田林病院	4,271	54	1.3%
DPC病院(250床以上)	279600070	中津病院	11,553	99	0.9%
DPC病院(250床以上)	279600153	吹田病院	8,115	160	2.0%
DPC病院(250床以上)	285001538	兵庫県病院	4,122	22	0.5%
DPC病院(250床以上)	290401062	中和病院	4,358	15	0.3%
DPC病院(250床以上)	338800012	岡山済生会総合病院	9,429	16	0.2%
DPC病院(250床以上)	343111190	広島病院	1,938	3	0.2%
DPC病院(250床以上)	350116357	下関総合病院	7,999	1	0.0%
DPC病院(250床以上)	350310141	山口総合病院	5,489	9	0.2%
DPC病院(250床以上)	401119189	福岡総合病院	7,634	32	0.4%
DPC病院(250床以上)	401719020	二日市病院	4,186	4	0.1%
DPC病院(250床以上)	406619050	八幡総合病院	3,282	7	0.2%
DPC病院(250床以上)	438211911	熊本病院	8,238	29	0.4%
		250床以上病院 全体	245,743	2,652	1.1%
DPC病院(250床未満)	030611827	北上済生会病院	2,824	8	0.3%
DPC病院(250床未満)	070116989	福島総合病院	2,138	0	0.0%
DPC病院(250床未満)	080110213	茨城県立こども病院	2,636	6	0.2%
DPC病院(250床未満)	080810663	龍ヶ崎済生会病院	3,689	71	1.9%
DPC病院(250床未満)	082510253	常陸大宮済生会病院	1,418	89	6.3%
DPC病院(250床未満)	140200014	神奈川県病院	2,780	9	0.3%
DPC病院(250床未満)	150410739	三条病院	2,401	8	0.3%
DPC病院(250床未満)	290102017	奈良病院	2,088	14	0.7%
DPC病院(250床未満)	291301071	御所病院	1,033	18	1.7%
DPC病院(250床未満)	300112641	和歌山病院	2,211	133	6.0%
DPC病院(250床未満)	301610197	有田病院	1,628	1	0.1%
DPC病院(250床未満)	310410135	境港総合病院	1,355	0	0.0%
DPC病院(250床未満)	377011385	香川県済生会病院	2,734	2	0.1%
DPC病院(250床未満)	380110282	松山病院	2,627	31	1.2%
DPC病院(250床未満)	380228159	今治病院	2,889	30	1.0%
DPC病院(250床未満)	380628143	西条病院	2,050	0	0.0%
DPC病院(250床未満)	419810713	唐津病院	3,024	80	2.6%
DPC病院(250床未満)	428113308	長崎病院	3,835	14	0.4%
DPC病院(250床未満)	440411500	日田病院	2,121	1	0.0%
DPC病院(250床未満)	461510084	川内病院	4,688	38	0.8%
		250床未満病院 全体	50,169	553	1.1%
		DPC対象病院 全体	295,912	3,205	1.1%

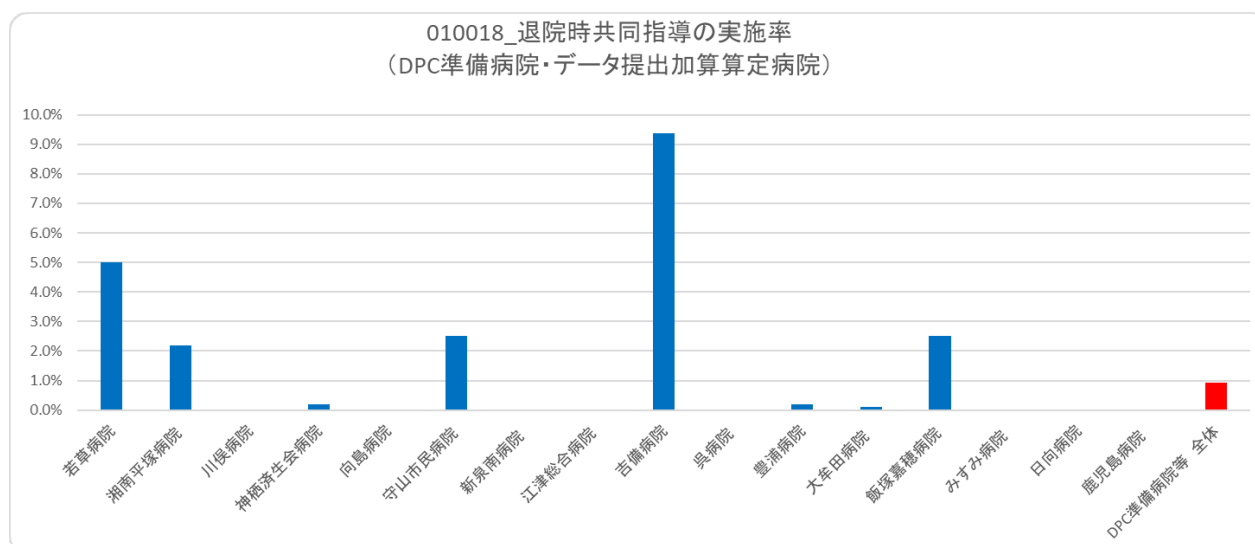
010018_退院時共同指導の実施率
(DPC病院_250床以上)



010018_退院時共同指導の実施率
(DPC病院_250床未満)



医療機関種別	医療機関コード	医療機関名	母数	分子	割合
DPC準備病院	140800102	若草病院	637	32	5.0%
DPC準備病院	142010304	湘南平塚病院	1,038	23	2.2%
データ提出加算算定病院	072012129	川俣病院	367	0	0.0%
データ提出加算算定病院	082910222	神栖済生会病院	2,682	6	0.2%
データ提出加算算定病院	130710764	向島病院	967	0	0.0%
データ提出加算算定病院	250700392	守山市民病院	831	21	2.5%
データ提出加算算定病院	275601460	新泉南病院	433	0	0.0%
データ提出加算算定病院	320610758	江津総合病院	1,110	0	0.0%
データ提出加算算定病院	338800160	吉備病院	342	32	9.4%
データ提出加算算定病院	340511665	呉病院	1,138	0	0.0%
データ提出加算算定病院	350117652	豊浦病院	1,680	4	0.2%
データ提出加算算定病院	404419164	大牟田病院	1,571	1	0.1%
データ提出加算算定病院	405519616	飯塚嘉穂病院	1,168	29	2.5%
データ提出加算算定病院	438212331	みすみ病院	663	0	0.0%
データ提出加算算定病院	458110194	日向病院	1,358	0	0.0%
データ提出加算算定病院	460110910	鹿児島病院	224	0	0.0%
		DPC準備病院等 全体	16,209	148	0.9%



(19)介護支援連携指導の実施率

計測値 1 : 65 歳以上の退院患者数

計測値 2 : 計測値 1 のうち、「介護支援等連携指導料」が算定された患者数

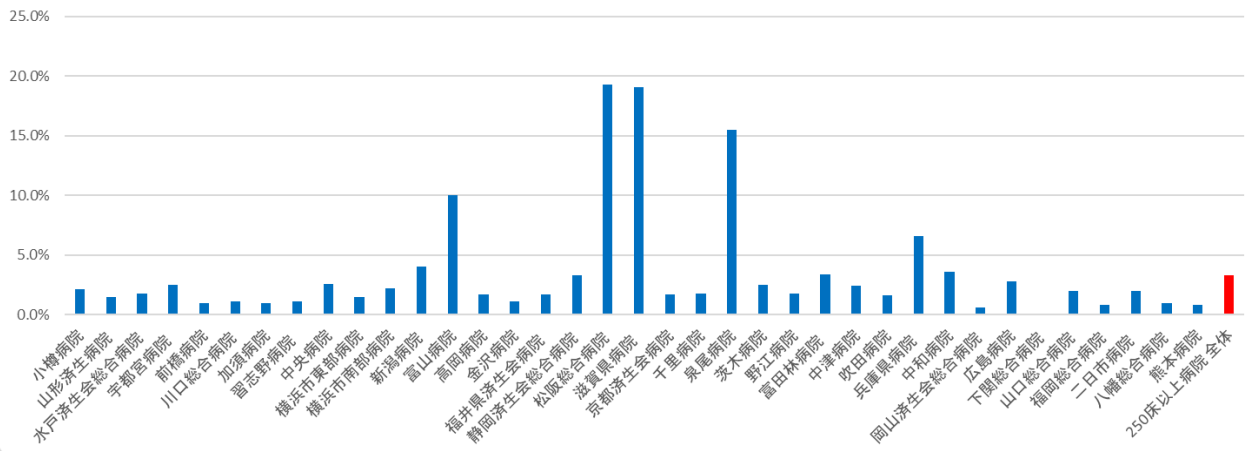
評価値の計算 : 割合 (x.x%) 計測値 2 ÷ 計測値 1

収集期間 : 令和 4 年 4 月～令和 5 年 3 月

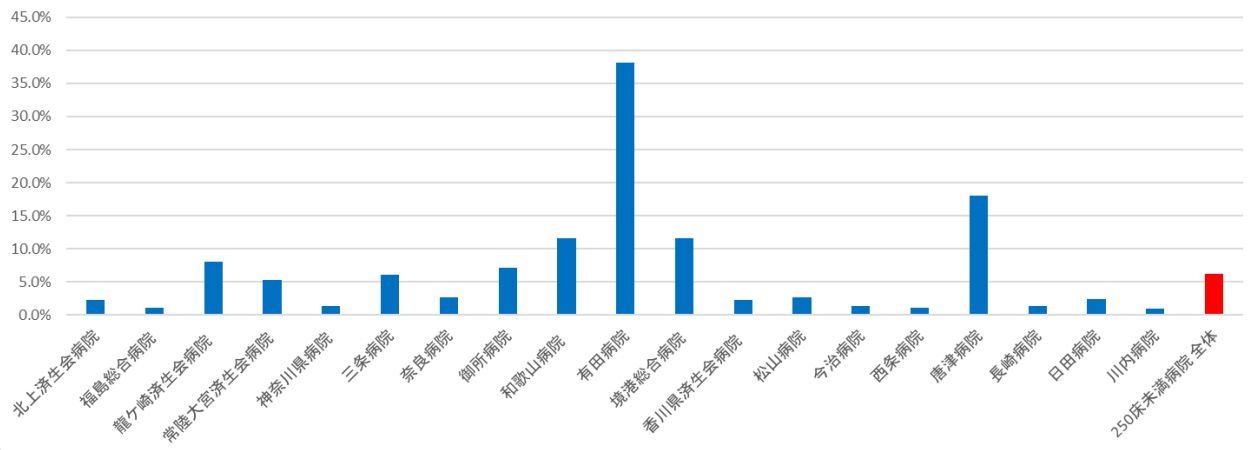
010019：介護支援連携指導の実施率

医療機関種別	医療機関コード	医療機関名	母数	分子	割合
DPC病院(250床以上)	012014956	小樽病院	1,690	35	2.1%
DPC病院(250床以上)	060113656	山形済生病院	3,273	50	1.5%
DPC病院(250床以上)	080110205	水戸済生会総合病院	4,302	79	1.8%
DPC病院(250床以上)	096210115	宇都宮病院	6,670	168	2.5%
DPC病院(250床以上)	100110144	前橋病院	4,329	43	1.0%
DPC病院(250床以上)	110201350	川口総合病院	4,788	53	1.1%
DPC病院(250床以上)	113801123	加須病院	3,698	37	1.0%
DPC病院(250床以上)	120210971	習志野病院	5,730	63	1.1%
DPC病院(250床以上)	130314757	中央病院	4,805	124	2.6%
DPC病院(250床以上)	140105122	横浜市東部病院	7,633	117	1.5%
DPC病院(250床以上)	143103439	横浜市南部病院	7,064	156	2.2%
DPC病院(250床以上)	150120734	新潟病院	4,299	174	4.0%
DPC病院(250床以上)	160115667	富山病院	2,662	266	10.0%
DPC病院(250床以上)	160212605	高岡病院	2,153	36	1.7%
DPC病院(250床以上)	170117068	金沢病院	1,653	19	1.1%
DPC病院(250床以上)	180118909	福井県済生会病院	5,622	96	1.7%
DPC病院(250床以上)	224160042	静岡済生会総合病院	4,503	148	3.3%
DPC病院(250床以上)	240705053	松阪総合病院	4,128	798	19.3%
DPC病院(250床以上)	251200194	滋賀県病院	5,276	1,009	19.1%
DPC病院(250床以上)	269700137	京都済生会病院	3,336	56	1.7%
DPC病院(250床以上)	271607149	千里病院	3,565	63	1.8%
DPC病院(250床以上)	272701586	泉尾病院	3,130	484	15.5%
DPC病院(250床以上)	274205628	茨木病院	2,704	68	2.5%
DPC病院(250床以上)	274406135	野江病院	5,096	94	1.8%
DPC病院(250床以上)	274902497	富田林病院	3,269	110	3.4%
DPC病院(250床以上)	279600070	中津病院	7,041	167	2.4%
DPC病院(250床以上)	279600153	吹田病院	4,730	75	1.6%
DPC病院(250床以上)	285001538	兵庫県病院	2,016	133	6.6%
DPC病院(250床以上)	290401062	中和病院	3,224	115	3.6%
DPC病院(250床以上)	338800012	岡山済生会総合病院	5,943	37	0.6%
DPC病院(250床以上)	343111190	広島病院	1,837	51	2.8%
DPC病院(250床以上)	350116357	下関総合病院	4,519	2	0.0%
DPC病院(250床以上)	350310141	山口総合病院	4,227	83	2.0%
DPC病院(250床以上)	401119189	福岡総合病院	4,281	35	0.8%
DPC病院(250床以上)	401719020	二日市病院	3,093	63	2.0%
DPC病院(250床以上)	406619050	八幡総合病院	2,905	28	1.0%
DPC病院(250床以上)	438211911	熊本病院	5,980	45	0.8%
		250床以上病院 全体	155,174	5,180	3.3%
DPC病院(250床未満)	030611827	北上済生会病院	1,269	29	2.3%
DPC病院(250床未満)	070116989	福島総合病院	1,726	19	1.1%
DPC病院(250床未満)	080810663	龍ヶ崎済生会病院	2,706	219	8.1%
DPC病院(250床未満)	082510253	常陸大宮済生会病院	1,074	57	5.3%
DPC病院(250床未満)	140200014	神奈川県病院	2,218	32	1.4%
DPC病院(250床未満)	150410739	三条病院	1,481	91	6.1%
DPC病院(250床未満)	290102017	奈良病院	1,282	33	2.6%
DPC病院(250床未満)	291301071	御所病院	859	61	7.1%
DPC病院(250床未満)	300112641	和歌山病院	1,804	210	11.6%
DPC病院(250床未満)	301610197	有田病院	1,352	517	38.2%
DPC病院(250床未満)	310410135	境港総合病院	1,086	126	11.6%
DPC病院(250床未満)	377011385	香川県済生会病院	1,670	39	2.3%
DPC病院(250床未満)	380110282	松山病院	2,043	56	2.7%
DPC病院(250床未満)	380228159	今治病院	2,270	30	1.3%
DPC病院(250床未満)	380628143	西条病院	1,545	17	1.1%
DPC病院(250床未満)	419810713	唐津病院	2,477	445	18.0%
DPC病院(250床未満)	428113308	長崎病院	2,149	31	1.4%
DPC病院(250床未満)	440411500	日田病院	1,678	41	2.4%
DPC病院(250床未満)	461510084	川内病院	2,741	27	1.0%
		250床未満病院 全体	33,430	2,080	6.2%
		DPC対象病院 全体	188,604	7,260	3.8%

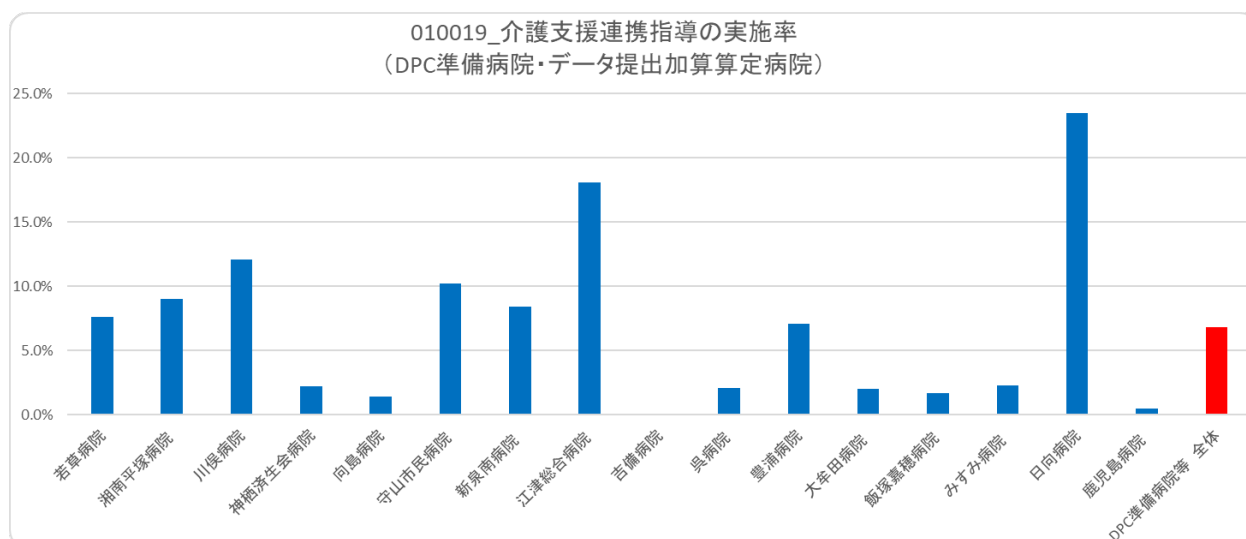
010019_介護支援連携指導の実施率
(DPC病院_250床以上)



010019_介護支援連携指導の実施率
(DPC病院_250床未満)



医療機関種別	医療機関コード	医療機関名	母数	分子	割合
DPC準備病院	140800102	若草病院	694	53	7.6%
DPC準備病院	142010304	湘南平塚病院	878	79	9.0%
データ提出加算算定病院	072012129	川俣病院	347	42	12.1%
データ提出加算算定病院	082910222	神栖済生会病院	1,533	33	2.2%
データ提出加算算定病院	130710764	向島病院	939	13	1.4%
データ提出加算算定病院	250700392	守山市民病院	482	49	10.2%
データ提出加算算定病院	275601460	新泉南病院	296	25	8.4%
データ提出加算算定病院	320610758	江津総合病院	1,000	181	18.1%
データ提出加算算定病院	338800160	吉備病院	345	0	0.0%
データ提出加算算定病院	340511665	呉病院	1,059	22	2.1%
データ提出加算算定病院	350117652	豊浦病院	1,296	92	7.1%
データ提出加算算定病院	404419164	大牟田病院	1,266	25	2.0%
データ提出加算算定病院	405519616	飯塚嘉穂病院	1,003	17	1.7%
データ提出加算算定病院	438212331	みすみ病院	602	14	2.3%
データ提出加算算定病院	458110194	日向病院	1,009	237	23.5%
データ提出加算算定病院	460110910	鹿児島病院	217	1	0.5%
		DPC準備病院等 全体	12,966	883	6.8%



(20)急性心筋梗塞の早期リハビリ実施率

計測値 1 : 最も医療資源を投入した入院傷病名が急性心筋梗塞で、心大血管疾患リハビリテーションが実施された退院患者数

計測値 2 : 計測値 1 のうち、入院 3 日までに心大血管疾患リハビリテーションが開始された患者数

評価値の計算 : 割合 (x.x%) 計測値 2 ÷ 計測値 1

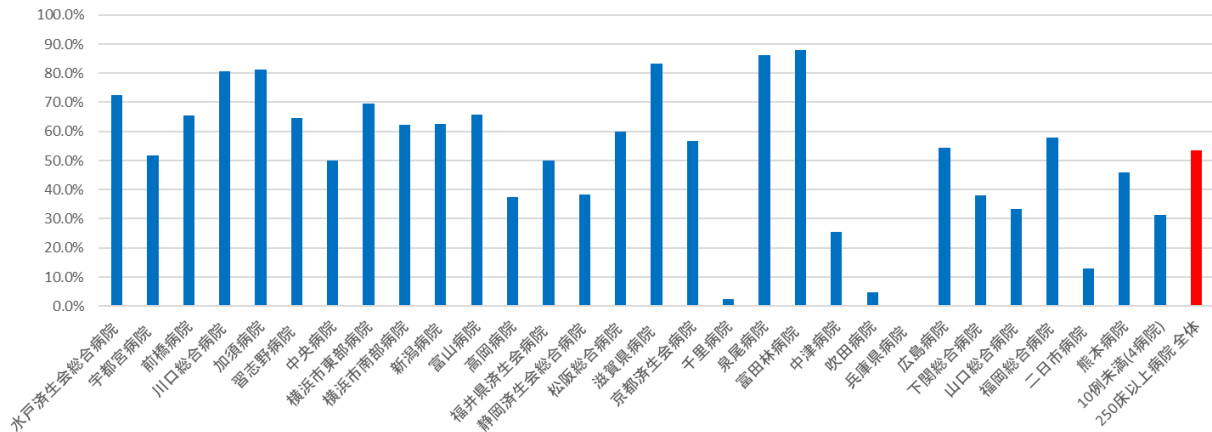
収集期間 : 令和 4 年 4 月～令和 5 年 3 月

010020：急性心筋梗塞の早期リハビリ実施率

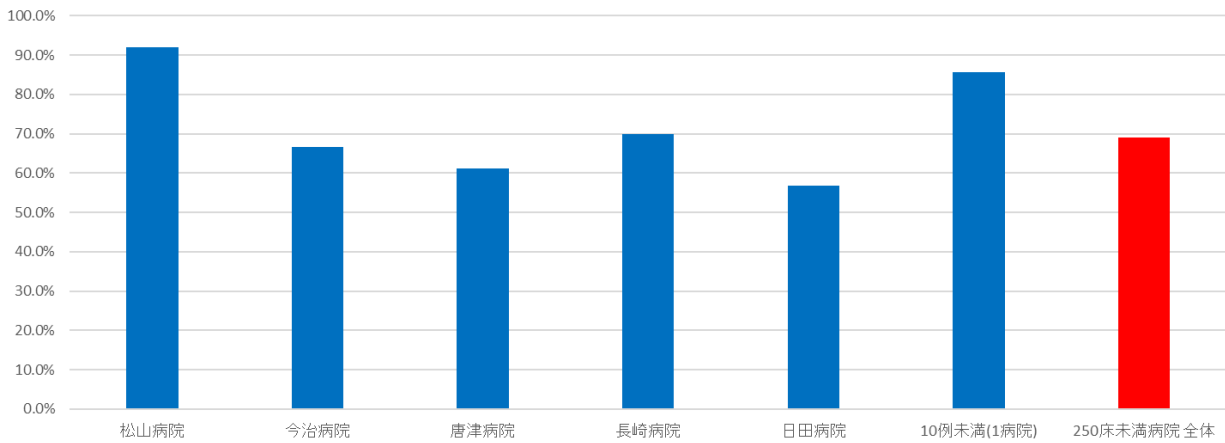
医療機関種別	医療機関コード	医療機関名	母数	分子	割合
DPC病院(250床以上)	080110205	水戸済生会総合病院	76	55	72.4%
DPC病院(250床以上)	096210115	宇都宮病院	118	61	51.7%
DPC病院(250床以上)	100110144	前橋病院	26	17	65.4%
DPC病院(250床以上)	110201350	川口総合病院	31	25	80.6%
DPC病院(250床以上)	113801123	加須病院	75	61	81.3%
DPC病院(250床以上)	120210971	習志野病院	62	40	64.5%
DPC病院(250床以上)	130314757	中央病院	28	14	50.0%
DPC病院(250床以上)	140105122	横浜市東部病院	115	80	69.6%
DPC病院(250床以上)	143103439	横浜市南部病院	119	74	62.2%
DPC病院(250床以上)	150120734	新潟病院	24	15	62.5%
DPC病院(250床以上)	160115667	富山病院	41	27	65.9%
DPC病院(250床以上)	160212605	高岡病院	16	6	37.5%
DPC病院(250床以上)	180118909	福井県済生会病院	18	9	50.0%
DPC病院(250床以上)	224160042	静岡済生会総合病院	47	18	38.3%
DPC病院(250床以上)	240705053	松阪総合病院	45	27	60.0%
DPC病院(250床以上)	251200194	滋賀県病院	78	65	83.3%
DPC病院(250床以上)	269700137	京都済生会病院	37	21	56.8%
DPC病院(250床以上)	271607149	千里病院	79	2	2.5%
DPC病院(250床以上)	272701586	泉尾病院	51	44	86.3%
DPC病院(250床以上)	274902497	富田林病院	33	29	87.9%
DPC病院(250床以上)	279600070	中津病院	63	16	25.4%
DPC病院(250床以上)	279600153	吹田病院	21	1	4.8%
DPC病院(250床以上)	285001538	兵庫県病院	15	0	0.0%
DPC病院(250床以上)	343111190	広島病院	11	6	54.5%
DPC病院(250床以上)	350116357	下関総合病院	58	22	37.9%
DPC病院(250床以上)	350310141	山口総合病院	66	22	33.3%
DPC病院(250床以上)	401119189	福岡総合病院	76	44	57.9%
DPC病院(250床以上)	401719020	二日市病院	39	5	12.8%
DPC病院(250床以上)	438211911	熊本病院	190	87	45.8%
		10例未満(4病院)	16	5	31.2%
		250床以上病院 全体	1,674	898	53.6%
DPC病院(250床未満)	380110282	松山病院	25	23	92.0%
DPC病院(250床未満)	380228159	今治病院	27	18	66.7%
DPC病院(250床未満)	419810713	唐津病院	36	22	61.1%
DPC病院(250床未満)	428113308	長崎病院	20	14	70.0%
DPC病院(250床未満)	440411500	日田病院	30	17	56.7%
		10例未満(1病院)	7	6	85.7%
		250床未満病院 全体	145	100	69.0%
		DPC対象病院 全体	1,819	998	54.9%

医療機関種別	医療機関コード	医療機関名	母数	分子	割合
		10例未満(4病院)	10	7	70.0%
		DPC準備病院等 全体	10	7	70.0%

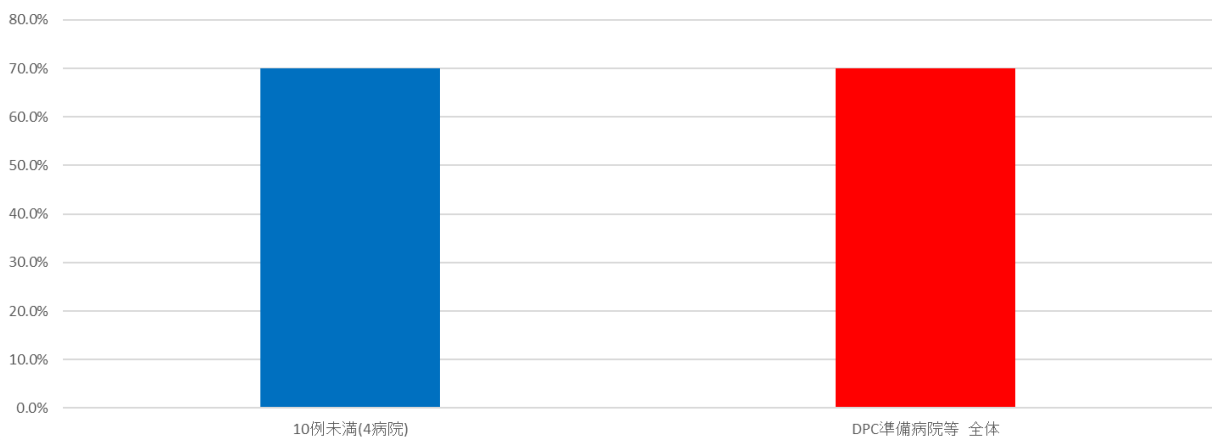
010020_急性心筋梗塞の早期リハビリ実施率
(DPC病院_250床以上)



010020_急性心筋梗塞の早期リハビリ実施率
(DPC病院_250床未満)



010020_急性心筋梗塞の早期リハビリ実施率
(DPC準備病院・データ提出加算算定病院)



(23)胃がん手術術後在院日数が延びた患者の割合

計測値 1：開腹による幽門側胃切除術を受けた胃癌患者数

計測値 2：計測値 1 のうち、術後在院日数が 19 日以上の患者数

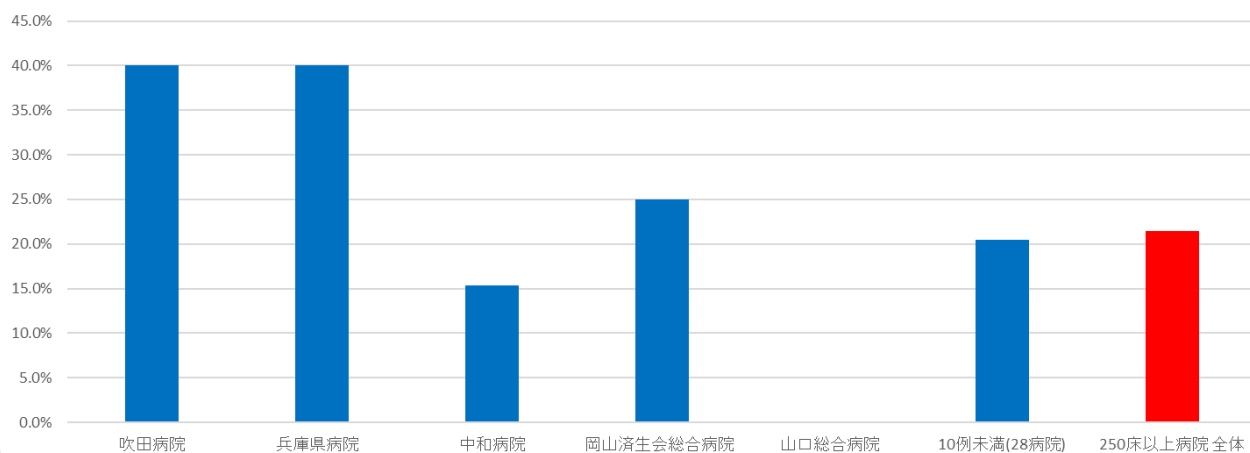
評価値の計算：割合（x.x%）計測値 2 ÷ 計測値 1

収集期間：令和 4 年 4 月～令和 5 年 3 月

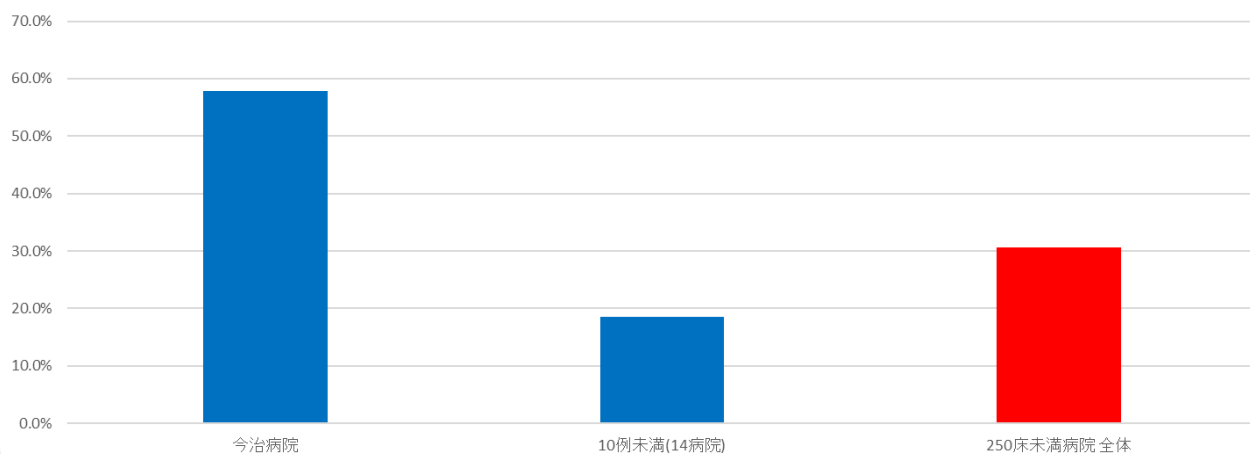
010023：胃がん手術術後在院日数が延びた患者の割合

医療機関種別	医療機関コード	医療機関名	母数	分子	割合
DPC病院（250床以上）	279600153	吹田病院	10	4	40.0%
DPC病院（250床以上）	285001538	兵庫県病院	10	4	40.0%
DPC病院（250床以上）	290401062	中和病院	13	2	15.4%
DPC病院（250床以上）	338800012	岡山済生会総合病院	12	3	25.0%
DPC病院（250床以上）	350310141	山口総合病院	10	0	0.0%
		10例未満(28病院)	117	24	20.5%
		250床以上病院 全体	172	37	21.5%
DPC病院（250床未満）	380228159	今治病院	19	11	57.9%
		10例未満(14病院)	43	8	18.6%
		250床未満病院 全体	62	19	30.6%
		DPC対象病院 全体	234	56	23.9%
医療機関種別	医療機関コード	医療機関名	母数	分子	割合
		10例未満(3病院)	7	2	28.6%
		DPC準備病院等 全体	7	2	28.6%

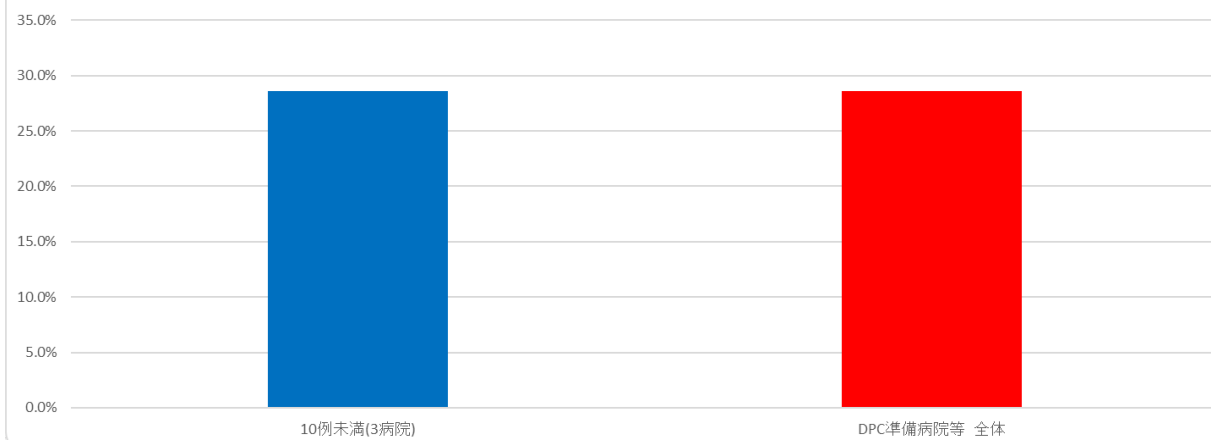
010023_胃がん手術 術後在院日数が延びた患者の割合
(DPC病院_250床以上)



010023_胃がん手術 術後在院日数が延びた患者の割合
(DPC病院_250床未満)



010023_胃がん手術 術後在院日数が延びた患者の割合
(DPC準備病院・データ提出加算算定病院)



(24)大腸がん手術術後在院日数が延びた患者の割合

計測値 1：開腹による待機的結腸切除術を受けた結腸癌患者数
(イレウスや穿孔など緊急・準緊急手術を除く。)

計測値 2：計測値 1 のうち、術後在院日数が 19 日以上の患者数

評価値の計算：割合 (x.x%) 計測値 2 ÷ 計測値 1

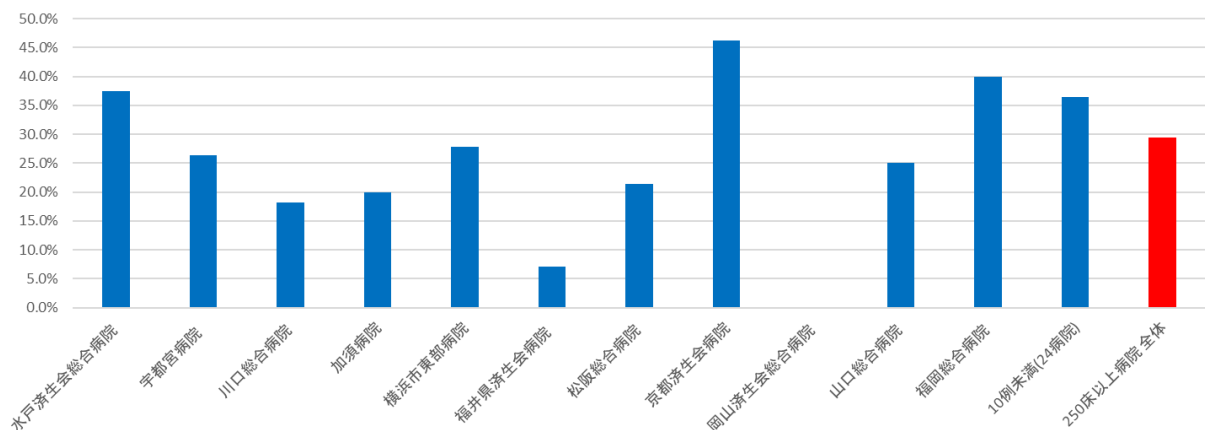
収集期間：令和 4 年 4 月～令和 5 年 3 月

010024：大腸がん手術術後在院日数が延びた患者の割合

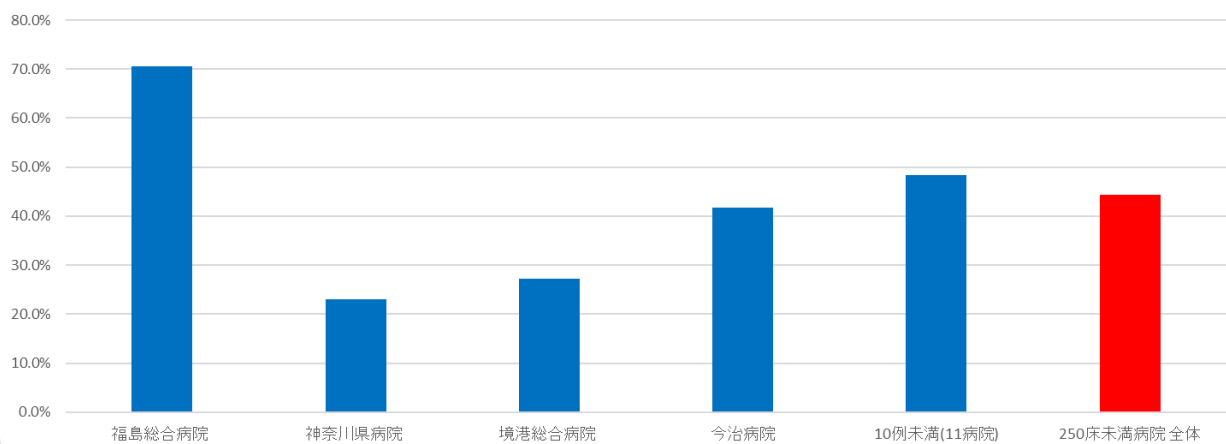
医療機関種別	医療機関コード	医療機関名	母数	分子	割合
DPC病院(250床以上)	080110205	水戸済生会総合病院	16	6	37.5%
DPC病院(250床以上)	096210115	宇都宮病院	19	5	26.3%
DPC病院(250床以上)	110201350	川口総合病院	11	2	18.2%
DPC病院(250床以上)	113801123	加須病院	10	2	20.0%
DPC病院(250床以上)	140105122	横浜市東部病院	18	5	27.8%
DPC病院(250床以上)	180118909	福井県済生会病院	14	1	7.1%
DPC病院(250床以上)	240705053	松阪総合病院	14	3	21.4%
DPC病院(250床以上)	269700137	京都済生会病院	13	6	46.2%
DPC病院(250床以上)	338800012	岡山済生会総合病院	16	0	0.0%
DPC病院(250床以上)	350310141	山口総合病院	12	3	25.0%
DPC病院(250床以上)	401119189	福岡総合病院	10	4	40.0%
		10例未満(24病院)	115	42	36.5%
		250床以上病院 全体	268	79	29.5%
DPC病院(250床未満)	070116989	福島総合病院	17	12	70.6%
DPC病院(250床未満)	140200014	神奈川県病院	13	3	23.1%
DPC病院(250床未満)	310410135	境港総合病院	11	3	27.3%
DPC病院(250床未満)	380228159	今治病院	36	15	41.7%
		10例未満(11病院)	31	15	48.4%
		250床未満病院 全体	108	48	44.4%
		DPC対象病院 全体	376	127	33.8%

医療機関種別	医療機関コード	医療機関名	母数	分子	割合
データ提出加算算定病院	458110194	日向病院	10	7	70.0%
		10例未満(5病院)	9	5	55.6%
		DPC準備病院等 全体	19	12	63.2%

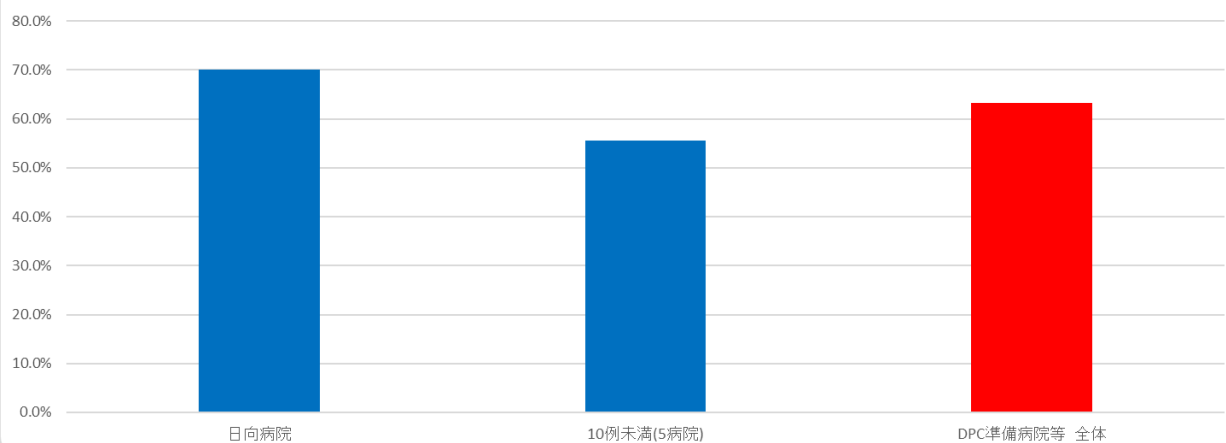
010024_大腸がん手術 術後在院日数が延びた患者の割合
(DPC病院_250床以上)



010024_大腸がん手術 術後在院日数が延びた患者の割合
(DPC病院_250床未満)



010024_大腸がん手術 術後在院日数が延びた患者の割合
(DPC準備病院・データ提出加算算定病院)



(25)腹腔鏡下胃がん手術の術後在院日数が延びた患者の割合

計測値 1 : 腹腔鏡下胃切除を受けた胃がん患者数（術後補助化学療法施行例は除く）

計測値 2 : 計測値 1 のうち、術後在院日数が 15 日以上の症例数

評価値の計算 : 割合 (x.x%) 計測値 2 ÷ 計測値 1

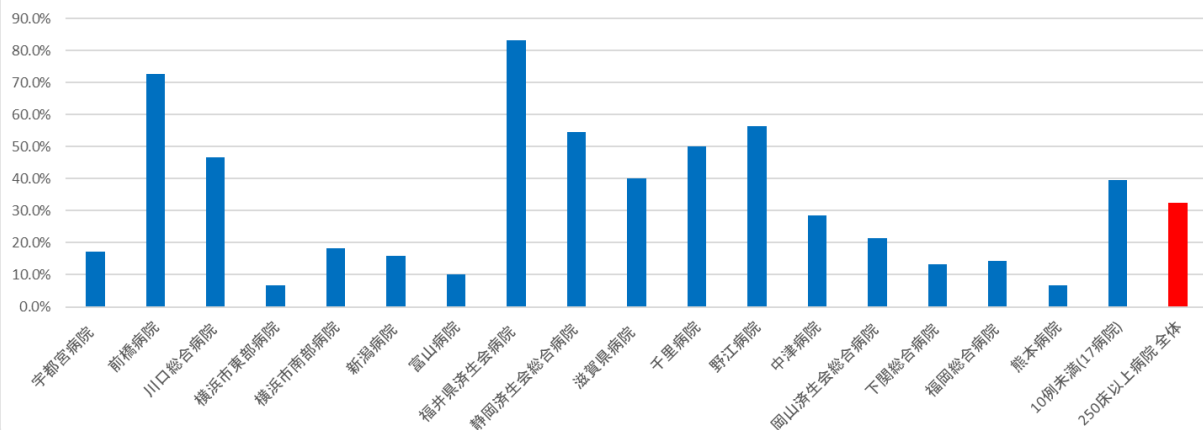
収集期間 : 令和 4 年 4 月～令和 5 年 3 月

010025：腹腔鏡下胃がん手術術後在院日数が延びた患者の割合

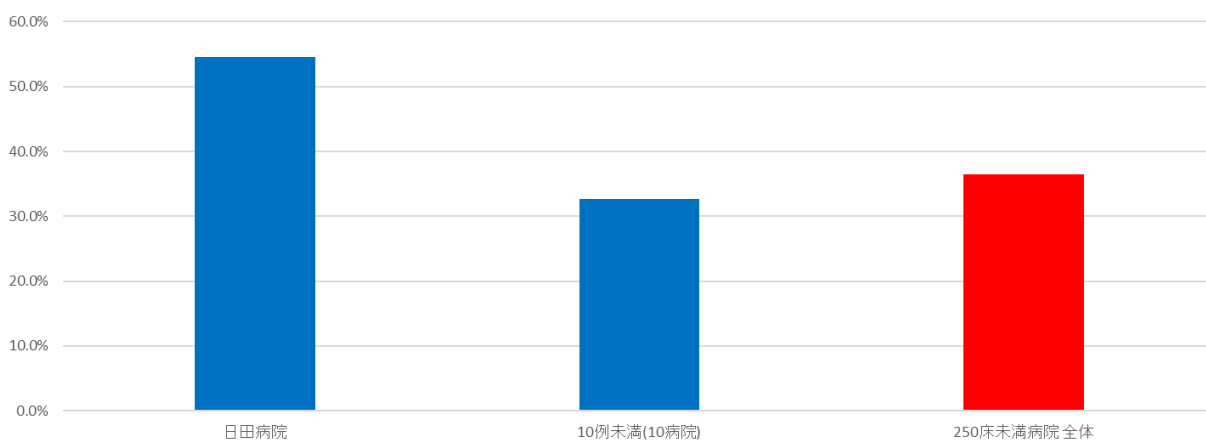
医療機関種別	医療機関コード	医療機関名	母数	分子	割合
DPC病院(250床以上)	096210115	宇都宮病院	35	6	17.1%
DPC病院(250床以上)	100110144	前橋病院	22	16	72.7%
DPC病院(250床以上)	110201350	川口総合病院	15	7	46.7%
DPC病院(250床以上)	140105122	横浜市東部病院	60	4	6.7%
DPC病院(250床以上)	143103439	横浜市南部病院	22	4	18.2%
DPC病院(250床以上)	150120734	新潟病院	25	4	16.0%
DPC病院(250床以上)	160115667	富山病院	10	1	10.0%
DPC病院(250床以上)	180118909	福井県済生会病院	30	25	83.3%
DPC病院(250床以上)	224160042	静岡済生会総合病院	11	6	54.5%
DPC病院(250床以上)	251200194	滋賀県病院	15	6	40.0%
DPC病院(250床以上)	271607149	千里病院	12	6	50.0%
DPC病院(250床以上)	274406135	野江病院	23	13	56.5%
DPC病院(250床以上)	279600070	中津病院	14	4	28.6%
DPC病院(250床以上)	338800012	岡山済生会総合病院	28	6	21.4%
DPC病院(250床以上)	350116357	下関総合病院	15	2	13.3%
DPC病院(250床以上)	401119189	福岡総合病院	21	3	14.3%
DPC病院(250床以上)	438211911	熊本病院	15	1	6.7%
		10例未満(17病院)	106	42	39.6%
		250床以上病院 全体	479	156	32.6%
DPC病院(250床未満)	440411500	日田病院	11	6	54.5%
		10例未満(10病院)	52	17	32.7%
		250床未満病院 全体	63	23	36.5%
		DPC対象病院 全体	542	179	33.0%

医療機関種別	医療機関コード	医療機関名	母数	分子	割合
		10例未満(2病院)	8	4	50.0%
		DPC準備病院等 全体	8	4	50.0%

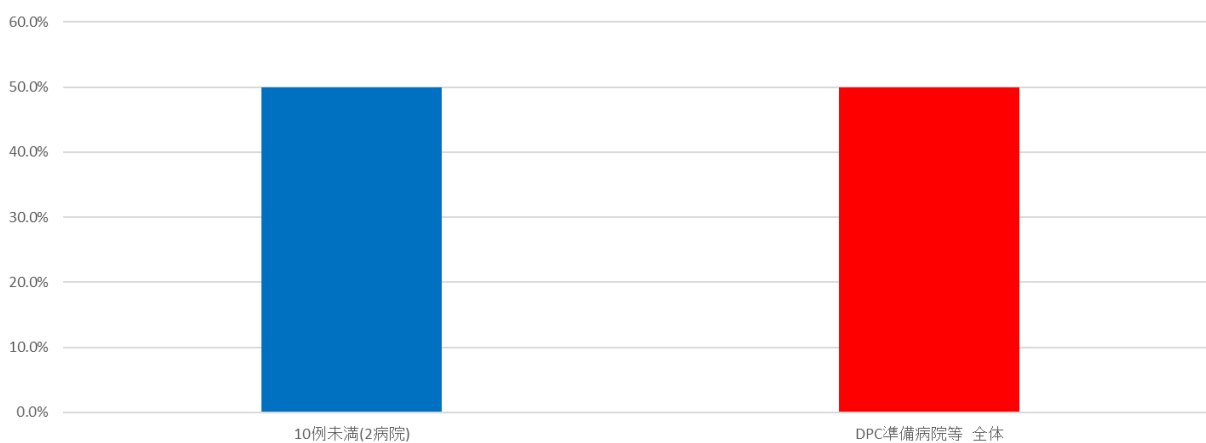
010025_腹腔鏡下胃がん手術の術後在院日数が延びた患者の割合
(DPC病院_250床以上)



010025_腹腔鏡下胃がん手術の術後在院日数が延びた患者の割合
(DPC病院_250床未満)



010025_腹腔鏡下胃がん手術の術後在院日数が延びた患者の割合
(DPC準備病院・データ提出加算算定病院)



(26)腹腔鏡下大腸がん手術の術後在院日数が延びた患者の割合

計測値 1：腹腔鏡下結腸切除を受けた結腸癌患者数（イレウスや穿孔などの緊急・準緊急を除く）

計測値 2：計測値 1 のうち、術後在院日数が 15 日以上の症例数

評価値の計算：割合（x.x%）計測値 2 ÷ 計測値 1

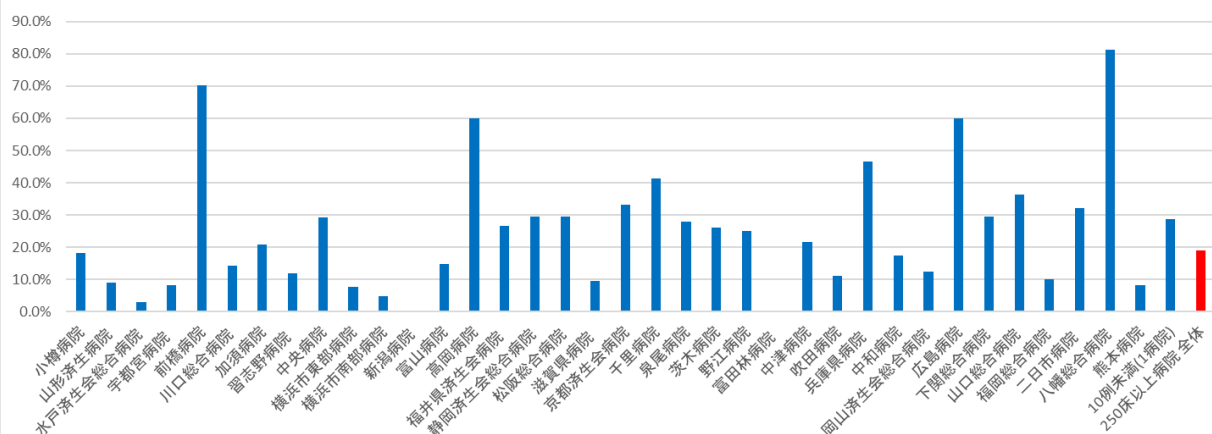
収集期間：令和 4 年 4 月～令和 5 年 3 月

010026：大腸がん手術の術後在院日数が延びた患者の割合

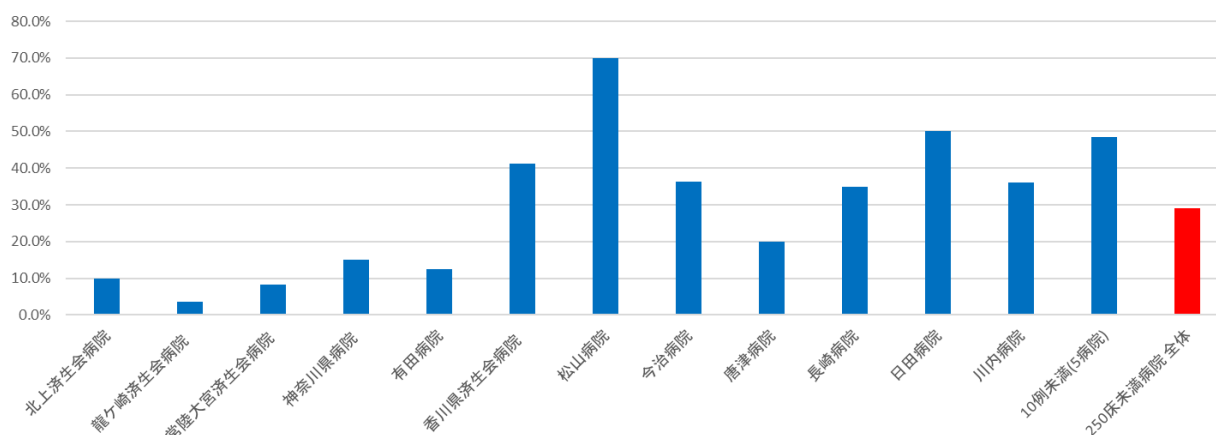
医療機関種別	医療機関コード	医療機関名	母数	分子	割合
DPC病院(250床以上)	012014956	小樽病院	11	2	18.2%
DPC病院(250床以上)	060113656	山形済生会病院	11	1	9.1%
DPC病院(250床以上)	080110205	水戸済生会総合病院	35	1	2.9%
DPC病院(250床以上)	096210115	宇都宮病院	74	6	8.1%
DPC病院(250床以上)	100110144	前橋病院	37	26	70.3%
DPC病院(250床以上)	110201350	川口総合病院	63	9	14.3%
DPC病院(250床以上)	113801123	加須病院	29	6	20.7%
DPC病院(250床以上)	120210971	習志野病院	34	4	11.8%
DPC病院(250床以上)	130314757	中央病院	24	7	29.2%
DPC病院(250床以上)	140105122	横浜市東部病院	104	8	7.7%
DPC病院(250床以上)	143103439	横浜市南部病院	84	4	4.8%
DPC病院(250床以上)	150120734	新潟病院	36	0	0.0%
DPC病院(250床以上)	160115667	富山病院	27	4	14.8%
DPC病院(250床以上)	160212605	高岡病院	10	6	60.0%
DPC病院(250床以上)	180118909	福井県済生会病院	64	17	26.6%
DPC病院(250床以上)	224160042	静岡済生会総合病院	17	5	29.4%
DPC病院(250床以上)	240705053	松阪総合病院	27	8	29.6%
DPC病院(250床以上)	251200194	滋賀県病院	42	4	9.5%
DPC病院(250床以上)	269700137	京都済生会病院	33	11	33.3%
DPC病院(250床以上)	271607149	千里病院	34	14	41.2%
DPC病院(250床以上)	272701586	泉尾病院	18	5	27.8%
DPC病院(250床以上)	274205628	茨木病院	23	6	26.1%
DPC病院(250床以上)	274406135	野江病院	44	11	25.0%
DPC病院(250床以上)	274902497	富田林病院	36	0	0.0%
DPC病院(250床以上)	279600070	中津病院	69	15	21.7%
DPC病院(250床以上)	279600153	吹田病院	45	5	11.1%
DPC病院(250床以上)	285001538	兵庫県病院	15	7	46.7%
DPC病院(250床以上)	290401062	中和病院	23	4	17.4%
DPC病院(250床以上)	338800012	岡山済生会総合病院	65	8	12.3%
DPC病院(250床以上)	343111190	広島病院	15	9	60.0%
DPC病院(250床以上)	350116357	下関総合病院	51	15	29.4%
DPC病院(250床以上)	350310141	山口総合病院	11	4	36.4%
DPC病院(250床以上)	401119189	福岡総合病院	69	7	10.1%
DPC病院(250床以上)	401719020	二日市病院	28	9	32.1%
DPC病院(250床以上)	406619050	八幡総合病院	16	13	81.2%
DPC病院(250床以上)	438211911	熊本病院	96	8	8.3%
		10例未満(1病院)	7	2	28.6%
		250床以上病院 全体	1,427	271	19.0%
DPC病院(250床未満)	030611827	北上済生会病院	10	1	10.0%
DPC病院(250床未満)	080810663	龍ヶ崎済生会病院	28	1	3.6%
DPC病院(250床未満)	082510253	常陸大宮済生会病院	12	1	8.3%
DPC病院(250床未満)	140200014	神奈川県病院	20	3	15.0%
DPC病院(250床未満)	301610197	有田病院	16	2	12.5%
DPC病院(250床未満)	377011385	香川県済生会病院	17	7	41.2%
DPC病院(250床未満)	380110282	松山病院	10	7	70.0%
DPC病院(250床未満)	380228159	今治病院	11	4	36.4%
DPC病院(250床未満)	419810713	唐津病院	30	6	20.0%
DPC病院(250床未満)	428113308	長崎病院	20	7	35.0%
DPC病院(250床未満)	440411500	日田病院	14	7	50.0%
DPC病院(250床未満)	461510084	川内病院	36	13	36.1%
		10例未満(5病院)	31	15	48.4%
		250床未満病院 全体	255	74	29.0%
		DPC対象病院 全体	1,682	345	20.5%

医療機関種別	医療機関コード	医療機関名	母数	分子	割合
データ提出加算算定病院	082910222	神栖済生会病院	15	3	20.0%
		10例未満(4病院)	12	6	50.0%
		DPC準備病院等 全体	27	9	33.3%

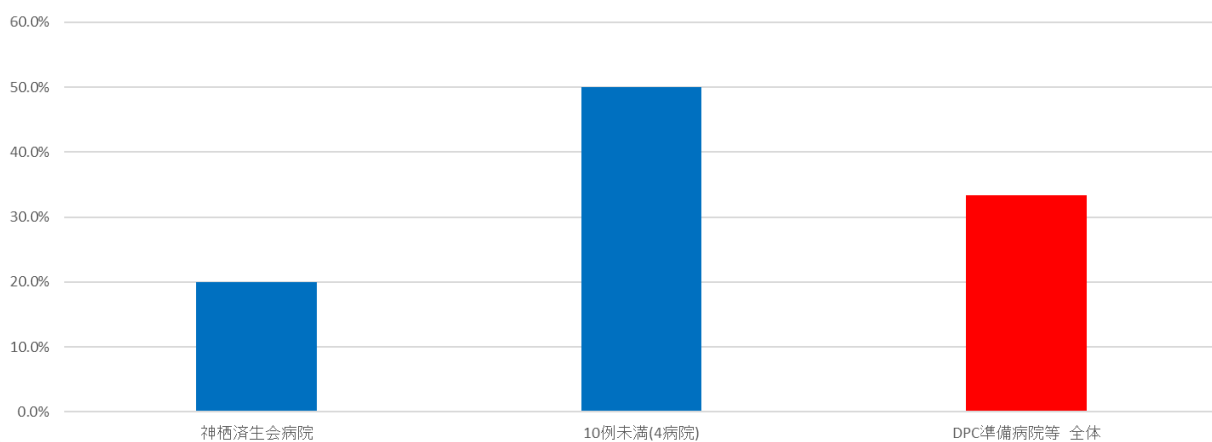
010026_腹腔鏡下大腸がん手術の術後在院日数が延びた患者の割合
(DPC病院_250床以上)



010026_腹腔鏡下大腸がん手術の術後在院日数が延びた患者の割合
(DPC病院_250床未満)



010026_腹腔鏡下大腸がん手術の術後在院日数が延びた患者の割合
(DPC準備病院・データ提出加算算定病院)



(27)脳卒中患者の平均在院日数

計測値 1：主傷病名がくも膜下出血の退院患者数

計測値 2：計測値 1 の在院日数の合計

計測値 3：主傷病名が脳内出血の退院患者数

計測値 4：計測値 3 の在院日数の合計

計測値 5：主傷病名が脳梗塞の退院患者数

計測値 6：計測値 5 の在院日数の合計

評価値の計算：平均在院日数 計測値 2 ÷ 計測値 1

平均在院日数 計測値 4 ÷ 計測値 3

平均在院日数 計測値 6 ÷ 計測値 5

収集期間： 令和 4 年 4 月～令和 5 年 3 月

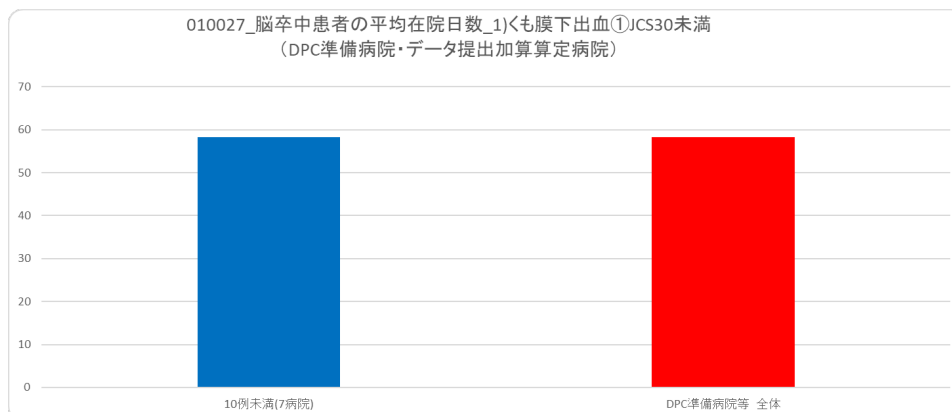
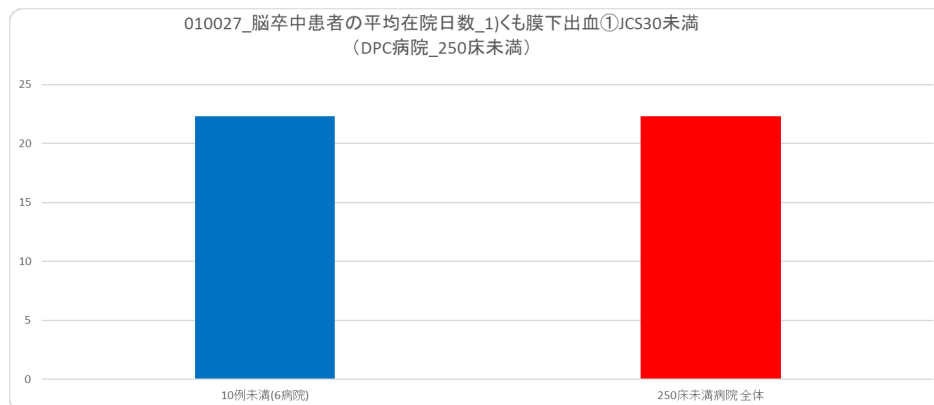
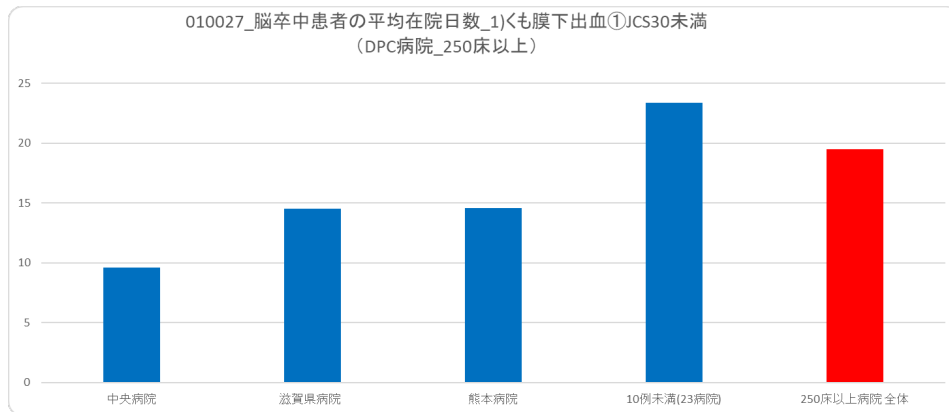
<参考>JCS

I. 刺激しないでも覚醒している状態	
1点	だいたい意識清明だが、いまひとつはっきりしない
2点	見当識障害（自分がなぜここにいるのか、ここはどこなのか、といった状態が理解されていない状態）がある
3点	自分の名前、生年月日が言えない
II. 刺激すると覚醒するが刺激をやめると眠り込む状態	
10点	普通の呼びかけで容易に開眼する
20点	大きな声または体をゆさぶることにより開眼する
30点	痛み刺激を加えつつ呼びかけを繰り返すと、かろうじて開眼する
III. 刺激をしても覚醒しない状態	
100点	痛み刺激に対し、払いのけるような動作をする
200点	痛み刺激で少し手足を動かしたり、顔をしかめる
300点	痛み刺激に反応しない

010027：脳卒中患者の平均在院日数ーくも膜下出血（160\$）（JCS30 未満）

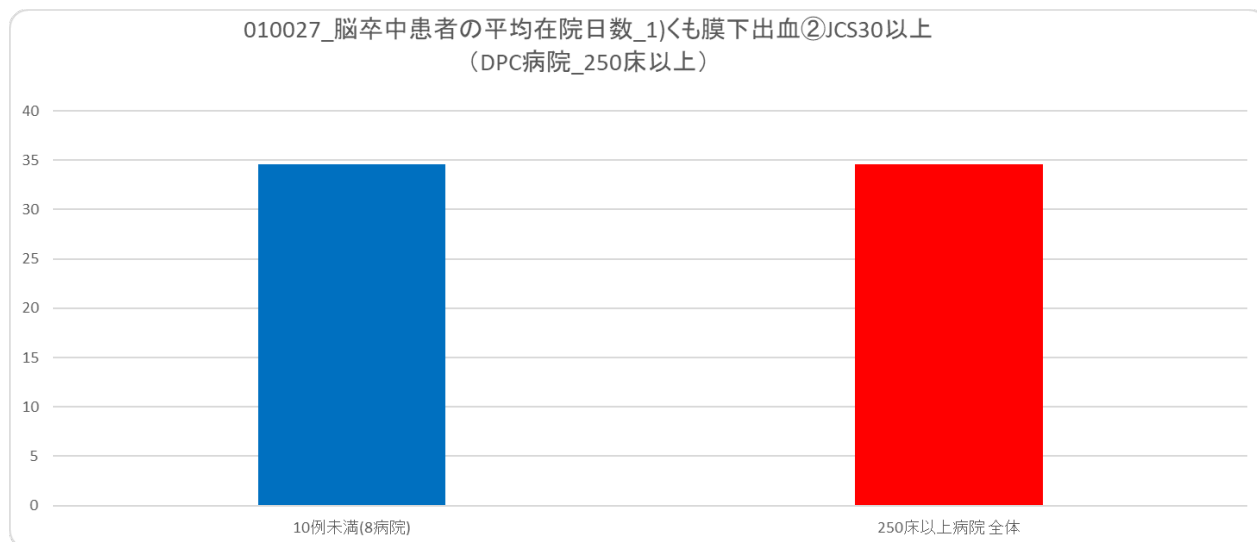
医療機関種別	医療機関コード	医療機関名	母数	延べ在院日数	平均在院日数
DPC病院(250床以上)	130314757	中央病院	19	182	9.6
DPC病院(250床以上)	251200194	滋賀県病院	14	203	14.5
DPC病院(250床以上)	438211911	熊本病院	17	249	14.6
		10例未満(23病院)	88	2057	23.4
		250床以上病院 全体	138	2691	19.5
		10例未満(6病院)	12	268	22.3
		250床未満病院 全体	12	268	22.3
		DPC対象病院 全体	150	2959	19.7

医療機関種別	医療機関コード	医療機関名	母数	延べ在院日数	平均在院日数
		10例未満(7病院)	25	1458	58.3
		DPC準備病院等 全体	25	1458	58.3



010027：脳卒中患者の平均在院日数－くも膜下出血（160 \$）（JCS30 以上）

医療機関種別	医療機関コード	医療機関名	母数	延べ在院日数	平均在院日数
		10例未満(8病院)	16	554	34.6
		250床以上病院 全体	16	554	34.6
		10例未満(1病院)	1	36	36
		250床未満病院 全体	1	36	36
		DPC対象病院 全体	17	590	34.7

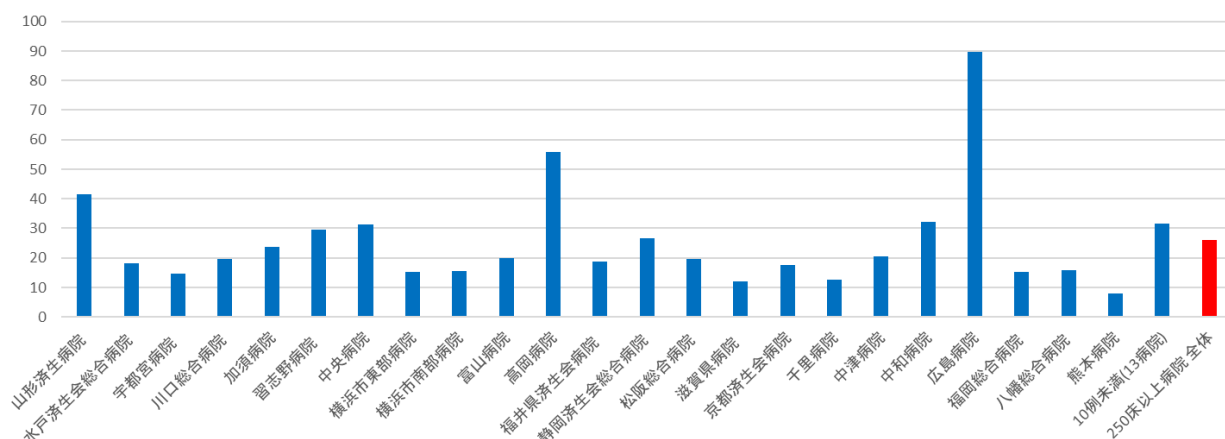


010027：脳卒中患者の平均在院日数—脳内出血（161\$）（JCS30 未満）

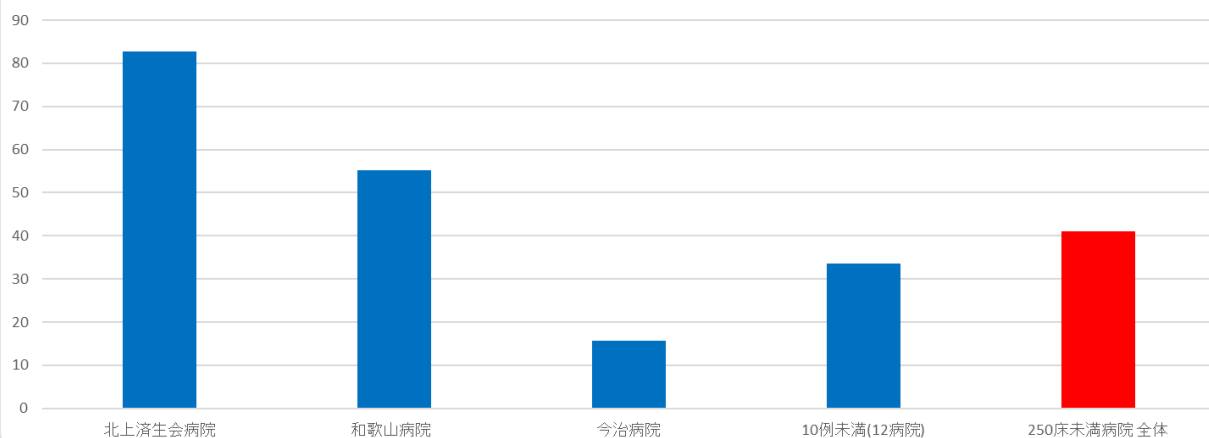
医療機関種別	医療機関コード	医療機関名	母数	延べ在院日数	平均在院日数
DPC病院(250床以上)	060113656	山形済生病院	18	748	41.6
DPC病院(250床以上)	080110205	水戸済生会総合病院	16	293	18.3
DPC病院(250床以上)	096210115	宇都宮病院	10	147	14.7
DPC病院(250床以上)	110201350	川口総合病院	19	375	19.7
DPC病院(250床以上)	113801123	加須病院	22	521	23.7
DPC病院(250床以上)	120210971	習志野病院	10	295	29.5
DPC病院(250床以上)	130314757	中央病院	15	471	31.4
DPC病院(250床以上)	140105122	横浜市東部病院	16	245	15.3
DPC病院(250床以上)	143103439	横浜市南部病院	12	187	15.6
DPC病院(250床以上)	160115667	富山病院	10	198	19.8
DPC病院(250床以上)	160212605	高岡病院	25	1398	55.9
DPC病院(250床以上)	180118909	福井県済生会病院	19	357	18.8
DPC病院(250床以上)	224160042	静岡済生会総合病院	11	292	26.5
DPC病院(250床以上)	240705053	松阪総合病院	11	217	19.7
DPC病院(250床以上)	251200194	滋賀県病院	32	388	12.1
DPC病院(250床以上)	269700137	京都済生会病院	13	228	17.5
DPC病院(250床以上)	271607149	千里病院	13	165	12.7
DPC病院(250床以上)	279600070	中津病院	20	407	20.4
DPC病院(250床以上)	290401062	中和病院	14	449	32.1
DPC病院(250床以上)	343111190	広島病院	17	1526	89.8
DPC病院(250床以上)	401119189	福岡総合病院	25	382	15.3
DPC病院(250床以上)	406619050	八幡総合病院	29	462	15.9
DPC病院(250床以上)	438211911	熊本病院	17	136	8
		10例未満(13病院)	70	2221	31.7
		250床以上病院 全体	464	12108	26.1
DPC病院(250床未満)	030611827	北上済生会病院	11	910	82.7
DPC病院(250床未満)	300112641	和歌山病院	13	716	55.1
DPC病院(250床未満)	380228159	今治病院	12	188	15.7
		10例未満(12病院)	45	1508	33.5
		250床未満病院 全体	81	3322	41
		DPC対象病院 全体	545	15430	28.3

医療機関種別	医療機関コード	医療機関名	母数	延べ在院日数	平均在院日数
DPC準備病院	140800102	若草病院	12	1372	114.3
DPC準備病院	142010304	湘南平塚病院	36	3111	86.4
データ提出加算算定病院	250700392	守山市民病院	20	1797	89.8
データ提出加算算定病院	338800160	吉備病院	11	916	83.3
データ提出加算算定病院	405519616	飯塚嘉穂病院	16	1453	90.8
データ提出加算算定病院	438212331	みすみ病院	10	583	58.3
		10例未満(6病院)	23	1124	48.9
		DPC準備病院等 全体	128	10356	80.9

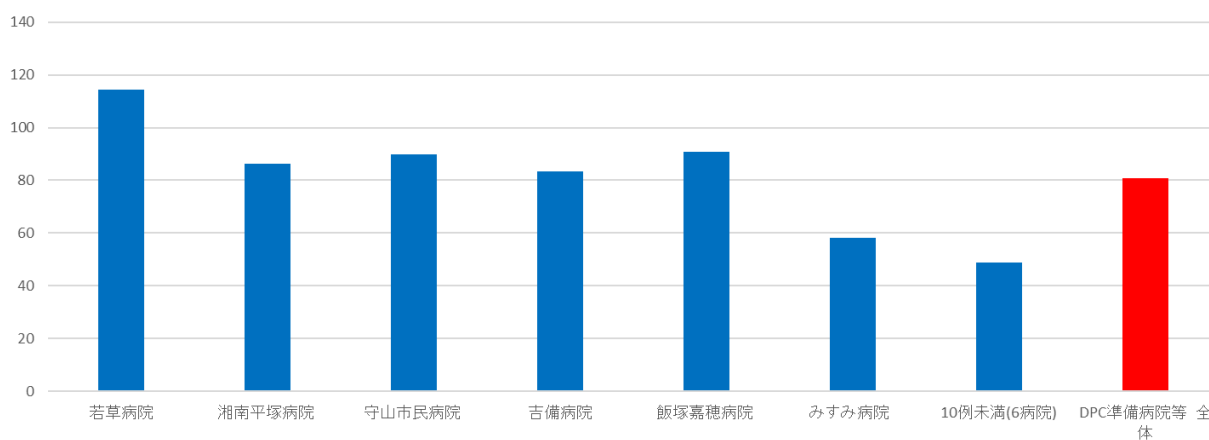
010027_脳卒中患者の平均在院日数_2)脳内出血①JCS30未満
(DPC病院_250床以上)



010027_脳卒中患者の平均在院日数_2)脳内出血①JCS30未満
(DPC病院_250床未満)



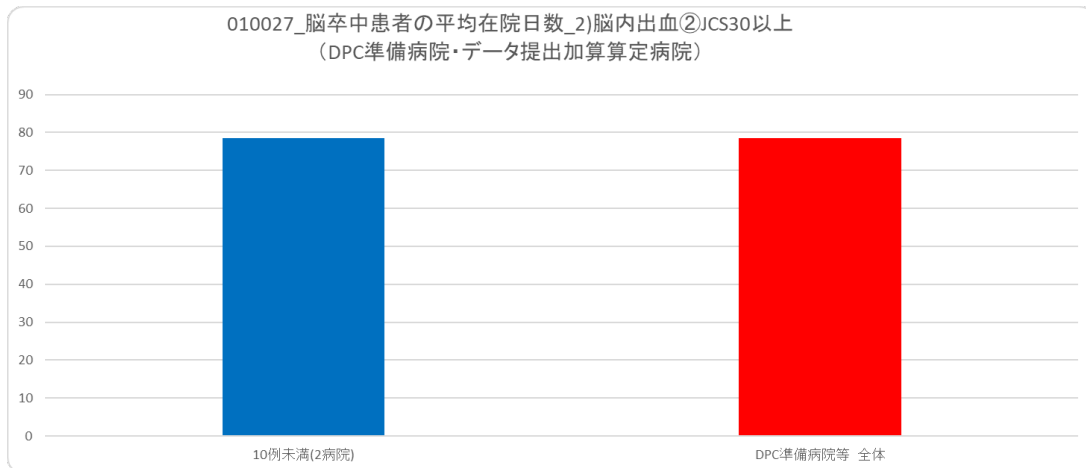
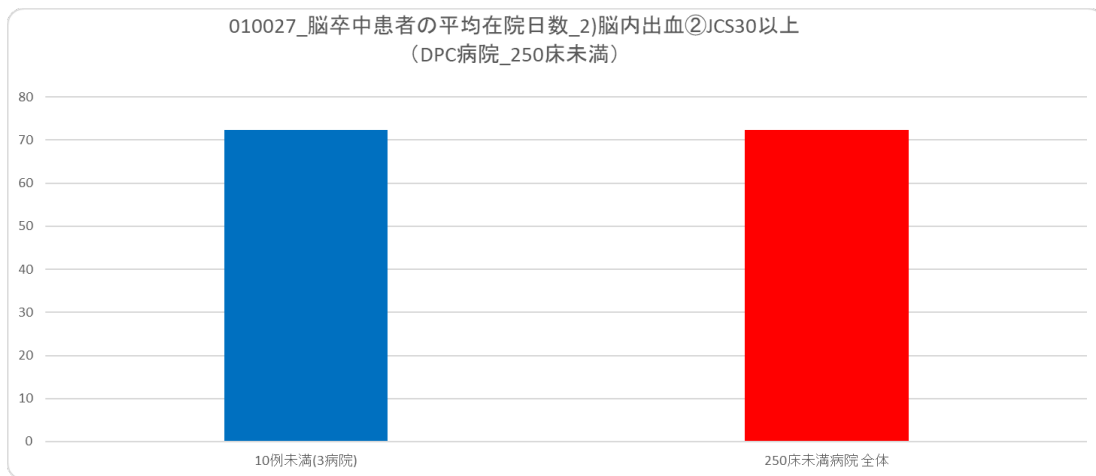
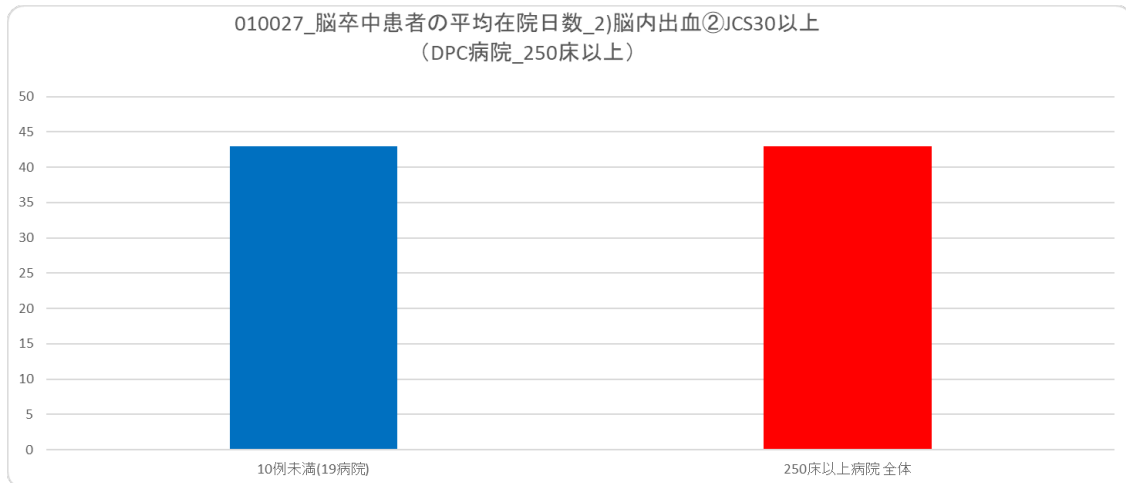
010027_脳卒中患者の平均在院日数_2)脳内出血①JCS30未満
(DPC準備病院・データ提出加算算定病院)



010027：脳卒中患者の平均在院日数－脳内出血（161 \$）（JCS30 以上）

医療機関種別	医療機関コード	医療機関名	母数	延べ在院日数	平均在院日数
		10例未満(19病院)	27	1162	43
		250床以上病院 全体	27	1162	43
		10例未満(3病院)	3	217	72.3
		250床未満病院 全体	3	217	72.3
		DPC対象病院 全体	30	1379	46

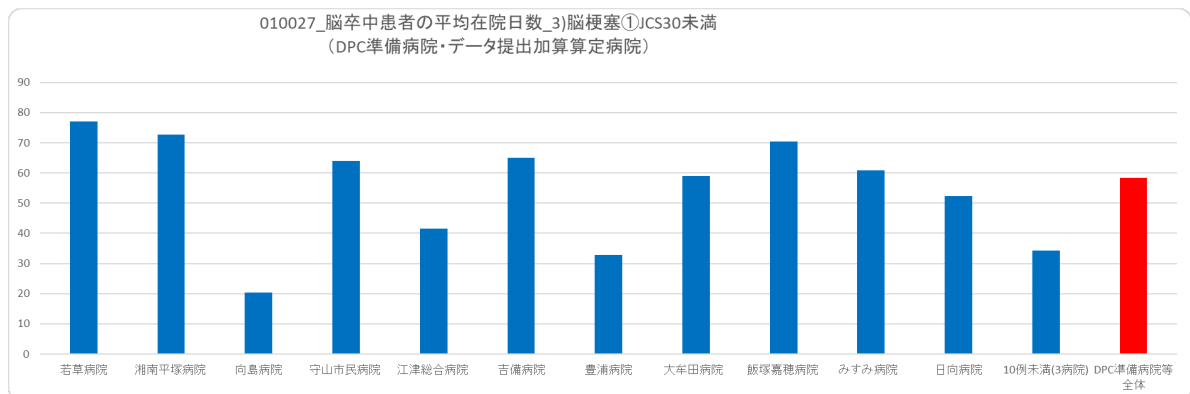
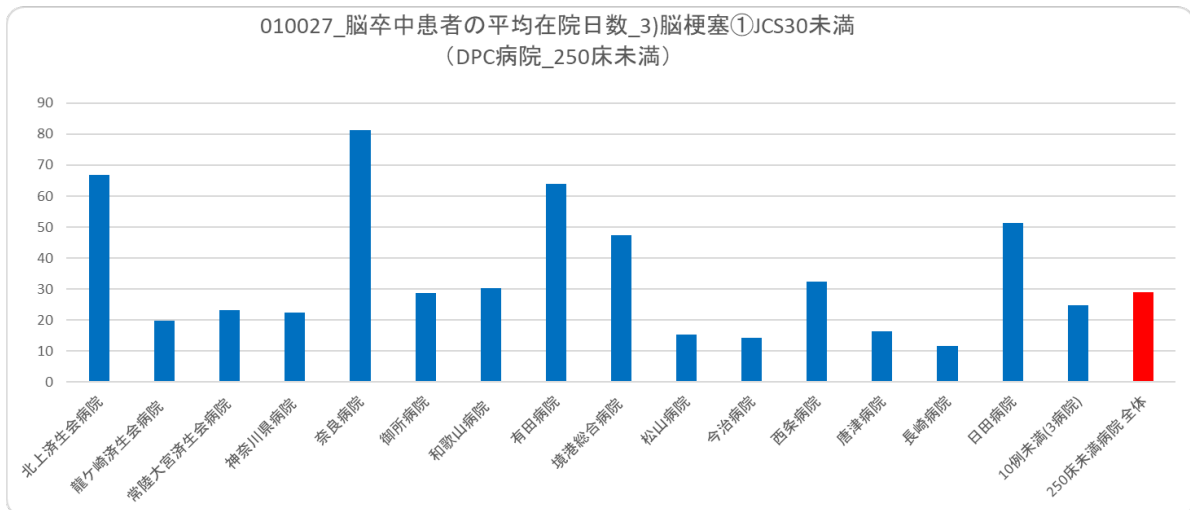
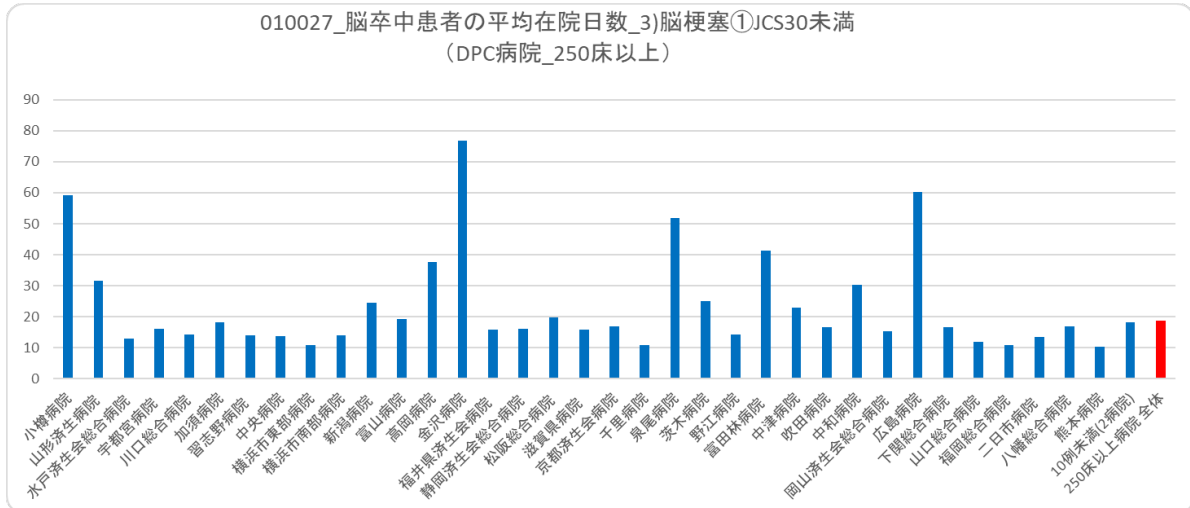
医療機関種別	医療機関コード	医療機関名	母数	延べ在院日数	平均在院日数
		10例未満(2病院)	2	157	78.5
		DPC準備病院等 全体	2	157	78.5



010027：脳卒中患者の平均在院日数—脳梗塞（163\$）（JCS30 未満）

医療機関種別	医療機関コード	医療機関名	母数	延べ在院日数	平均在院日数
DPC病院（250床以上）	012014956	小樽病院	29	1,715	59
DPC病院（250床以上）	060113656	山形済生病院	159	5,038	32
DPC病院（250床以上）	080110205	水戸済生会総合病院	81	1,044	13
DPC病院（250床以上）	096210115	宇都宮病院	104	1,672	16
DPC病院（250床以上）	110201350	川口総合病院	118	1,691	14
DPC病院（250床以上）	113801123	加須病院	121	2,208	18
DPC病院（250床以上）	120210971	習志野病院	103	1,440	14
DPC病院（250床以上）	130314757	中央病院	114	1,557	14
DPC病院（250床以上）	140105122	横浜市東部病院	121	1,306	11
DPC病院（250床以上）	143103439	横浜市南部病院	91	1,266	14
DPC病院（250床以上）	150120734	新潟病院	17	417	25
DPC病院（250床以上）	160115667	富山病院	91	1,758	19
DPC病院（250床以上）	160212605	高岡病院	76	2,856	38
DPC病院（250床以上）	170117068	金沢病院	28	2,154	77
DPC病院（250床以上）	180118909	福井県済生会病院	156	2,468	16
DPC病院（250床以上）	224160042	静岡済生会総合病院	108	1,748	16
DPC病院（250床以上）	240705053	松阪総合病院	112	2,231	20
DPC病院（250床以上）	251200194	滋賀県病院	216	3,409	16
DPC病院（250床以上）	269700137	京都済生会病院	66	1,123	17
DPC病院（250床以上）	271607149	千里病院	90	972	11
DPC病院（250床以上）	272701586	泉尾病院	25	1,293	52
DPC病院（250床以上）	274205628	茨木病院	42	1,046	25
DPC病院（250床以上）	274406135	野江病院	103	1,467	14
DPC病院（250床以上）	274902497	富田林病院	11	453	41
DPC病院（250床以上）	279600070	中津病院	105	2,392	23
DPC病院（250床以上）	279600153	吹田病院	50	831	17
DPC病院（250床以上）	290401062	中和病院	67	2,036	30
DPC病院（250床以上）	338800012	岡山済生会総合病院	51	776	15
DPC病院（250床以上）	343111190	広島病院	53	3,195	60
DPC病院（250床以上）	350116357	下関総合病院	75	1,255	17
DPC病院（250床以上）	350310141	山口総合病院	71	852	12
DPC病院（250床以上）	401119189	福岡総合病院	170	1,846	11
DPC病院（250床以上）	401719020	二日市病院	95	1,269	13
DPC病院（250床以上）	406619050	八幡総合病院	250	4,231	17
DPC病院（250床以上）	438211911	熊本病院	161	1,664	10
		10例未満(2病院)	4	73	18
		250床以上病院 全体	3,334	62,752	19
DPC病院（250床未満）	030611827	北上済生会病院	63	4,210	67
DPC病院（250床未満）	080810663	龍ヶ崎済生会病院	94	1,865	20
DPC病院（250床未満）	082510253	常陸大宮済生会病院	16	373	23
DPC病院（250床未満）	140200014	神奈川県病院	24	540	23
DPC病院（250床未満）	290102017	奈良病院	13	1,055	81
DPC病院（250床未満）	291301071	御所病院	13	372	29
DPC病院（250床未満）	300112641	和歌山病院	94	2,851	30
DPC病院（250床未満）	301610197	有田病院	29	1,853	64
DPC病院（250床未満）	310410135	境港総合病院	33	1,560	47
DPC病院（250床未満）	380110282	松山病院	116	1,779	15
DPC病院（250床未満）	380228159	今治病院	62	881	14
DPC病院（250床未満）	380628143	西条病院	37	1,200	32
DPC病院（250床未満）	419810713	唐津病院	100	1,654	17
DPC病院（250床未満）	428113308	長崎病院	23	269	12
DPC病院（250床未満）	440411500	日田病院	17	871	51
		10例未満(3病院)	12	297	25
		250床未満病院 全体	746	21,630	29
		DPC対象病院 全体	4,080	84,382	21

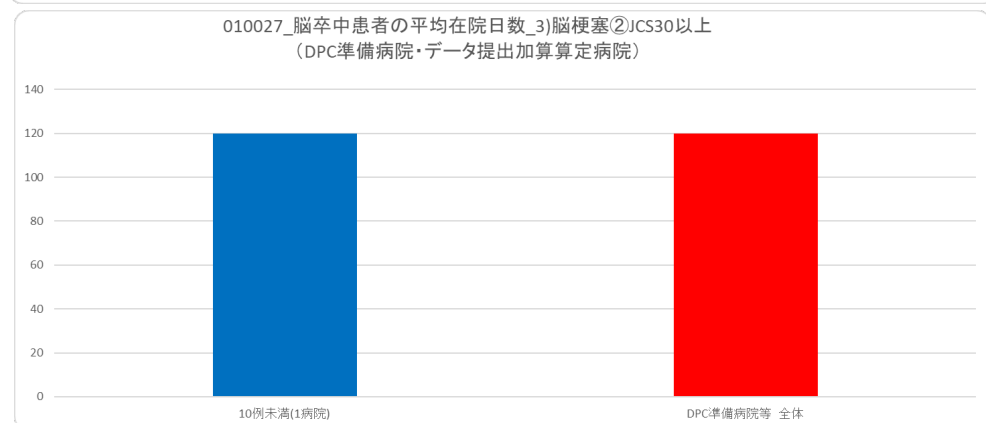
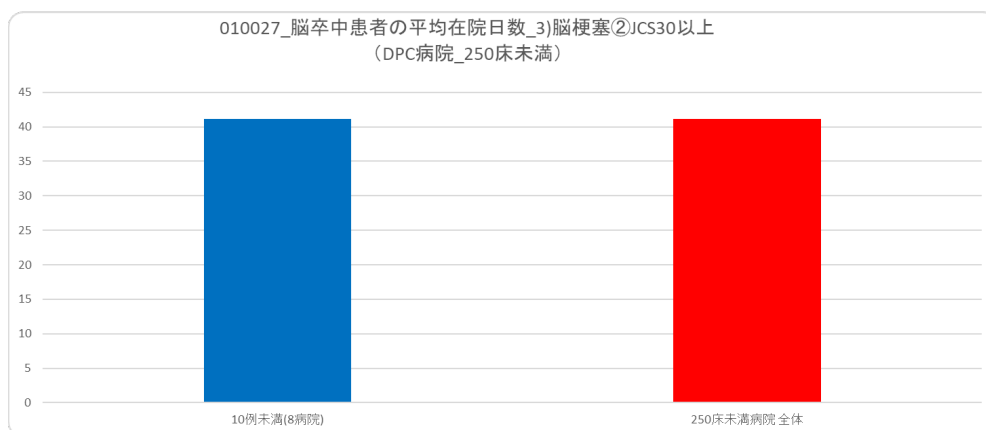
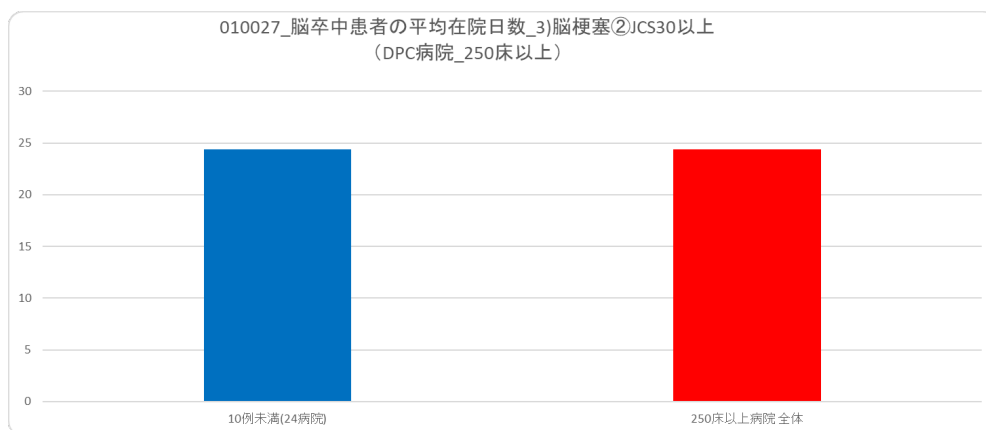
医療機関コード	医療機関名	母数	延べ在院日数	平均在院日数
140800102	若草病院	49	3,780	77.1
142010304	湘南平塚病院	107	7,779	72.7
130710764	向島病院	11	223	20.3
250700392	守山市民病院	44	2,813	63.9
320610758	江津総合病院	37	1,534	41.5
338800160	吉備病院	38	2,471	65
350117652	豊浦病院	74	2,424	32.8
404419164	大牟田病院	30	1,768	58.9
405519616	飯塚嘉穂病院	42	2,961	70.5
438212331	みすみ病院	57	3,467	60.8
458110194	日向病院	34	1,780	52.4
	10例未満(3病院)	18	617	34.3
	DPC準備病院等 全体	541	31,617	58.4



010027：脳卒中患者の平均在院日数—脳梗塞（163\$）（JCS30以上）

医療機関種別	医療機関コード	医療機関名	母数	延べ在院日数	平均在院日数
		10例未満(24病院)	48	1172	24.4
		250床以上病院 全体	48	1172	24.4
		10例未満(8病院)	15	617	41.1
		250床未満病院 全体	15	617	41.1
		DPC対象病院 全体	63	1789	28.4

医療機関種別	医療機関コード	医療機関名	母数	延べ在院日数	平均在院日数
		10例未満(1病院)	1	120	120
		DPC準備病院等 全体	1	120	120



(28)乳がん（ステージⅠ）の患者に対する乳房温存手術の施行率

計測値 1:乳がんのステージⅠ（TNM 分類:「T1:大きさ 2cm 以下」「N0:領域リンパ節転移なし」）で「乳房切除術」あるいは「乳腺悪性腫瘍手術」が施行された退院患者数

計測値 2:計測値 1 のうち、乳房温存手術として「乳腺悪性腫瘍摘出術」の「乳房部分切除術(腋窩部郭清を伴わないもの)」あるいは「乳房部分切除術(腋窩部郭清を伴うもの)」が行われた患者数

評価値の計算:割合 (x.x%) 計測値 2 ÷ 計測値 1

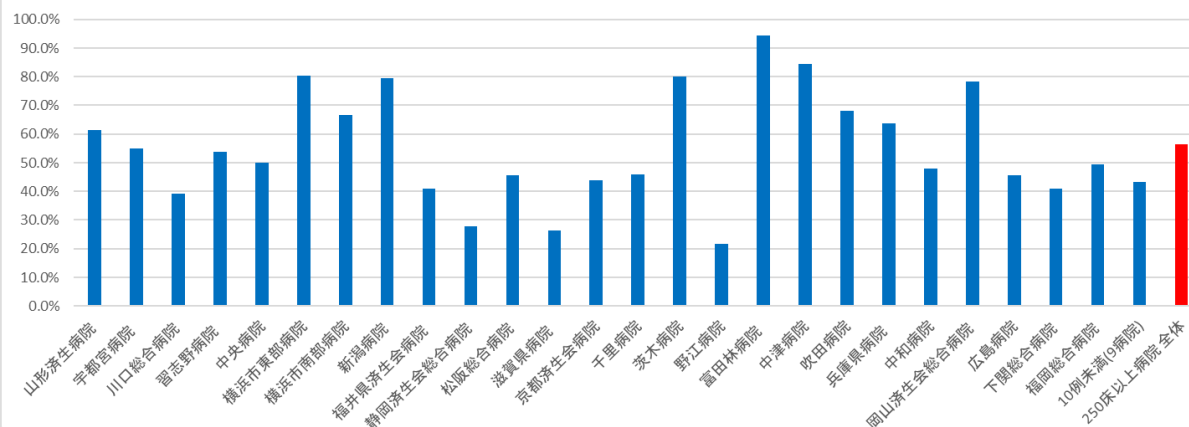
収集期間: 令和 4 年 4 月～令和 5 年 3 月

010028：乳がん（ステージⅠ）の患者に対する乳房温存手術の施行率

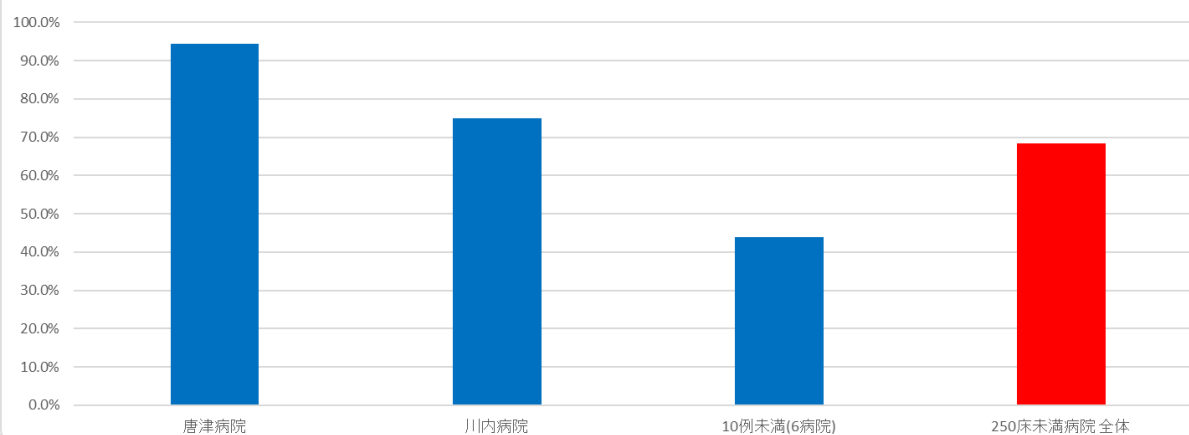
医療機関種別	医療機関コード	医療機関名	母数	分子	割合
DPC病院(250床以上)	060113656	山形済生病院	26	16	61.5%
DPC病院(250床以上)	096210115	宇都宮病院	69	38	55.1%
DPC病院(250床以上)	110201350	川口総合病院	28	11	39.3%
DPC病院(250床以上)	120210971	習志野病院	13	7	53.8%
DPC病院(250床以上)	130314757	中央病院	30	15	50.0%
DPC病院(250床以上)	140105122	横浜市東部病院	82	66	80.5%
DPC病院(250床以上)	143103439	横浜市南部病院	63	42	66.7%
DPC病院(250床以上)	150120734	新潟病院	39	31	79.5%
DPC病院(250床以上)	180118909	福井県済生会病院	83	34	41.0%
DPC病院(250床以上)	224160042	静岡済生会総合病院	47	13	27.7%
DPC病院(250床以上)	240705053	松阪総合病院	57	26	45.6%
DPC病院(250床以上)	251200194	滋賀県病院	19	5	26.3%
DPC病院(250床以上)	269700137	京都済生会病院	25	11	44.0%
DPC病院(250床以上)	271607149	千里病院	37	17	45.9%
DPC病院(250床以上)	274205628	茨木病院	10	8	80.0%
DPC病院(250床以上)	274406135	野江病院	23	5	21.7%
DPC病院(250床以上)	274902497	富田林病院	18	17	94.4%
DPC病院(250床以上)	279600070	中津病院	58	49	84.5%
DPC病院(250床以上)	279600153	吹田病院	25	17	68.0%
DPC病院(250床以上)	285001538	兵庫県病院	11	7	63.6%
DPC病院(250床以上)	290401062	中和病院	25	12	48.0%
DPC病院(250床以上)	338800012	岡山済生会総合病院	51	40	78.4%
DPC病院(250床以上)	343111190	広島病院	11	5	45.5%
DPC病院(250床以上)	350116357	下関総合病院	22	9	40.9%
DPC病院(250床以上)	401119189	福岡総合病院	67	33	49.3%
		10例未満(9病院)	37	16	43.2%
		250床以上病院 全体	976	550	56.4%
DPC病院(250床未満)	419810713	唐津病院	18	17	94.4%
DPC病院(250床未満)	461510084	川内病院	20	15	75.0%
		10例未満(6病院)	25	11	44.0%
		250床未満病院 全体	63	43	68.3%
		DPC対象病院 全体	1,039	593	57.1%

医療機関種別	医療機関コード	医療機関名	母数	分子	割合
		10例未満(3病院)	11	5	45.5%
		DPC準備病院等 全体	11	5	45.5%

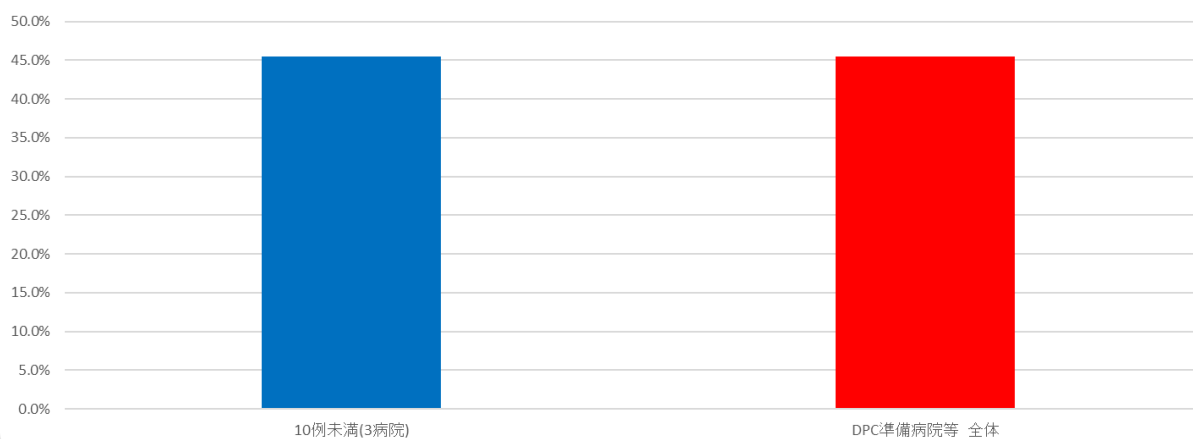
010028_乳がんの患者に対する乳房温存手術の施行率
(DPC病院_250床以上)



010028_乳がんの患者に対する乳房温存手術の施行率
(DPC病院_250床未満)



010028_乳がんの患者に対する乳房温存手術の施行率
(DPC準備病院・データ提出加算算定病院)



(29)大腸がんのステージ別入院患者の割合

計測値 1：大腸がんの疾患別退院患者数（結腸・直腸がん、肛門管がん）

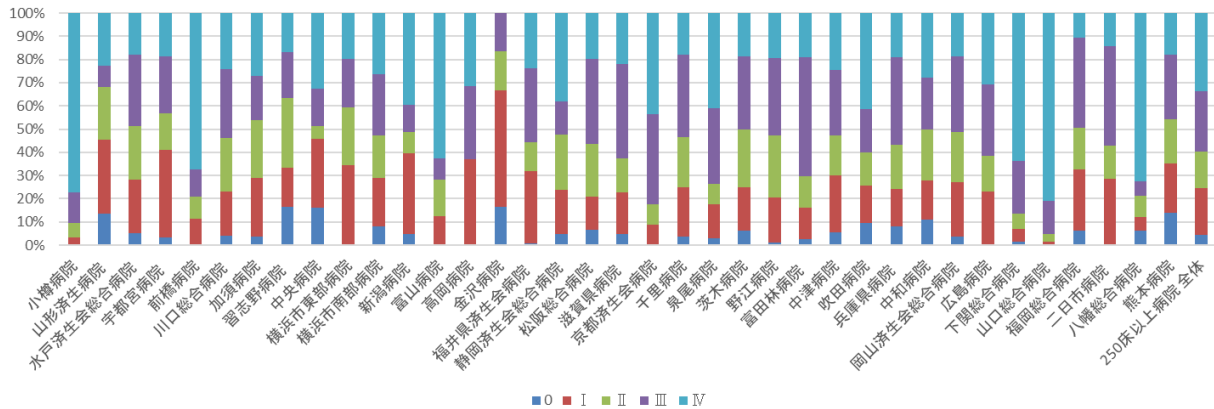
収集期間： 令和 4 年 4 月～令和 5 年 3 月

010029：大腸がんのステージ別入院患者の割合

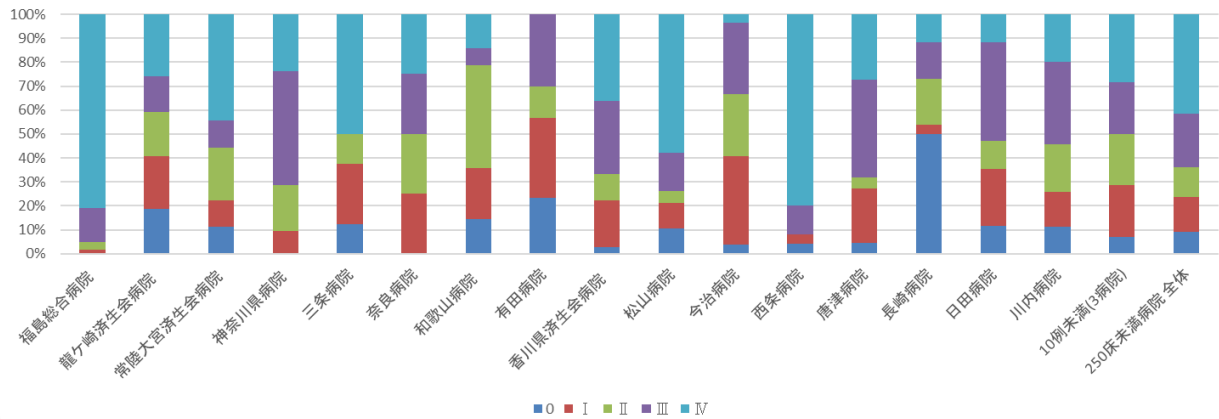
医療機関種別	医療機関コード	医療機関名	合計	0	I	II	III	IV	9	未入力
DPC病院(250床以上)	012014956	小樽病院	41	0.0%	2.4%	4.9%	9.8%	58.5%	24.4%	0.0%
DPC病院(250床以上)	060113656	山形済生病院	42	7.1%	16.7%	11.9%	4.8%	11.9%	42.9%	4.8%
DPC病院(250床以上)	080110205	水戸済生会総合病院	59	3.4%	15.3%	15.3%	20.3%	11.9%	0.0%	33.9%
DPC病院(250床以上)	096210115	宇都宮病院	224	3.1%	37.1%	15.6%	24.1%	18.3%	1.8%	0.0%
DPC病院(250床以上)	100110144	前橋病院	296	0.3%	5.7%	5.1%	6.1%	35.5%	0.7%	46.6%
DPC病院(250床以上)	110201350	川口総合病院	224	3.1%	15.2%	18.3%	23.2%	19.2%	7.6%	13.4%
DPC病院(250床以上)	113801123	加須病院	62	3.2%	21.0%	21.0%	16.1%	22.6%	9.7%	6.5%
DPC病院(250床以上)	120210971	習志野病院	54	9.3%	9.3%	16.7%	11.1%	9.3%	11.1%	33.3%
DPC病院(250床以上)	130314757	中央病院	40	15.0%	27.5%	5.0%	15.0%	30.0%	2.5%	5.0%
DPC病院(250床以上)	140105122	横浜市東部病院	109	0.0%	25.7%	18.3%	15.6%	14.7%	17.4%	8.3%
DPC病院(250床以上)	143103439	横浜市南部病院	112	5.4%	14.3%	12.5%	17.9%	17.9%	8.0%	24.1%
DPC病院(250床以上)	150120734	新潟病院	81	2.5%	18.5%	4.9%	6.2%	21.0%	1.2%	45.7%
DPC病院(250床以上)	160115667	富山病院	57	0.0%	7.0%	8.8%	5.3%	35.1%	0.0%	43.9%
DPC病院(250床以上)	160212605	高岡病院	25	0.0%	28.0%	0.0%	24.0%	24.0%	0.0%	24.0%
DPC病院(250床以上)	170117068	金沢病院	16	6.2%	18.8%	6.2%	6.2%	0.0%	12.5%	50.0%
DPC病院(250床以上)	180118909	福井県済生会病院	129	0.8%	27.1%	10.9%	27.9%	20.9%	0.0%	12.4%
DPC病院(250床以上)	224160042	静岡済生会総合病院	49	2.0%	8.2%	10.2%	6.1%	16.3%	18.4%	38.8%
DPC病院(250床以上)	240705053	松阪総合病院	86	5.8%	12.8%	19.8%	32.6%	17.4%	0.0%	11.6%
DPC病院(250床以上)	251200194	滋賀県病院	138	4.3%	15.9%	13.0%	36.2%	19.6%	7.2%	3.6%
DPC病院(250床以上)	269700137	京都済生会病院	47	0.0%	4.3%	4.3%	19.1%	21.3%	4.3%	46.8%
DPC病院(250床以上)	271607149	千里病院	50	2.0%	12.0%	12.0%	20.0%	10.0%	20.0%	24.0%
DPC病院(250床以上)	272701586	泉尾病院	51	2.0%	9.8%	5.9%	21.6%	27.5%	25.5%	7.8%
DPC病院(250床以上)	274205628	茨木病院	37	2.7%	8.1%	10.8%	13.5%	8.1%	0.0%	56.8%
DPC病院(250床以上)	274406135	野江病院	100	1.0%	18.0%	25.0%	31.0%	18.0%	2.0%	5.0%
DPC病院(250床以上)	274902497	富田林病院	45	2.2%	11.1%	11.1%	42.2%	15.6%	0.0%	17.8%
DPC病院(250床以上)	279600070	中津病院	139	4.3%	19.4%	13.7%	22.3%	19.4%	0.0%	20.9%
DPC病院(250床以上)	279600153	吹田病院	99	8.1%	14.1%	12.1%	16.2%	35.4%	0.0%	14.1%
DPC病院(250床以上)	285001538	兵庫県病院	44	6.8%	13.6%	15.9%	31.8%	15.9%	13.6%	2.3%
DPC病院(250床以上)	290401062	中和病院	21	9.5%	14.3%	19.0%	19.0%	23.8%	0.0%	14.3%
DPC病院(250床以上)	338800012	岡山済生会総合病院	176	2.3%	14.8%	13.6%	20.5%	11.9%	0.0%	36.9%
DPC病院(250床以上)	343111190	広島病院	15	0.0%	20.0%	13.3%	26.7%	26.7%	6.7%	6.7%
DPC病院(250床以上)	350116357	下関総合病院	165	1.2%	4.8%	5.5%	19.4%	53.9%	0.0%	15.2%
DPC病院(250床以上)	350310141	山口総合病院	273	0.0%	1.1%	2.2%	9.5%	53.8%	0.4%	33.0%
DPC病院(250床以上)	401119189	福岡総合病院	122	5.7%	23.8%	16.4%	35.2%	9.8%	2.5%	6.6%
DPC病院(250床以上)	401719020	二日市病院	89	0.0%	9.0%	4.5%	13.5%	4.5%	2.2%	66.3%
DPC病院(250床以上)	406619050	八幡総合病院	47	4.3%	4.3%	6.4%	4.3%	51.1%	4.3%	25.5%
DPC病院(250床以上)	438211911	熊本病院	139	12.2%	18.7%	16.5%	24.5%	15.8%	9.4%	2.9%
		250床以上病院 全体	3,503	3.2%	14.8%	11.6%	19.2%	24.7%	4.8%	21.7%
DPC病院(250床未満)	070116989	福島総合病院	143	0.0%	1.4%	2.8%	11.9%	68.5%	7.0%	8.4%
DPC病院(250床未満)	080810663	龍ヶ崎済生会病院	35	14.3%	17.1%	14.3%	11.4%	20.0%	0.0%	22.9%
DPC病院(250床未満)	082510253	常陸大宮済生会病院	27	3.7%	3.7%	7.4%	3.7%	14.8%	0.0%	66.7%
DPC病院(250床未満)	140200014	神奈川県病院	48	0.0%	4.2%	8.3%	20.8%	10.4%	18.8%	37.5%
DPC病院(250床未満)	150410739	三条病院	40	2.5%	5.0%	2.5%	0.0%	10.0%	2.5%	77.5%
DPC病院(250床未満)	290102017	奈良病院	19	0.0%	5.3%	5.3%	5.3%	5.3%	10.5%	68.4%
DPC病院(250床未満)	300112641	和歌山病院	22	9.1%	13.6%	27.3%	4.5%	9.1%	0.0%	36.4%
DPC病院(250床未満)	301610197	有田病院	37	18.9%	27.0%	10.8%	24.3%	0.0%	2.7%	16.2%
DPC病院(250床未満)	377011385	香川県済生会病院	43	2.3%	16.3%	9.3%	25.6%	30.2%	0.0%	16.3%
DPC病院(250床未満)	380110282	松山病院	34	5.9%	5.9%	2.9%	8.8%	32.4%	0.0%	44.1%
DPC病院(250床未満)	380228159	今治病院	62	1.6%	16.1%	11.3%	12.9%	1.6%	0.0%	56.5%
DPC病院(250床未満)	380628143	西条病院	40	2.5%	2.5%	0.0%	7.5%	50.0%	2.5%	35.0%
DPC病院(250床未満)	419810713	唐津病院	27	3.7%	18.5%	3.7%	33.3%	22.2%	0.0%	18.5%
DPC病院(250床未満)	428113308	長崎病院	33	39.4%	3.0%	15.2%	12.1%	9.1%	0.0%	21.2%
DPC病院(250床未満)	440411500	日田病院	24	8.3%	16.7%	8.3%	29.2%	8.3%	12.5%	16.7%
DPC病院(250床未満)	461510084	川内病院	320	0.9%	1.2%	1.6%	2.8%	1.6%	0.9%	90.9%
		10例未満(3病院)	18	5.6%	16.7%	16.7%	16.7%	22.2%	0.0%	22.2%
		250床未満病院 全体	972	4.2%	6.6%	5.7%	10.3%	19.1%	3.1%	51.0%
		DPC対象病院 全体	4,475	13.0%	10.3%	17.3%	23.5%	4.4%	28.0%	30.0%

医療機関種別	医療機関コード	医療機関名	合計	0	I	II	III	IV	9	未入力
データ提出加算算定病院	082910222	神栖済生会病院	204	0.5%	1.5%	4.9%	6.4%	55.4%	31.4%	0.0%
データ提出加算算定病院	340511665	呉病院	16	0.0%	0.0%	0.0%	0.0%	87.5%	12.5%	0.0%
データ提出加算算定病院	350117652	豊浦病院	37	0.0%	0.0%	2.7%	0.0%	2.7%	8.1%	86.5%
データ提出加算算定病院	404419164	大牟田病院	15	0.0%	0.0%	20.0%	6.7%	26.7%	13.3%	33.3%
データ提出加算算定病院	405519616	飯塚嘉穂病院	12	0.0%	0.0%	8.3%	0.0%	8.3%	41.7%	41.7%
データ提出加算算定病院	458110194	日向病院	27	3.7%	7.4%	14.8%	29.6%	3.7%	18.5%	22.2%
		10例未満(7病院)	20	5.0%	0.0%	0.0%	0.0%	10.0%	5.0%	80.0%
		DPC準備病院等 全体	331	0.9%	1.5%	5.7%	6.6%	41.1%	24.8%	19.3%

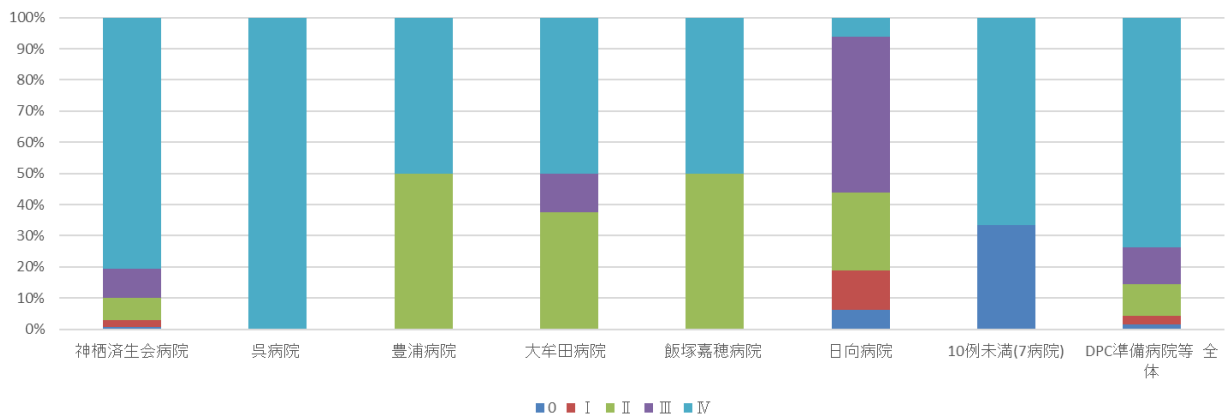
010029_大腸がんのステージ別入院患者割合
(DPC病院_250床以上)



010029_大腸がんのステージ別入院患者割合
(DPC病院_250床未満)



010029_大腸がんのステージ別入院患者割合
(DPC準備病院・データ提出加算算定病院)



(30)肝がんのステージ別入院患者の割合

計測値 1：肝がんの疾患別退院患者数（肝細胞がん、肝内胆管がん）

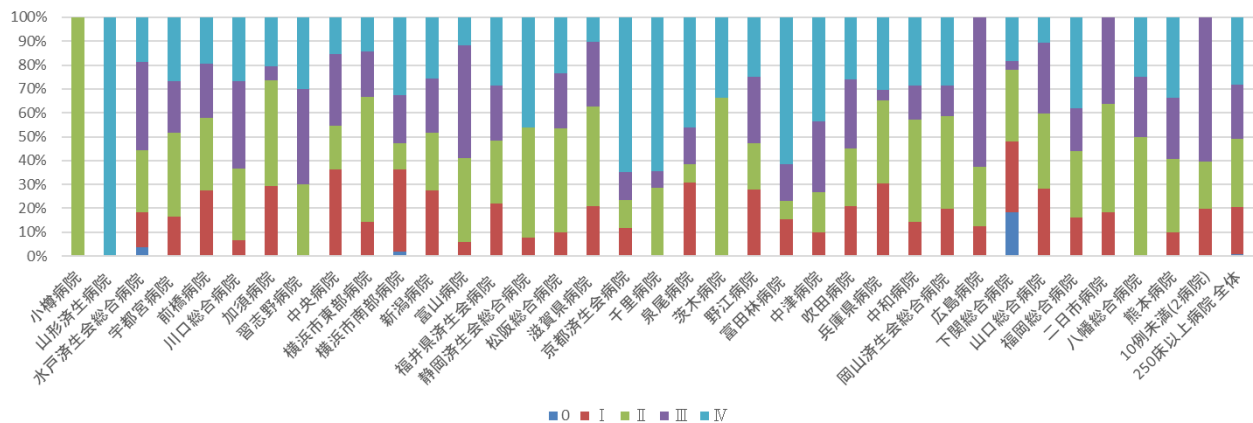
収集期間： 令和 4 年 4 月～令和 5 年 3 月

010030：肝がんのステージ別入院患者の割合

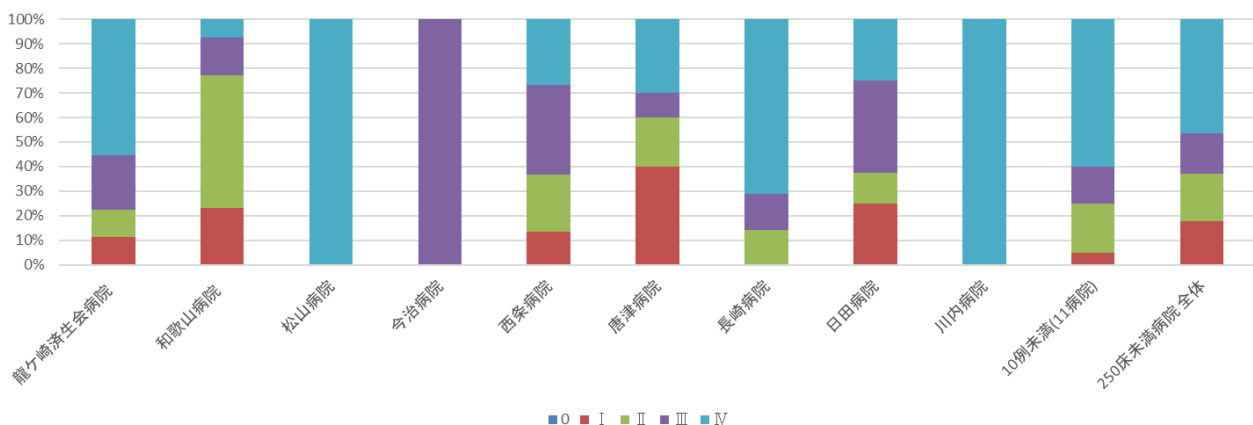
医療機関種別	医療機関コード	医療機関名	合計	0	I	II	III	IV	9	未入力
DPC病院(250床以上)	012014956	小樽病院	20	0.0%	0.0%	5.0%	0.0%	0.0%	95.0%	0.0%
DPC病院(250床以上)	060113656	山形済生会病院	26	0.0%	0.0%	0.0%	0.0%	30.8%	23.1%	46.2%
DPC病院(250床以上)	080110205	水戸済生会総合病院	99	1.0%	4.0%	7.1%	10.1%	5.1%	16.2%	56.6%
DPC病院(250床以上)	096210115	宇都宮病院	70	0.0%	14.3%	30.0%	18.6%	22.9%	14.3%	0.0%
DPC病院(250床以上)	100110144	前橋病院	207	0.0%	8.2%	9.2%	6.8%	5.8%	1.0%	69.1%
DPC病院(250床以上)	110201350	川口総合病院	74	0.0%	2.7%	12.2%	14.9%	10.8%	8.1%	51.4%
DPC病院(250床以上)	113801123	加須病院	45	0.0%	22.2%	33.3%	4.4%	15.6%	6.7%	17.8%
DPC病院(250床以上)	120210971	習志野病院	25	0.0%	0.0%	12.0%	16.0%	12.0%	8.0%	52.0%
DPC病院(250床以上)	130314757	中央病院	84	0.0%	14.3%	7.1%	11.9%	6.0%	4.8%	56.0%
DPC病院(250床以上)	140105122	横浜市東部病院	100	0.0%	3.0%	11.0%	4.0%	3.0%	35.0%	44.0%
DPC病院(250床以上)	143103439	横浜市南部病院	101	1.0%	18.8%	5.9%	10.9%	17.8%	7.9%	37.6%
DPC病院(250床以上)	150120734	新潟病院	207	0.0%	8.2%	7.2%	6.8%	7.7%	1.4%	68.6%
DPC病院(250床以上)	160115667	富山病院	38	0.0%	2.6%	15.8%	21.1%	5.3%	15.8%	39.5%
DPC病院(250床以上)	180118909	福井県済生会病院	229	0.0%	8.7%	10.5%	9.2%	11.4%	0.0%	60.3%
DPC病院(250床以上)	224160042	静岡済生会総合病院	39	0.0%	2.6%	15.4%	0.0%	15.4%	5.1%	61.5%
DPC病院(250床以上)	240705053	松阪総合病院	62	0.0%	4.8%	21.0%	11.3%	11.3%	0.0%	51.6%
DPC病院(250床以上)	251200194	滋賀県病院	69	0.0%	14.5%	29.0%	18.8%	7.2%	7.2%	23.2%
DPC病院(250床以上)	269700137	京都済生会病院	32	0.0%	6.2%	6.2%	6.2%	34.4%	6.2%	40.6%
DPC病院(250床以上)	271607149	千里病院	26	0.0%	0.0%	15.4%	3.8%	34.6%	34.6%	11.5%
DPC病院(250床以上)	272701586	泉尾病院	38	0.0%	10.5%	2.6%	5.3%	15.8%	39.5%	26.3%
DPC病院(250床以上)	274205628	茨木病院	19	0.0%	0.0%	10.5%	0.0%	5.3%	10.5%	73.7%
DPC病院(250床以上)	274406135	野江病院	72	0.0%	13.9%	9.7%	13.9%	12.5%	0.0%	50.0%
DPC病院(250床以上)	274902497	富田林病院	35	0.0%	5.7%	2.9%	5.7%	22.9%	2.9%	60.0%
DPC病院(250床以上)	279600070	中津病院	205	0.0%	5.4%	9.3%	16.1%	23.9%	1.0%	44.4%
DPC病院(250床以上)	279600153	吹田病院	193	0.0%	13.0%	15.0%	18.1%	16.1%	2.6%	35.2%
DPC病院(250床以上)	285001538	兵庫県病院	29	0.0%	24.1%	27.6%	3.4%	24.1%	10.3%	10.3%
DPC病院(250床以上)	290401062	中和病院	32	0.0%	6.2%	18.8%	6.2%	12.5%	9.4%	46.9%
DPC病院(250床以上)	338800012	岡山済生会総合病院	304	0.0%	7.6%	14.8%	4.9%	10.9%	0.0%	61.8%
DPC病院(250床以上)	343111190	広島病院	25	0.0%	4.0%	8.0%	20.0%	0.0%	8.0%	60.0%
DPC病院(250床以上)	350116357	下関総合病院	104	9.6%	15.4%	15.4%	1.9%	9.6%	3.8%	44.2%
DPC病院(250床以上)	350310141	山口総合病院	107	0.0%	15.0%	16.8%	15.9%	5.6%	1.9%	44.9%
DPC病院(250床以上)	401119189	福岡総合病院	107	0.0%	7.5%	13.1%	8.4%	17.8%	0.0%	53.3%
DPC病院(250床以上)	401719020	二日市病院	47	0.0%	4.3%	10.6%	8.5%	0.0%	6.4%	70.2%
DPC病院(250床以上)	406619050	八幡総合病院	32	0.0%	0.0%	6.2%	3.1%	3.1%	31.2%	56.2%
DPC病院(250床以上)	438211911	熊本病院	131	0.0%	7.6%	23.7%	19.8%	26.0%	2.3%	20.6%
		10例未満(2病院)	16	0.0%	6.2%	6.2%	18.8%	0.0%	0.0%	68.8%
		250床以上病院 全体	3,049	0.4%	8.8%	13.0%	10.2%	12.6%	6.3%	48.6%
DPC病院(250床未満)	080810663	龍ヶ崎済生会病院	35	0.0%	2.9%	2.9%	5.7%	14.3%	0.0%	74.3%
DPC病院(250床未満)	300112641	和歌山病院	58	0.0%	5.2%	12.1%	3.4%	1.7%	1.7%	75.9%
DPC病院(250床未満)	380110282	松山病院	20	0.0%	0.0%	0.0%	0.0%	80.0%	0.0%	20.0%
DPC病院(250床未満)	380228159	今治病院	22	0.0%	0.0%	0.0%	4.5%	0.0%	0.0%	95.5%
DPC病院(250床未満)	380628143	西条病院	37	0.0%	3.9%	6.8%	10.7%	7.8%	9.7%	61.2%
DPC病院(250床未満)	419810713	唐津病院	73	0.0%	16.4%	8.2%	4.1%	12.3%	2.7%	56.2%
DPC病院(250床未満)	428113308	長崎病院	15	0.0%	0.0%	6.7%	6.7%	33.3%	0.0%	53.3%
DPC病院(250床未満)	440411500	日田病院	24	0.0%	8.3%	4.2%	12.5%	8.3%	12.5%	54.2%
DPC病院(250床未満)	461510084	川内病院	21	0.0%	0.0%	0.0%	0.0%	4.8%	4.8%	90.5%
		10例未満(11病院)	53	0.0%	1.9%	7.5%	5.7%	22.6%	22.6%	39.6%
		250床未満病院 全体	358	0.0%	5.7%	6.3%	5.3%	15.0%	6.3%	61.4%
		DPC対象病院 全体	3,407	0.4%	8.5%	12.3%	9.7%	12.9%	6.3%	50.0%

医療機関種別	医療機関コード	医療機関名	合計	0	I	II	III	IV	9	未入力
データ提出加算算定病院	082910222	神栖済生会病院	12	0.0%	8.3%	33.3%	8.3%	8.3%	25.0%	16.7%
データ提出加算算定病院	404419164	大牟田病院	11	0.0%	18.2%	0.0%	0.0%	0.0%	45.5%	36.4%
		10例未満(9病院)	36	0.0%	0.0%	2.8%	0.0%	19.4%	41.7%	36.1%
		DPC準備病院等 全体	59	0.0%	5.1%	8.5%	1.7%	13.6%	39.0%	32.2%

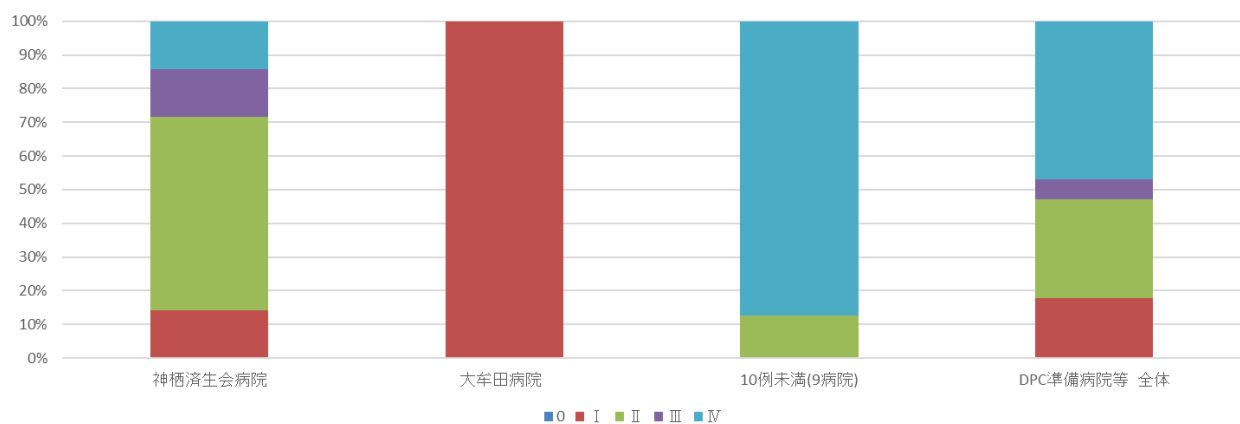
010030_肝がんのステージ別入院患者割合
(DPC病院_250床以上)



010030_肝がんのステージ別入院患者割合
(DPC病院_250床未満)



010030_肝がんのステージ別入院患者割合
(DPC準備病院・データ提出加算算定病院)



(31) I 期原発性肺癌手術例における胸腔鏡下手術の実施率

計測値 1：肺の悪性腫瘍のステージ I で、「肺悪性腫瘍手術」「気管支形成手術輪状切除術」「胸腔鏡下肺悪性腫瘍手術」のいずれかを施行した退院患者

計測値 2：計測値 1 のうち、腹腔鏡による手術が行われた患者

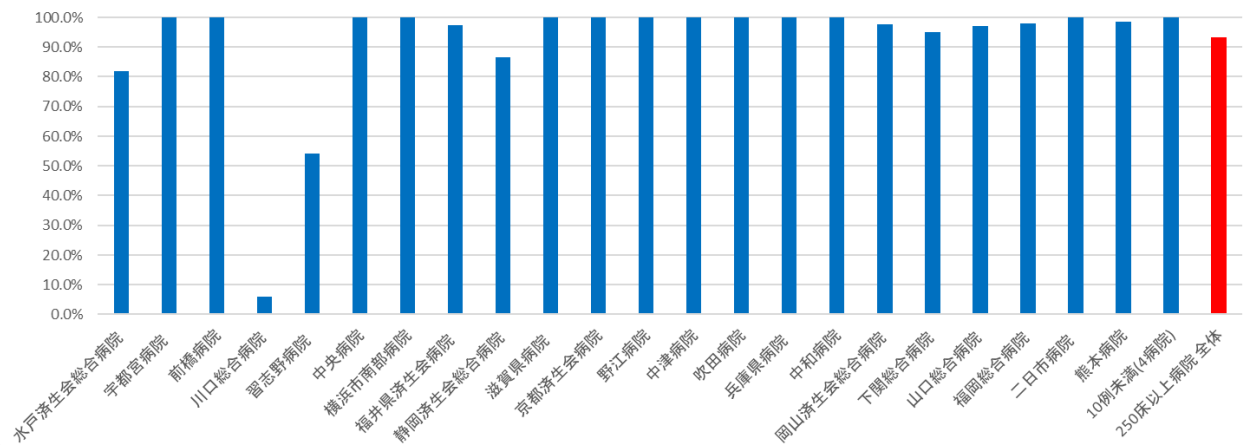
評価値の計算：割合（x.x%）計測値 2 ÷ 計測値 1

収集期間：令和 4 年 4 月～令和 5 年 3 月

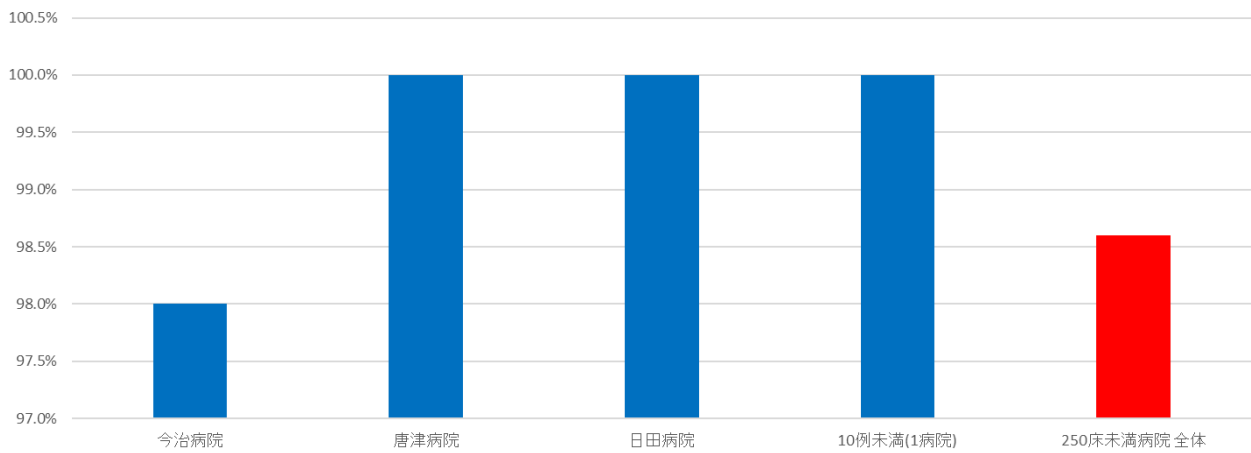
010031：I期原発性肺癌手術例における胸腔鏡下手術の実施率

医療機関種別	医療機関コード	医療機関名	母数	分子	割合
DPC病院(250床以上)	080110205	水戸済生会総合病院	11	9	81.8%
DPC病院(250床以上)	096210115	宇都宮病院	66	69	100.0%
DPC病院(250床以上)	100110144	前橋病院	18	18	100.0%
DPC病院(250床以上)	110201350	川口総合病院	34	2	5.9%
DPC病院(250床以上)	120210971	習志野病院	37	20	54.1%
DPC病院(250床以上)	130314757	中央病院	35	35	100.0%
DPC病院(250床以上)	143103439	横浜市南部病院	45	45	100.0%
DPC病院(250床以上)	180118909	福井県済生会病院	75	73	97.3%
DPC病院(250床以上)	224160042	静岡済生会総合病院	15	13	86.7%
DPC病院(250床以上)	251200194	滋賀県病院	28	28	100.0%
DPC病院(250床以上)	269700137	京都済生会病院	11	11	100.0%
DPC病院(250床以上)	274406135	野江病院	49	49	100.0%
DPC病院(250床以上)	279600070	中津病院	53	53	100.0%
DPC病院(250床以上)	279600153	吹田病院	60	60	100.0%
DPC病院(250床以上)	285001538	兵庫県病院	22	22	100.0%
DPC病院(250床以上)	290401062	中和病院	37	37	100.0%
DPC病院(250床以上)	338800012	岡山済生会総合病院	42	41	97.6%
DPC病院(250床以上)	350116357	下関総合病院	41	39	95.1%
DPC病院(250床以上)	350310141	山口総合病院	35	34	97.1%
DPC病院(250床以上)	401119189	福岡総合病院	54	53	98.1%
DPC病院(250床以上)	401719020	二日市病院	12	12	100.0%
DPC病院(250床以上)	438211911	熊本病院	69	68	98.6%
		10例未満(4病院)	22	22	100.0%
		250床以上病院 全体	871	813	93.3%
DPC病院(250床未満)	380228159	今治病院	49	48	98.0%
DPC病院(250床未満)	419810713	唐津病院	10	10	100.0%
DPC病院(250床未満)	440411500	日田病院	10	10	100.0%
		10例未満(1病院)	2	2	100.0%
		250床未満病院 全体	71	70	98.6%
		DPC対象病院 全体	942	883	93.7%

010031_I 期原発性肺癌手術例における胸腔鏡下手術の実施率
(DPC病院_250床以上)



010031_I 期原発性肺癌手術例における胸腔鏡下手術の実施率
(DPC病院_250床未満)



(32)急性心筋梗塞患者における退院時アスピリンあるいは硫酸クロピドグレル処方率

計測値 1：不安定狭心症、急性心筋梗塞、再発性心筋梗塞、その他の急性虚血性心疾患の退院患者数

計測値 2：計測値 1 のうち、退院時処方アスピリンあるいは硫酸クロピドグレルが処方された患者数

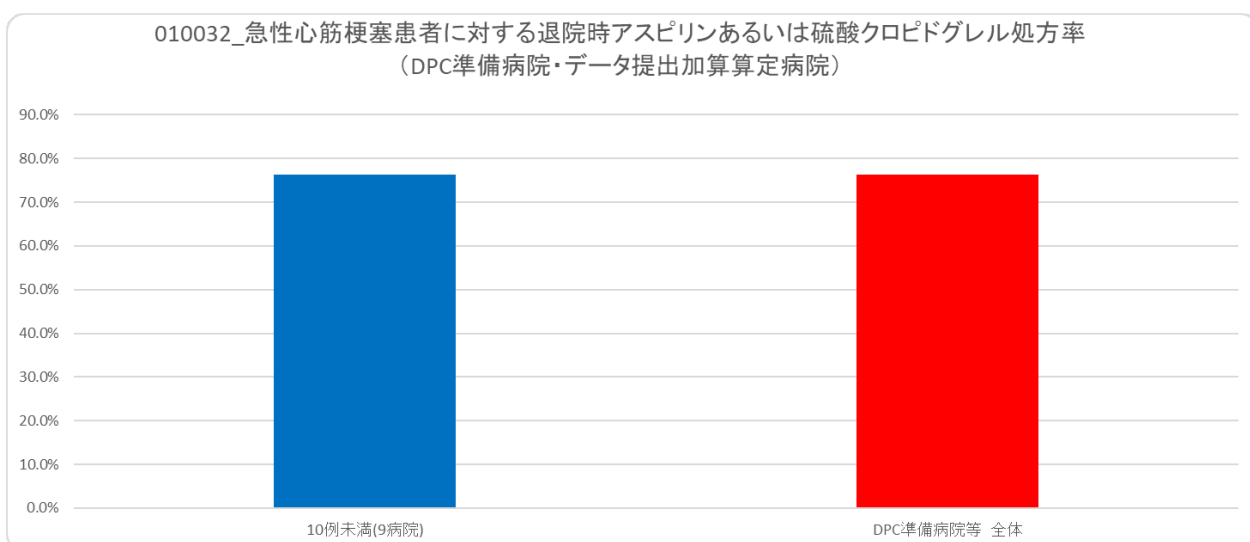
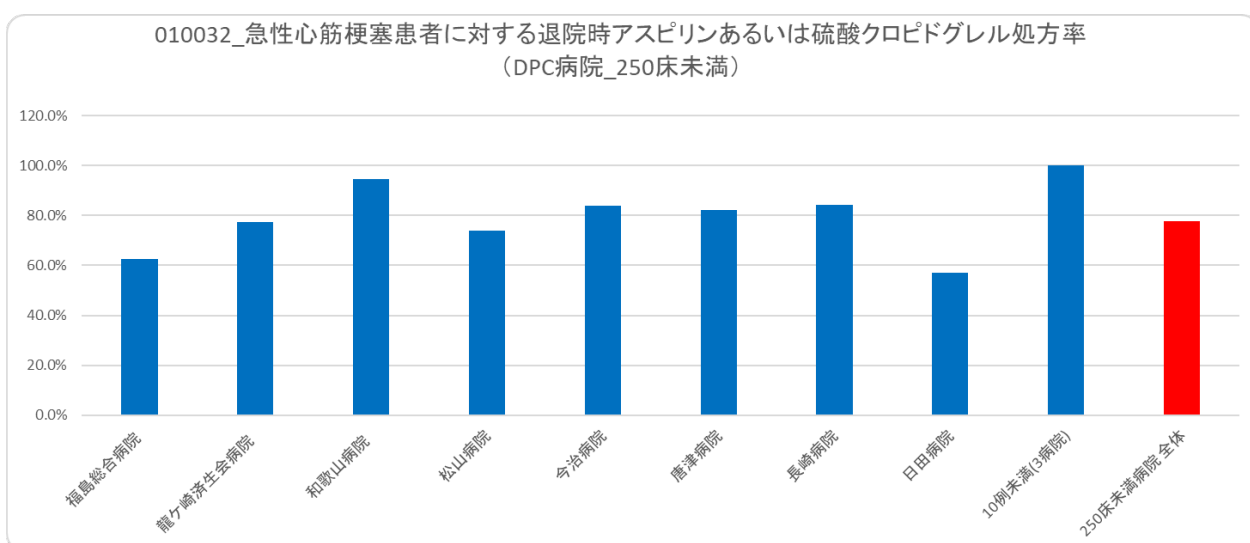
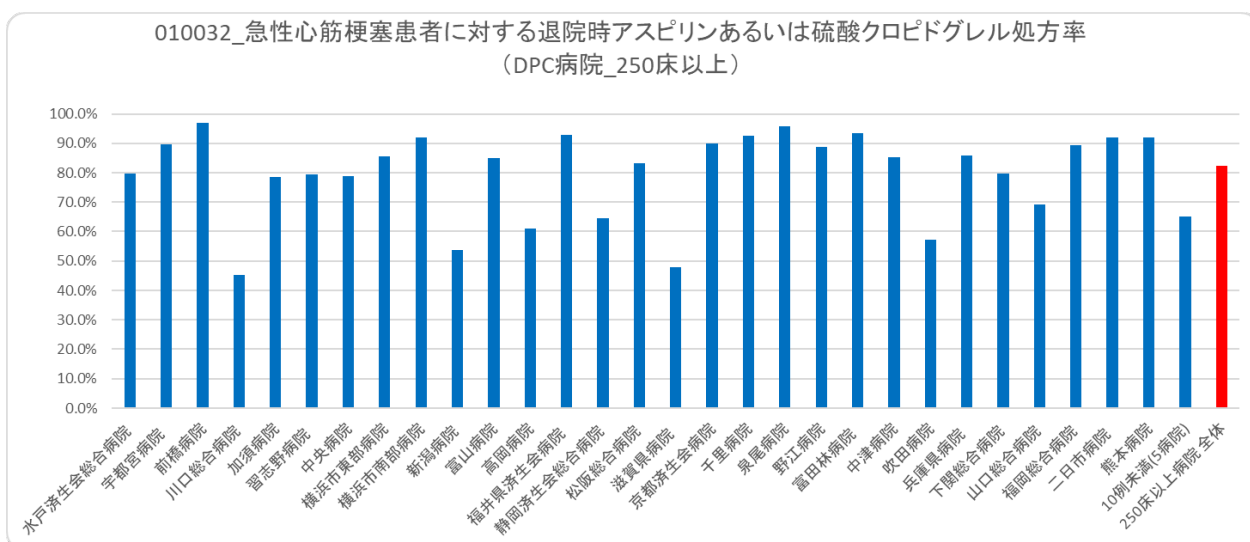
評価値の計算：割合（x.x%）計測値 2 ÷ 計測値 1

収集期間： 令和 4 年 4 月～令和 5 年 3 月

010032：急性心筋梗塞患者における退院時アスピリンあるいは硫酸クロピドグレル処方率

医療機関種別	医療機関コード	医療機関名	母数	分子	割合
DPC病院(250床以上)	080110205	水戸済生会総合病院	64	51	79.7%
DPC病院(250床以上)	096210115	宇都宮病院	136	122	89.7%
DPC病院(250床以上)	100110144	前橋病院	32	31	96.9%
DPC病院(250床以上)	110201350	川口総合病院	31	14	45.2%
DPC病院(250床以上)	113801123	加須病院	88	69	78.4%
DPC病院(250床以上)	120210971	習志野病院	87	69	79.3%
DPC病院(250床以上)	130314757	中央病院	80	63	78.8%
DPC病院(250床以上)	140105122	横浜市東部病院	139	119	85.6%
DPC病院(250床以上)	143103439	横浜市南部病院	113	104	92.0%
DPC病院(250床以上)	150120734	新潟病院	28	15	53.6%
DPC病院(250床以上)	160115667	富山病院	40	34	85.0%
DPC病院(250床以上)	160212605	高岡病院	23	14	60.9%
DPC病院(250床以上)	180118909	福井県済生会病院	14	13	92.9%
DPC病院(250床以上)	224160042	静岡済生会総合病院	48	31	64.6%
DPC病院(250床以上)	240705053	松阪総合病院	42	35	83.3%
DPC病院(250床以上)	251200194	滋賀県病院	71	34	47.9%
DPC病院(250床以上)	269700137	京都済生会病院	30	27	90.0%
DPC病院(250床以上)	271607149	千里病院	82	76	92.7%
DPC病院(250床以上)	272701586	泉尾病院	46	44	95.7%
DPC病院(250床以上)	274406135	野江病院	62	55	88.7%
DPC病院(250床以上)	274902497	富田林病院	31	29	93.5%
DPC病院(250床以上)	279600070	中津病院	68	58	85.3%
DPC病院(250床以上)	279600153	吹田病院	21	12	57.1%
DPC病院(250床以上)	285001538	兵庫県病院	14	12	85.7%
DPC病院(250床以上)	350116357	下関総合病院	84	67	79.8%
DPC病院(250床以上)	350310141	山口総合病院	68	47	69.1%
DPC病院(250床以上)	401119189	福岡総合病院	104	93	89.4%
DPC病院(250床以上)	401719020	二日市病院	37	34	91.9%
DPC病院(250床以上)	438211911	熊本病院	172	158	91.9%
		10例未満(5病院)	23	15	65.2%
		250床以上病院 全体	1,878	1,545	82.3%
DPC病院(250床未満)	070116989	福島総合病院	16	10	62.5%
DPC病院(250床未満)	080810663	龍ヶ崎済生会病院	22	17	77.3%
DPC病院(250床未満)	300112641	和歌山病院	18	17	94.4%
DPC病院(250床未満)	380110282	松山病院	23	17	73.9%
DPC病院(250床未満)	380228159	今治病院	25	21	84.0%
DPC病院(250床未満)	419810713	唐津病院	39	32	82.1%
DPC病院(250床未満)	428113308	長崎病院	19	16	84.2%
DPC病院(250床未満)	440411500	日田病院	28	16	57.1%
		10例未満(3病院)	8	8	100.0%
		250床未満病院 全体	198	154	77.8%
		DPC対象病院 全体	2,076	1,699	81.8%

医療機関種別	医療機関コード	医療機関名	母数	分子	割合
		10例未満(9病院)	21	16	76.2%
		DPC準備病院等 全体	21	16	76.2%



(33)PCI を施行した救急車搬送患者の入院死亡率

計測値 1：救急車（病院救急車含む）で搬送され、医療資源を最も投入した傷病名が「不安定狭心症」、「急性心筋梗塞」、「再発性心筋梗塞」、「その他の急性虚血性心疾患」のいずれかで、PCI（経皮的冠動脈インターベンション・「経皮的冠動脈形成術」「経皮的冠動脈粥腫切除術」「アテレクトミー」「経皮的冠動脈ステント術」）を入院当日あるいは翌日に施行した退院患者数

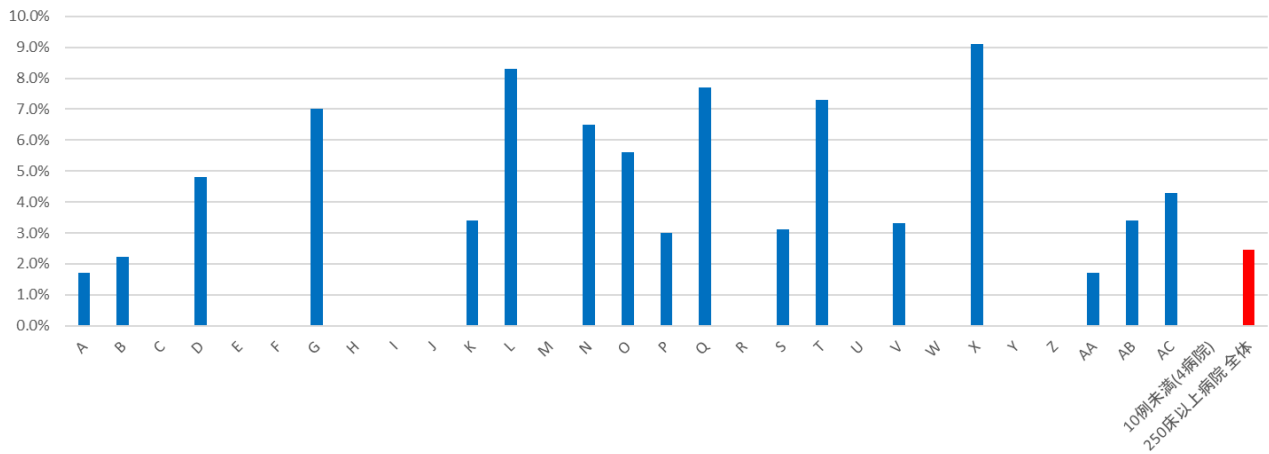
計測値 2：計測値 1 のうち、退院時転帰が「死亡」の患者数

収集期間： 令和 4 年 4 月～令和 5 年 3 月

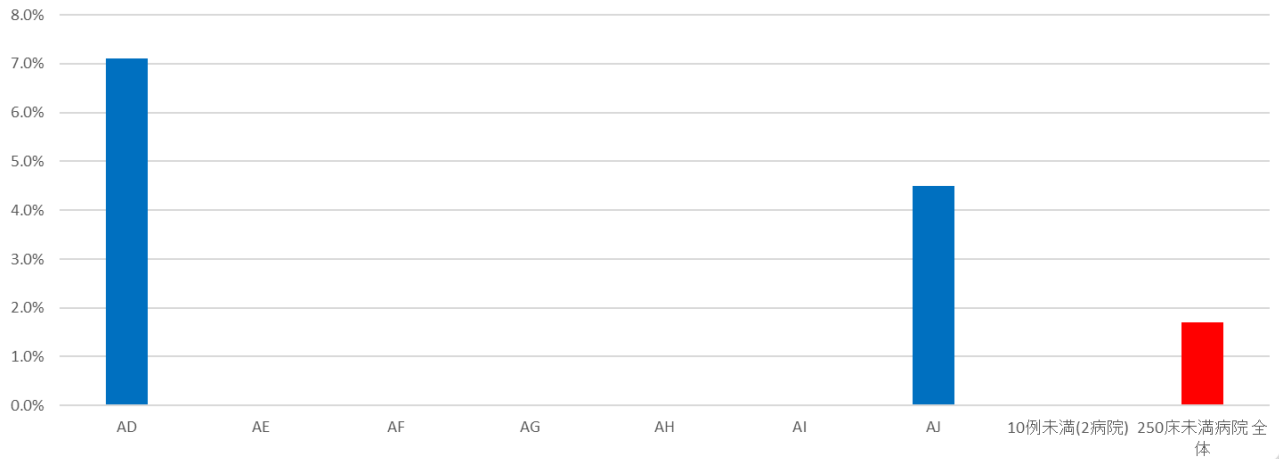
010033 : PCI を施行した救急車搬送患者の入院死亡率

医療機関種別	医療機関コード	医療機関名	母数	分子	割合
DPC病院(250床以上)	080110205	A	58	1	1.7%
DPC病院(250床以上)	096210115	B	90	2	2.2%
DPC病院(250床以上)	100110144	C	11	0	0.0%
DPC病院(250床以上)	110201350	D	21	1	4.8%
DPC病院(250床以上)	113801123	E	60	0	0.0%
DPC病院(250床以上)	120210971	F	50	0	0.0%
DPC病院(250床以上)	130314757	G	43	3	7.0%
DPC病院(250床以上)	140105122	H	89	0	0.0%
DPC病院(250床以上)	143103439	I	68	0	0.0%
DPC病院(250床以上)	150120734	J	11	0	0.0%
DPC病院(250床以上)	160115667	K	29	1	3.4%
DPC病院(250床以上)	160212605	L	12	1	8.3%
DPC病院(250床以上)	180118909	M	10	0	0.0%
DPC病院(250床以上)	224160042	N	46	3	6.5%
DPC病院(250床以上)	240705053	O	36	2	5.6%
DPC病院(250床以上)	251200194	P	33	1	3.0%
DPC病院(250床以上)	269700137	Q	13	1	7.7%
DPC病院(250床以上)	271607149	R	66	0	0.0%
DPC病院(250床以上)	272701586	S	32	1	3.1%
DPC病院(250床以上)	274406135	T	41	3	7.3%
DPC病院(250床以上)	274902497	U	18	0	0.0%
DPC病院(250床以上)	279600070	V	61	2	3.3%
DPC病院(250床以上)	279600153	W	17	0	0.0%
DPC病院(250床以上)	285001538	X	11	1	9.1%
DPC病院(250床以上)	350116357	Y	41	0	0.0%
DPC病院(250床以上)	350310141	Z	54	0	0.0%
DPC病院(250床以上)	401119189	AA	60	1	1.7%
DPC病院(250床以上)	401719020	AB	29	1	3.4%
DPC病院(250床以上)	438211911	AC	139	6	4.3%
		10例未満(4病院)	8	0	0.0%
		250床以上病院 全体	1,257	31	2.5%
DPC病院(250床未満)	070116989	AD	14	1	7.1%
DPC病院(250床未満)	080810663	AE	13	0	0.0%
DPC病院(250床未満)	380110282	AF	15	0	0.0%
DPC病院(250床未満)	380228159	AG	19	0	0.0%
DPC病院(250床未満)	419810713	AH	15	0	0.0%
DPC病院(250床未満)	428113308	AI	14	0	0.0%
DPC病院(250床未満)	440411500	AJ	22	1	4.5%
		10例未満(2病院)	6	0	0.0%
		250床未満病院 全体	118	2	1.7%
		DPC対象病院 全体	1,375	33	2.4%
医療機関種別	医療機関コード	医療機関名	母数	分子	割合
		10例未満(2病院)	3	0	0.0%
		DPC準備病院等 全体	3	0	0.0%

010033_PCIを施行した救急車搬送患者の入院死亡率
(DPC病院_250床以上)



010033_PCIを施行した救急車搬送患者の入院死亡率
(DPC病院_250床未満)



010033_PCIを施行した救急車搬送患者の入院死亡率
(DPC準備病院・データ提出加算算定病院)



(34)急性脳梗塞患者に対する入院後3日以内の早期リハビリテーション開始率

計測値 1：医療資源を最も投入した傷病名が「脳梗塞(I63)」で、入院時の脳梗塞の発症時期が急性期(発症3日以内)であった退院患者

計測値 2：計測値 1 のうち、入院後3日以内にリハビリが開始された患者数

評価値の計算：割合 (x.x%) 計測値 2 ÷ 計測値 1

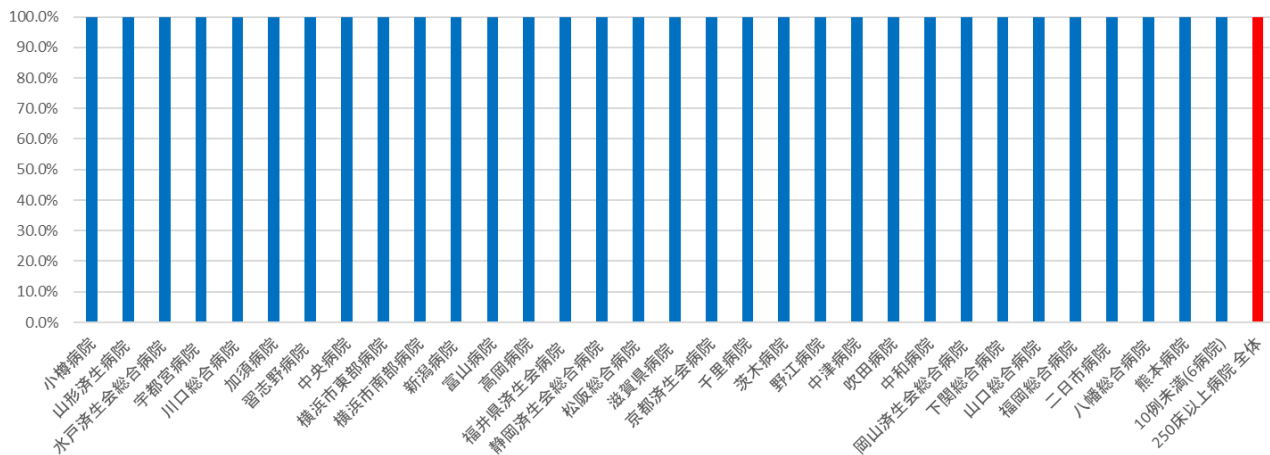
収集期間： 令和4年4月～令和5年3月

010034：急性脳梗塞患者に対する入院後3日以内の早期リハビリテーション開始率

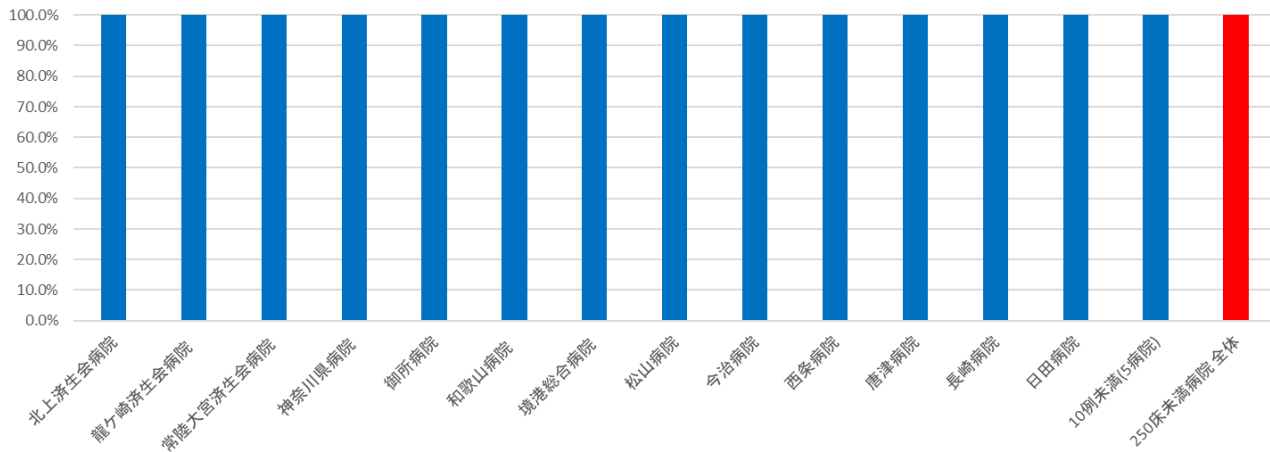
医療機関種別	医療機関コード	医療機関名	母数	分子	割合
DPC病院(250床以上)	012014956	小樽病院	12	12	100.0%
DPC病院(250床以上)	060113656	山形済生会病院	129	129	100.0%
DPC病院(250床以上)	080110205	水戸済生会総合病院	85	85	100.0%
DPC病院(250床以上)	096210115	宇都宮病院	157	157	100.0%
DPC病院(250床以上)	110201350	川口総合病院	147	147	100.0%
DPC病院(250床以上)	113801123	加須病院	138	138	100.0%
DPC病院(250床以上)	120210971	習志野病院	130	130	100.0%
DPC病院(250床以上)	130314757	中央病院	147	147	100.0%
DPC病院(250床以上)	140105122	横浜市東部病院	162	162	100.0%
DPC病院(250床以上)	143103439	横浜市南部病院	121	121	100.0%
DPC病院(250床以上)	150120734	新潟病院	14	14	100.0%
DPC病院(250床以上)	160115667	富山病院	147	147	100.0%
DPC病院(250床以上)	160212605	高岡病院	55	55	100.0%
DPC病院(250床以上)	180118909	福井県済生会病院	193	193	100.0%
DPC病院(250床以上)	224160042	静岡済生会総合病院	125	125	100.0%
DPC病院(250床以上)	240705053	松阪総合病院	127	127	100.0%
DPC病院(250床以上)	251200194	滋賀県病院	233	233	100.0%
DPC病院(250床以上)	269700137	京都済生会病院	65	65	100.0%
DPC病院(250床以上)	271607149	千里病院	110	110	100.0%
DPC病院(250床以上)	274205628	茨木病院	34	34	100.0%
DPC病院(250床以上)	274406135	野江病院	122	122	100.0%
DPC病院(250床以上)	279600070	中津病院	95	95	100.0%
DPC病院(250床以上)	279600153	吹田病院	60	60	100.0%
DPC病院(250床以上)	290401062	中和病院	65	65	100.0%
DPC病院(250床以上)	338800012	岡山済生会総合病院	77	77	100.0%
DPC病院(250床以上)	350116357	下関総合病院	102	102	100.0%
DPC病院(250床以上)	350310141	山口総合病院	99	99	100.0%
DPC病院(250床以上)	401119189	福岡総合病院	219	219	100.0%
DPC病院(250床以上)	401719020	二日市病院	120	120	100.0%
DPC病院(250床以上)	406619050	八幡総合病院	268	268	100.0%
DPC病院(250床以上)	438211911	熊本病院	436	436	100.0%
		10例未満(6病院)	27	27	100.0%
		250床以上病院 全体	4,021	4,021	100.0%
DPC病院(250床未満)	030611827	北上済生会病院	39	39	100.0%
DPC病院(250床未満)	080810663	龍ヶ崎済生会病院	79	79	100.0%
DPC病院(250床未満)	082510253	常陸大宮済生会病院	15	15	100.0%
DPC病院(250床未満)	140200014	神奈川県病院	11	11	100.0%
DPC病院(250床未満)	291301071	御所病院	12	12	100.0%
DPC病院(250床未満)	300112641	和歌山病院	109	109	100.0%
DPC病院(250床未満)	310410135	境港総合病院	29	29	100.0%
DPC病院(250床未満)	380110282	松山病院	160	160	100.0%
DPC病院(250床未満)	380228159	今治病院	77	77	100.0%
DPC病院(250床未満)	380628143	西条病院	28	28	100.0%
DPC病院(250床未満)	419810713	唐津病院	125	125	100.0%
DPC病院(250床未満)	428113308	長崎病院	37	37	100.0%
DPC病院(250床未満)	440411500	日田病院	12	12	100.0%
		10例未満(5病院)	19	19	100.0%
		250床未満病院 全体	752	752	100.0%
		DPC対象病院 全体	4,773	4,773	100.0%

医療機関種別	医療機関コード	医療機関名	母数	分子	割合
DPC準備病院	140800102	若草病院	52	52	100.0%
データ提出加算算定病院	130710764	向島病院	10	10	100.0%
データ提出加算算定病院	320610758	江津総合病院	29	29	100.0%
データ提出加算算定病院	350117652	豊浦病院	74	74	100.0%
データ提出加算算定病院	404419164	大牟田病院	31	31	100.0%
データ提出加算算定病院	405519616	飯塚嘉穂病院	43	43	100.0%
データ提出加算算定病院	438212331	みすみ病院	50	50	100.0%
データ提出加算算定病院	458110194	日向病院	18	18	100.0%
		10例未満(3病院)	9	9	100.0%
		DPC準備病院等 全体	316	316	100.0%

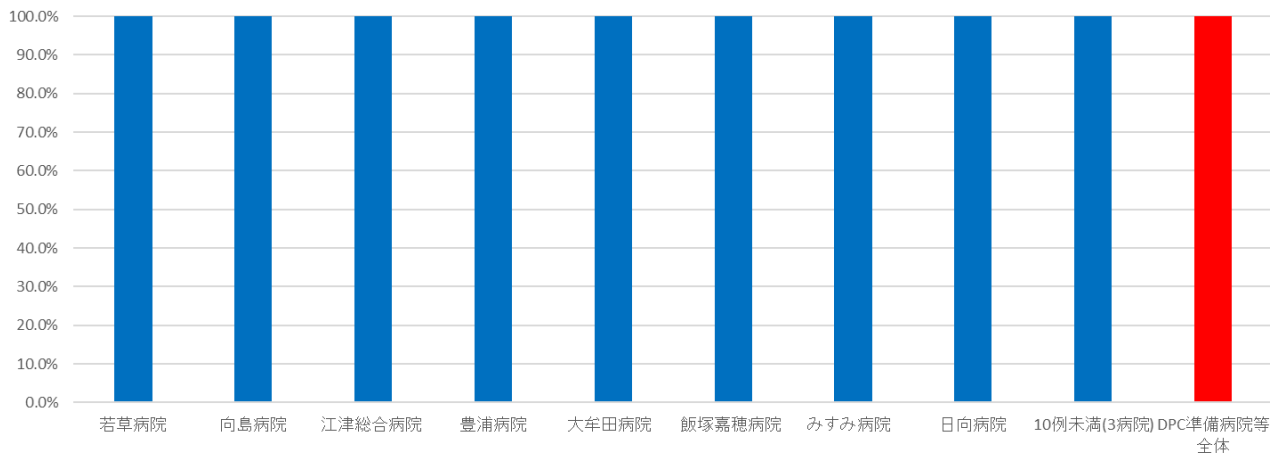
010034_急性脳梗塞患者に対する入院後3日以内の早期リハビリテーション開始率
(DPC病院_250床以上)



010034_急性脳梗塞患者に対する入院後3日以内の早期リハビリテーション開始率
(DPC病院_250床未満)



010034_急性脳梗塞患者に対する入院後3日以内の早期リハビリテーション開始率
(DPC準備病院・データ提出加算算定病院)



(35)急性脳梗塞患者に対する入院翌日までの頭部 CT もしくは MRI の施行率

計測値 1 : 医療資源を最も投入した傷病名が「脳梗塞(I63)」で、入院時の脳梗塞の発症時期が急性期（発症 3 日以内）であった退院患者数

計測値 2 : 計測値 1 のうち、入院当日・翌日に「CT 撮影」あるいは「MRI 撮影」が算定された患者数

評価値の計算 : 割合 (x.x%) 計測値 2 ÷ 計測値 1

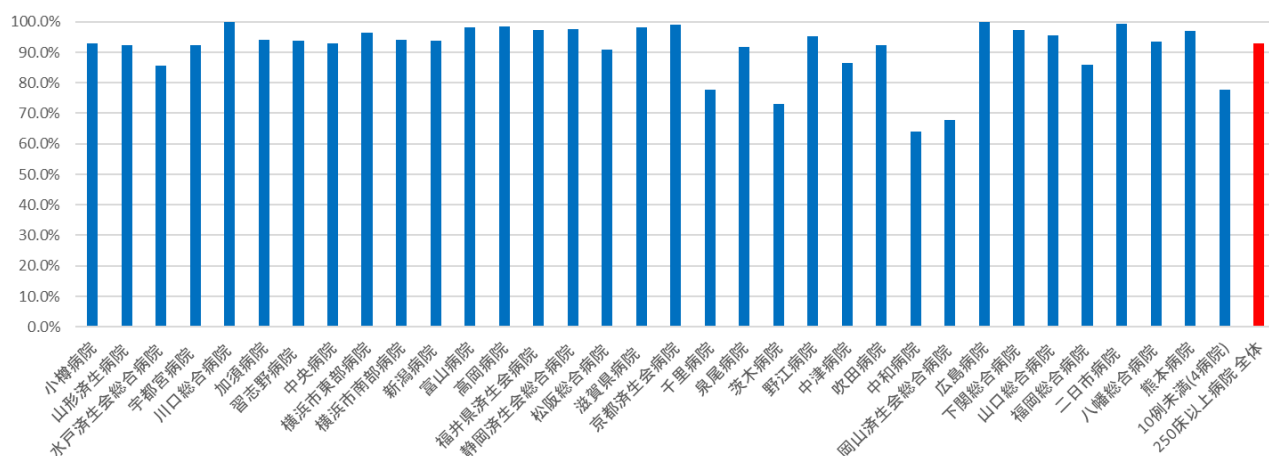
収集期間 : 令和 4 年 4 月～令和 5 年 3 月

010035：急性脳梗塞患者に対する入院翌日までの頭部 CT もしくは MRI の施行率

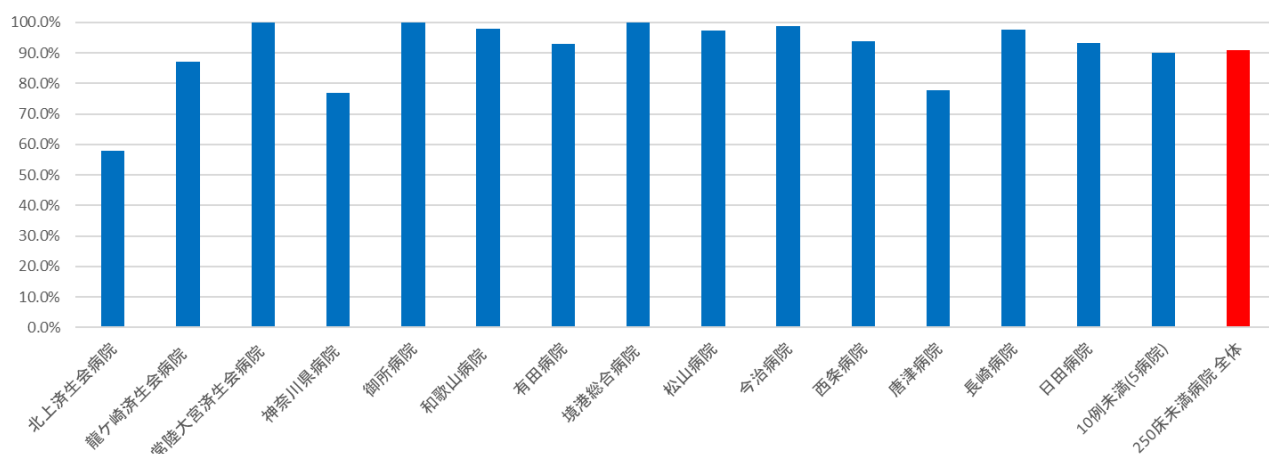
医療機関種別	医療機関コード	医療機関名	母数	分子	割合
DPC病院(250床以上)	012014956	小樽病院	14	13	92.9%
DPC病院(250床以上)	060113656	山形済生会病院	166	153	92.2%
DPC病院(250床以上)	080110205	水戸済生会総合病院	111	95	85.6%
DPC病院(250床以上)	096210115	宇都宮病院	209	193	92.3%
DPC病院(250床以上)	110201350	川口総合病院	189	189	100.0%
DPC病院(250床以上)	113801123	加須病院	168	158	94.0%
DPC病院(250床以上)	120210971	習志野病院	146	137	93.8%
DPC病院(250床以上)	130314757	中央病院	166	154	92.8%
DPC病院(250床以上)	140105122	横浜市東部病院	191	184	96.3%
DPC病院(250床以上)	143103439	横浜市南部病院	152	143	94.1%
DPC病院(250床以上)	150120734	新潟病院	16	15	93.8%
DPC病院(250床以上)	160115667	富山病院	168	165	98.2%
DPC病院(250床以上)	160212605	高岡病院	67	66	98.5%
DPC病院(250床以上)	180118909	福井県済生会病院	216	210	97.2%
DPC病院(250床以上)	224160042	静岡済生会総合病院	165	161	97.6%
DPC病院(250床以上)	240705053	松阪総合病院	154	140	90.9%
DPC病院(250床以上)	251200194	滋賀県病院	276	271	98.2%
DPC病院(250床以上)	269700137	京都済生会病院	91	90	98.9%
DPC病院(250床以上)	271607149	千里病院	126	98	77.8%
DPC病院(250床以上)	272701586	泉尾病院	12	11	91.7%
DPC病院(250床以上)	274205628	茨木病院	37	27	73.0%
DPC病院(250床以上)	274406135	野江病院	149	142	95.3%
DPC病院(250床以上)	279600070	中津病院	118	102	86.4%
DPC病院(250床以上)	279600153	吹田病院	65	60	92.3%
DPC病院(250床以上)	290401062	中和病院	78	50	64.1%
DPC病院(250床以上)	338800012	岡山済生会総合病院	93	63	67.7%
DPC病院(250床以上)	343111190	広島病院	11	11	100.0%
DPC病院(250床以上)	350116357	下関総合病院	115	112	97.4%
DPC病院(250床以上)	350310141	山口総合病院	110	105	95.5%
DPC病院(250床以上)	401119189	福岡総合病院	254	218	85.8%
DPC病院(250床以上)	401719020	二日市病院	138	137	99.3%
DPC病院(250床以上)	406619050	八幡総合病院	290	271	93.4%
DPC病院(250床以上)	438211911	熊本病院	535	519	97.0%
		10例未満(4病院)	18	14	77.8%
		250床以上病院 全体	4,814	4,477	93.0%
DPC病院(250床未満)	030611827	北上済生会病院	45	26	57.8%
DPC病院(250床未満)	080810663	龍ヶ崎済生会病院	85	74	87.1%
DPC病院(250床未満)	082510253	常陸大宮済生会病院	22	22	100.0%
DPC病院(250床未満)	140200014	神奈川県病院	13	10	76.9%
DPC病院(250床未満)	291301071	御所病院	14	14	100.0%
DPC病院(250床未満)	300112641	和歌山病院	137	134	97.8%
DPC病院(250床未満)	301610197	有田病院	14	13	92.9%
DPC病院(250床未満)	310410135	境港総合病院	32	32	100.0%
DPC病院(250床未満)	380110282	松山病院	178	173	97.2%
DPC病院(250床未満)	380228159	今治病院	94	93	98.9%
DPC病院(250床未満)	380628143	西条病院	33	31	93.9%
DPC病院(250床未満)	419810713	唐津病院	148	115	77.7%
DPC病院(250床未満)	428113308	長崎病院	41	40	97.6%
DPC病院(250床未満)	440411500	日田病院	15	14	93.3%
		10例未満(5病院)	20	18	90.0%
		250床未満病院 全体	891	809	90.8%
		DPC対象病院 全体	5,705	5,286	92.7%

医療機関種別	医療機関コード	医療機関名	母数	分子	割合
DPC準備病院	140800102	若草病院	53	36	67.9%
データ提出加算算定病院	130710764	向島病院	12	12	100.0%
データ提出加算算定病院	320610758	江津総合病院	37	37	100.0%
データ提出加算算定病院	350117652	豊浦病院	76	66	86.8%
データ提出加算算定病院	404419164	大牟田病院	32	14	43.8%
データ提出加算算定病院	405519616	飯塚嘉穂病院	47	4	8.5%
データ提出加算算定病院	438212331	みすみ病院	61	43	70.5%
データ提出加算算定病院	458110194	日向病院	22	21	95.5%
		10例未満(3病院)	11	11	100.0%
		DPC準備病院等 全体	351	244	69.5%

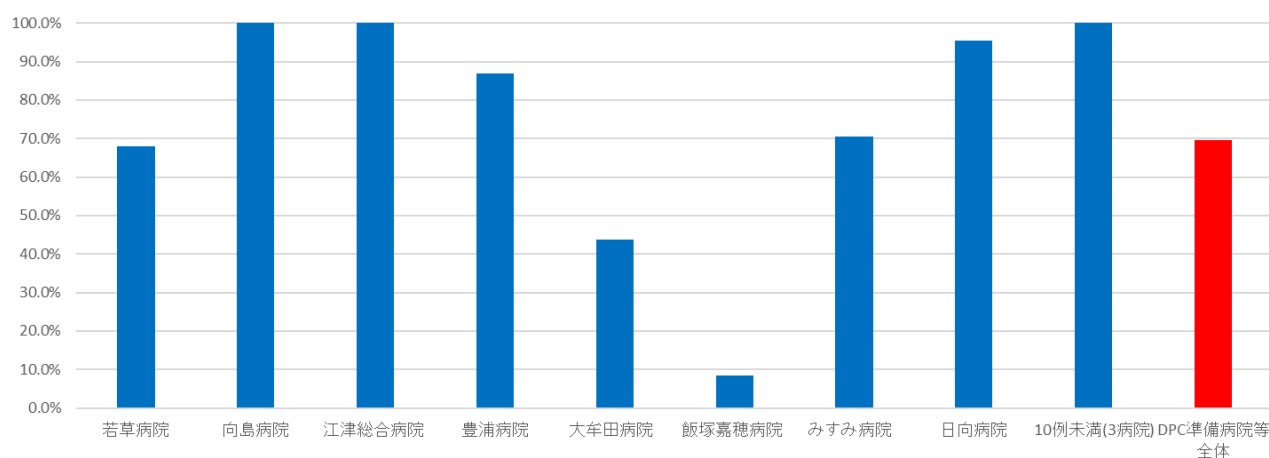
010035_急性脳梗塞患者に対する入院翌日までの頭部CTもしくはMRI の施行率
(DPC病院_250床以上)



010035_急性脳梗塞患者に対する入院翌日までの頭部CTもしくはMRI の施行率
(DPC病院_250床未満)



010035_急性脳梗塞患者に対する入院翌日までの頭部CTもしくはMRI の施行率
(DPC準備病院・データ提出加算算定病院)



(36)急性脳梗塞患者における入院死亡率

計測値 1：医療資源を最も投入した傷病名が「脳梗塞(I63)」で、入院時の脳梗塞の発症時期が急性期(発症 3 日以内)であった JCS1 桁の退院患者数

計測値 2：計測値 1 のうち、退院時転帰が「死亡」の患者数

評価値の計算：割合 (x.x%) 計測値 2 ÷ 計測値 1

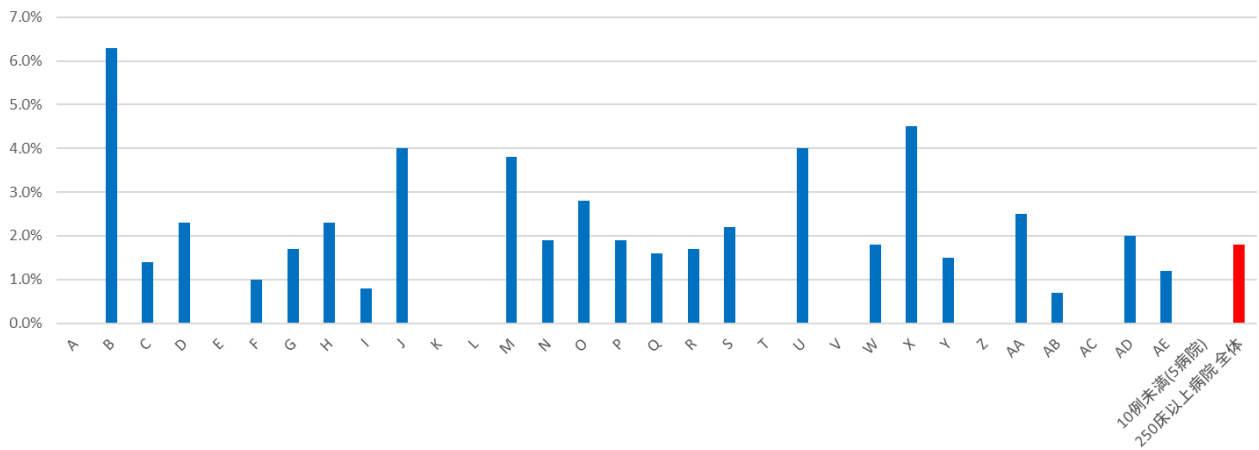
収集期間：令和 4 年 4 月～令和 5 年 3 月

010036：急性脳梗塞患者における入院死亡率

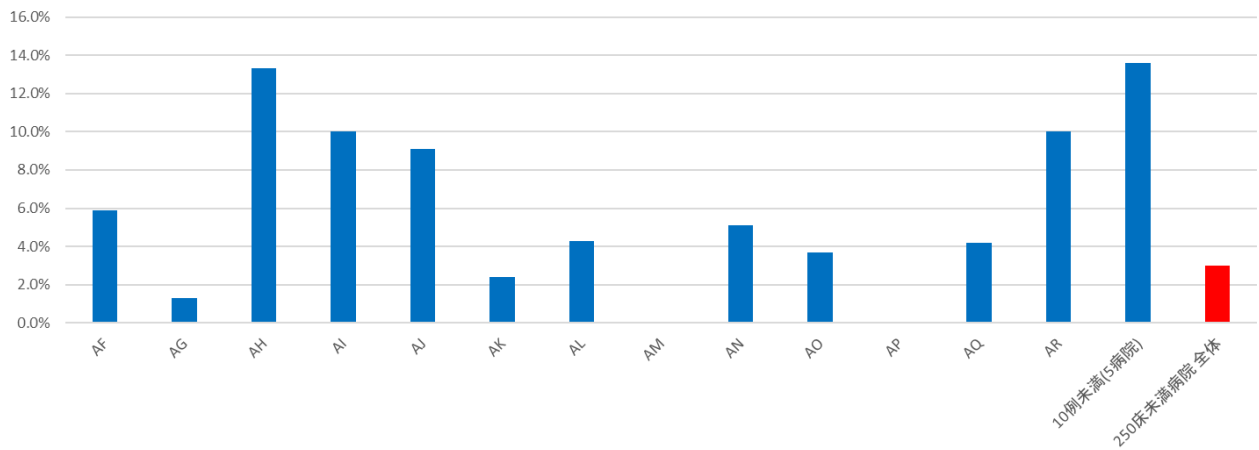
医療機関種別	医療機関コード	医療機関名	母数	分子	割合
DPC病院(250床以上)	012014956	A	10	0	0.0%
DPC病院(250床以上)	060113656	B	111	7	6.3%
DPC病院(250床以上)	080110205	C	69	1	1.4%
DPC病院(250床以上)	096210115	D	130	3	2.3%
DPC病院(250床以上)	110201350	E	116	0	0.0%
DPC病院(250床以上)	113801123	F	96	1	1.0%
DPC病院(250床以上)	120210971	G	116	2	1.7%
DPC病院(250床以上)	130314757	H	86	2	2.3%
DPC病院(250床以上)	140105122	I	122	1	0.8%
DPC病院(250床以上)	143103439	J	99	4	4.0%
DPC病院(250床以上)	150120734	K	12	0	0.0%
DPC病院(250床以上)	160115667	L	103	0	0.0%
DPC病院(250床以上)	160212605	M	53	2	3.8%
DPC病院(250床以上)	180118909	N	159	3	1.9%
DPC病院(250床以上)	224160042	O	106	3	2.8%
DPC病院(250床以上)	240705053	P	103	2	1.9%
DPC病院(250床以上)	251200194	Q	125	2	1.6%
DPC病院(250床以上)	269700137	R	59	1	1.7%
DPC病院(250床以上)	271607149	S	93	2	2.2%
DPC病院(250床以上)	274205628	T	29	0	0.0%
DPC病院(250床以上)	274406135	U	100	4	4.0%
DPC病院(250床以上)	279600070	V	74	0	0.0%
DPC病院(250床以上)	279600153	W	56	1	1.8%
DPC病院(250床以上)	290401062	X	67	3	4.5%
DPC病院(250床以上)	338800012	Y	66	1	1.5%
DPC病院(250床以上)	350116357	Z	67	0	0.0%
DPC病院(250床以上)	350310141	AA	79	2	2.5%
DPC病院(250床以上)	401119189	AB	134	1	0.7%
DPC病院(250床以上)	401719020	AC	90	0	0.0%
DPC病院(250床以上)	406619050	AD	255	5	2.0%
DPC病院(250床以上)	438211911	AE	247	3	1.2%
		10例未満(5病院)	27	0	0.0%
		250床以上病院 全体	3,059	56	1.8%
DPC病院(250床未満)	030611827	AF	34	2	5.9%
DPC病院(250床未満)	080810663	AG	76	1	1.3%
DPC病院(250床未満)	082510253	AH	15	2	13.3%
DPC病院(250床未満)	140200014	AI	10	1	10.0%
DPC病院(250床未満)	291301071	AJ	11	1	9.1%
DPC病院(250床未満)	300112641	AK	84	2	2.4%
DPC病院(250床未満)	310410135	AL	23	1	4.3%
DPC病院(250床未満)	380110282	AM	138	0	0.0%
DPC病院(250床未満)	380228159	AN	59	3	5.1%
DPC病院(250床未満)	380628143	AO	27	1	3.7%
DPC病院(250床未満)	419810713	AP	98	0	0.0%
DPC病院(250床未満)	428113308	AQ	24	1	4.2%
DPC病院(250床未満)	440411500	AR	10	1	10.0%
		10例未満(5病院)	22	3	13.6%
		250床未満病院 全体	631	19	3.0%
		DPC対象病院 全体	3,690	75	2.0%

医療機関種別	医療機関コード	医療機関名	母数	分子	割合
DPC準備病院	140800102	AS	44	0	0.0%
データ提出加算算定病院	130710764	AT	10	0	0.0%
データ提出加算算定病院	320610758	AU	25	3	12.0%
データ提出加算算定病院	350117652	AV	64	1	1.6%
データ提出加算算定病院	404419164	AW	25	0	0.0%
データ提出加算算定病院	405519616	AX	42	0	0.0%
データ提出加算算定病院	438212331	AY	48	4	8.3%
データ提出加算算定病院	458110194	AZ	21	1	4.8%
		10例未満(3病院)	8	0	0.0%
		DPC準備病院等 全体	287	9	3.1%

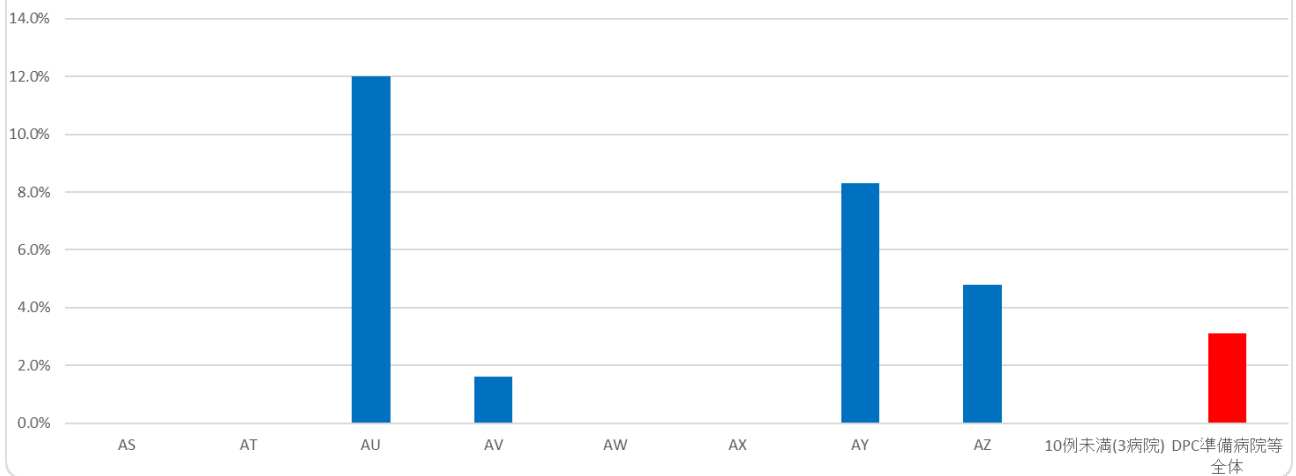
010036_急性脳梗塞患者における入院死亡率
(DPC病院_250床以上)



010036_急性脳梗塞患者における入院死亡率
(DPC病院_250床未満)



010036_急性脳梗塞患者における入院死亡率
(DPC準備病院・データ提出加算算定病院)



(37)がん患者に対する緩和ケアの施行率

計測値 1：医療資源を最も投入した傷病名が「悪性新生物」であり、医療資源を 2 番目に投入した傷病名、主傷病名、入院の契機となった傷病名、入院時併在症名のいずれかに、頭痛、倦怠感、呼吸困難等の身体的症状または不安、抑うつなどの精神症状の記載がある患者

計測値 2：計測値 1 のうち、緩和ケア診療加算が算定された患者数

評価値の計算：割合（x.x%）計測値 2 ÷ 計測値 1

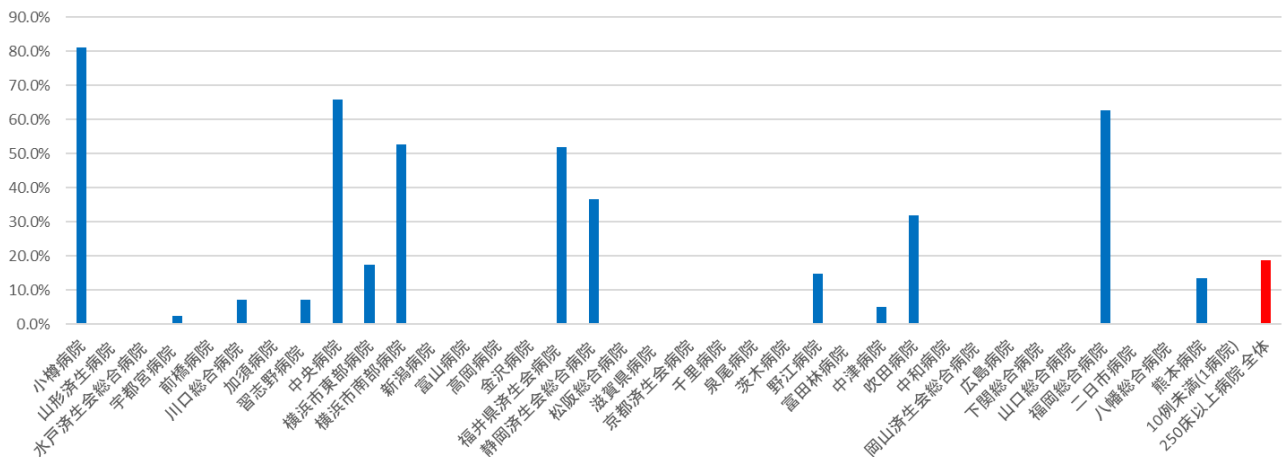
収集期間：令和 4 年 4 月～令和 5 年 3 月

010037：がん患者に対する緩和ケアの施行率

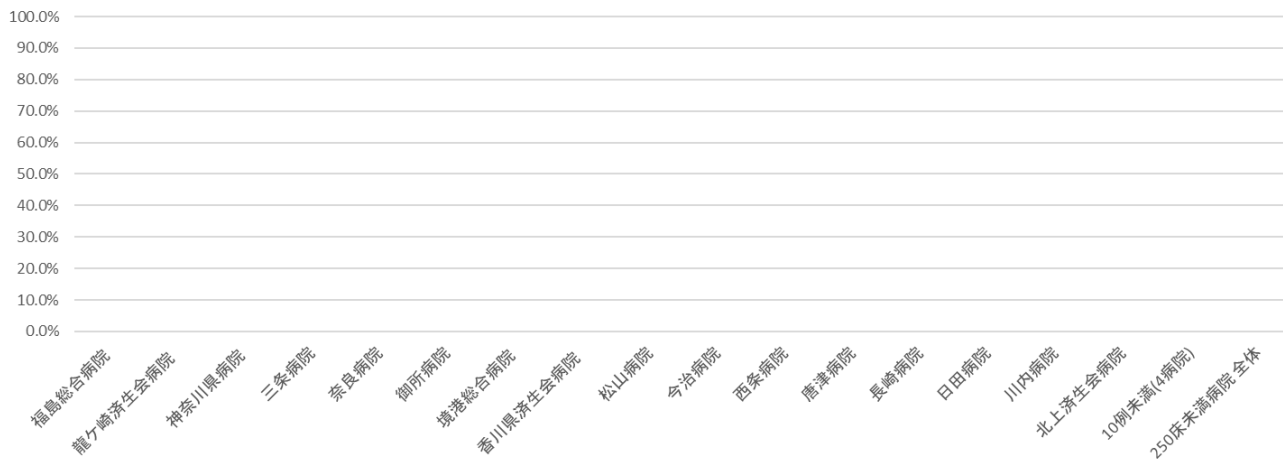
医療機関種別	医療機関コード	医療機関名	母数	分子	割合
DPC病院(250床以上)	012014956	小樽病院	95	77	81.1%
DPC病院(250床以上)	060113656	山形済生病院	46	0	0.0%
DPC病院(250床以上)	080110205	水戸済生会総合病院	71	0	0.0%
DPC病院(250床以上)	096210115	宇都宮病院	169	4	2.4%
DPC病院(250床以上)	100110144	前橋病院	114	0	0.0%
DPC病院(250床以上)	110201350	川口総合病院	110	8	7.3%
DPC病院(250床以上)	113801123	加須病院	51	0	0.0%
DPC病院(250床以上)	120210971	習志野病院	55	4	7.3%
DPC病院(250床以上)	130314757	中央病院	193	127	65.8%
DPC病院(250床以上)	140105122	横浜市東部病院	97	17	17.5%
DPC病院(250床以上)	143103439	横浜市南部病院	262	138	52.7%
DPC病院(250床以上)	150120734	新潟病院	84	0	0.0%
DPC病院(250床以上)	160115667	富山病院	77	0	0.0%
DPC病院(250床以上)	160212605	高岡病院	51	0	0.0%
DPC病院(250床以上)	170117068	金沢病院	10	0	0.0%
DPC病院(250床以上)	180118909	福井県済生会病院	168	87	51.8%
DPC病院(250床以上)	224160042	静岡済生会総合病院	82	30	36.6%
DPC病院(250床以上)	240705053	松阪総合病院	118	0	0.0%
DPC病院(250床以上)	251200194	滋賀県病院	140	0	0.0%
DPC病院(250床以上)	269700137	京都済生会病院	12	0	0.0%
DPC病院(250床以上)	271607149	千里病院	52	0	0.0%
DPC病院(250床以上)	272701586	泉尾病院	40	0	0.0%
DPC病院(250床以上)	274205628	茨木病院	11	0	0.0%
DPC病院(250床以上)	274406135	野江病院	121	18	14.9%
DPC病院(250床以上)	274902497	富田林病院	74	0	0.0%
DPC病院(250床以上)	279600070	中津病院	159	8	5.0%
DPC病院(250床以上)	279600153	吹田病院	147	47	32.0%
DPC病院(250床以上)	290401062	中和病院	18	0	0.0%
DPC病院(250床以上)	338800012	岡山済生会総合病院	249	0	0.0%
DPC病院(250床以上)	343111190	広島病院	34	0	0.0%
DPC病院(250床以上)	350116357	下関総合病院	143	0	0.0%
DPC病院(250床以上)	350310141	山口総合病院	94	0	0.0%
DPC病院(250床以上)	401119189	福岡総合病院	110	69	62.7%
DPC病院(250床以上)	401719020	二日市病院	28	0	0.0%
DPC病院(250床以上)	406619050	八幡総合病院	39	0	0.0%
DPC病院(250床以上)	438211911	熊本病院	97	13	13.4%
		10例未満(1病院)	3	0	0.0%
		250床以上病院 全体	3,424	647	18.9%
DPC病院(250床未満)	070116989	福島総合病院	65	0	0.0%
DPC病院(250床未満)	080810663	龍ヶ崎済生会病院	45	0	0.0%
DPC病院(250床未満)	140200014	神奈川県病院	33	0	0.0%
DPC病院(250床未満)	150410739	三条病院	37	0	0.0%
DPC病院(250床未満)	290102017	奈良病院	21	0	0.0%
DPC病院(250床未満)	291301071	御所病院	11	0	0.0%
DPC病院(250床未満)	310410135	境港総合病院	15	0	0.0%
DPC病院(250床未満)	377011385	香川県済生会病院	16	0	0.0%
DPC病院(250床未満)	380110282	松山病院	12	0	0.0%
DPC病院(250床未満)	380228159	今治病院	98	0	0.0%
DPC病院(250床未満)	380628143	西条病院	12	0	0.0%
DPC病院(250床未満)	419810713	唐津病院	29	0	0.0%
DPC病院(250床未満)	428113308	長崎病院	12	0	0.0%
DPC病院(250床未満)	440411500	日田病院	87	0	0.0%
DPC病院(250床未満)	461510084	川内病院	114	0	0.0%
DPC病院(250床未満)	030611827	北上済生会病院	13	0	0.0%
		10例未満(4病院)	15	0	0.0%
		250床未満病院 全体	635	0	0.0%
		DPC対象病院 全体	4,059	647	15.9%

医療機関種別	医療機関コード	医療機関名	母数	分子	割合
データ提出加算算定病院	320610758	江津総合病院	10	0	0.0%
データ提出加算算定病院	405519616	飯塚嘉穂病院	15	0	0.0%
データ提出加算算定病院	438212331	みすみ病院	21	0	0.0%
データ提出加算算定病院	458110194	日向病院	16	0	0.0%
		10例未満(8病院)	27	0	0.0%
		DPC準備病院等 全体	89	0	0.0%


010037_がん患者に対する緩和ケアの施行率
(DPC病院_250床以上)



010037_がん患者に対する緩和ケアの施行率
(DPC病院_250床未満)



010037_がん患者に対する緩和ケアの施行率
(DPC準備病院・データ提出加算算定病院)



(38)人工関節置換術等の手術部位感染予防のための抗菌薬の3日以内および7日以内の中止率

計測値 1 : 「人工関節置換術」「人工関節再置換術」「人工骨頭挿入術」のいずれかが施行された退院患者数

計測値 2 : 計測値 1 のうち、抗菌薬が予防的に投与され手術当日から数えて 3 日以内および 7 日以内に中止された患者数

評価値の計算 : 割合 (x.x%) 計測値 2 ÷ 計測値 1

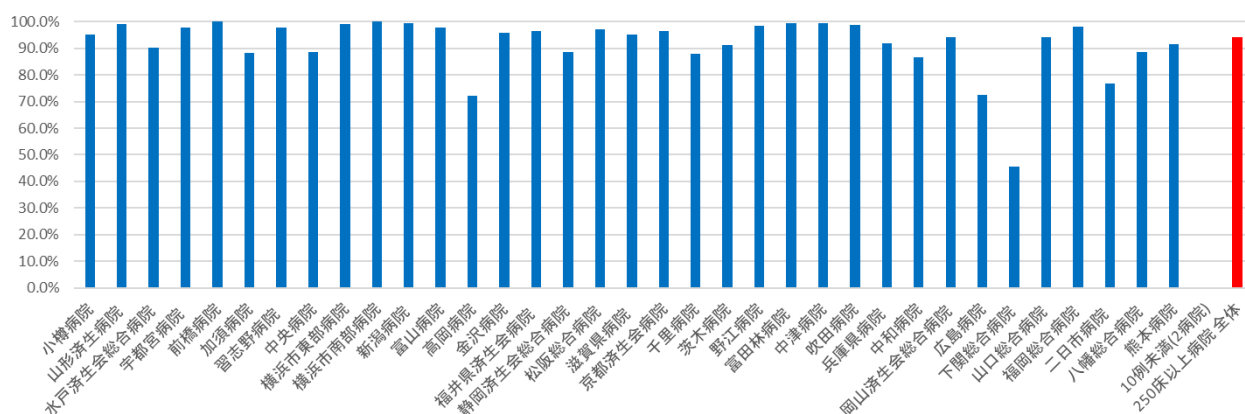
収集期間 : 令和 4 年 4 月～令和 5 年 3 月

010038：人工関節置換術等の手術部位感染予防のための抗菌薬の3日以内の中止率

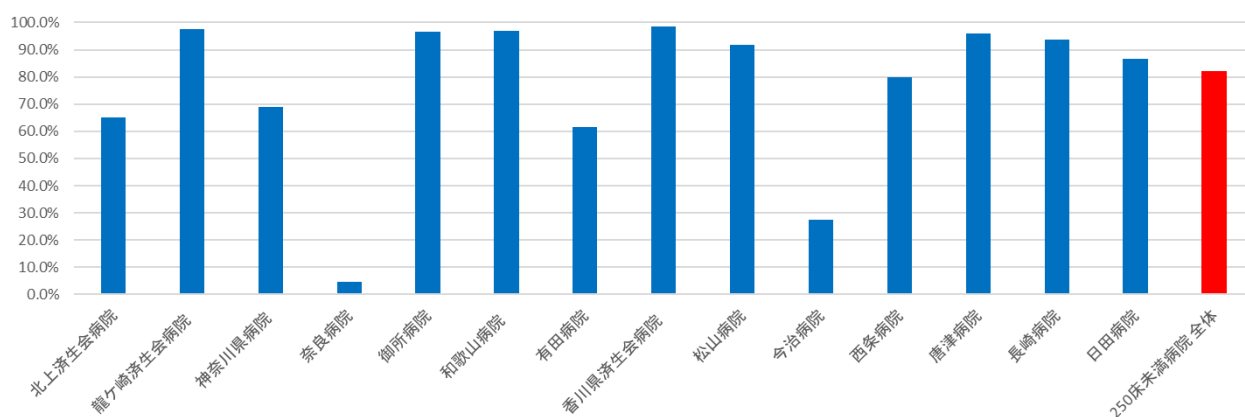
医療機関種別	医療機関コード	医療機関名	母数	分子	割合
DPC病院(250床以上)	012014956	小樽病院	82	78	95.1%
DPC病院(250床以上)	060113656	山形済生会病院	692	686	99.1%
DPC病院(250床以上)	080110205	水戸済生会総合病院	103	93	90.3%
DPC病院(250床以上)	096210115	宇都宮病院	170	166	97.6%
DPC病院(250床以上)	100110144	前橋病院	14	14	100.0%
DPC病院(250床以上)	113801123	加須病院	17	15	88.2%
DPC病院(250床以上)	120210971	習志野病院	287	281	97.9%
DPC病院(250床以上)	130314757	中央病院	44	39	88.6%
DPC病院(250床以上)	140105122	横浜市東部病院	325	322	99.1%
DPC病院(250床以上)	143103439	横浜市南部病院	224	224	100.0%
DPC病院(250床以上)	150120734	新潟病院	207	206	99.5%
DPC病院(250床以上)	160115667	富山病院	86	84	97.7%
DPC病院(250床以上)	160212605	高岡病院	94	68	72.3%
DPC病院(250床以上)	170117068	金沢病院	70	67	95.7%
DPC病院(250床以上)	180118909	福井県済生会病院	148	143	96.6%
DPC病院(250床以上)	224160042	静岡済生会総合病院	62	55	88.7%
DPC病院(250床以上)	240705053	松阪総合病院	166	161	97.0%
DPC病院(250床以上)	251200194	滋賀県病院	159	151	95.0%
DPC病院(250床以上)	269700137	京都済生会病院	59	57	96.6%
DPC病院(250床以上)	271607149	千里病院	100	88	88.0%
DPC病院(250床以上)	274205628	茨木病院	46	42	91.3%
DPC病院(250床以上)	274406135	野江病院	122	120	98.4%
DPC病院(250床以上)	274902497	富田林病院	145	144	99.3%
DPC病院(250床以上)	279600070	中津病院	322	320	99.4%
DPC病院(250床以上)	279600153	吹田病院	70	69	98.6%
DPC病院(250床以上)	285001538	兵庫県病院	122	112	91.8%
DPC病院(250床以上)	290401062	中和病院	37	32	86.5%
DPC病院(250床以上)	338800012	岡山済生会総合病院	176	166	94.3%
DPC病院(250床以上)	343111190	広島病院	29	21	72.4%
DPC病院(250床以上)	350116357	下関総合病院	151	69	45.7%
DPC病院(250床以上)	350310141	山口総合病院	69	65	94.2%
DPC病院(250床以上)	401119189	福岡総合病院	106	104	98.1%
DPC病院(250床以上)	401719020	二日市病院	64	49	76.6%
DPC病院(250床以上)	406619050	八幡総合病院	43	38	88.4%
DPC病院(250床以上)	438211911	熊本病院	197	180	91.4%
		10例未満(2病院)	3	0	0.0%
		250床以上病院 全体	4,811	4,529	94.1%
DPC病院(250床未満)	030611827	北上済生会病院	83	54	65.1%
DPC病院(250床未満)	080810663	龍ヶ崎済生会病院	88	86	97.7%
DPC病院(250床未満)	140200014	神奈川県病院	16	11	68.8%
DPC病院(250床未満)	290102017	奈良病院	107	5	4.7%
DPC病院(250床未満)	291301071	御所病院	87	84	96.6%
DPC病院(250床未満)	300112641	和歌山病院	132	128	97.0%
DPC病院(250床未満)	301610197	有田病院	26	16	61.5%
DPC病院(250床未満)	377011385	香川県済生会病院	256	252	98.4%
DPC病院(250床未満)	380110282	松山病院	48	44	91.7%
DPC病院(250床未満)	380228159	今治病院	11	3	27.3%
DPC病院(250床未満)	380628143	西条病院	20	16	80.0%
DPC病院(250床未満)	419810713	唐津病院	74	71	95.9%
DPC病院(250床未満)	428113308	長崎病院	63	59	93.7%
DPC病院(250床未満)	440411500	日田病院	15	13	86.7%
		250床未満病院 全体	1,026	842	82.1%
		DPC対象病院 全体	5,837	5,371	92.0%

医療機関種別	医療機関コード	医療機関名	母数	分子	割合
DPC準備病院	140800102	若草病院	22	17	77.3%
DPC準備病院	142010304	湘南平塚病院	22	21	95.5%
データ提出加算算定病院	082910222	神栖済生会病院	40	21	52.5%
データ提出加算算定病院	404419164	大牟田病院	73	71	97.3%
		10例未満(5病院)	29	25	86.2%
		DPC準備病院等 全体	186	155	83.3%

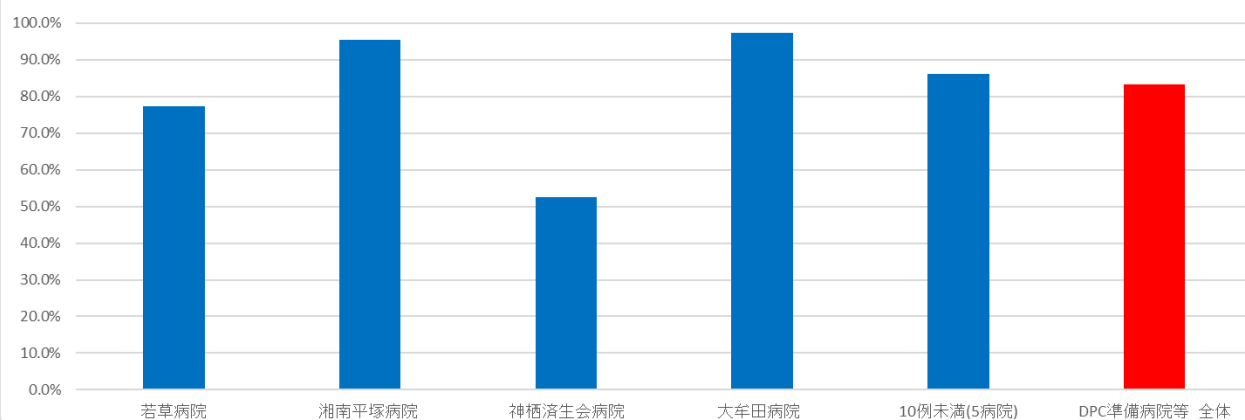
010038_人工関節置換術_人工骨頭挿入術における手術部位感染予防のための抗菌薬の3日
以内中止率
(DPC病院_250床以上)



010038_人工関節置換術_人工骨頭挿入術における手術部位感染予防のための抗菌薬の3日
以内中止率
(DPC病院_250床未満)



010038_人工関節置換術_人工骨頭挿入術における手術部位感染予防のための抗菌薬の3日
以内中止率
(DPC準備病院・データ提出加算算定病院)

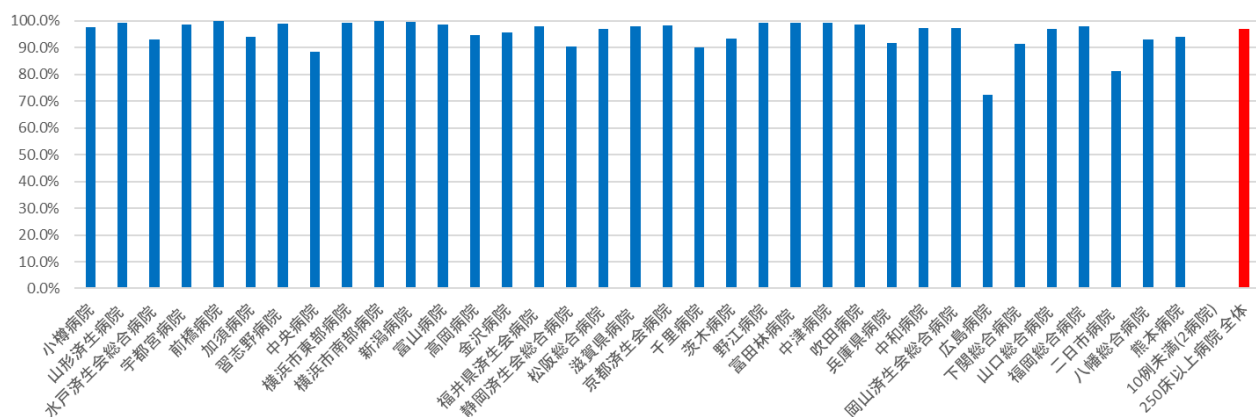


010038：人工関節置換術等の手術部位感染予防のための抗菌薬の7日以内の中止率

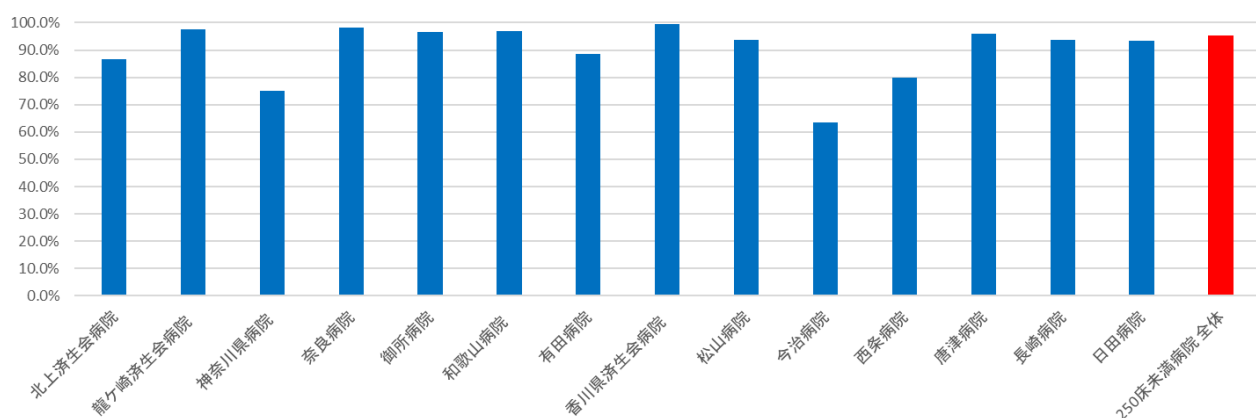
医療機関種別	医療機関コード	医療機関名	母数	分子	割合
DPC病院(250床以上)	012014956	小樽病院	82	80	97.6%
DPC病院(250床以上)	060113656	山形済生会病院	692	687	99.3%
DPC病院(250床以上)	080110205	水戸済生会総合病院	103	96	93.2%
DPC病院(250床以上)	096210115	宇都宮病院	170	168	98.8%
DPC病院(250床以上)	100110144	前橋病院	14	14	100.0%
DPC病院(250床以上)	113801123	加須病院	17	16	94.1%
DPC病院(250床以上)	120210971	習志野病院	287	284	99.0%
DPC病院(250床以上)	130314757	中央病院	44	39	88.6%
DPC病院(250床以上)	140105122	横浜市東部病院	325	323	99.4%
DPC病院(250床以上)	143103439	横浜市南部病院	224	224	100.0%
DPC病院(250床以上)	150120734	新潟病院	207	206	99.5%
DPC病院(250床以上)	160115667	富山病院	86	85	98.8%
DPC病院(250床以上)	160212605	高岡病院	94	89	94.7%
DPC病院(250床以上)	170117068	金沢病院	70	67	95.7%
DPC病院(250床以上)	180118909	福井県済生会病院	148	145	98.0%
DPC病院(250床以上)	224160042	静岡済生会総合病院	62	56	90.3%
DPC病院(250床以上)	240705053	松阪総合病院	166	161	97.0%
DPC病院(250床以上)	251200194	滋賀県病院	159	156	98.1%
DPC病院(250床以上)	269700137	京都済生会病院	59	58	98.3%
DPC病院(250床以上)	271607149	千里病院	100	90	90.0%
DPC病院(250床以上)	274205628	茨木病院	46	43	93.5%
DPC病院(250床以上)	274406135	野江病院	122	121	99.2%
DPC病院(250床以上)	274902497	富田林病院	145	144	99.3%
DPC病院(250床以上)	279600070	中津病院	322	320	99.4%
DPC病院(250床以上)	279600153	吹田病院	70	69	98.6%
DPC病院(250床以上)	285001538	兵庫県病院	122	112	91.8%
DPC病院(250床以上)	290401062	中和病院	37	36	97.3%
DPC病院(250床以上)	338800012	岡山済生会総合病院	176	171	97.2%
DPC病院(250床以上)	343111190	広島病院	29	21	72.4%
DPC病院(250床以上)	350116357	下関総合病院	151	138	91.4%
DPC病院(250床以上)	350310141	山口総合病院	69	67	97.1%
DPC病院(250床以上)	401119189	福岡総合病院	106	104	98.1%
DPC病院(250床以上)	401719020	二日市病院	64	52	81.2%
DPC病院(250床以上)	406619050	八幡総合病院	43	40	93.0%
DPC病院(250床以上)	438211911	熊本病院	197	185	93.9%
		10例未満(2病院)	3	0	0.0%
		250床以上病院 全体	4,811	4,667	97.0%
DPC病院(250床未満)	030611827	北上済生会病院	83	72	86.7%
DPC病院(250床未満)	080810663	龍ヶ崎済生会病院	88	86	97.7%
DPC病院(250床未満)	140200014	神奈川県病院	16	12	75.0%
DPC病院(250床未満)	290102017	奈良病院	107	105	98.1%
DPC病院(250床未満)	291301071	御所病院	87	84	96.6%
DPC病院(250床未満)	300112641	和歌山病院	132	128	97.0%
DPC病院(250床未満)	301610197	有田病院	26	23	88.5%
DPC病院(250床未満)	377011385	香川県済生会病院	256	255	99.6%
DPC病院(250床未満)	380110282	松山病院	48	45	93.8%
DPC病院(250床未満)	380228159	今治病院	11	7	63.6%
DPC病院(250床未満)	380628143	西条病院	20	16	80.0%
DPC病院(250床未満)	419810713	唐津病院	74	71	95.9%
DPC病院(250床未満)	428113308	長崎病院	63	59	93.7%
DPC病院(250床未満)	440411500	日田病院	15	14	93.3%
		250床未満病院 全体	1,026	977	95.2%
		DPC対象病院 全体	5,837	5,644	96.7%

医療機関種別	医療機関コード	医療機関名	母数	分子	割合
DPC準備病院	140800102	若草病院	22	18	81.8%
DPC準備病院	142010304	湘南平塚病院	22	21	95.5%
データ提出加算算定病院	082910222	神栖済生会病院	40	38	95.0%
データ提出加算算定病院	404419164	大牟田病院	73	71	97.3%
		10例未満(5病院)	29	27	93.1%
		DPC準備病院等 全体	186	175	94.1%

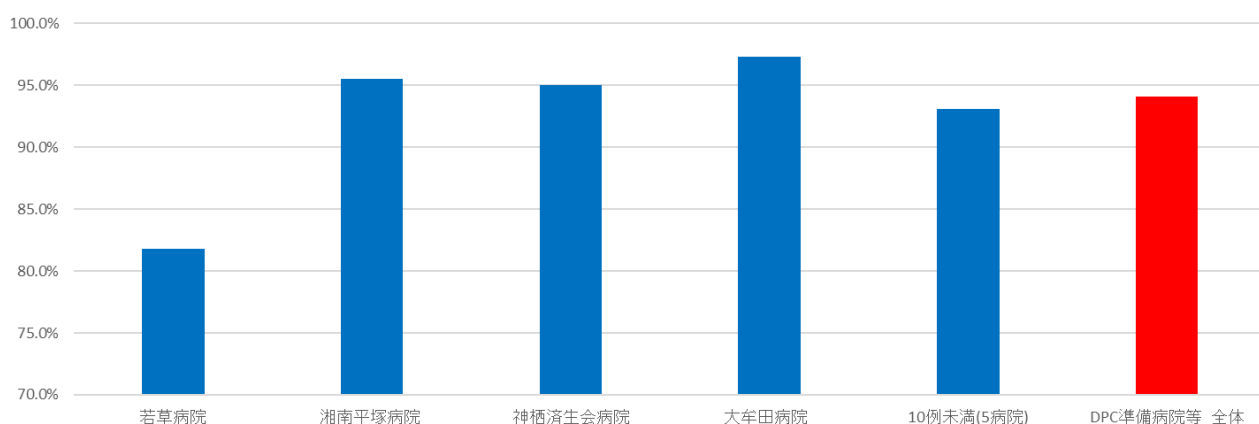
010038_人工関節置換術_人工骨頭挿入術における手術部位感染予防のための抗菌薬の7日
以内中止率
(DPC病院_250床以上)



010038_人工関節置換術_人工骨頭挿入術における手術部位感染予防のための抗菌薬の7日
以内中止率
(DPC病院_250床未満)



010038_人工関節置換術_人工骨頭挿入術における手術部位感染予防のための抗菌薬の7日
以内中止率
(DPC準備病院・データ提出加算算定病院)



公費対象レセプト種別コード一覧

巻末表1 公費対象レセプト種別コード一覧		
コード	社会保険診療報酬支払基金	国民健康保険団体連合会
1121	〃・医保と1種の公費併用・本人・入院	〃・国保と1種の公費併用・世帯主・入院
1122	〃・〃・本人・入院外	〃・〃・世帯主・入院外
1123	〃・〃・未就学者・入院	〃・〃・未就学者・入院
1124	〃・〃・未就学者・入院外	〃・〃・未就学者・入院外
1125	〃・〃・家族・入院	〃・〃・その他・入院
1126	〃・〃・家族・入院外	〃・〃・その他・入院外
1127	〃・〃・高齢受給者一般・低所得者・入院	〃・〃・高齢受給者一般・低所得者・入院
1128	〃・〃・高齢受給者一般・低所得者・入院外	〃・〃・高齢受給者一般・低所得者・入院外
1129	〃・〃・高齢受給者7割・入院	〃・〃・高齢受給者7割・入院
1120	〃・〃・高齢受給者7割・入院外	〃・〃・高齢受給者7割・入院外
1131	〃・医保と2種の公費併用・本人・入院	〃・国保と2種の公費併用・世帯主・入院
1132	〃・〃・本人・入院外	〃・〃・世帯主・入院外
1133	〃・〃・未就学者・入院	〃・〃・未就学者・入院
1134	〃・〃・未就学者・入院外	〃・〃・未就学者・入院外
1135	〃・〃・家族・入院	〃・〃・その他・入院
1136	〃・〃・家族・入院外	〃・〃・その他・入院外
1137	〃・〃・高齢受給者一般・低所得者・入院	〃・〃・高齢受給者一般・低所得者・入院
1138	〃・〃・高齢受給者一般・低所得者・入院外	〃・〃・高齢受給者一般・低所得者・入院外
1139	〃・〃・高齢受給者7割・入院	〃・〃・高齢受給者7割・入院
1130	〃・〃・高齢受給者7割・入院外	〃・〃・高齢受給者7割・入院外
1141	〃・医保と3種の公費併用・本人・入院	〃・国保と3種の公費併用・世帯主・入院
1142	〃・〃・本人・入院外	〃・〃・世帯主・入院外
1143	〃・〃・未就学者・入院	〃・〃・未就学者・入院
1144	〃・〃・未就学者・入院外	〃・〃・未就学者・入院外
1145	〃・〃・家族・入院	〃・〃・その他・入院
1146	〃・〃・家族・入院外	〃・〃・その他・入院外
1147	〃・〃・高齢受給者一般・低所得者・入院	〃・〃・高齢受給者一般・低所得者・入院
1148	〃・〃・高齢受給者一般・低所得者・入院外	〃・〃・高齢受給者一般・低所得者・入院外
1149	〃・〃・高齢受給者7割・入院	〃・〃・高齢受給者7割・入院
1140	〃・〃・高齢受給者7割・入院外	〃・〃・高齢受給者7割・入院外
1151	医科・医保と4種の公費併用・本人・入院	医科・国保と4種の公費併用・世帯主・入院
1152	〃・〃・本人・入院外	〃・〃・世帯主・入院外
1153	〃・〃・未就学者・入院	〃・〃・未就学者・入院
1154	〃・〃・未就学者・入院外	〃・〃・未就学者・入院外
1155	〃・〃・家族・入院	〃・〃・その他・入院
1156	〃・〃・家族・入院外	〃・〃・その他・入院外
1157	〃・〃・高齢受給者一般・低所得者・入院	〃・〃・高齢受給者一般・低所得者・入院
1158	〃・〃・高齢受給者一般・低所得者・入院外	〃・〃・高齢受給者一般・低所得者・入院外
1159	〃・〃・高齢受給者7割・入院	〃・〃・高齢受給者7割・入院
1150	〃・〃・高齢受給者7割・入院外	〃・〃・高齢受給者7割・入院外
1211	〃・公費単独・入院	
1212	〃・〃・入院外	
1221	〃・2種の公費併用・入院	
1222	〃・〃・入院外	
1231	〃・3種の公費併用・入院	
1232	〃・〃・入院外	
1241	〃・4種の公費併用・入院	
1242	〃・〃・入院外	
1327	〃・後期高齢者と1種の公費併用・一般・低所得者・入院	〃・後期高齢者と1種の公費併用・一般・低所得者・入院
1328	〃・〃・一般・低所得者・入院外	〃・〃・一般・低所得者・入院外
1329	〃・〃・7割・入院	〃・〃・7割・入院
1320	〃・〃・7割・入院外	〃・〃・7割・入院外
1337	〃・後期高齢者と2種の公費併用・一般・低所得者・入院	〃・後期高齢者と2種の公費併用・一般・低所得者・入院
1338	〃・〃・一般・低所得者・入院外	〃・〃・一般・低所得者・入院外
1339	〃・〃・7割・入院	〃・〃・7割・入院
1330	〃・〃・7割・入院外	〃・〃・7割・入院外
1347	〃・後期高齢者と3種の公費併用・一般・低所得者・入院	〃・後期高齢者と3種の公費併用・一般・低所得者・入院
1348	〃・〃・一般・低所得者・入院外	〃・〃・一般・低所得者・入院外
1349	〃・〃・7割・入院	〃・〃・7割・入院
1340	〃・〃・7割・入院外	〃・〃・7割・入院外
1357	〃・後期高齢者と4種の公費併用・一般・低所得者・入院	〃・後期高齢者と4種の公費併用・一般・低所得者・入院
1358	〃・〃・一般・低所得者・入院外	〃・〃・一般・低所得者・入院外
1359	〃・〃・7割・入院	〃・〃・7割・入院
1350	〃・〃・7割・入院外	〃・〃・7割・入院外

コード	社会保険診療報酬支払基金	国民健康保険団体連合会
1421		// ・退職者と1種の公費併用・本人・入院
1422		// ・ // ・本人・入院外
1423		// ・ // ・未就学者・入院
1424		// ・ // ・未就学者・入院外
1425		// ・ // ・家族・入院
1426		// ・ // ・家族・入院外
1431		// ・退職者と2種の公費併用・本人・入院
1432		// ・ // ・本人・入院外
1433		// ・ // ・未就学者・入院
1434		// ・ // ・未就学者・入院外
1435		// ・ // ・家族・入院
1436		// ・ // ・家族・入院外
1441		// ・退職者と3種の公費併用・本人・入院
1442		// ・ // ・本人・入院外
1443		// ・ // ・未就学者・入院
1444		// ・ // ・未就学者・入院外
1445		// ・ // ・家族・入院
1446		// ・ // ・家族・入院外
1451		医科・退職者と4種の公費併用・本人・入院
1452		// ・ // ・本人・入院外
1453		// ・ // ・未就学者・入院
1454		// ・ // ・未就学者・入院外
1455		// ・ // ・家族・入院
1456		// ・ // ・家族・入院外