

令和3年度 医療の質の評価・公表推進事業における臨床評価指標

DPC 対象病院

2023年6月

社会福祉法人恩賜財団済生会

済生会 保健・医療・福祉総合研究所

# 目次

I. はじめに .....	1
II. 報告書の概要 .....	2
III. 各指標の計測結果 .....	8
(1)無料低額診療実施割合 .....	8
(2)無料低額診療相談件数 .....	12
(3)患者からの苦情に対する処理割合 .....	16
(4)インシデント・アクシデント調査 .....	20
(5)医療ソーシャルワーカー業務担当職員数 .....	24
(6)入院患者の満足度 .....	28
(7)外来患者の満足度 .....	32
(8)公費負担医療患者の割合 .....	36
(9)回復期リハビリテーション病棟退院患者の在宅復帰率 .....	43
(10)手術が施行された患者における肺血栓塞栓症の予防対策の実施率 .....	46
(11)手術が施行された患者における肺血栓塞栓症の院内発生率 .....	50
(12)手術難易度分類別の患者割合 .....	54
(13)出血性胃・十二指腸潰瘍に対する内視鏡的治療（止血術）の施行率 .....	89
(14)人工膝関節置換手術後3日以内の早期リハビリテーション開始率 .....	92
(15)脳卒中地域連携パスの使用率 .....	95
(16)大腿骨頸部骨折地域連携パスの使用率 .....	99
(17)急性期病棟における退院調整の実施率 .....	103
(18)退院時共同指導の実施率 .....	107
(19)介護支援連携指導の実施率 .....	111
(20)急性心筋梗塞の早期リハビリ実施率 .....	115
(23)胃がん手術術後在院日数が延びた患者の割合 .....	118
(24)大腸がん手術術後在院日数が延びた患者の割合 .....	121
(25)腹腔鏡下胃がん手術術後在院日数が延びた患者の割合 .....	124
(26)腹腔鏡下大腸がん手術術後在院日数が延びた患者の割合 .....	127
(27)脳卒中患者の平均在院日数 .....	130
(28)乳がん（ステージⅠ）の患者に対する乳房温存手術の施行率 .....	139
(29)大腸がんのステージ別入院患者の割合 .....	142
(30)肝がんのステージ別入院患者の割合 .....	145
(31)Ⅰ期原発性肺癌手術例における胸腔鏡下手術の実施率 .....	148
(32)急性心筋梗塞患者における退院時アスピリンあるいは硫酸クロピドグレル処方率 .....	151
(33)PCIを施行した救急車搬送患者の入院死亡率 .....	154
(34)急性脳梗塞患者に対する入院後3日以内の早期リハビリテーション開始率 .....	157
(35)急性脳梗塞患者に対する入院翌日までの頭部CTもしくはMRIの施行率 .....	160

(36)急性脳梗塞患者における入院死亡率 .....	163
(37)がん患者に対する緩和ケアの施行割合.....	166
(38)人工関節置換術等の手術部位感染予防のための抗菌薬の3日以内および7日以内の中止率 .....	169
公費対象レセプト種別コード一覧 .....	174

## I. はじめに

済生会は明治 44 年、「無告ノ窮(キユウ)民ニシテ醫(イ)薬(ヤク)給セス、天壽(ジユ)ヲ終フルコト能(アタ)ハサルハ、朕カ最(モツトモ)軫(シン)念シテ措(オ)カサル所ナリ、乃(スナハ)チ施薬(ヤク)救療、以(モツ)テ濟(サイ)生ノ道ヲ弘(ヒロ)メムトス」という明治天皇の勅語に基づき創立されました。以後、済生会は長年にわたり、この「生命を救う道」を広めるといった目的のもと、我が国における医療と福祉の向上を目的として活動をしています。

社会経済環境の成熟化と医療技術の革新により、我が国の医療水準は進歩し続けています。現在、医療の質は国民の最大の関心事の一つであり、したがって医療機関はこの国民の要望に応えることが求められています。我が国の医療提供体制にあってその重要な一翼を担っている済生会はこの要望に応えるため日々医療の質向上に努めています。しかしながら、その努力が自己満足に過ぎないものであれば意味がありません。そこで、平成 23 年度の厚生労働省における「医療の質の評価・公表推進事業」への参加を契機に、済生会における医療の内容を国民の方々に開示することでさらなる医療の質向上をはかることとしました。済生会が行っている事業は医療のみではなく、介護や福祉もあります。こうした事業の質を総合的に向上させる目的で平成 24 年度からは医療だけでなく、介護についても質評価指標の設定と公表を行うこととしました。この報告書では済生会の各施設が行っている令和 3 年度の医療・介護の内容を主に過程（プロセス）と結果（アウトカム）の視点から公表しています。

指標の設定に際しては、国立病院機構などの先行事例を参考にできる限り他組織との比較もできるようにしました。また、済生会の設立の趣旨に鑑みて評価すべき独自の指標（例えば、公費負担医療患者の割合や連携の状況など）も設定しています。本報告書で明らかのように、各指標において施設間にばらつきがあります。しかしながら、これは単純に質の良い・悪いを反映しているものではありません。これらの指標は各施設の置かれた立地条件や受け入れ患者の重症度によって変わります。重要なことはこうした指標の差がどのような要因に拠っているのかを、結果としてのデータから各施設が検討し、そして改善すべきものは改善していくという PDCA サイクルが恒常的に機能することが重要なのです。

ところで、こうした指標の公開は 1 回限りのものであっては意味がありません。継続的にその変化が閲覧できるように、データに関してできる限りすでに各施設が収集している情報をもとに指標作成ができるように工夫しています。

今年度の事業では DPC 病院は 39 指標が設定されています。もちろん、これだけで国民が望む情報のすべてが網羅されているわけではありません。今後、済生会保健・医療・福祉総合研究所での検討を踏まえて、指標の追加を継続的に行っていく予定です。

済生会における医療の評価指標の測定結果の公表が、他団体における類似事業とともに我が国の医療の質向上に寄与することを期待しています。

社会福祉法人 恩賜財団 済生会  
済生会 保健・医療・福祉総合研究所

2023 年 6 月

## Ⅱ. 報告書の概要

### 【医療・介護の質評価とは】

一般に医療の質は構造（ストラクチャー）、過程（プロセス）、結果（アウトカム）の3つの側面から評価されます（Donnabedian, 1960）。具体的には、構造とはその施設がどのような機材と人員体制を持っているのか、過程は診療の内容、そして結果は診療の結果を評価しようというものです。

医療には常に不確実性が伴います。その不確実性を克服するために医療者は診療技術の研鑽に日々努力をし、また新たな診療技術の開発に努めています。医療の持つこのような特性から、医療の質を絶対的な基準で評価することは難しく、相対的な評価がその基本となります。

済生会では、国立病院機構での臨床指標の取り組みを元に以下の項目を設定しました。

各指標の臨床的意義については、「医療・福祉の質の確保・向上等に関する指標 指標作成ガイドライン 2022年度版」の各項目を参照してください。

表1 済生会における医療・福祉の質の確保・向上等に関する指標公表事業における各指標の一覧

指標番号	対象				指標名
	・DPC 対象病院 ・DPC 準備病院 ・データ提出加算 算定病院	・DPC 以外 の病院 ・診療所	・老健 ・介護 医療院	・特養	
010001	○	○			無料低額診療実施割合
010002	○	○			無料低額診療相談件数
010003	○	○			患者からの苦情に対する処理割合
010004	○	○			インシデント・アクシデント調査
010005	○	○			医療ソーシャルワーカー業務担当職員数
010006	○	○			入院患者の満足度調査
010007	○	○			外来患者の満足度調査
010008	○	○			公費負担医療患者の割合
010009	○	○			回復期リハビリテーション病棟退院患者の在宅復帰率
010010	○	○			手術が施行された患者における肺血栓塞栓症の予防対策の実施率
010011	○	○			手術が施行された患者における肺血栓塞栓症の院内発生率
010012	○	○			手術難易度分類別の患者割合
010013	○				出血性胃・十二指腸潰瘍に対する内視鏡的治療(止血術)の施行率
010014	○				人工膝関節置換手術後3日以内の早期リハビリテーション開始率

010015	○				脳卒中地域連携パスの使用率
010016	○				大腿骨頸部骨折地域連携パスの使用率
010017	○				急性期病棟における退院調整の実施率
010018	○	○			退院時共同指導の実施率
010019	○	○			介護支援連携指導の実施率
010020	○				急性心筋梗塞の早期リハビリ実施率
010021	○	○			糖尿病療養指導一人当たりの外来通院患者総数
010022	○	○			外来通院患者総数に対する糖尿病合併症管理料算定者の割合
010023	○				胃がん手術 術後在院日数が延びた患者の割合
010024	○				大腸がん手術 術後在院日数が延びた患者の割合
010025	○				腹腔鏡下胃がん手術の術後在院日数が延びた患者の割合
010026	○				腹腔鏡下大腸がん手術の術後在院日数が延びた患者の割合
010027	○				脳卒中患者の平均在院日数
010028	○				乳がんの患者に対する乳房温存手術の施行率
010029	○				大腸がんのステージ別入院患者割合
010030	○				肝がんのステージ別入院患者割合
010031	○				I期原発性肺癌手術例における胸腔鏡下手術の実施率
010032	○				急性心筋梗塞患者に対する退院時アスピリンあるいは硫酸クロピドグレル処方率
010033	○				PCI を施行した救急車搬送患者の入院死亡率
010034	○				急性脳梗塞患者に対する入院後 3 日以内の早期リハビリテーション開始率
010035	○				急性脳梗塞患者に対する入院翌日までの頭部 CT もしくは MRI の施行率
010036	○				急性脳梗塞患者における入院死亡率
010037	○				がん患者に対する緩和ケアの施行率
010038	○				人工関節置換術/人工骨頭挿入術における手術部位感染予防のための抗菌薬の 3 日以内および 7 日以内中止率
010039	○				肺癌手術患者における術後感染発症率
020001			○		無料低額利用実施割合
020002			○		無料低額利用相談件数
020003			○	○	利用者からの苦情に対する処理割合
020004			○	○	インシデント・アクシデント調査
020005			○	○	入所者の満足度
020006			○	○	入所者の要介護度の人数割合
020007			○	○	福祉サービス第三者評価の受審状況
020008			○	○	認知症専門ケアにおける研修修了状況

020009				○	福祉施設の低所得者負担軽減制度利用入所者の割合
020010				○	措置入所対象者の受入れ状況
020011			○	○	在宅からの受入れ状況
020012			○	○	難病・障害を有した方の入所者数
020013			○	○	特定の医療行為を行った入所者の割合
020014			○		所定疾患に関する施設対応状況
020015			○	○	おむつ使用率
020016			○	○	胃瘻や経管栄養からの経口摂取可能となった割合
020017			○	○	口腔機能維持管理に関する実施割合
020018			○		介護老人保健施設における在宅復帰率
020019			○		ターミナルケアの実施状況
020020				○	看取り介護の実施状況

【調査参加施設及び計測期間】

各評価指標の計測は、令和3年度に恩賜財団済生会に属する下記のDPC対象病院57施設および、DPC準備病院2施設・データ提出加算算定病院14施設を利用した方のデータをもとに行っています。

種別	コード	施設名	都道府県	住所	許可病床数 定員数
DPC病院(250床以上)	012010053	小樽病院	北海道	小樽市築港10-1	258
DPC病院(250床以上)	060113656	山形済生病院	山形	山形市沖町79-1	473
DPC病院(250床以上)	080110205	水戸済生会総合病院	茨城	水戸市双葉台3-3-10	472
DPC病院(250床以上)	096210115	宇都宮病院	栃木	宇都宮市竹林町911-1	644
DPC病院(250床以上)	100110144	前橋病院	群馬	前橋市上新田町564-1	323
DPC病院(250床以上)	110201350	川口総合病院	埼玉	川口市西川口5-11-5	424
DPC病院(250床以上)	111101922	栗橋病院	埼玉	久喜市小右衛門714-6	329
DPC病院(250床以上)	120210971	習志野病院	千葉	習志野市泉町1-1-1	400
DPC病院(250床以上)	130314757	中央病院	東京	港区三田1-4-17	535
DPC病院(250床以上)	143103439	横浜市南部病院	神奈川	横浜市港南区港南台3-2-10	500
DPC病院(250床以上)	140105122	横浜市東部病院	神奈川	横浜市鶴見区下末吉3-6-1	516
DPC病院(250床以上)	150120734	新潟病院	新潟	新潟市西区寺地280-7	425
DPC病院(250床以上)	160115667	富山病院	富山	富山市楠木33-1	250
DPC病院(250床以上)	160212605	高岡病院	富山	高岡市二塚387-1	251
DPC病院(250床以上)	170117068	金沢病院	石川	金沢市赤土町二13-6	260
DPC病院(250床以上)	180118909	福井県済生会病院	福井	福井市和田中町舟橋7-1	460
DPC病院(250床以上)	224160042	静岡済生会総合病院	静岡	静岡市駿河区小鹿1-1-1	521
DPC病院(250床以上)	240705053	松阪総合病院	三重	松阪市朝日町一区15-6	430
DPC病院(250床以上)	251200194	滋賀県病院	滋賀	栗東市大橋2-4-1	393
DPC病院(250床以上)	269700129	京都府病院	京都	長岡京市今里南平尾8	350
DPC病院(250床以上)	279600070	中津病院	大阪	大阪市北区芝田2-10-39	670
DPC病院(250床以上)	279600153	吹田病院	大阪	吹田市川園町1-2	440
DPC病院(250床以上)	279600120	野江病院	大阪	大阪市城東区古市1-3-25	400
DPC病院(250床以上)	272701586	泉尾病院	大阪	大阪市大正区北村3-4-5	440
DPC病院(250床以上)	274900723	富田林病院	大阪	富田林市向陽台1-3-36	260
DPC病院(250床以上)	274205628	茨木病院	大阪	茨木市見付山2-1-45	315
DPC病院(250床以上)	271607149	千里病院	大阪	吹田市津雲台1-1-6	333
DPC病院(250床以上)	285001538	兵庫県病院	兵庫	神戸市北区藤原台中町5-1-1	268
DPC病院(250床以上)	290401062	中和病院	奈良	桜井市大字阿部323	324
DPC病院(250床以上)	338800012	岡山済生会総合病院	岡山	岡山市北区伊福町1-17-18	473
DPC病院(250床以上)	343111190	広島病院	広島	安芸郡坂町北新地2-3-10	312
DPC病院(250床以上)	350310141	山口総合病院	山口	山口市緑町2-11	310



DPC 病院(250 床以上)	350116357	下関総合病院	山口	下関市安岡町 8-5-1	373
DPC 病院(250 床以上)	401119189	福岡総合病院	福岡	福岡市中央区天神 1-3-46	380
DPC 病院(250 床以上)	406619050	八幡総合病院	福岡	北九州市八幡東区春の町 5-9-27	399
DPC 病院(250 床以上)	401719020	二日市病院	福岡	筑紫野市湯町 3-13-1	260
DPC 病院(250 床以上)	438211911	熊本病院	熊本	熊本市南区近見 5-3-1	400
DPC 病院(250 床未満)	033610019	北上済生会病院	岩手	北上市九年橋 3-15-33	224
DPC 病院(250 床未満)	070116989	福島総合病院	福島	福島市大森字下原田 25	216
DPC 病院(250 床未満)	080110213	茨城県立 こども病院	茨城	水戸市双葉台 3-3-1	115
DPC 病院(250 床未満)	080810663	龍ヶ崎済生会病院	茨城	龍ヶ崎市市中里 1-1	210
DPC 病院(250 床未満)	082510253	常陸大宮済生会病院	茨城	常陸大宮市田子内町 3033-3	160
DPC 病院(250 床未満)	140200014	神奈川県病院	神奈川	横浜市神奈川区富家町 6-6	199
DPC 病院(250 床未満)	150410739	三条病院	新潟	三条市大野畑 6-18	199
DPC 病院(250 床未満)	290102017	奈良病院	奈良	奈良市八条 4-643	194
DPC 病院(250 床未満)	291301071	御所病院	奈良	御所市大字三室 20	167
DPC 病院(250 床未満)	300112641	和歌山病院	和歌山	和歌山市十二番丁 45 番地	200
DPC 病院(250 床未満)	301610197	有田病院	和歌山	有田郡湯浅町大字吉川 52-6	184
DPC 病院(250 床未満)	310410135	境港総合病院	鳥取	境港市米川町 44	197
DPC 病院(250 床未満)	377011385	香川県済生会病院	香川	高松市多肥上町1331-1	198
DPC 病院(250 床未満)	380110282	松山病院	愛媛	松山市山西町 880-2	199
DPC 病院(250 床未満)	380228159	今治病院	愛媛	今治市喜田村 7-1-6	191
DPC 病院(250 床未満)	380628143	西条病院	愛媛	西条市朔日市字榎ヶ坪 269-1	150
DPC 病院(250 床未満)	419810713	唐津病院	佐賀	唐津市元旗町 817	193
DPC 病院(250 床未満)	428113308	長崎病院	長崎	長崎市片淵 2-5-1	205
DPC 病院(250 床未満)	440411500	日田病院	大分	日田市大字三和 643-7	199
DPC 病院(250 床未満)	461510084	川内病院	鹿児島	薩摩川内市原田町 2-46	244
DPC 準備病院	140800102	若草病院	神奈川	横浜市金沢区平湯町 12-1	177
DPC 準備病院	142000628	湘南平塚病院	神奈川	平塚市宮松町18-1	176
データ提出加算算定病院	072012129	川俣病院	福島	伊達郡川俣町大字鶴沢字川端 2-4	90
データ提出加算算定病院	082910222	神栖済生会病院	茨城	神栖市知手中央 7-2-45	179
データ提出加算算定病院	130710764	向島病院	東京	墨田区八広 1-5-10	102
データ提出加算算定病院	250700392	済生会守山市民病院	滋賀	守山市守山 4-14-1	199
データ提出加算算定病院	275601460	新泉南病院	大坂	泉南市りんくう南浜 3-7	26
データ提出加算算定病院	320610758	江津総合病院	島根	江津市江津町 1016-37	300
データ提出加算算定病院	338800160	吉備病院	岡山	岡山市北区高松原古才 584-1	75
データ提出加算算定病院	340511665	呉病院	広島	呉市三条 2-1-13	150
データ提出加算算定病院	357810895	豊浦病院	山口	下関市豊浦町大字小串 7-3	275
データ提出加算算定病院	405519616	飯塚嘉穂病院	福岡	飯塚市太郎丸 265	197
データ提出加算算定病院	404419164	大牟田病院	福岡	大牟田市田隈810	196

データ提出加算算定病院	438212331	みすみ病院	熊本	宇城市三角町波多 775-1	128
データ提出加算算定病院	458110194	日向病院	宮崎	東臼杵郡門川町南町 4-128	199
データ提出加算算定病院	460110910	鹿児島病院	鹿児島	鹿児島市南林寺町 1-11	70

【データの表示について】

- 各評価指標の集計において、原則として測定対象が 10 症例以上ある病院のみを対象としています。これは個人が特定されてしまうことを防止するためです。
- データに不備がある施設については、集計対象から外している場合があります。

### Ⅲ. 各指標の計測結果

#### (1)無料低額診療実施割合

計測値 1 : 総患者数 (延数)

計測値 2 : 無料低額診療患者数 (延数)

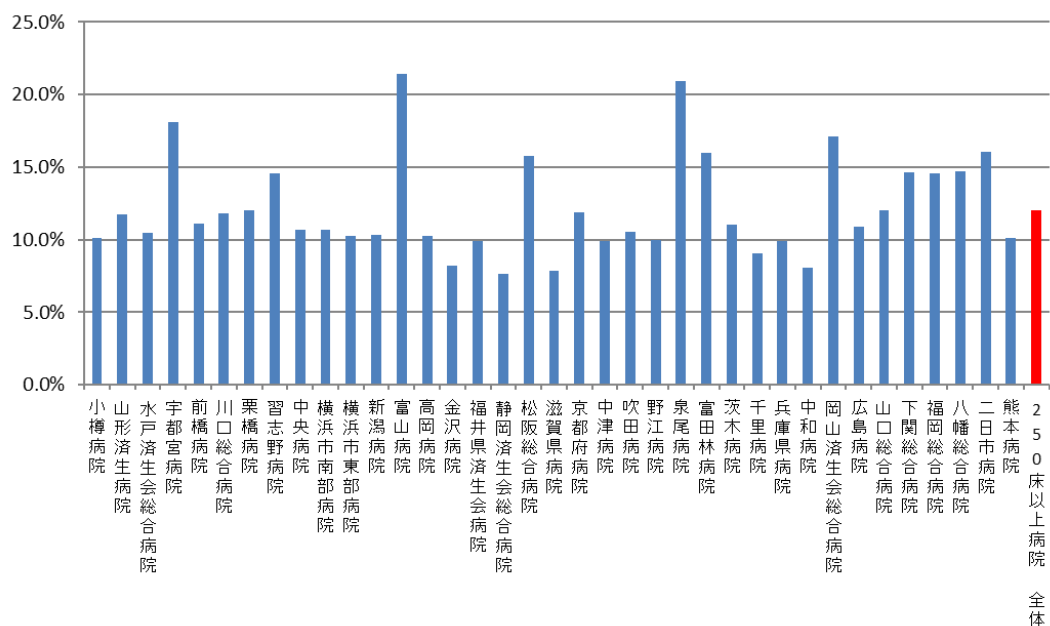
評価値の計算 : 割合 (x.x%) : 計測値 2 ÷ 計測値 1

収集期間 : 令和 3 年 4 月～令和 4 年 3 月

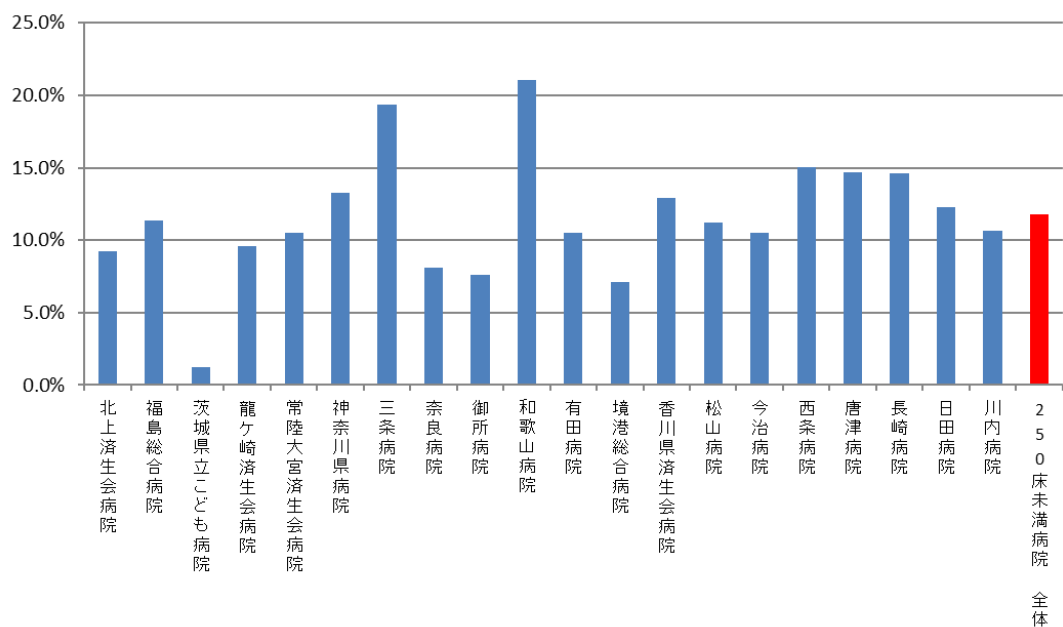
## 010001：無料低額診療実施割合

医療機関種別	医療機関コード	医療機関名	分母 (総患者数(延 数))	分子 (無料低額対象 患者数(延数))	実施率
250床以上DPC病院	012014956	小樽病院	169,881	17,156	10.1%
250床以上DPC病院	060113656	山形済生病院	290,061	34,108	11.8%
250床以上DPC病院	080110205	水戸済生会総合病院	313,502	32,743	10.4%
250床以上DPC病院	096210115	宇都宮病院	555,880	100,545	18.1%
250床以上DPC病院	100110144	前橋病院	213,045	23,619	11.1%
250床以上DPC病院	110201350	川口総合病院	386,253	45,659	11.8%
250床以上DPC病院	111101922	栗橋病院	249,789	30,030	12.0%
250床以上DPC病院	120210971	習志野病院	293,876	42,886	14.6%
250床以上DPC病院	130314757	中央病院	423,089	45,210	10.7%
250床以上DPC病院	143103439	横浜市南部病院	386,308	41,238	10.7%
250床以上DPC病院	140105122	横浜市東部病院	432,956	44,533	10.3%
250床以上DPC病院	150120734	新潟病院	307,871	31,827	10.3%
250床以上DPC病院	160115667	富山病院	181,340	38,839	21.4%
250床以上DPC病院	160212605	高岡病院	186,659	19,157	10.3%
250床以上DPC病院	170117068	金沢病院	169,762	13,967	8.2%
250床以上DPC病院	180118909	福井県済生会病院	419,030	41,420	9.9%
250床以上DPC病院	224160042	静岡済生会総合病院	407,885	31,024	7.6%
250床以上DPC病院	240705053	松阪総合病院	290,988	45,937	15.8%
250床以上DPC病院	251200194	滋賀県病院	376,643	29,452	7.8%
250床以上DPC病院	269700129	京都府病院	193,809	23,068	11.9%
250床以上DPC病院	279600070	中津病院	475,116	47,045	9.9%
250床以上DPC病院	279600153	吹田病院	342,428	36,058	10.5%
250床以上DPC病院	274406135	野江病院	323,326	32,208	10.0%
250床以上DPC病院	272701586	泉尾病院	264,645	55,308	20.9%
250床以上DPC病院	274902497	富田林病院	241,161	38,590	16.0%
250床以上DPC病院	274205628	茨木病院	204,185	22,526	11.0%
250床以上DPC病院	271607149	千里病院	203,827	18,493	9.1%
250床以上DPC病院	285001538	兵庫県病院	188,571	18,737	9.9%
250床以上DPC病院	290401062	中和病院	203,447	16,455	8.1%
250床以上DPC病院	338800087	岡山済生会総合病院	169,221	28,942	17.1%
250床以上DPC病院	343111190	広島病院	167,679	18,244	10.9%
250床以上DPC病院	350310141	山口総合病院	211,857	25,461	12.0%
250床以上DPC病院	350116357	下関総合病院	306,523	44,869	14.6%
250床以上DPC病院	401119189	福岡総合病院	251,198	36,535	14.5%
250床以上DPC病院	406619050	八幡総合病院	189,495	27,829	14.7%
250床以上DPC病院	401719020	二日市病院	159,703	25,676	16.1%
250床以上DPC病院	438211911	熊本病院	290,427	29,380	10.1%
		250床以上病院 全体	10,441,436	1,254,774	12.0%
250床未満DPC病院	030611827	北上済生会病院	156,011	14,361	9.2%
250床未満DPC病院	070116989	福島総合病院	107,415	12,220	11.4%
250床未満DPC病院	080110213	茨城県立こども病院	77,543	945	1.2%
250床未満DPC病院	080810663	龍ヶ崎済生会病院	183,528	17,588	9.6%
250床未満DPC病院	082510253	常陸大宮済生会病院	83,307	8,745	10.5%
250床未満DPC病院	140200014	神奈川県病院	144,143	19,109	13.3%
250床未満DPC病院	150410739	三条病院	155,804	30,193	19.4%
250床未満DPC病院	290102017	奈良病院	141,702	11,487	8.1%
250床未満DPC病院	291301071	御所病院	106,931	8,135	7.6%
250床未満DPC病院	300112641	和歌山病院	127,658	26,857	21.0%
250床未満DPC病院	301610197	有田病院	124,986	13,153	10.5%
250床未満DPC病院	310410135	境港総合病院	129,792	9,195	7.1%
250床未満DPC病院	377011385	香川県済生会病院	137,168	17,719	12.9%
250床未満DPC病院	380110282	松山病院	197,255	22,083	11.2%
250床未満DPC病院	380228159	今治病院	221,959	23,288	10.5%
250床未満DPC病院	380628143	西条病院	142,327	21,370	15.0%
250床未満DPC病院	419810713	唐津病院	146,993	21,606	14.7%
250床未満DPC病院	428113308	長崎病院	112,204	16,431	14.6%
250床未満DPC病院	440411500	日田病院	120,210	14,798	12.3%
250床未満DPC病院	461510084	川内病院	155,209	16,513	10.6%
		250床未満病院 全体	2,772,145	325,796	11.8%
		DPC対象病院 全体	13,213,581	1,580,570	12.0%

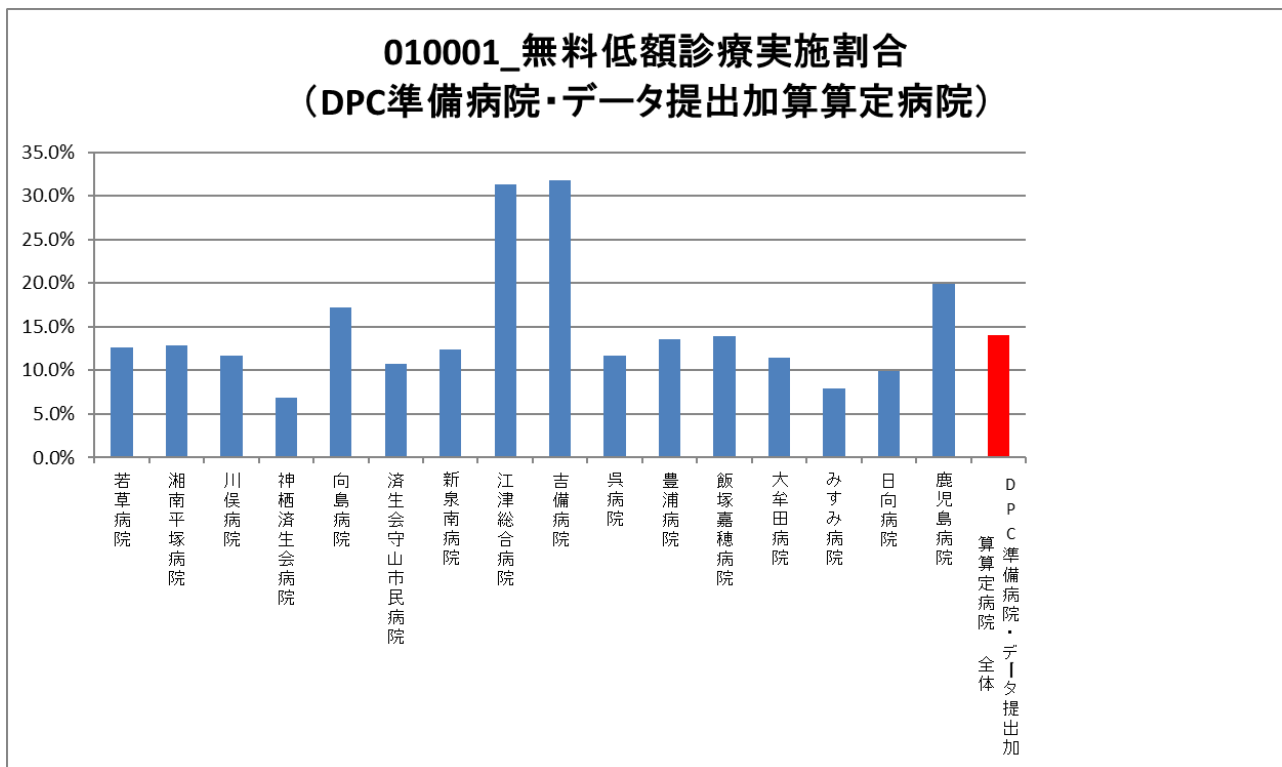
### 010001\_無料低額診療実施割合 (DPC病院\_250床以上)



### 010001\_無料低額診療実施割合 (DPC病院\_250床未満)



医療機関種別	医療機関コード	医療機関名	分母 (総患者数(延 患者数))	分子 (無料低額対象 患者数(延数))	実施率
DPC準備病院	140800102	若草病院	96,193	12,181	12.7%
DPC準備病院	142010304	湘南平塚病院	101,571	13,079	12.9%
データ提出加算算定病院	072012129	川俣病院	58,908	6,855	11.6%
データ提出加算算定病院	082910222	神栖済生会病院	161,310	10,977	6.8%
データ提出加算算定病院	130710764	向島病院	87,956	15,152	17.2%
データ提出加算算定病院	250700392	済生会守山市民病院	121,306	13,096	10.8%
データ提出加算算定病院	275601460	新泉南病院	22,500	2,796	12.4%
データ提出加算算定病院	320610758	江津総合病院	125,576	39,319	31.3%
データ提出加算算定病院	338800160	吉備病院	49,095	15,577	31.7%
データ提出加算算定病院	340511665	呉病院	83,020	9,708	11.7%
データ提出加算算定病院	350117652	豊浦病院	159,727	21,645	13.6%
データ提出加算算定病院	405519616	飯塚嘉穂病院	103,807	14,466	13.9%
データ提出加算算定病院	404419164	大牟田病院	130,106	14,816	11.4%
データ提出加算算定病院	438212331	みすみ病院	77,151	6,131	7.9%
データ提出加算算定病院	458110194	日向病院	103,875	10,352	10.0%
データ提出加算算定病院	460110910	鹿児島病院	41,688	8,314	19.9%
DPC準備病院・データ提出加算算定病院 全			1,523,789	214,464	14.1%



## (2)無料低額診療相談件数

無料低額診療相談件数

- ・相談対応職員の職種は問わない。
- ・施設内文書に記録された、医療費の支払いに係る相談とする。
- ・施設外で行われた相談は対象外とする。

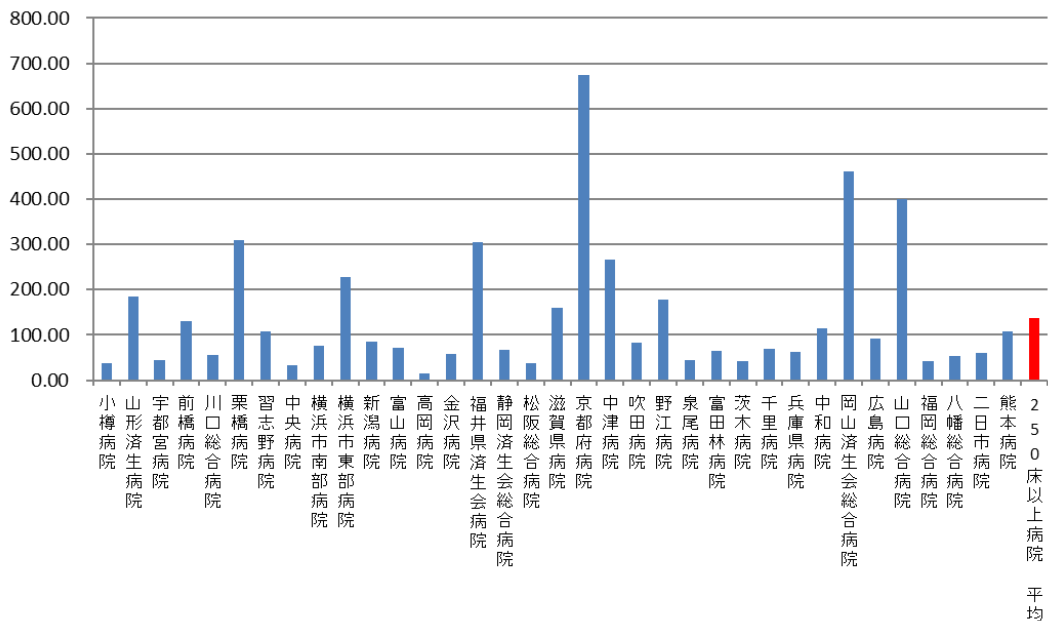
**収集期間：** 令和3年4月～令和4年3月

## 010002：無料低額診療相談件数（DPC 病院）

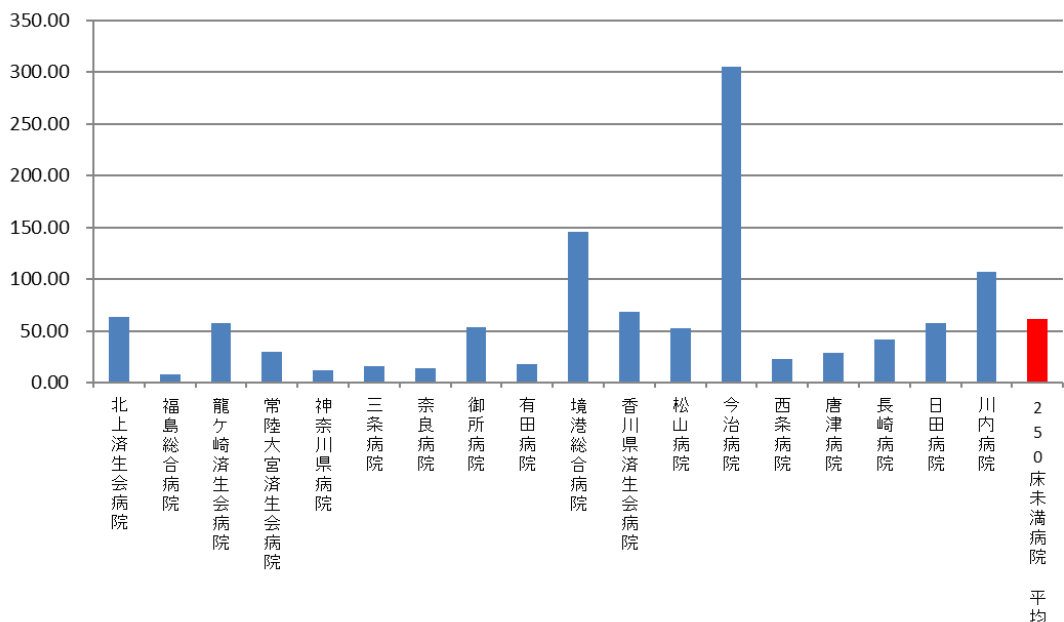
医療機関種別	医療機関コード	医療機関名	相談件数 (月平均)
250床以上DPC病院	012014956	小樽病院	38.25
250床以上DPC病院	060113656	山形済生病院	185.58
250床以上DPC病院	096210115	宇都宮病院	43.42
250床以上DPC病院	100110144	前橋病院	131.17
250床以上DPC病院	110201350	川口総合病院	55.67
250床以上DPC病院	111101922	栗橋病院	309.67
250床以上DPC病院	120210971	習志野病院	108.08
250床以上DPC病院	130314757	中央病院	33.25
250床以上DPC病院	143103439	横浜市南部病院	77.00
250床以上DPC病院	140105122	横浜市東部病院	227.33
250床以上DPC病院	150120734	新潟病院	86.00
250床以上DPC病院	160115667	富山病院	72.42
250床以上DPC病院	160212605	高岡病院	14.42
250床以上DPC病院	170117068	金沢病院	57.58
250床以上DPC病院	180118909	福井県済生会病院	304.17
250床以上DPC病院	224160042	静岡済生会総合病院	67.50
250床以上DPC病院	240705053	松阪総合病院	38.42
250床以上DPC病院	251200194	滋賀県病院	159.58
250床以上DPC病院	269700129	京都府病院	674.08
250床以上DPC病院	279600070	中津病院	266.00
250床以上DPC病院	279600153	吹田病院	84.00
250床以上DPC病院	274406135	野江病院	178.17
250床以上DPC病院	272701586	泉尾病院	43.75
250床以上DPC病院	274902497	富田林病院	64.33
250床以上DPC病院	274205628	茨木病院	41.17
250床以上DPC病院	271607149	千里病院	69.67
250床以上DPC病院	285001538	兵庫県病院	62.50
250床以上DPC病院	290401062	中和病院	115.25
250床以上DPC病院	338800087	岡山済生会総合病院	460.67
250床以上DPC病院	343111190	広島病院	93.00
250床以上DPC病院	350310141	山口総合病院	401.08
250床以上DPC病院	401119189	福岡総合病院	43.17
250床以上DPC病院	406619050	八幡総合病院	54.00
250床以上DPC病院	401719020	二日市病院	59.67
250床以上DPC病院	438211911	熊本病院	108.75
		250床以上病院 平均	137.96
250床未満DPC病院	030611827	北上済生会病院	63.33
250床未満DPC病院	070116989	福島総合病院	8.00
250床未満DPC病院	080810663	龍ヶ崎済生会病院	57.75
250床未満DPC病院	082510253	常陸大宮済生会病院	29.83
250床未満DPC病院	140200014	神奈川県病院	12.08
250床未満DPC病院	150410739	三条病院	15.58
250床未満DPC病院	290102017	奈良病院	14.17
250床未満DPC病院	291301071	御所病院	53.42
250床未満DPC病院	301610197	有田病院	18.25
250床未満DPC病院	310410135	境港総合病院	145.25
250床未満DPC病院	377011385	香川県済生会病院	68.42
250床未満DPC病院	380110282	松山病院	52.67
250床未満DPC病院	380228159	今治病院	305.00
250床未満DPC病院	380628143	西条病院	23.25
250床未満DPC病院	419810713	唐津病院	28.40
250床未満DPC病院	428113308	長崎病院	42.00
250床未満DPC病院	440411500	日田病院	57.08
250床未満DPC病院	461510084	川内病院	107.00
		250床未満病院 平均	61.19
		DPC対象病院 平均	111.89



### 010002\_無料低額診療相談件数 (DPC病院\_250床以上)

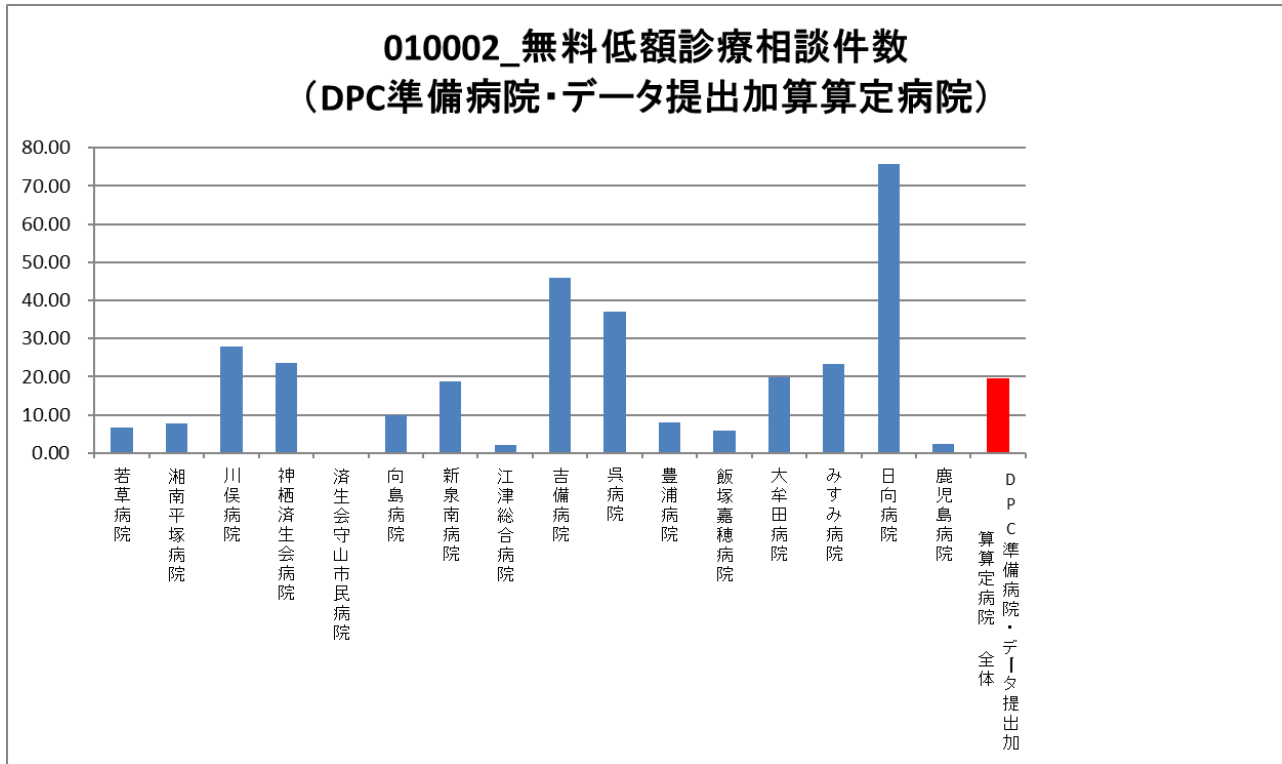


### 010002\_無料低額診療相談件数 (DPC病院\_250床未満)



医療機関種別	医療機関コード	医療機関名	相談件数 (月平均)
DPC準備病院	140800102	若草病院	6.58
DPC準備病院	142010304	湘南平塚病院	7.83
データ提出加算算定病院	072012129	川俣病院	28.00
データ提出加算算定病院	082910222	神栖済生会病院	23.67
データ提出加算算定病院	250700392	済生会守山市民病院	0.25
データ提出加算算定病院	130710764	向島病院	9.92
データ提出加算算定病院	275601460	新泉南病院	18.83
データ提出加算算定病院	320610758	江津総合病院	2.08
データ提出加算算定病院	338800160	吉備病院	45.92
データ提出加算算定病院	340511665	呉病院	37.00
データ提出加算算定病院	350117652	豊浦病院	7.92
データ提出加算算定病院	405519616	飯塚嘉穂病院	5.83
データ提出加算算定病院	404419164	大牟田病院	19.75
データ提出加算算定病院	438212331	みすみ病院	23.25
データ提出加算算定病院	458110194	日向病院	75.75
データ提出加算算定病院	460110910	鹿児島病院	2.50
		DPC準備病院・データ提出加算算定病院 全	19.69

010002\_無料低額診療相談件数  
(DPC準備病院・データ提出加算算定病院)



### (3) 患者からの苦情に対する処理割合

#### 計測値 1：総苦情件数

- ・ 苦情対応職員の職種は問わない。
- ・ 施設内文書に記録された苦情と投書による苦情の合計とする。

#### 計測値 2：回答し処理した苦情件数

- ・ 委員会等にて対応を検討したか否かを問わず、施設内文書に記録された苦情に対する回答数とする。

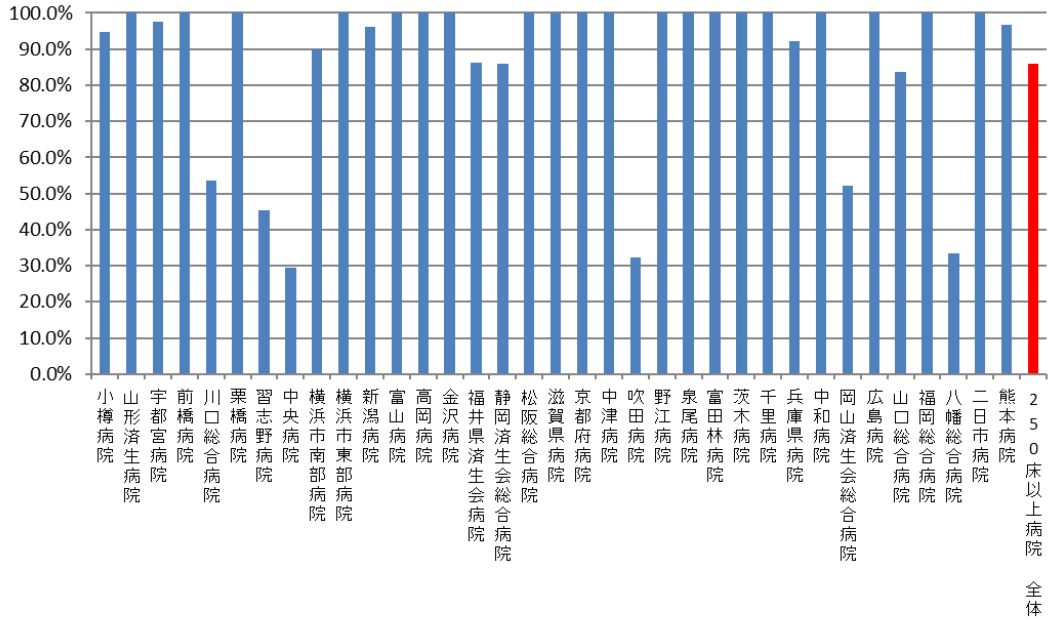
評価値の計算：割合（x.x%）：計測値 2 ÷ 計測値 1

収集期間： 令和 3 年 4 月～令和 4 年 3 月

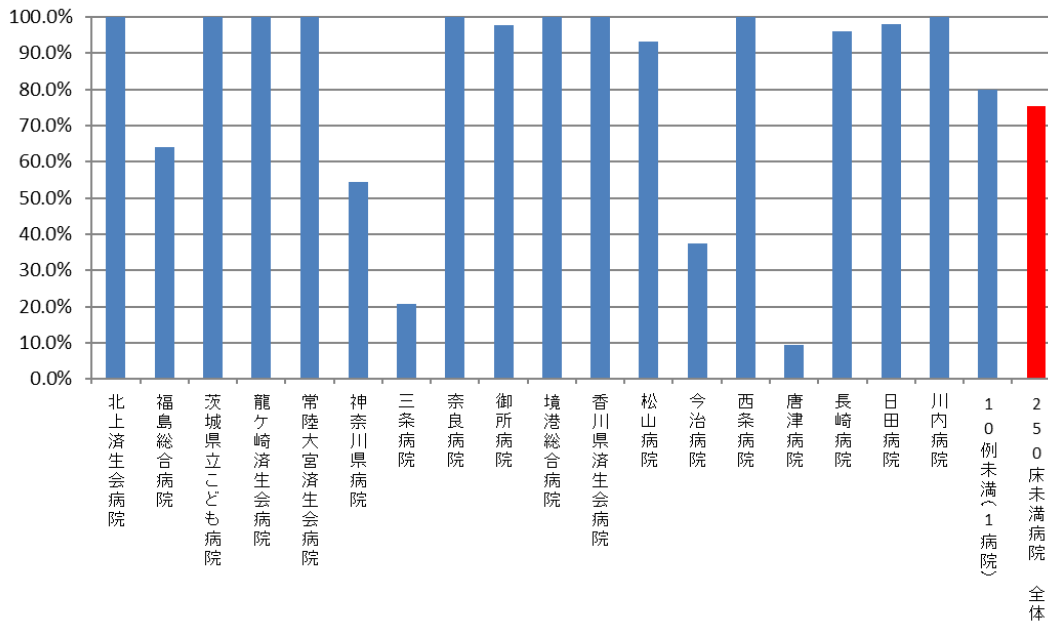
## 010003：患者からの苦情に対する処理割合

医療機関種別	医療機関コード	医療機関名	総苦情件数	回答し処理した苦情件数	処理割合
250床以上DPC病院	012014956	小樽病院	39	37	94.9%
250床以上DPC病院	060113656	山形済生会病院	160	160	100.0%
250床以上DPC病院	096210115	宇都宮病院	297	290	97.6%
250床以上DPC病院	100110144	前橋病院	25	25	100.0%
250床以上DPC病院	110201350	川口総合病院	97	52	53.6%
250床以上DPC病院	111101922	栗橋病院	40	40	100.0%
250床以上DPC病院	120210971	習志野病院	55	25	45.5%
250床以上DPC病院	130314757	中央病院	218	64	29.4%
250床以上DPC病院	143103439	横浜市南部病院	109	98	89.9%
250床以上DPC病院	140105122	横浜市東部病院	442	442	100.0%
250床以上DPC病院	150120734	新潟病院	201	193	96.0%
250床以上DPC病院	160115667	富山病院	40	40	100.0%
250床以上DPC病院	160212605	高岡病院	97	97	100.0%
250床以上DPC病院	170117068	金沢病院	21	21	100.0%
250床以上DPC病院	180118909	福井県済生会病院	992	854	86.1%
250床以上DPC病院	224160042	静岡済生会総合病院	201	173	86.1%
250床以上DPC病院	240705053	松阪総合病院	76	76	100.0%
250床以上DPC病院	251200194	滋賀県病院	267	267	100.0%
250床以上DPC病院	269700129	京都府病院	26	26	100.0%
250床以上DPC病院	279600070	中津病院	151	151	100.0%
250床以上DPC病院	279600153	吹田病院	264	85	32.2%
250床以上DPC病院	274406135	野江病院	160	160	100.0%
250床以上DPC病院	272701586	泉尾病院	89	89	100.0%
250床以上DPC病院	274902497	富田林病院	75	75	100.0%
250床以上DPC病院	274205628	茨木病院	200	200	100.0%
250床以上DPC病院	271607149	千里病院	114	114	100.0%
250床以上DPC病院	285001538	兵庫県病院	13	12	92.3%
250床以上DPC病院	290401062	中和病院	65	65	100.0%
250床以上DPC病院	338800087	岡山済生会総合病院	144	75	52.1%
250床以上DPC病院	343111190	広島病院	32	32	100.0%
250床以上DPC病院	350310141	山口総合病院	74	62	83.8%
250床以上DPC病院	401119189	福岡総合病院	70	70	100.0%
250床以上DPC病院	406619050	八幡総合病院	27	9	33.3%
250床以上DPC病院	401719020	二日市病院	51	51	100.0%
250床以上DPC病院	438211911	熊本病院	30	29	96.7%
		250床以上病院 全体	4,962	4,259	85.8%
250床未満DPC病院	030611827	北上済生会病院	10	10	100.0%
250床未満DPC病院	070116989	福島総合病院	39	25	64.1%
250床未満DPC病院	080110213	茨城県立こども病院	12	12	100.0%
250床未満DPC病院	080810663	龍ヶ崎済生会病院	59	59	100.0%
250床未満DPC病院	082510253	常陸大宮済生会病院	12	12	100.0%
250床未満DPC病院	140200014	神奈川県病院	66	36	54.5%
250床未満DPC病院	150410739	三条病院	24	5	20.8%
250床未満DPC病院	290102017	奈良病院	20	20	100.0%
250床未満DPC病院	291301071	御所病院	44	43	97.7%
250床未満DPC病院	310410135	境港総合病院	24	24	100.0%
250床未満DPC病院	377011385	香川県済生会病院	34	34	100.0%
250床未満DPC病院	380110282	松山病院	45	42	93.3%
250床未満DPC病院	380228159	今治病院	115	43	37.4%
250床未満DPC病院	380628143	西条病院	55	55	100.0%
250床未満DPC病院	419810713	唐津病院	32	3	9.4%
250床未満DPC病院	428113308	長崎病院	25	24	96.0%
250床未満DPC病院	440411500	日田病院	51	50	98.0%
250床未満DPC病院	461510084	川内病院	22	22	100.0%
		10例未満(1病院)	5	4	80.0%
		250床未満病院 全体	694	523	75.4%
		DPC対象病院 全体	5,656	4,782	84.5%

### 010003\_患者からの苦情に対する処理割合 (DPC病院\_250床以上)

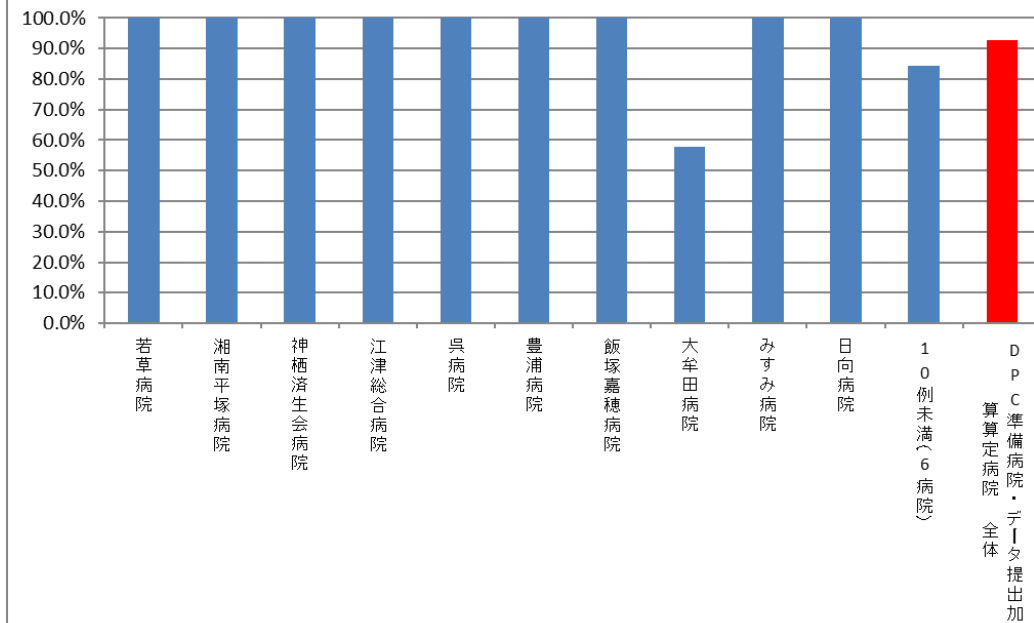


### 010003\_患者からの苦情に対する処理割合 (DPC病院\_250床未満)



医療機関種別	医療機関コード	医療機関名	総苦情件数	回答し処理した苦情件数	処理割合
DPC準備病院	140800102	若草病院	21	21	100.0%
DPC準備病院	142010304	湘南平塚病院	12	12	100.0%
データ提出加算算定病院	082910222	神栖済生会病院	45	45	100.0%
データ提出加算算定病院	320610758	江津総合病院	27	27	100.0%
データ提出加算算定病院	340511665	呉病院	14	14	100.0%
データ提出加算算定病院	350117652	豊浦病院	25	25	100.0%
データ提出加算算定病院	405519616	飯塚嘉穂病院	31	31	100.0%
データ提出加算算定病院	404419164	大牟田病院	38	22	57.9%
データ提出加算算定病院	438212331	みすみ病院	14	14	100.0%
データ提出加算算定病院	458110194	日向病院	33	33	100.0%
		10例未満(6病院)	32	27	84.4%
		DPC準備病院・データ提出加算算定病院 全	292	271	92.8%

### 010003\_患者からの苦情に対する処理割合 (DPC準備病院・データ提出加算算定病院)



#### (4)インシデント・アクシデント調査

計測値 1：各施設で集計されたレベル別インシデント・アクシデントの総件数

計測値 2：計測値 1 のうち、レベル 3（レベル 3A・レベル 3B に区分して記録している場合は、レベル 3B）以上の件数

評価値の計算：割合（x.x%）：計測値 2 ÷ 計測値 1

収集期間： 令和 3 年 4 月～令和 4 年 3 月

<参考>

#### インシデント・アクシデントの分類基準 患者への影響レベル基準

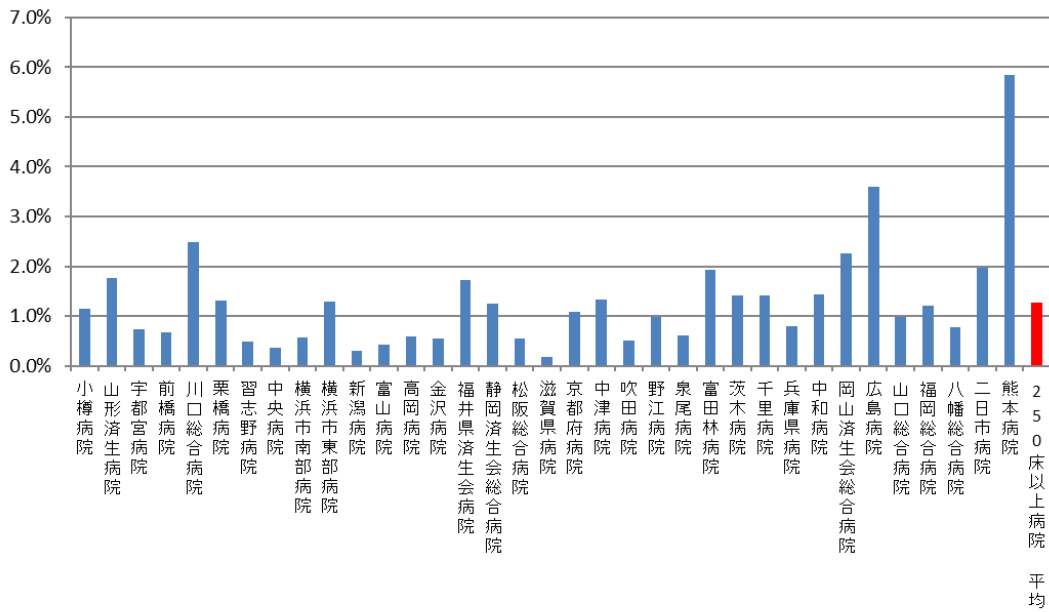
分類	患者への影響度	内容	
インシデント	レベル0	間違ったことが実施されるまえに気づいた場合	
	レベル1	間違ったことが実施されたが、患者には変化がなかった場合	
	レベル2	事故により患者に変化が生じ、一時的な観察が必要となったり、安全確認のために検査が必要となったが、治療の必要がなかった場合	
アクシデント	レベル3	a	事故のため一時的な治療が必要となった場合
		b	事故のため継続的な治療が必要となった場合
	レベル4	a	事故により長期にわたり治療が続く場合（機能障害の可能性はない）
		b	事故による障害が永続的に残った場合
	レベル5	事故が死因となった場合	
その他	自殺企図や暴力、クレームなど		

# 010004 : インシデント・アクシデント調査

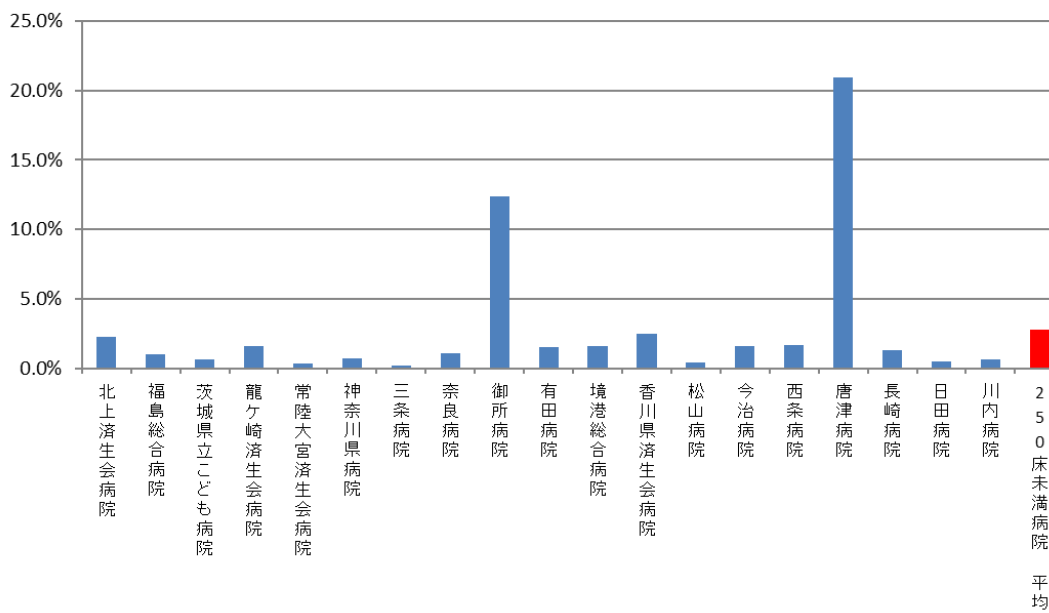
医療機関種別	医療機関コード	医療機関名	総数 (月平均)	レベル3 (3B)以上 (月平均)	レベル3 (3B)以上 の割合	レベル0	レベル1	レベル2	レベル2A	レベル2B	レベル3	レベル3A	レベル3B	レベル4	レベル4A	レベル4B	レベル5
250床以上DPC病院	012014956	小樽病院	65.42	0.75	1.1%	7.92	39.33	14.33	-	-	-	3.08	0.75	-	-	-	-
250床以上DPC病院	060113656	山形済生会病院	99.00	1.75	1.8%	13.58	45.75	-	-	-	-	13.83	1.42	-	-	-	0.33
250床以上DPC病院	096210115	宇都宮済生会病院	335.92	2.50	0.7%	10.75	233.50	75.33	-	24.08	0.00	-	13.83	2.42	-	-	0.08
250床以上DPC病院	100110144	前橋病院	137.42	0.92	0.7%	18.83	102.83	9.67	-	-	-	5.17	0.83	-	-	-	0.08
250床以上DPC病院	110201350	川口総合病院	123.83	3.08	2.5%	4.67	19.00	79.08	-	-	-	18.00	2.83	-	-	-	0.25
250床以上DPC病院	111101922	栗橋病院	145.42	1.92	1.3%	30.75	88.83	33.67	-	-	-	10.25	1.75	-	0.08	0.08	-
250床以上DPC病院	120210971	晋志野病院	258.17	1.25	0.5%	19.08	151.75	74.17	-	-	-	11.92	1.08	-	-	-	-
250床以上DPC病院	130314757	中央病院	249.08	0.92	0.4%	20.00	92.83	100.83	-	-	-	33.50	0.92	-	-	-	-
250床以上DPC病院	143103439	横浜市南部病院	297.25	1.67	0.6%	29.08	220.92	42.08	-	-	-	3.50	1.67	-	-	-	-
250床以上DPC病院	140105122	横浜市東部病院	337.92	4.33	1.3%	97.67	138.67	79.17	-	-	-	18.08	4.08	-	-	0.25	-
250床以上DPC病院	150120734	新潟病院	320.50	1.00	0.3%	173.58	100.75	46.25	-	-	-	4.92	1.00	-	-	-	-
250床以上DPC病院	160115687	高山病院	77.67	0.33	0.4%	11.42	43.75	19.50	-	-	-	2.67	0.17	-	-	0.17	-
250床以上DPC病院	160212605	高岡病院	153.58	0.92	0.6%	60.67	77.67	8.50	-	-	-	5.83	0.92	-	-	-	-
250床以上DPC病院	170117068	金沢病院	104.25	0.58	0.6%	18.58	33.42	40.75	-	-	-	10.92	0.58	-	-	-	-
250床以上DPC病院	180118909	福井泉済生会病院	183.75	3.17	1.7%	55.25	95.83	25.00	-	-	-	4.50	2.42	-	-	-	0.75
250床以上DPC病院	224160042	静岡済生会総合病院	211.00	2.67	1.3%	26.58	88.67	-	62.17	14.33	-	16.58	2.58	-	-	-	0.08
250床以上DPC病院	240705053	松原総合病院	779.83	4.33	0.6%	448.83	234.92	67.08	-	-	-	24.67	3.83	-	0.08	0.25	0.17
250床以上DPC病院	251200194	湯賀泉病院	141.42	0.25	0.2%	21.75	75.42	-	-	36.83	3.92	-	3.25	0.25	-	-	-
250床以上DPC病院	269700129	京都府病院	161.75	1.75	1.1%	25.33	89.67	37.33	-	-	-	7.67	1.75	-	-	-	-
250床以上DPC病院	279600070	中津病院	174.42	2.33	1.3%	33.92	76.92	49.92	-	-	-	11.33	2.08	-	0.08	0.08	0.08
250床以上DPC病院	279600153	吹田病院	229.75	1.17	0.5%	18.42	173.67	-	14.83	16.25	-	5.42	1.08	-	-	-	0.08
250床以上DPC病院	274406135	野江病院	186.17	1.83	1.0%	57.83	121.17	-	4.33	0.67	-	0.33	0.75	1.08	-	-	-
250床以上DPC病院	272701586	泉尾病院	174.42	1.08	0.6%	37.83	76.17	38.33	-	-	-	21.00	0.67	-	-	0.17	0.25
250床以上DPC病院	274902497	富田林病院	94.92	1.83	1.9%	10.83	56.58	9.25	-	-	-	16.42	1.67	-	0.17	-	-
250床以上DPC病院	274205628	茨木病院	124.17	1.75	1.4%	50.42	53.42	-	10.58	5.75	-	2.25	1.67	0.08	-	-	-
250床以上DPC病院	271607149	千里病院	171.17	2.42	1.4%	17.17	75.33	29.75	-	-	-	46.50	1.75	-	-	0.58	0.08
250床以上DPC病院	285001538	兵庫東病院	73.75	0.58	0.8%	14.00	42.50	12.67	-	-	-	4.00	0.50	-	-	0.08	-
250床以上DPC病院	290401062	中和病院	75.92	1.08	1.4%	6.50	35.08	25.42	-	-	-	7.83	0.92	0.08	-	-	0.08
250床以上DPC病院	338800087	岡山済生会総合病院	199.33	4.50	2.3%	26.58	65.00	71.50	-	-	-	31.25	4.17	-	0.08	0.08	0.17
250床以上DPC病院	343111190	広島病院	90.50	3.25	3.6%	4.92	33.92	34.17	-	-	-	14.25	3.25	-	-	-	-
250床以上DPC病院	350310141	山口総合病院	110.42	1.08	1.0%	19.17	63.83	22.42	-	-	-	3.92	1.00	0.08	-	-	-
250床以上DPC病院	401119189	福岡総合病院	151.75	1.83	1.2%	8.58	54.58	37.67	-	-	-	49.08	1.67	-	-	0.17	-
250床以上DPC病院	406819050	八幡総合病院	86.00	0.75	0.8%	2.00	51.00	11.67	-	-	-	30.58	0.58	-	-	-	0.17
250床以上DPC病院	401719020	二日市病院	63.08	1.25	2.0%	8.92	22.50	22.00	-	-	-	8.42	1.25	-	-	-	-
250床以上DPC病院	438211911	熊本病院	178.83	10.50	5.8%	25.17	76.75	39.67	-	-	-	27.75	9.58	-	-	0.58	0.33
250床以上病院 平均			182.22	2.04	1.3%	41.05	86.64	39.70	25.47	6.82	-	14.07	1.82	0.04	0.02	0.07	0.09
250床未満DPC病院	030811827	北上済生会病院	33.33	0.75	2.3%	3.42	21.42	6.17	-	-	-	1.58	0.75	-	-	-	-
250床未満DPC病院	070116889	福島総合病院	49.33	0.50	1.0%	7.33	26.50	10.67	-	-	-	4.33	0.50	-	-	-	-
250床未満DPC病院	080110213	茨城県立こども病院	79.83	0.50	0.6%	21.58	56.67	0.00	0.00	0.00	-	1.08	0.50	-	-	-	-
250床未満DPC病院	080810663	龍ヶ崎済生会病院	79.17	1.25	1.6%	21.17	33.08	18.67	-	-	-	5.00	1.08	-	0.08	-	0.08
250床未満DPC病院	082510253	常陸大宮済生会病院	25.50	0.08	0.3%	4.50	11.50	-	6.08	1.83	-	1.50	0.08	-	-	-	-
250床未満DPC病院	140200014	神奈川東病院	89.17	0.67	0.7%	2.17	80.83	22.75	-	-	-	2.75	0.67	-	-	-	-
250床未満DPC病院	150410739	三友病院	287.50	0.58	0.2%	175.75	69.83	-	26.42	1.50	-	13.42	0.58	-	-	-	-
250床未満DPC病院	290102071	奈良病院	75.08	0.83	1.1%	7.58	28.50	31.50	-	-	-	6.67	0.83	-	-	-	-
250床未満DPC病院	291301071	御所病院	31.58	3.92	12.4%	1.50	12.00	14.17	-	-	3.92	-	-	-	-	-	-
250床未満DPC病院	301610197	有田病院	49.00	0.75	1.5%	3.92	25.58	14.00	-	-	-	4.75	0.67	-	0.08	-	-
250床未満DPC病院	310410135	埼玉総合病院	47.50	0.75	1.6%	1.87	24.75	20.17	-	-	-	0.17	0.67	-	-	-	-
250床未満DPC病院	577011385	香川県済生会病院	50.00	1.25	2.5%	9.33	26.08	-	6.25	0.92	-	6.17	0.25	-	-	-	1.00
250床未満DPC病院	380110282	松山病院	108.00	0.50	0.5%	39.83	53.75	-	4.42	1.92	-	7.58	0.50	-	-	-	-
250床未満DPC病院	380228159	今治病院	119.58	1.92	1.6%	20.25	48.42	-	29.42	6.42	-	13.17	1.67	-	-	-	0.25
250床未満DPC病院	380628143	西条病院	64.50	1.08	1.7%	3.75	17.83	29.50	-	-	-	12.33	1.08	-	-	-	-
250床未満DPC病院	419810713	唐津病院	47.70	1.50	20.9%	13.40	21.58	2.77	-	-	-	9.49	0.48	0.00	-	-	0.00
250床未満DPC病院	428113308	長崎病院	102.92	1.33	1.3%	18.92	52.33	12.42	-	-	-	17.92	1.33	-	-	-	-
250床未満DPC病院	440411500	日内病院	46.33	0.25	0.5%	4.92	25.67	-	11.33	1.83	-	2.33	0.25	-	-	-	-
250床未満DPC病院	461510084	川内病院	88.92	0.58	0.7%	8.92	50.08	17.17	-	-	-	12.17	0.50	-	0.08	-	-
250床未満病院 平均			77.63	1.00	2.8%	19.47	35.07	15.38	11.99	2.06	3.92	6.80	0.69	0.00	0.01	0.00	0.07
DPC対象病院 平均			145.42	1.87	1.8%	33.45	86.80	32.17	18.21	4.26	3.92	11.80	1.44	0.03	0.02	0.05	0.06



### 010004\_インシデント・アクシデント調査 (DPC病院\_250床以上)

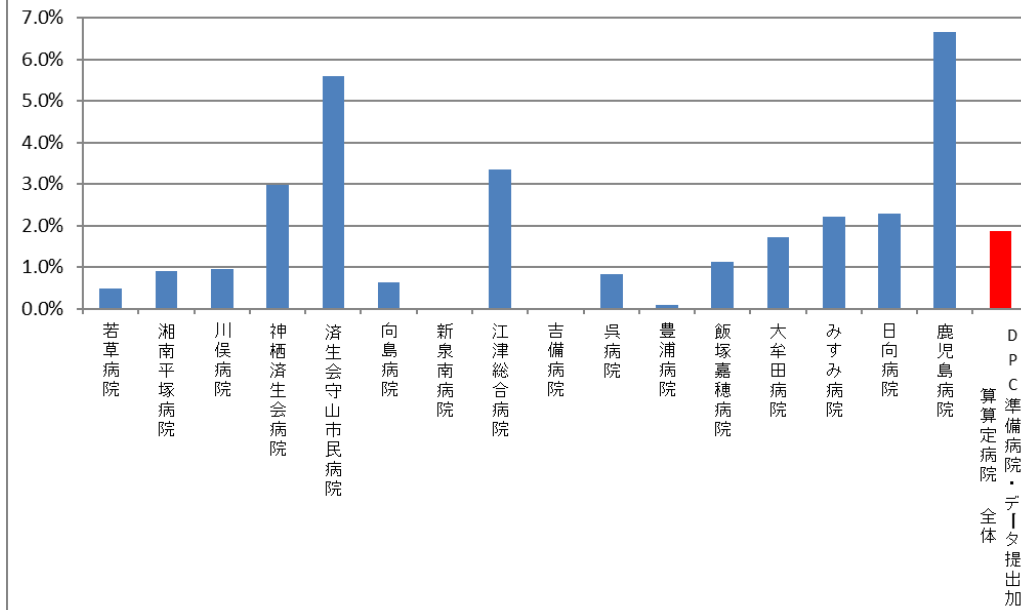


### 010004\_インシデント・アクシデント調査 (DPC病院\_250床未満)



医療機関種別	医療機関コード	医療機関名	総数 (月平均)	レベル3 (3B) 以上 (月平均)	レベル3 (3B) 以上の 割合	レベル0	レベル1	レベル2	レベル2A	レベル2B	レベル3	レベル3A	レベル3B	レベル4	レベル4A	レベル4B	レベル5
DPC準備病院	140800102	若草病院	35.25	0.17	0.5%	6.75	17.42	9.42	-	-	-	1.50	0.17	-	-	-	-
DPC準備病院	142010304	湘南平塚病院	55.00	0.50	0.9%	3.00	13.25	30.00	-	-	-	8.25	0.50	-	-	-	-
データ提出加算算定病院	072012129	川俣病院	44.25	0.42	0.9%	10.67	27.67	-	3.92	0.75	-	0.83	0.42	-	-	-	-
データ提出加算算定病院	062910222	神栖済生会病院	41.83	1.25	3.0%	0.67	16.33	18.83	-	-	-	4.75	1.08	-	-	-	0.17
データ提出加算算定病院	250700392	済生会守山市市民病院	83.58	4.67	5.6%	29.17	34.83	14.92	-	-	4.67	-	-	-	-	-	-
データ提出加算算定病院	130710764	向島病院	66.17	0.42	0.6%	1.17	36.42	24.25	-	-	-	3.92	0.42	-	-	-	-
データ提出加算算定病院	275601460	新泉野病院	27.42	0.00	0.0%	19.17	7.58	-	0.50	0.08	-	0.08	0.00	-	-	-	-
データ提出加算算定病院	320610758	江津総合病院	37.25	1.25	3.4%	3.58	19.25	9.50	-	-	-	3.67	1.25	-	-	-	-
データ提出加算算定病院	338000160	吉備病院	21.58	0.00	0.0%	2.17	11.83	6.00	-	-	-	1.58	0.00	-	-	-	-
データ提出加算算定病院	540511685	呉病院	50.67	0.42	0.8%	4.92	20.83	-	15.17	4.58	-	4.75	0.33	-	-	-	0.08
データ提出加算算定病院	550117652	豊浦病院	1693.33	1.58	0.1%	1618.83	52.17	-	6.75	2.00	-	12.00	1.58	-	-	-	-
データ提出加算算定病院	405519616	飯塚嘉穂病院	44.17	0.50	1.1%	4.75	23.75	-	10.42	1.75	-	3.00	0.50	-	-	-	-
データ提出加算算定病院	404419164	大牟田病院	102.08	1.75	1.7%	46.92	21.75	-	24.25	2.42	-	5.00	1.75	-	-	-	-
データ提出加算算定病院	438212331	みすみ病院	22.58	0.50	2.2%	2.08	7.00	9.33	-	-	-	3.67	0.50	-	-	-	-
データ提出加算算定病院	558110194	日向病院	40.17	0.92	2.3%	3.75	21.75	-	6.08	2.67	-	0.00	0.92	-	-	-	-
データ提出加算算定病院	460110910	鹿児島病院	5.00	0.33	6.7%	0.42	1.83	-	1.33	0.50	-	0.58	0.33	-	-	-	-
		DPC準備病院・データ提出加算算定	148.15	0.92	1.9%	110.19	20.85	15.28	8.55	1.84	4.67	3.57	0.65	0.00	0.00	0.00	0.02

## 010004\_インシデント・アクシデント調査 (DPC準備病院・データ提出加算算定病院)



**(5)医療ソーシャルワーカー業務担当職員数**

医療ソーシャルワーカー業務に従事している職員数

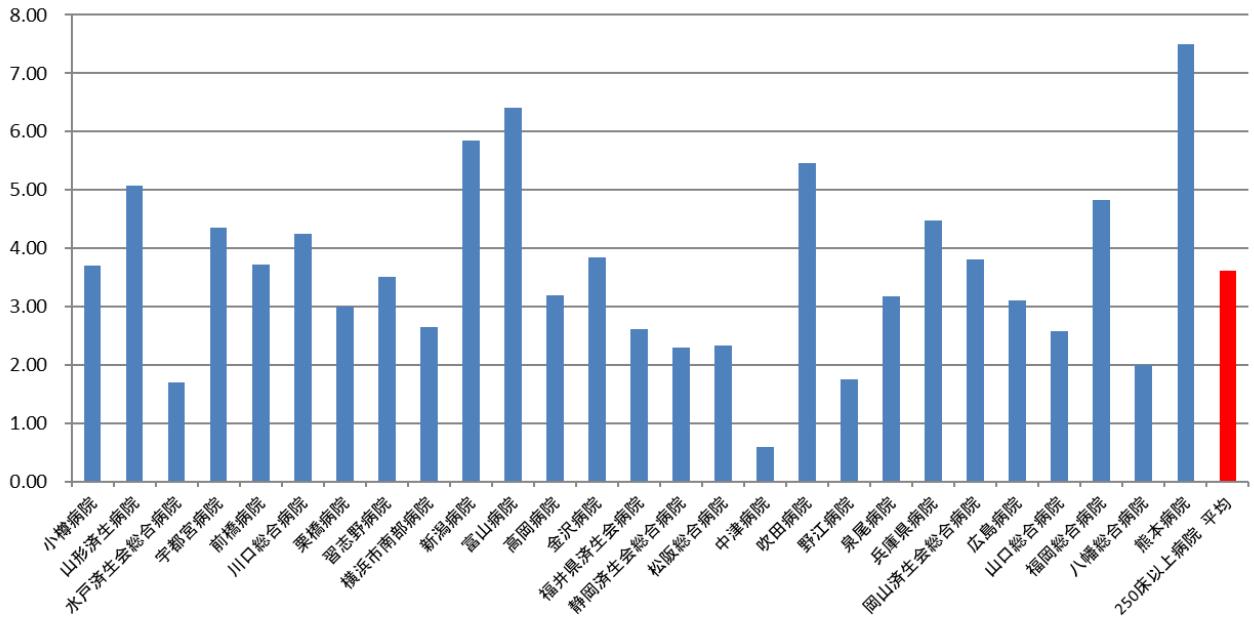
- ・社会福祉士等の資格の有無は問わず、相談業務に従事している職員とする。

**収集期間：** 令和3年4月～令和4年3月

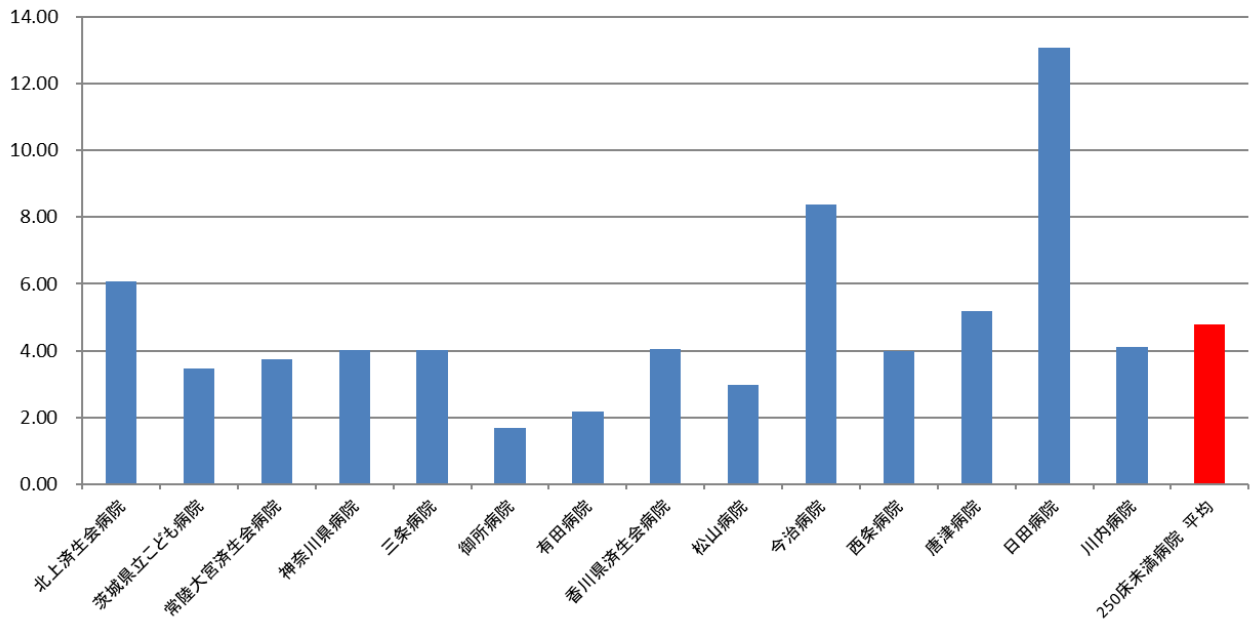
## 010005：医療ソーシャルワーカー業務担当職員数

医療機関種別	医療機関コード	医療機関名	MSW配置人数	MSW配置人数 (200床あたり)
250床以上DPC病院	012014956	小樽病院	7.0	3.70
250床以上DPC病院	060113656	山形済生病院	12.0	5.07
250床以上DPC病院	080110205	水戸済生会総合病院	4.0	1.69
250床以上DPC病院	096210115	宇都宮病院	14.0	4.35
250床以上DPC病院	100110144	前橋病院	6.0	3.72
250床以上DPC病院	110201350	川口総合病院	9.0	4.25
250床以上DPC病院	111101922	栗橋病院	6.0	3.01
250床以上DPC病院	120210971	習志野病院	7.0	3.50
250床以上DPC病院	143103439	横浜市南部病院	6.6	2.64
250床以上DPC病院	150120734	新潟病院	12.0	5.85
250床以上DPC病院	160115667	富山病院	8.0	6.40
250床以上DPC病院	160212605	高岡病院	4.0	3.19
250床以上DPC病院	170117068	金沢病院	5.0	3.85
250床以上DPC病院	180118909	福井県済生会病院	6.0	2.61
250床以上DPC病院	224160042	静岡済生会総合病院	6.0	2.30
250床以上DPC病院	240705053	松阪総合病院	5.0	2.33
250床以上DPC病院	279600070	中津病院	2.0	0.60
250床以上DPC病院	279600153	吹田病院	12.0	5.45
250床以上DPC病院	274406135	野江病院	3.5	1.75
250床以上DPC病院	272701586	泉尾病院	7.0	3.18
250床以上DPC病院	285001538	兵庫県病院	6.0	4.48
250床以上DPC病院	338800087	岡山済生会総合病院	9.0	3.81
250床以上DPC病院	343111190	広島病院	4.8	3.10
250床以上DPC病院	350310141	山口総合病院	3.0	2.58
250床以上DPC病院	401119189	福岡総合病院	9.0	4.83
250床以上DPC病院	406619050	八幡総合病院	4.0	2.01
250床以上DPC病院	438211911	熊本病院	15.0	7.50
		250床以上病院 平均	7.1	3.62
250床以上DPC病院	030611827	北上済生会病院	6.8	6.07
250床未満DPC病院	080110213	茨城県立こども病院	2.0	3.48
250床未満DPC病院	082510253	常陸大宮済生会病院	3.0	3.75
250床未満DPC病院	140200014	神奈川県病院	4.0	4.02
250床未満DPC病院	150410739	三条病院	4.0	4.02
250床未満DPC病院	291301071	御所病院	1.4	1.68
250床未満DPC病院	301610197	有田病院	2.0	2.17
250床未満DPC病院	377011385	香川県済生会病院	4.0	4.04
250床未満DPC病院	380110282	松山病院	3.0	2.98
250床未満DPC病院	380228159	今治病院	8.0	8.38
250床未満DPC病院	380628143	西条病院	3.0	4.00
250床未満DPC病院	419810713	唐津病院	5.0	5.18
250床未満DPC病院	440411500	日田病院	13.0	13.07
250床未満DPC病院	461510084	川内病院	5.0	4.10
		250床未満病院 平均	4.6	4.78
		DPC対象病院 平均	6.3	4.02

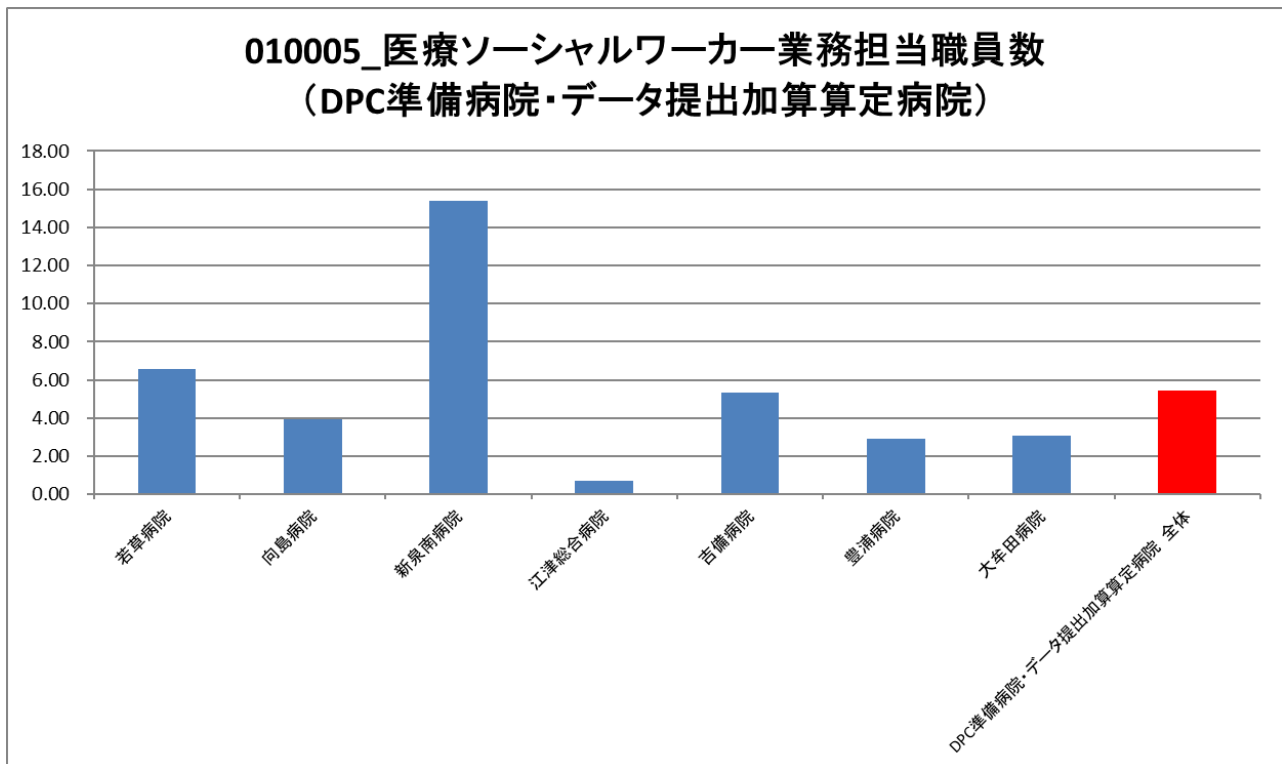
010005\_医療ソーシャルワーカー業務担当職員数  
(DPC病院\_250床以上)



010005\_医療ソーシャルワーカー業務担当職員数  
(DPC病院\_250床未満)



医療機関種別	医療機関コード	医療機関名	MSW配置人数	MSW配置人数 (200床あたり)
DPC準備病院	140800102	若草病院	5.8	6.55
データ提出加算算定病院	130710764	向島病院	2.0	3.92
データ提出加算算定病院	275601460	新泉南病院	2.0	15.38
データ提出加算算定病院	320610758	江津総合病院	1.0	0.71
データ提出加算算定病院	338800160	吉備病院	2.0	5.33
データ提出加算算定病院	350117652	豊浦病院	4.0	2.91
データ提出加算算定病院	404419164	大牟田病院	3.0	3.06
		DPC準備病院・データ提出加算算定病院	2.8	5.41



## (6)入院患者の満足度

**計測値 1** : 各対象病院における 1 ヶ月間の退院患者から得た有効回答の合計数  
(患者家族による回答を含む)

**計測値 2** : 各対象病院における 1 ヶ月間の退院患者から得た有効回答の内訳数

A1:大変満足、A2 : やや満足、A3 : どちらでもない、A4 : やや不満、A5 : 大変不満

**計測値 3** : 各対象病院における 1 ヶ月間の退院患者から得た有効回答に、得点を乗じた数の合計値

大変満足 : 5 点、やや満足 : 4 点、どちらでもない : 3 点、やや不満 : 2 点、大変不満 : 1 点

**評価値の計算** : 割合 (x.x%) : 計測値 2 ÷ 計測値 1

平均点 (x.xx) : 計測値 3 ÷ 計測値 1

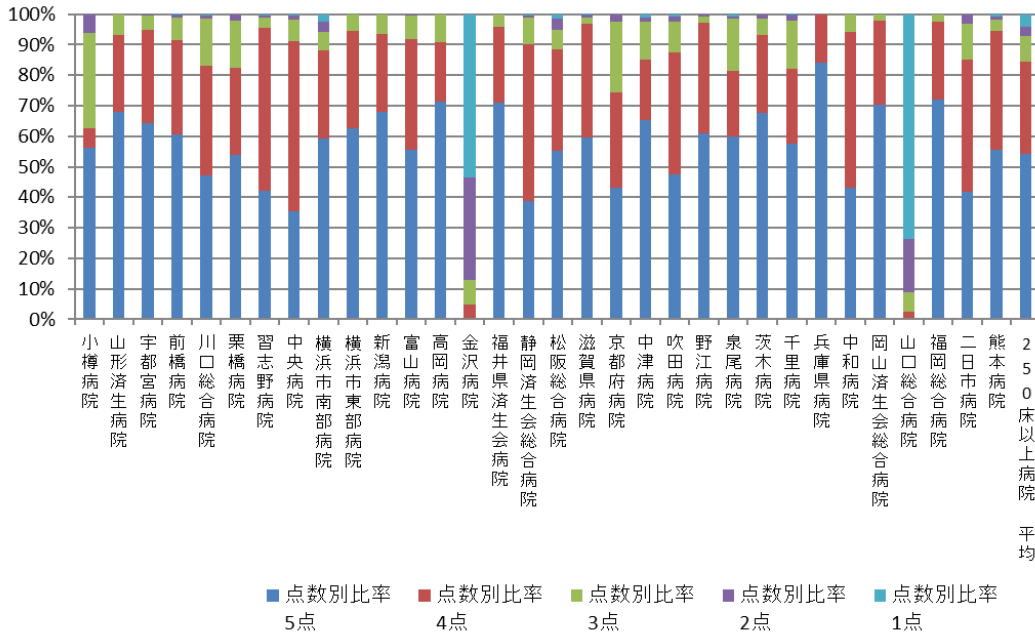
**収集期間** : 令和 3 年 4 月～令和 4 年 3 月の任意の 1 か月間

010006：入院患者の満足度

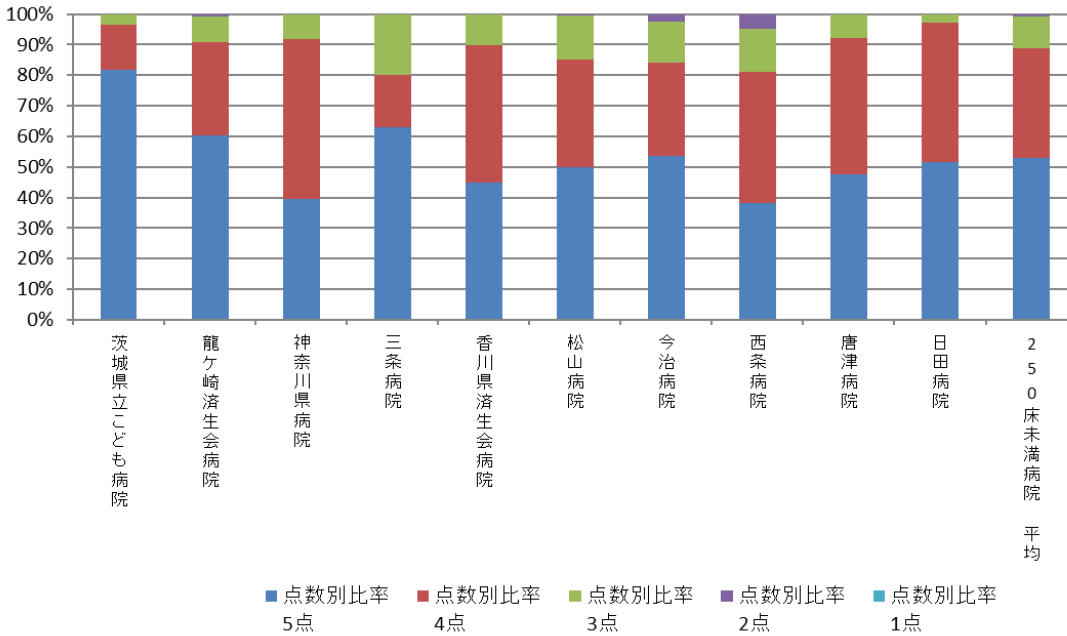
医療機関種別	医療機関コード	医療機関名	有効回答数	平均点	点数別比率 5点	点数別比率 4点	点数別比率 3点	点数別比率 2点	点数別比率 1点
250床以上DPC病院	012014956	小樽病院	16	4.13	56.3%	6.3%	31.3%	6.3%	0.0%
250床以上DPC病院	060113656	山形済生病院	178	4.61	68.0%	25.3%	6.7%	0.0%	0.0%
250床以上DPC病院	096210115	宇都宮病院	261	4.59	64.4%	30.7%	4.6%	0.4%	0.0%
250床以上DPC病院	100110144	前橋病院	423	4.51	60.5%	31.0%	7.3%	0.9%	0.2%
250床以上DPC病院	110201350	川口総合病院	201	4.28	47.3%	35.8%	15.4%	1.0%	0.5%
250床以上DPC病院	111101922	栗橋病院	250	4.34	54.0%	28.4%	15.6%	2.0%	0.0%
250床以上DPC病院	120210971	習志野病院	266	4.36	42.1%	53.4%	3.4%	0.8%	0.4%
250床以上DPC病院	130314757	中央病院	214	4.24	35.5%	55.6%	7.0%	1.4%	0.5%
250床以上DPC病院	143103439	横浜市南部病院	118	4.39	59.3%	28.8%	5.9%	3.4%	2.5%
250床以上DPC病院	140105122	横浜市東部病院	126	4.57	62.7%	31.7%	5.6%	0.0%	0.0%
250床以上DPC病院	150120734	新潟病院	204	4.62	68.1%	25.5%	6.4%	0.0%	0.0%
250床以上DPC病院	160115667	富山病院	204	4.47	55.4%	36.3%	7.8%	0.5%	0.0%
250床以上DPC病院	160212605	高岡病院	77	4.62	71.4%	19.5%	9.1%	0.0%	0.0%
250床以上DPC病院	170117068	金沢病院	211	1.64	0.5%	4.3%	8.1%	33.6%	53.6%
250床以上DPC病院	180118909	福井県済生会病院	237	4.67	70.9%	24.9%	4.2%	0.0%	0.0%
250床以上DPC病院	224160042	静岡済生会総合病院	383	4.28	38.9%	51.2%	8.9%	0.8%	0.3%
250床以上DPC病院	240705053	松阪総合病院	132	4.37	55.3%	33.3%	6.1%	3.8%	1.5%
250床以上DPC病院	251200194	滋賀県病院	413	4.55	59.6%	37.3%	2.2%	0.7%	0.2%
250床以上DPC病院	269700129	京都府病院	86	4.15	43.0%	31.4%	23.3%	2.3%	0.0%
250床以上DPC病院	279600070	中津病院	193	4.47	65.3%	19.7%	12.4%	1.6%	1.0%
250床以上DPC病院	279600153	吹田病院	120	4.32	47.5%	40.0%	10.0%	1.7%	0.8%
250床以上DPC病院	274406135	野江病院	113	4.58	61.1%	36.3%	1.8%	0.9%	0.0%
250床以上DPC病院	272701586	泉尾病院	140	4.39	60.0%	21.4%	17.1%	0.7%	0.7%
250床以上DPC病院	274205628	茨木病院	225	4.60	67.6%	25.8%	5.3%	1.3%	0.0%
250床以上DPC病院	271607149	千里病院	4,747	4.37	57.5%	24.5%	16.0%	1.7%	0.3%
250床以上DPC病院	285001538	兵庫県病院	94	4.84	84.0%	16.0%	0.0%	0.0%	0.0%
250床以上DPC病院	290401062	中和病院	245	4.38	43.3%	51.0%	5.7%	0.0%	0.0%
250床以上DPC病院	338800087	岡山済生会総合病院	396	4.68	70.5%	27.5%	2.0%	0.0%	0.0%
250床以上DPC病院	350310141	山口総合病院	233	1.38	0.4%	2.1%	6.4%	17.2%	73.8%
250床以上DPC病院	401119189	福岡総合病院	215	4.70	72.1%	25.6%	2.3%	0.0%	0.0%
250床以上DPC病院	401719020	二日市病院	67	4.24	41.8%	43.3%	11.9%	3.0%	0.0%
250床以上DPC病院	438211911	熊本病院	541	4.48	55.5%	39.2%	3.7%	0.7%	0.9%
250床以上病院 平均			324	4.28	54.4%	30.1%	8.5%	2.7%	4.3%
250床未満DPC病院	080110213	茨城県立こども病院	60	4.78	81.7%	15.0%	3.3%	0.0%	0.0%
250床未満DPC病院	080810663	龍ヶ崎済生会病院	118	4.50	60.2%	30.5%	8.5%	0.8%	0.0%
250床未満DPC病院	140200014	神奈川県病院	137	4.31	39.4%	52.6%	8.0%	0.0%	0.0%
250床未満DPC病院	150410739	三条病院	35	4.43	62.9%	17.1%	20.0%	0.0%	0.0%
250床未満DPC病院	577011385	香川県済生会病院	109	4.35	45.0%	45.0%	10.1%	0.0%	0.0%
250床未満DPC病院	380110282	松山病院	224	4.35	50.0%	35.3%	14.3%	0.4%	0.0%
250床未満DPC病院	380228159	今治病院	82	4.35	53.7%	30.5%	13.4%	2.4%	0.0%
250床未満DPC病院	380628143	西条病院	21	4.14	38.1%	42.9%	14.3%	4.8%	0.0%
250床未満DPC病院	419810713	唐津病院	63	4.40	47.6%	44.4%	7.9%	0.0%	0.0%
250床未満DPC病院	440411500	日田病院	35	4.49	51.4%	45.7%	2.9%	0.0%	0.0%
250床未満病院 平均			47	4.41	53.0%	35.9%	10.3%	0.8%	0.0%
DPC対象病院 平均			226	4.31	54.0%	31.5%	9.0%	2.3%	3.3%



### 010006\_入院患者の満足度 (DPC病院\_250床以上)

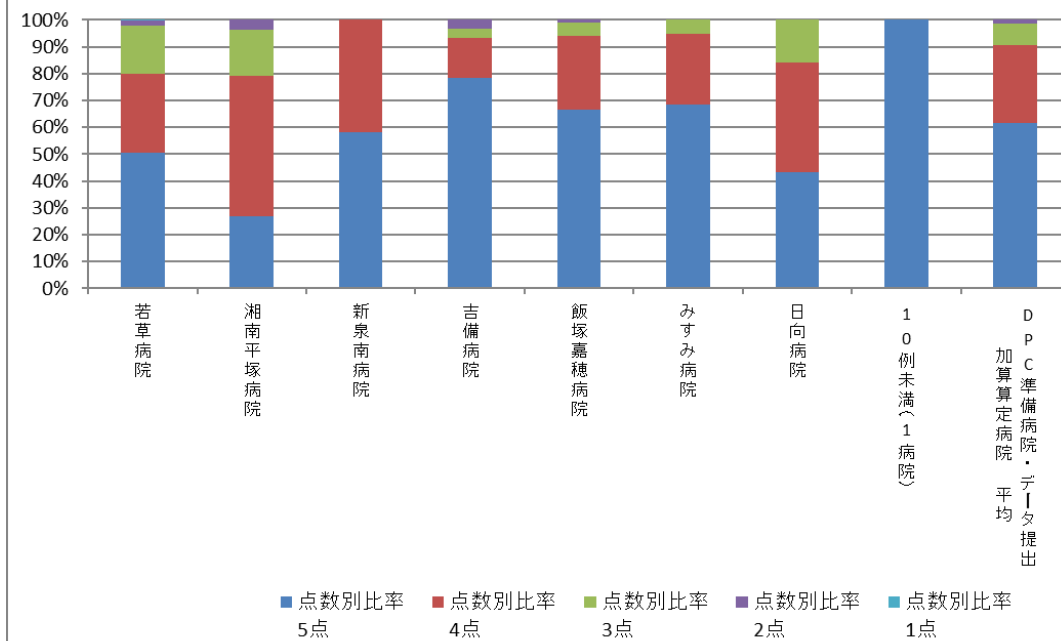


### 010006\_入院患者の満足度 (DPC病院\_250床未満)



医療機関種別	医療機関コード	医療機関名	有効回答数	平均点	点数別比率 5点	点数別比率 4点	点数別比率 3点	点数別比率 2点	点数別比率 1点
DPC準備病院	140800102	若草病院	270	4.28	50.4%	29.6%	17.8%	1.9%	0.4%
DPC準備病院	142010304	湘南平塚病院	279	4.03	26.9%	52.3%	17.2%	3.6%	0.0%
データ提出加算算定病院	275601460	新泉南病院	12	4.58	58.3%	41.7%	0.0%	0.0%	0.0%
データ提出加算算定病院	338800160	吉備病院	60	4.68	78.3%	15.0%	3.3%	3.3%	0.0%
データ提出加算算定病院	405519616	飯塚嘉穂病院	84	4.60	66.7%	27.4%	4.8%	1.2%	0.0%
データ提出加算算定病院	438212331	みすみ病院	57	4.63	68.4%	26.3%	5.3%	0.0%	0.0%
データ提出加算算定病院	458110194	日向病院	120	4.28	43.3%	40.8%	15.8%	0.0%	0.0%
		10例未満(1病院)	4	5.00	100.0%	0.0%	0.0%	0.0%	0.0%
		DPC準備病院・データ提出加算算定病院 平均	55	4.51	61.5%	29.1%	8.0%	1.2%	0.0%

### 010006\_入院患者の満足度 (DPC準備病院・データ提出加算算定病院)



## (7)外来患者の満足度

**計測値 1** : 各対象病院における 1 日間の外来患者から得た有効回答の合計数  
(患者家族による回答を含む)

**計測値 2** : 各対象病院における 1 日間の外来患者から得た有効回答の内訳数

A1:大変満足、A2 : やや満足、A3 : どちらでもない、A4 : やや不満、A5 : 大変不満

**計測値 3** : 各対象病院における 1 日間の外来患者から得た有効回答に、得点を乗じた数の合計値

大変満足 : 5 点、やや満足 : 4 点、どちらでもない : 3 点、やや不満 : 2 点、大変不満 : 1 点

**評価値の計算** : 割合 (x.x%) : 計測値 2 ÷ 計測値 1

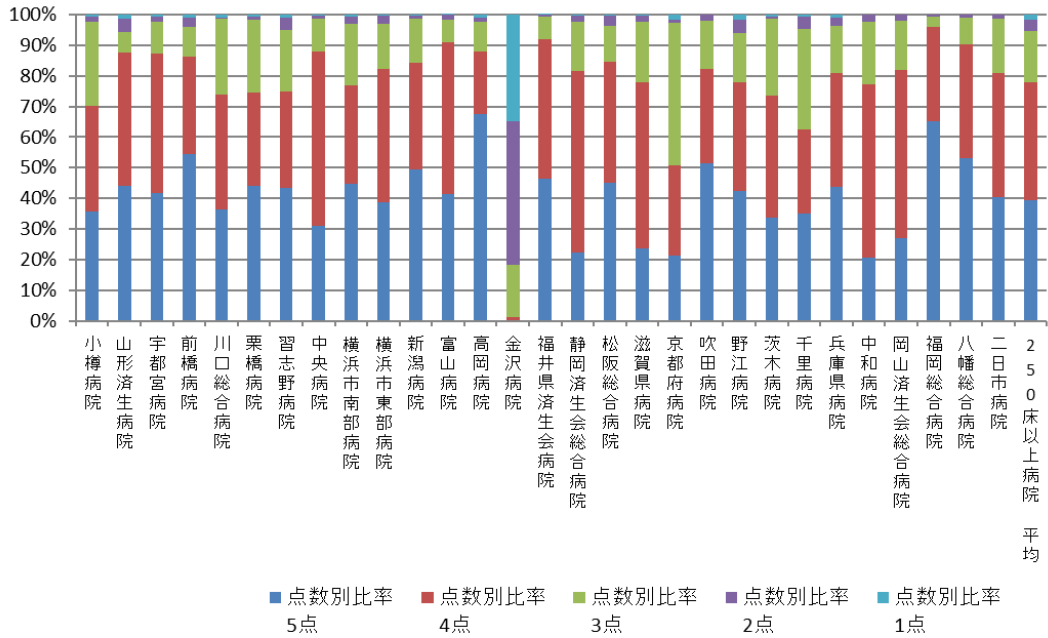
平均点 (x.xx) : 計測値 3 ÷ 計測値 1

**収集期間** : 令和 3 年 4 月～令和 4 年 3 月の任意の 1 か月間

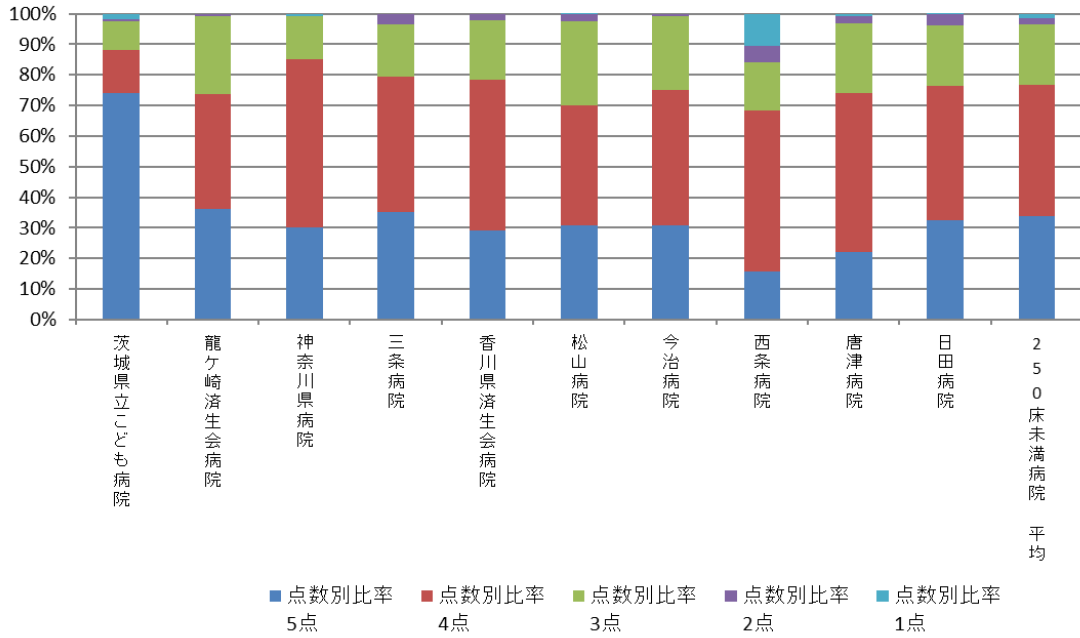
010007：外来患者の満足度

医療機関種別	医療機関コード	医療機関名	有効回答数	平均点	点数別比率 5点	点数別比率 4点	点数別比率 3点	点数別比率 2点	点数別比率 1点
250床以上DPC病院	012014956	小樽病院	165	4.03	35.8%	34.5%	27.3%	1.8%	0.6%
250床以上DPC病院	060113656	山形済生病院	232	4.25	44.0%	43.5%	6.9%	4.3%	1.3%
250床以上DPC病院	096210115	宇都宮病院	337	4.26	41.8%	45.4%	10.4%	1.8%	0.6%
250床以上DPC病院	100110144	前橋病院	615	4.36	54.5%	31.9%	9.8%	2.9%	1.0%
250床以上DPC病院	110201350	川口総合病院	341	4.08	36.4%	37.5%	24.6%	0.3%	1.2%
250床以上DPC病院	111101922	栗橋病院	789	4.17	44.2%	30.4%	23.7%	1.0%	0.6%
250床以上DPC病院	120210971	習志野病院	180	4.12	43.3%	31.7%	20.0%	3.9%	1.1%
250床以上DPC病院	130314757	中央病院	475	4.17	31.2%	56.8%	10.7%	0.8%	0.4%
250床以上DPC病院	143103439	横浜市南部病院	702	4.18	44.7%	32.1%	20.1%	2.6%	0.6%
250床以上DPC病院	140105122	横浜市東部病院	281	4.17	38.8%	43.4%	14.6%	2.8%	0.4%
250床以上DPC病院	150120734	新潟病院	1,466	4.32	49.5%	34.9%	14.4%	0.8%	0.5%
250床以上DPC病院	160115667	富山病院	576	4.31	41.3%	49.7%	7.5%	1.4%	0.2%
250床以上DPC病院	160212605	高岡病院	83	4.52	67.5%	20.5%	9.6%	1.2%	1.2%
250床以上DPC病院	170117068	金沢病院	175	1.85	0.0%	1.1%	17.1%	46.9%	34.9%
250床以上DPC病院	180118909	福井県済生会病院	662	4.38	46.5%	45.5%	7.4%	0.5%	0.2%
250床以上DPC病院	224160042	静岡済生会総合病院	757	4.01	22.5%	58.9%	16.2%	2.0%	0.4%
250床以上DPC病院	240705053	松阪総合病院	315	4.25	45.1%	39.4%	11.7%	3.5%	0.3%
250床以上DPC病院	251200194	滋賀県病院	630	3.99	23.7%	54.1%	19.8%	2.1%	0.3%
250床以上DPC病院	269700129	京都府病院	252	3.68	21.4%	29.4%	46.4%	1.2%	1.6%
250床以上DPC病院	279600153	吹田病院	202	4.32	51.5%	30.7%	15.8%	2.0%	0.0%
250床以上DPC病院	274406135	野江病院	113	4.12	42.5%	35.4%	15.9%	4.4%	1.8%
250床以上DPC病院	274205628	茨木病院	143	4.05	33.6%	39.9%	25.2%	0.7%	0.7%
250床以上DPC病院	271607149	千里病院	3,253	3.92	34.9%	27.6%	32.7%	4.1%	0.6%
250床以上DPC病院	285001538	兵庫県病院	110	4.20	43.6%	37.3%	15.5%	2.7%	0.9%
250床以上DPC病院	290401062	中和病院	313	3.96	20.8%	56.5%	20.4%	2.2%	0.0%
250床以上DPC病院	338800087	岡山済生会総合病院	458	4.07	26.9%	55.0%	15.9%	2.2%	0.0%
250床以上DPC病院	401119189	福岡総合病院	428	4.61	65.2%	30.8%	3.3%	0.7%	0.0%
250床以上DPC病院	406619050	八幡総合病院	111	4.42	53.2%	36.9%	9.0%	0.9%	0.0%
250床以上DPC病院	401719020	二日市病院	232	4.20	40.5%	40.5%	17.7%	1.3%	0.0%
		250床以上病院 平均	411	3.97	38.2%	37.0%	16.3%	3.4%	1.7%
250床未満DPC病院	080110213	茨城県立こども病院	169	4.58	74.0%	14.2%	9.5%	0.6%	1.8%
250床未満DPC病院	080810663	龍ヶ崎済生会病院	294	4.09	36.1%	37.8%	25.5%	0.7%	0.0%
250床未満DPC病院	140200014	神奈川県病院	133	4.14	30.1%	54.9%	14.3%	0.0%	0.8%
250床未満DPC病院	150410739	三条病院	88	4.11	35.2%	44.3%	17.0%	3.4%	0.0%
250床未満DPC病院	377011385	香川県済生会病院	230	4.05	29.1%	49.1%	19.6%	2.2%	0.0%
250床未満DPC病院	380110282	松山病院	500	3.98	30.8%	39.2%	27.4%	2.4%	0.2%
250床未満DPC病院	380228159	今治病院	117	4.05	30.8%	44.4%	23.9%	0.9%	0.0%
250床未満DPC病院	380628143	西条病院	19	3.58	15.8%	52.6%	15.8%	5.3%	10.5%
250床未満DPC病院	419810713	唐津病院	131	3.92	22.1%	51.9%	22.9%	2.3%	0.8%
250床未満DPC病院	440411500	日田病院	380	4.05	32.6%	43.7%	20.0%	3.4%	0.3%
		250床未満病院 平均	108	4.06	33.7%	43.2%	19.6%	2.1%	1.4%
		DPC対象病院 平均	305	3.99	37.0%	38.6%	17.1%	3.1%	1.6%

### 010007\_外来患者の満足度 (DPC病院\_250床以上)

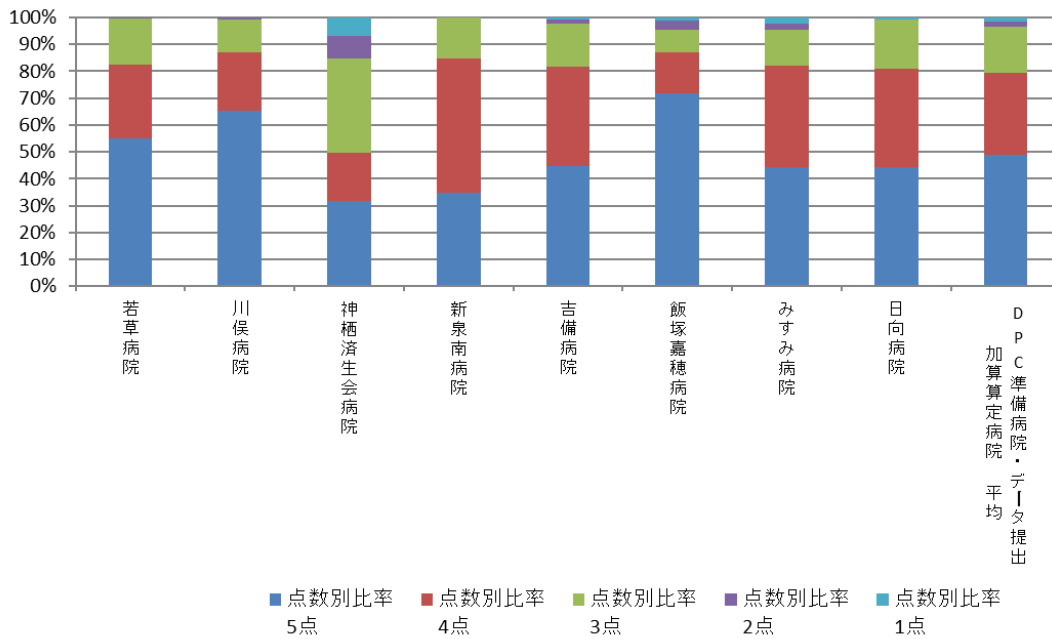


### 010007\_外来患者の満足度 (DPC病院\_250床未満)



医療機関種別	医療機関コード	医療機関名	有効回答数	平均点	点数別比率 5点	点数別比率 4点	点数別比率 3点	点数別比率 2点	点数別比率 1点
DPC準備病院	140800102	若草病院	780	4.37	54.9%	27.4%	17.3%	0.3%	0.1%
データ提出加算算定病院	072012129	川俣病院	156	4.52	65.4%	21.8%	12.2%	0.6%	0.0%
データ提出加算算定病院	082910222	神栖済生会病院	145	3.59	31.7%	17.9%	35.2%	8.3%	6.9%
データ提出加算算定病院	275601460	新泉南病院	26	4.19	34.6%	50.0%	15.4%	0.0%	0.0%
データ提出加算算定病院	338800160	吉備病院	170	4.24	44.7%	37.1%	15.9%	1.8%	0.6%
データ提出加算算定病院	405519616	飯塚嘉穂病院	85	4.53	71.8%	15.3%	8.2%	3.5%	1.2%
データ提出加算算定病院	438212331	みすみ病院	45	4.20	44.4%	37.8%	13.3%	2.2%	2.2%
データ提出加算算定病院	458110194	日向病院	151	4.24	44.4%	36.4%	18.5%	0.0%	0.7%
		DPC準備病院・データ提出加算算定病院 平均	97	4.23	49.0%	30.5%	17.0%	2.1%	1.5%

### 010007\_外来患者の満足度 (DPC準備病院・データ提出加算算定病院)



## (8) 公費負担医療患者の割合

計測値 1 : 入院レセプト枚数

計測値 2 : 計測値 1 のうち、使用された保険制度に、公費負担医療制度が含まれる退院患者数

計測値 3 : 外来患者数

計測値 4 : 計測値 3 のうち、使用された保険制度に、公費負担医療制度が含まれる退院患者数

評価値の計算 : 入院割合 (x.x%) : 計測値 2 ÷ 計測値 1

外来割合 (x.x%) : 計測値 4 ÷ 計測値 3

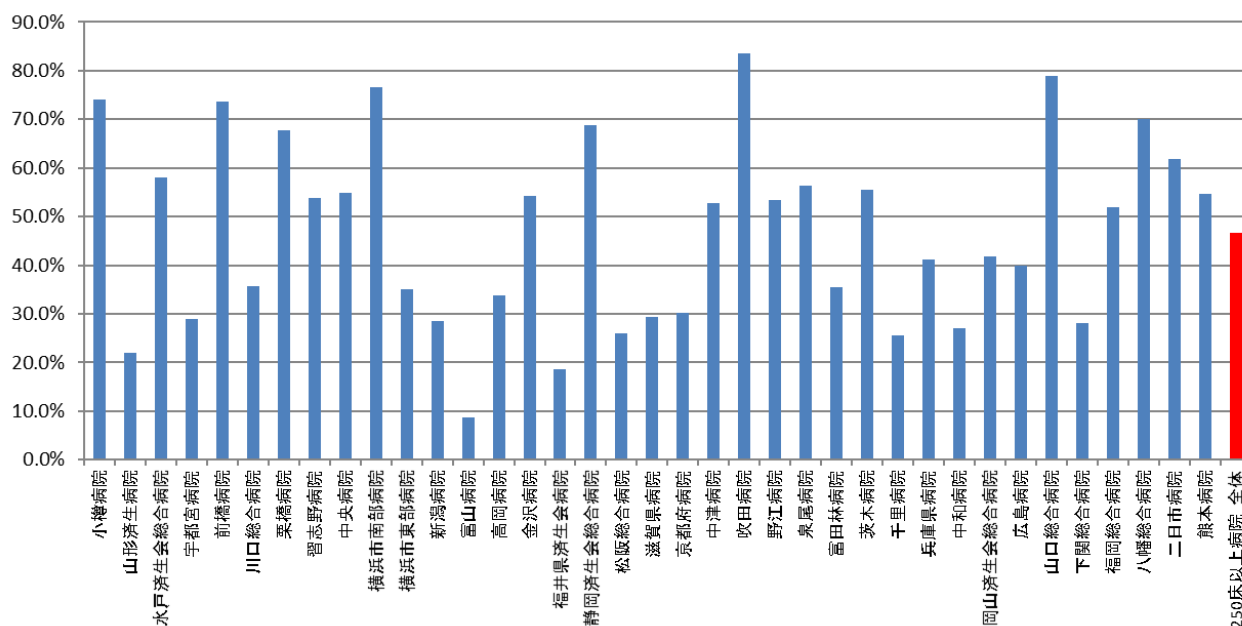
収集期間 : 令和 3 年 4 月～令和 4 年 3 月

## 010008：公費負担医療患者の割合（入院）

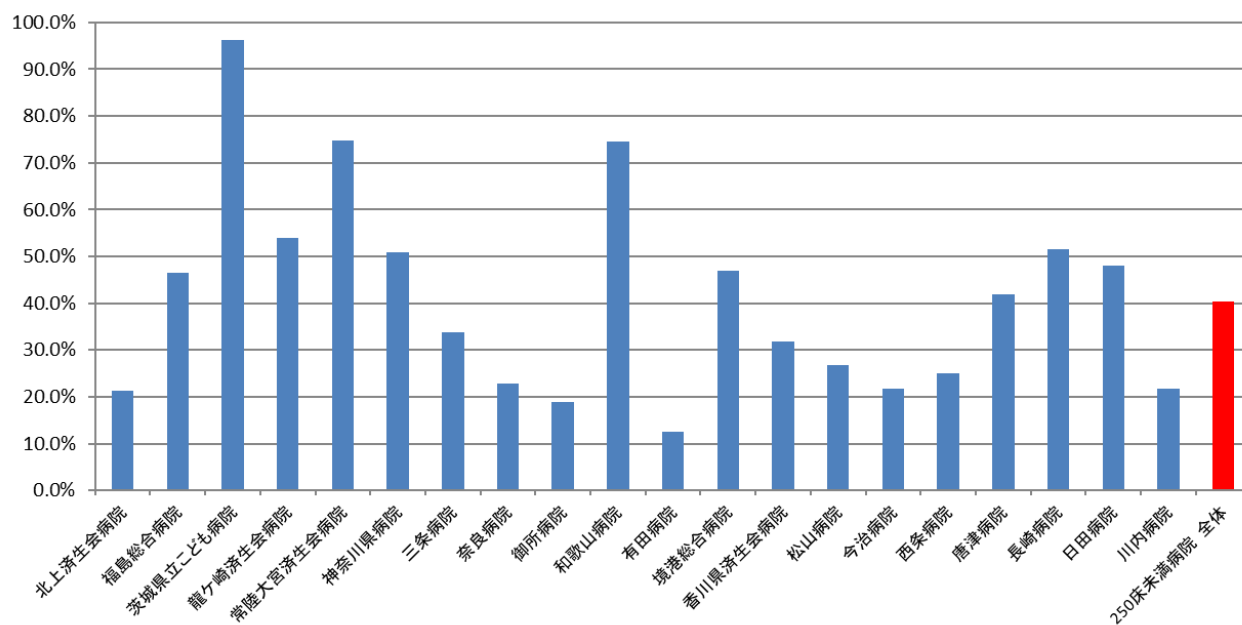
医療機関種別	医療機関コード	医療機関名	母数	分子	割合
250床以上DPC病院	012014956	小樽病院	6,135	4,540	74.0%
250床以上DPC病院	060113656	山形済生病院	10,463	2,306	22.0%
250床以上DPC病院	080110205	水戸済生会総合病院	9,588	5,562	58.0%
250床以上DPC病院	096210115	宇都宮病院	20,406	5,920	29.0%
250床以上DPC病院	100110144	前橋病院	9,060	6,665	73.6%
250床以上DPC病院	110201350	川口総合病院	12,722	4,532	35.6%
250床以上DPC病院	111101922	栗橋病院	9,735	6,588	67.7%
250床以上DPC病院	120210971	習志野病院	10,919	5,877	53.8%
250床以上DPC病院	130314757	中央病院	11,372	6,236	54.8%
250床以上DPC病院	143103439	横浜市南部病院	14,640	11,198	76.5%
250床以上DPC病院	140105122	横浜市東部病院	18,430	6,457	35.0%
250床以上DPC病院	150120734	新潟病院	10,537	2,994	28.4%
250床以上DPC病院	160115667	富山病院	7,188	626	8.7%
250床以上DPC病院	160212605	高岡病院	6,416	2,169	33.8%
250床以上DPC病院	170117068	金沢病院	4,469	2,420	54.2%
250床以上DPC病院	180118909	福井県済生会病院	13,204	2,448	18.5%
250床以上DPC病院	224160042	静岡済生会総合病院	14,341	9,871	68.8%
250床以上DPC病院	240705053	松阪総合病院	10,675	2,767	25.9%
250床以上DPC病院	251200194	滋賀県病院	14,174	4,153	29.3%
250床以上DPC病院	269700129	京都府病院	7,509	2,266	30.2%
250床以上DPC病院	279600070	中津病院	17,108	9,024	52.7%
250床以上DPC病院	279600153	吹田病院	12,544	10,481	83.6%
250床以上DPC病院	274406135	野江病院	11,973	6,399	53.4%
250床以上DPC病院	272701586	泉尾病院	7,352	4,143	56.4%
250床以上DPC病院	274902497	富田林病院	7,577	2,688	35.5%
250床以上DPC病院	274205628	茨木病院	8,091	4,488	55.5%
250床以上DPC病院	271607149	千里病院	8,820	2,257	25.6%
250床以上DPC病院	285001538	兵庫県病院	6,578	2,704	41.1%
250床以上DPC病院	290401062	中和病院	7,592	2,045	26.9%
250床以上DPC病院	338800087	岡山済生会総合病院	13,470	5,629	41.8%
250床以上DPC病院	343111190	広島病院	5,357	2,138	39.9%
250床以上DPC病院	350310141	山口総合病院	8,219	6,480	78.8%
250床以上DPC病院	350116357	下関総合病院	11,567	3,241	28.0%
250床以上DPC病院	401119189	福岡総合病院	12,630	6,554	51.9%
250床以上DPC病院	406619050	八幡総合病院	7,188	5,034	70.0%
250床以上DPC病院	401719020	二日市病院	7,547	4,673	61.9%
250床以上DPC病院	438211911	熊本病院	17,506	9,574	54.7%
		250床以上病院 全体	393,102	183,147	46.6%
250床未満DPC病院	030611827	北上済生会病院	5,279	1,121	21.2%
250床未満DPC病院	070116989	福島総合病院	3,652	1,694	46.4%
250床未満DPC病院	080110213	茨城県立こども病院	3,317	3,191	96.2%
250床未満DPC病院	080810663	龍ヶ崎済生会病院	6,040	3,261	54.0%
250床未満DPC病院	082510253	常陸大宮済生会病院	2,571	1,923	74.8%
250床未満DPC病院	140200014	神奈川県病院	4,908	2,500	50.9%
250床未満DPC病院	150410739	三条病院	4,260	1,443	33.9%
250床未満DPC病院	290102017	奈良病院	3,472	791	22.8%
250床未満DPC病院	291301071	御所病院	2,771	526	19.0%
250床未満DPC病院	300112641	和歌山病院	4,978	3,711	74.5%
250床未満DPC病院	301610197	有田病院	3,667	457	12.5%
250床未満DPC病院	310410135	境港総合病院	3,561	1,668	46.8%
250床未満DPC病院	377011385	香川県済生会病院	4,198	1,339	31.9%
250床未満DPC病院	380110282	松山病院	5,136	1,380	26.9%
250床未満DPC病院	380228159	今治病院	5,519	1,205	21.8%
250床未満DPC病院	380628143	西条病院	3,829	958	25.0%
250床未満DPC病院	419810713	唐津病院	5,642	2,366	41.9%
250床未満DPC病院	428113308	長崎病院	6,307	3,251	51.5%
250床未満DPC病院	440411500	日田病院	4,760	2,283	48.0%
250床未満DPC病院	461510084	川内病院	6,520	1,414	21.7%
		250床未満病院 全体	90,387	36,482	40.4%
		DPC対象病院 全体	483,489	219,629	45.4%



### 010008\_公費負担医療患者の割合（入院） （DPC病院\_250床以上）

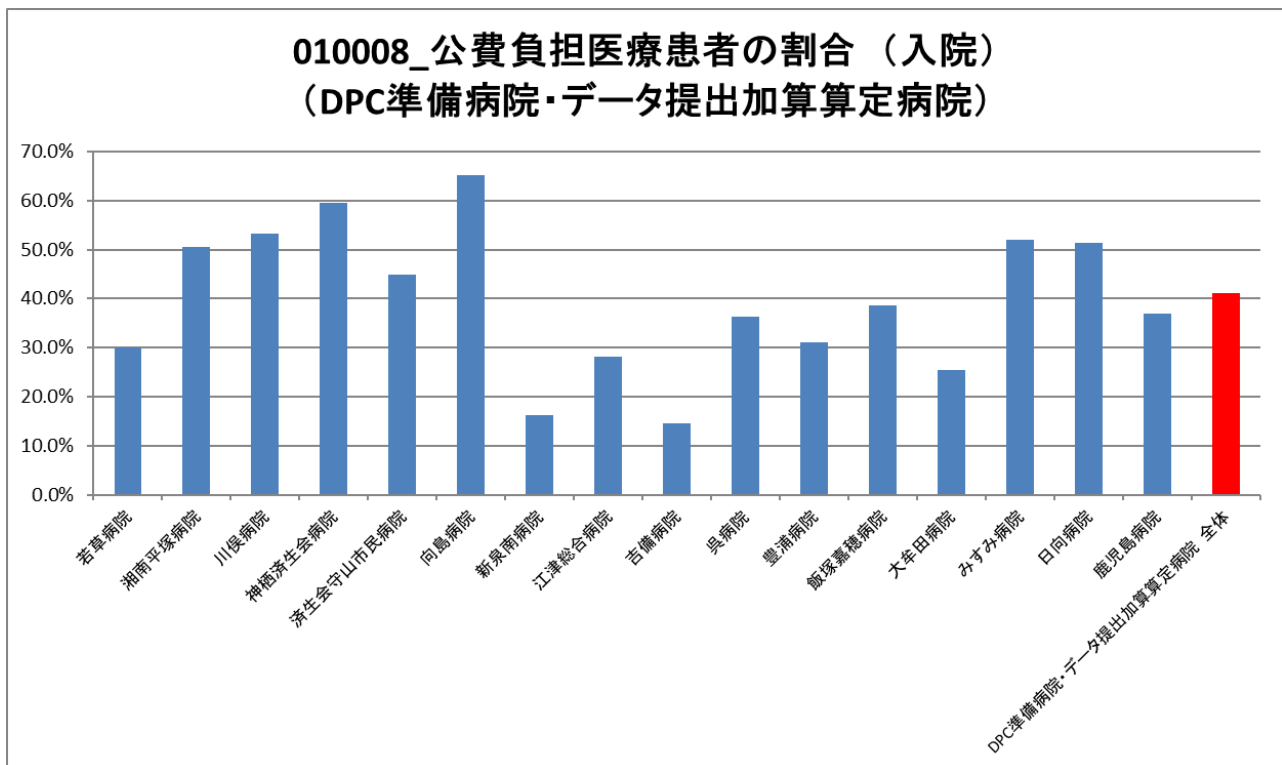


### 010008\_公費負担医療患者の割合（入院） （DPC病院\_250床未満）



医療機関種別	医療機関コード	医療機関名	母数	分子	割合
DPC準備病院	140800102	若草病院	3,003	902	30.0%
DPC準備病院	142010304	湘南平塚病院	3,383	1,712	50.6%
データ提出加算算定病院	072012129	川俣病院	1,329	708	53.3%
データ提出加算算定病院	082910222	神栖済生会病院	4,219	2,509	59.5%
データ提出加算算定病院	250700392	済生会守山市民病院	3,304	1,485	44.9%
データ提出加算算定病院	130710764	向島病院	2,301	1,498	65.1%
データ提出加算算定病院	275601460	新泉南病院	572	93	16.3%
データ提出加算算定病院	320610758	江津総合病院	3,997	1,124	28.1%
データ提出加算算定病院	338800160	吉備病院	1,195	174	14.6%
データ提出加算算定病院	340511665	呉病院	2,589	939	36.3%
データ提出加算算定病院	350117652	豊浦病院	4,659	1,443	31.0%
データ提出加算算定病院	405519616	飯塚嘉穂病院	3,152	1,215	38.5%
データ提出加算算定病院	404419164	大牟田病院	3,096	786	25.4%
データ提出加算算定病院	438212331	みすみ病院	2,406	1,251	52.0%
データ提出加算算定病院	458110194	日向病院	2,973	1,527	51.4%
データ提出加算算定病院	460110910	鹿児島病院	796	294	36.9%
		DPC準備病院・データ提出加算算定病院 全	42,974	17,660	41.1%

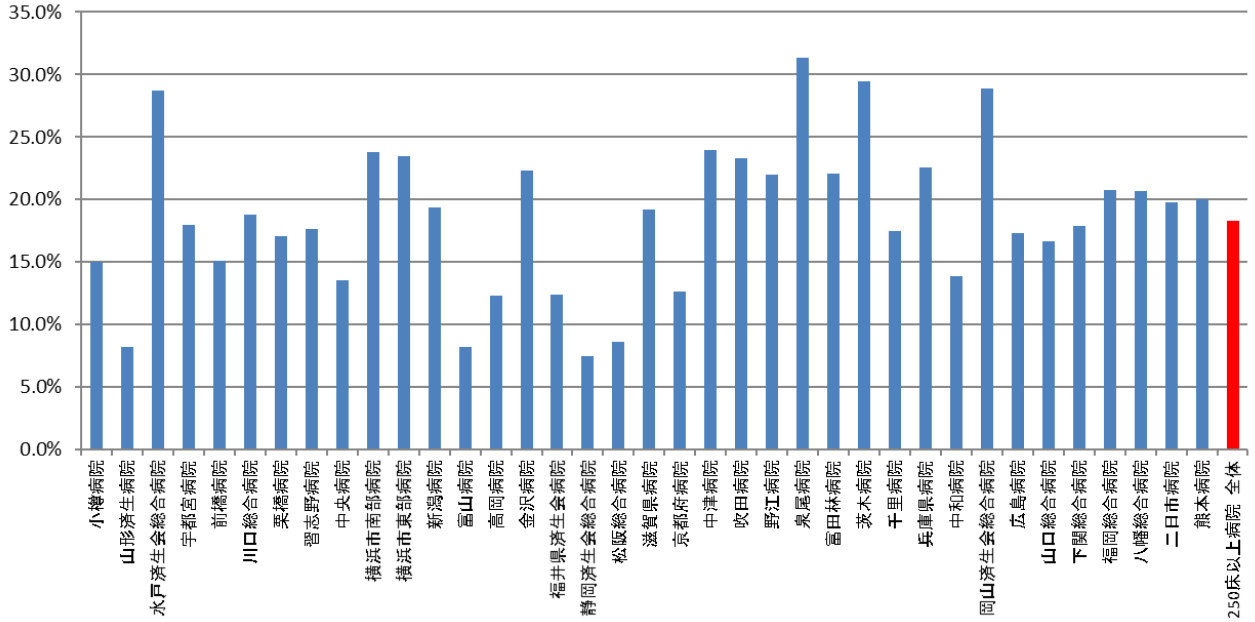
010008\_公費負担医療患者の割合（入院）  
（DPC準備病院・データ提出加算算定病院）



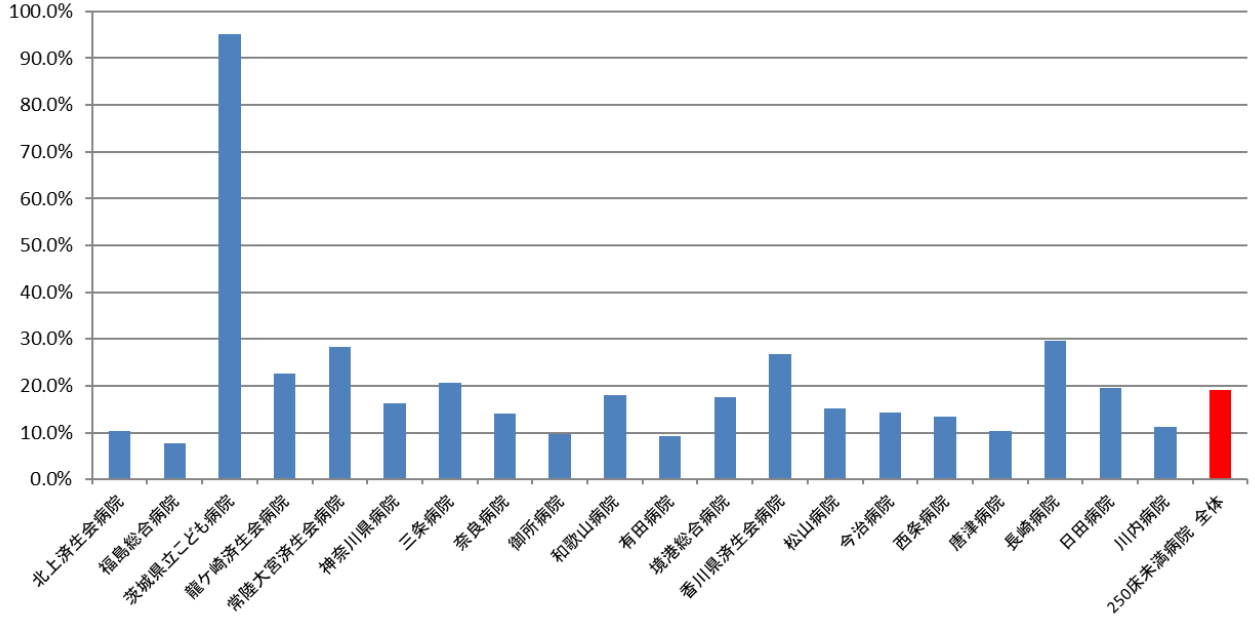
## 010008：公費負担医療患者の割合（外来）

医療機関種別	医療機関コード	医療機関名	母数	分子	割合
250床以上DPC病院	012014956	小樽病院	58,645	8,830	15.1%
250床以上DPC病院	060113656	山形済生病院	110,061	9,018	8.2%
250床以上DPC病院	080110205	水戸済生会総合病院	94,327	27,053	28.7%
250床以上DPC病院	096210115	宇都宮病院	236,680	42,479	17.9%
250床以上DPC病院	100110144	前橋病院	60,242	9,110	15.1%
250床以上DPC病院	110201350	川口総合病院	147,718	27,712	18.8%
250床以上DPC病院	111101922	栗橋病院	92,072	15,701	17.1%
250床以上DPC病院	120210971	習志野病院	113,055	19,992	17.7%
250床以上DPC病院	130314757	中央病院	152,725	20,655	13.5%
250床以上DPC病院	143103439	横浜市南部病院	125,273	29,822	23.8%
250床以上DPC病院	140105122	横浜市東部病院	166,523	39,127	23.5%
250床以上DPC病院	150120734	新潟病院	107,453	20,850	19.4%
250床以上DPC病院	160115667	富山病院	73,888	6,078	8.2%
250床以上DPC病院	160212605	高岡病院	66,364	8,156	12.3%
250床以上DPC病院	170117068	金沢病院	51,078	11,392	22.3%
250床以上DPC病院	180118909	福井県済生会病院	150,751	18,676	12.4%
250床以上DPC病院	224160042	静岡済生会総合病院	140,520	10,563	7.5%
250床以上DPC病院	240705053	松阪総合病院	93,463	8,034	8.6%
250床以上DPC病院	251200194	滋賀県病院	133,291	25,591	19.2%
250床以上DPC病院	269700129	京都府病院	72,021	9,106	12.6%
250床以上DPC病院	279600070	中津病院	178,380	42,774	24.0%
250床以上DPC病院	279600153	吹田病院	124,001	28,854	23.3%
250床以上DPC病院	274406135	野江病院	121,322	26,686	22.0%
250床以上DPC病院	272701586	泉尾病院	57,478	17,993	31.3%
250床以上DPC病院	274902497	富田林病院	97,231	21,463	22.1%
250床以上DPC病院	274205628	茨木病院	62,874	18,521	29.5%
250床以上DPC病院	271607149	千里病院	70,262	12,264	17.5%
250床以上DPC病院	285001538	兵庫県病院	67,021	15,128	22.6%
250床以上DPC病院	290401062	中和病院	75,893	10,516	13.9%
250床以上DPC病院	338800087	岡山済生会総合病院	24,468	7,061	28.9%
250床以上DPC病院	343111190	広島病院	50,915	8,838	17.4%
250床以上DPC病院	350310141	山口総合病院	66,470	11,071	16.7%
250床以上DPC病院	350116357	下関総合病院	90,197	16,112	17.9%
250床以上DPC病院	401119189	福岡総合病院	79,580	16,524	20.8%
250床以上DPC病院	406619050	八幡総合病院	49,813	10,300	20.7%
250床以上DPC病院	401719020	二日市病院	46,259	9,141	19.8%
250床以上DPC病院	438211911	熊本病院	86,619	17,318	20.0%
		250床以上病院 全体	3,594,933	658,509	18.3%
250床未満DPC病院	030611827	北上済生会病院	48,213	5,007	10.4%
250床未満DPC病院	070116989	福島総合病院	45,212	3,510	7.8%
250床未満DPC病院	080110213	茨城県立こども病院	35,887	34,136	95.1%
250床未満DPC病院	080810663	龍ヶ崎済生会病院	86,689	19,643	22.7%
250床未満DPC病院	082510253	常陸大宮済生会病院	37,255	10,540	28.3%
250床未満DPC病院	140200014	神奈川県病院	53,234	8,705	16.4%
250床未満DPC病院	150410739	三条病院	66,766	13,772	20.6%
250床未満DPC病院	290102017	奈良病院	47,328	6,606	14.0%
250床未満DPC病院	291301071	御所病院	43,919	4,263	9.7%
250床未満DPC病院	300112641	和歌山病院	41,086	7,396	18.0%
250床未満DPC病院	301610197	有田病院	40,407	3,764	9.3%
250床未満DPC病院	310410135	境港総合病院	42,380	7,456	17.6%
250床未満DPC病院	377011385	香川県済生会病院	41,002	10,982	26.8%
250床未満DPC病院	380110282	松山病院	73,352	11,182	15.2%
250床未満DPC病院	380228159	今治病院	92,157	13,152	14.3%
250床未満DPC病院	380628143	西条病院	49,470	6,653	13.4%
250床未満DPC病院	419810713	唐津病院	55,713	5,774	10.4%
250床未満DPC病院	428113308	長崎病院	34,287	10,168	29.7%
250床未満DPC病院	440411500	日田病院	31,960	6,264	19.6%
250床未満DPC病院	461510084	川内病院	55,755	6,287	11.3%
		250床未満病院 全体	1,022,072	195,260	19.1%
		DPC対象病院 全体	4,617,005	853,769	18.5%

### 010008\_公費負担医療患者の割合（外来） （DPC病院\_250床以上）

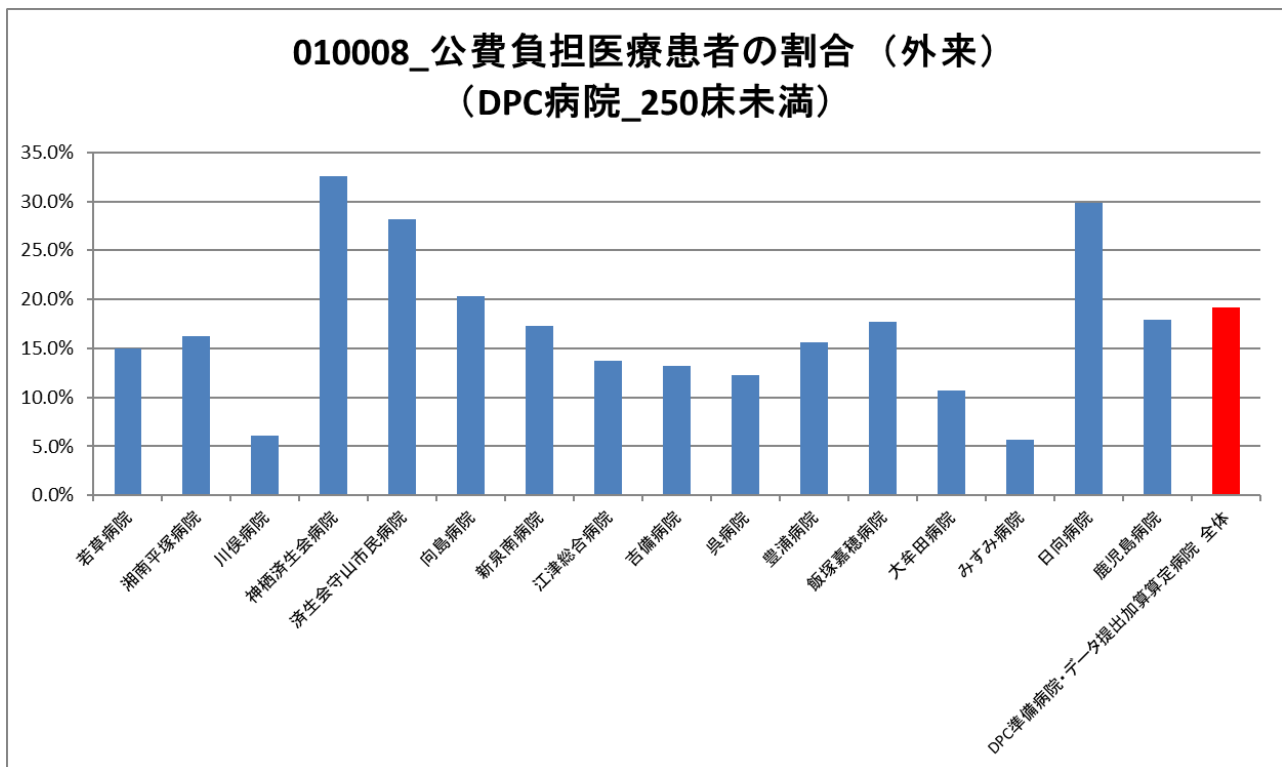


### 010008\_公費負担医療患者の割合（外来） （DPC病院\_250床未満）



医療機関種別	医療機関コード	医療機関名	母数	分子	割合
DPC準備病院	140800102	若草病院	25,404	3,813	15.0%
DPC準備病院	142010304	湘南平塚病院	29,710	4,811	16.2%
データ提出加算算定病院	072012129	川俣病院	22,476	1,382	6.1%
データ提出加算算定病院	082910222	神栖済生会病院	78,196	25,487	32.6%
データ提出加算算定病院	250700392	済生会守山市民病院	34,264	9,657	28.2%
データ提出加算算定病院	130710764	向島病院	38,330	7,799	20.3%
データ提出加算算定病院	275601460	新泉南病院	12,324	2,135	17.3%
データ提出加算算定病院	320610758	江津総合病院	31,975	4,383	13.7%
データ提出加算算定病院	338800160	吉備病院	10,926	1,449	13.3%
データ提出加算算定病院	340511665	呉病院	23,703	2,902	12.2%
データ提出加算算定病院	350117652	豊浦病院	36,310	5,669	15.6%
データ提出加算算定病院	405519616	飯塚嘉穂病院	34,682	6,143	17.7%
データ提出加算算定病院	404419164	大牟田病院	45,260	4,834	10.7%
データ提出加算算定病院	438212331	みすみ病院	26,035	1,481	5.7%
データ提出加算算定病院	458110194	日向病院	39,158	11,698	29.9%
データ提出加算算定病院	460110910	鹿児島病院	10,238	1,832	17.9%
		DPC準備病院・データ提出加算算定病院 全	498,991	95,475	19.1%

010008\_公費負担医療患者の割合（外来）  
（DPC病院\_250床未満）



(9)回復期リハビリテーション病棟退院患者の在宅復帰率

計測値 1 : 回復期リハビリテーション病棟の退院患者数

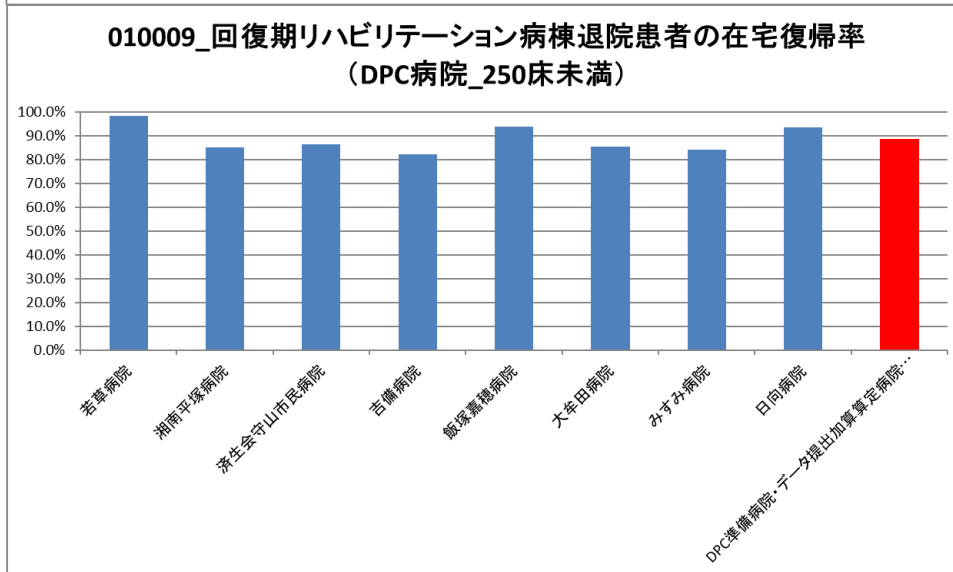
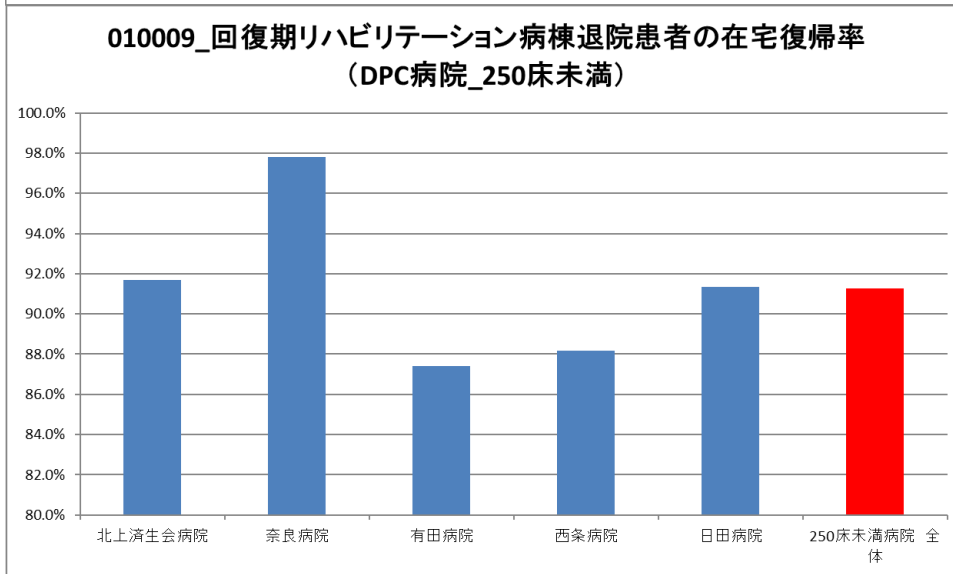
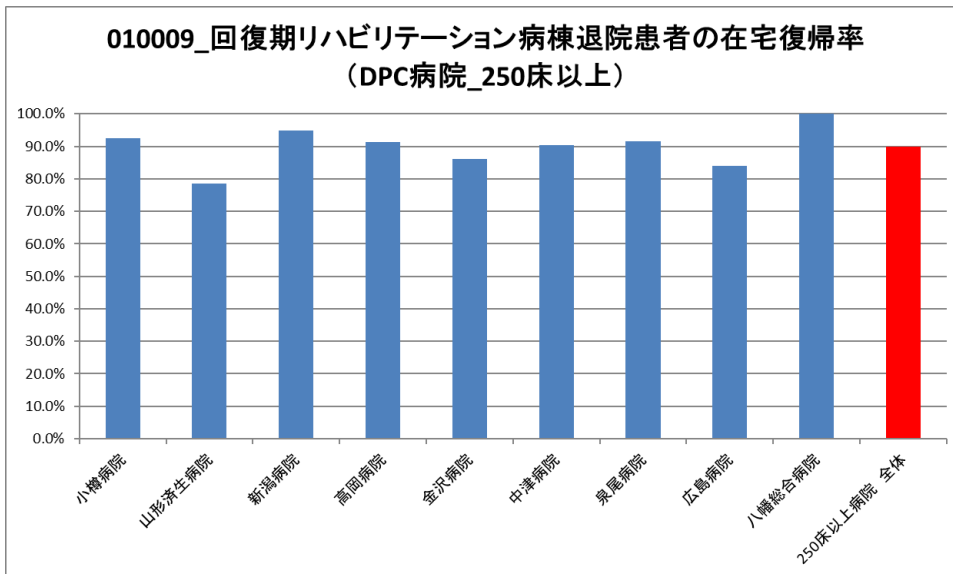
計測値 2 : 計測値 1 のうち、退院先が在宅・居宅系介護施設の患者数

評価値の計算 : 割合 (x.x%) : 計測値 2 ÷ 計測値 1

収集期間 : 令和 3 年 4 月～令和 4 年 3 月

010009：回復期リハビリテーション病棟退院患者の在宅復帰率

医療機関種別	医療機関コード	医療機関名	総退院患者数	在宅・居宅系介護施設等に退院した患者数	在宅復帰率
250床以上DPC病院	012014956	小樽病院	332	282	92.5%
250床以上DPC病院	060113656	山形済生病院	268	180	78.6%
250床以上DPC病院	150120734	新潟病院	267	226	95.0%
250床以上DPC病院	160212605	高岡病院	466	383	91.4%
250床以上DPC病院	170117068	金沢病院	201	162	86.2%
250床以上DPC病院	279600070	中津病院	297	222	90.2%
250床以上DPC病院	272701586	泉尾病院	359	278	91.4%
250床以上DPC病院	343111190	広島病院	223	173	84.0%
250床以上DPC病院	406619050	八幡総合病院	189	169	100.0%
		250床以上病院 全体	2,602	2,075	89.9%
250床未満DPC病院	030611827	北上済生会病院	485	387	91.7%
250床未満DPC病院	290102017	奈良病院	192	133	97.8%
250床未満DPC病院	301610197	有田病院	294	229	87.4%
250床未満DPC病院	380628143	西条病院	168	134	88.2%
250床未満DPC病院	440411500	日田病院	291	243	91.4%
		250床未満病院 全体	1,430	1,126	91.3%
		DPC対象病院 全体	4,032	3,201	90.4%
DPC準備病院	140800102	若草病院	182	175	98.3%
DPC準備病院	142010304	湘南平塚病院	447	349	85.1%
データ提出加算算定病院	250700392	済生会守山市民病院	329	258	86.6%
データ提出加算算定病院	338800160	吉備病院	203	149	82.3%
データ提出加算算定病院	405519616	飯塚嘉穂病院	234	195	93.8%
データ提出加算算定病院	404419164	大牟田病院	236	186	85.3%
データ提出加算算定病院	438212331	みすみ病院	224	181	84.2%
データ提出加算算定病院	458110194	日向病院	168	144	93.5%
		DPC準備病院・データ提出加算算定病院 全	2,023	1,637	88.6%





(10)手術が施行された患者における肺血栓塞栓症の予防対策の実施率

**計測値 1** : 退院患者のうち、肺血栓塞栓症発症のリスクレベルが「中」以上の手術を施行した患者数

**計測値 2** : 計測値 1 のうち、肺血栓塞栓症予防管理料（弾性ストッキングまたは間歇的空気圧迫装置を用いた計画的な医学管理）を実施および、抗凝固薬（低分子量ヘパリン、低用量未分画ヘパリン、合成 Xa 阻害剤、用量調節ワルファリン）が処方された患者数

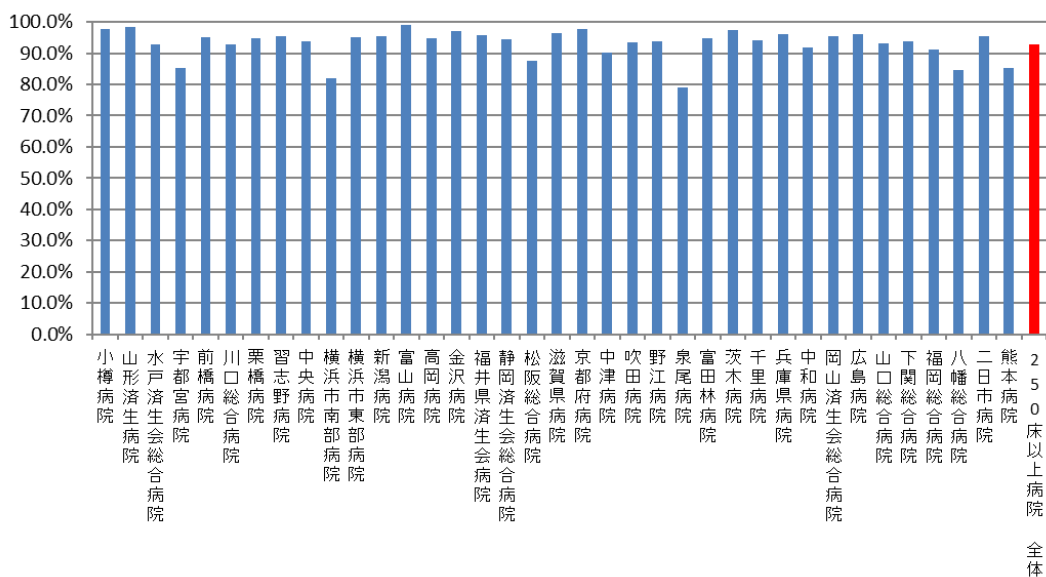
**評価値の計算** : 割合 (x.x%) : 計測値 2 ÷ 計測値 1

**収集期間** : 令和 3 年 4 月～令和 4 年 3 月

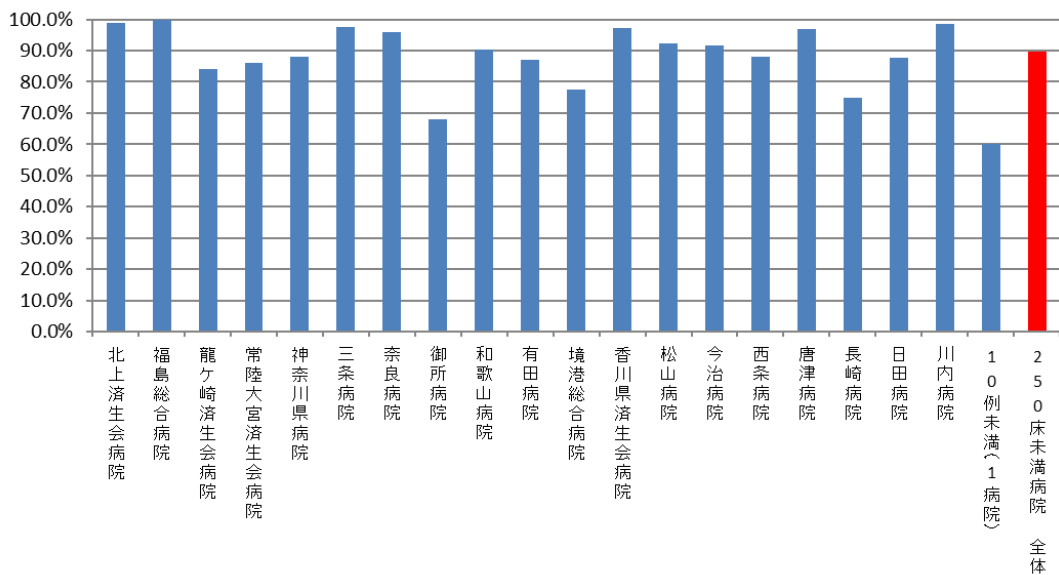
## 010010：手術が施行された患者における肺血栓塞栓症の予防対策の実施率

医療機関種別	医療機関コード	医療機関名	母数	分子	割合
250床以上DPC病院	012014956	小樽病院	593	579	97.6%
250床以上DPC病院	060113656	山形済生病院	1,702	1,675	98.4%
250床以上DPC病院	080110205	水戸済生会総合病院	1,377	1,276	92.7%
250床以上DPC病院	096210115	宇都宮病院	2,403	2,049	85.3%
250床以上DPC病院	100110144	前橋病院	781	744	95.3%
250床以上DPC病院	110201350	川口総合病院	1,677	1,556	92.8%
250床以上DPC病院	111101922	栗橋病院	609	578	94.9%
250床以上DPC病院	120210971	習志野病院	1,025	977	95.3%
250床以上DPC病院	130314757	中央病院	1,238	1,160	93.7%
250床以上DPC病院	143103439	横浜市南部病院	1,789	1,469	82.1%
250床以上DPC病院	140105122	横浜市東部病院	2,568	2,442	95.1%
250床以上DPC病院	150120734	新潟病院	1,469	1,400	95.3%
250床以上DPC病院	160115667	富山病院	643	636	98.9%
250床以上DPC病院	160212605	高岡病院	645	612	94.9%
250床以上DPC病院	170117068	金沢病院	428	416	97.2%
250床以上DPC病院	180118909	福井県済生会病院	1,654	1,583	95.7%
250床以上DPC病院	224160042	静岡済生会総合病院	1,337	1,261	94.3%
250床以上DPC病院	240705053	松阪総合病院	1,176	1,031	87.7%
250床以上DPC病院	251200194	滋賀県病院	1,576	1,519	96.4%
250床以上DPC病院	269700129	京都府病院	593	579	97.6%
250床以上DPC病院	279600070	中津病院	1,797	1,619	90.1%
250床以上DPC病院	279600153	吹田病院	1,349	1,262	93.6%
250床以上DPC病院	274406135	野江病院	1,259	1,180	93.7%
250床以上DPC病院	272701586	泉尾病院	359	284	79.1%
250床以上DPC病院	274902497	富田林病院	781	741	94.9%
250床以上DPC病院	274205628	茨木病院	461	449	97.4%
250床以上DPC病院	271607149	千里病院	1,230	1,159	94.2%
250床以上DPC病院	285001538	兵庫県病院	739	709	95.9%
250床以上DPC病院	290401062	中和病院	697	639	91.7%
250床以上DPC病院	338800087	岡山済生会総合病院	1,532	1,461	95.4%
250床以上DPC病院	343111190	広島病院	255	245	96.1%
250床以上DPC病院	350310141	山口総合病院	834	777	93.2%
250床以上DPC病院	350116357	下関総合病院	1,504	1,410	93.8%
250床以上DPC病院	401119189	福岡総合病院	1,784	1,629	91.3%
250床以上DPC病院	406619050	八幡総合病院	468	396	84.6%
250床以上DPC病院	401719020	二日市病院	543	518	95.4%
250床以上DPC病院	438211911	熊本病院	1,847	1,576	85.3%
		250床以上病院 全体	42,722	39,596	92.7%
250床以上DPC病院	030611827	北上済生会病院	544	538	98.9%
250床未満DPC病院	070116989	福島総合病院	95	95	100.0%
250床未満DPC病院	080810663	龍ヶ崎済生会病院	493	414	84.0%
250床未満DPC病院	082510253	常陸大宮済生会病院	100	86	86.0%
250床未満DPC病院	140200014	神奈川県病院	160	141	88.1%
250床未満DPC病院	150410739	三条病院	324	316	97.5%
250床未満DPC病院	290102017	奈良病院	476	457	96.0%
250床未満DPC病院	291301071	御所病院	316	215	68.0%
250床未満DPC病院	300112641	和歌山病院	496	448	90.3%
250床未満DPC病院	301610197	有田病院	247	215	87.0%
250床未満DPC病院	310410135	境港総合病院	80	62	77.5%
250床未満DPC病院	377011385	香川県済生会病院	475	462	97.3%
250床未満DPC病院	380110282	松山病院	424	392	92.5%
250床未満DPC病院	380228159	今治病院	533	488	91.6%
250床未満DPC病院	380628143	西条病院	200	176	88.0%
250床未満DPC病院	419810713	唐津病院	523	506	96.7%
250床未満DPC病院	428113308	長崎病院	1,047	785	75.0%
250床未満DPC病院	440411500	日田病院	295	259	87.8%
250床未満DPC病院	461510084	川内病院	729	718	98.5%
		10例未満(1病院)	5	3	60.0%
		250床未満病院 全体	7,562	6,776	89.6%
		DPC対象病院 全体	50,284	46,372	92.2%

### 010010\_手術が施行された患者における肺血栓塞栓症の予防 対策の実施率 (DPC病院\_250床以上)

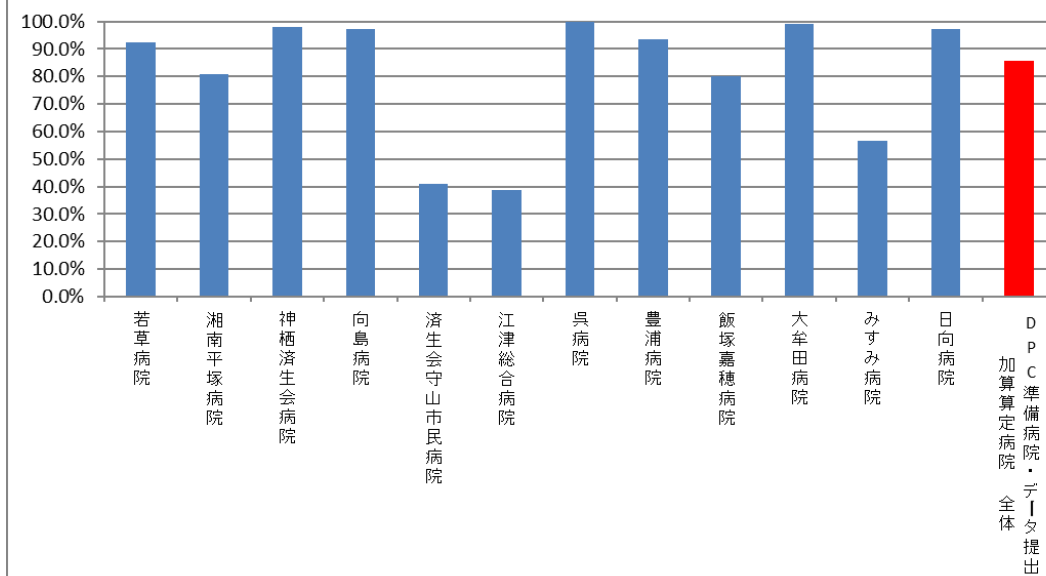


### 010010\_手術が施行された患者における肺血栓塞栓症の予防 対策の実施率 (DPC病院\_250床未満)



医療機関種別	医療機関コード	医療機関名	母数	分子	割合
DPC準備病院	140800102	若草病院	90	83	92.2%
DPC準備病院	142010304	湘南平塚病院	271	219	80.8%
データ提出加算算定病院	082910222	神栖済生会病院	267	262	98.1%
データ提出加算算定病院	130710764	向島病院	35	34	97.1%
データ提出加算算定病院	250700392	済生会守山市民病院	105	43	41.0%
データ提出加算算定病院	320610758	江津総合病院	108	42	38.9%
データ提出加算算定病院	340511665	呉病院	47	47	100.0%
データ提出加算算定病院	350117652	豊浦病院	220	206	93.6%
データ提出加算算定病院	405519616	飯塚嘉穂病院	20	16	80.0%
データ提出加算算定病院	404419164	大牟田病院	263	261	99.2%
データ提出加算算定病院	438212331	みすみ病院	39	22	56.4%
データ提出加算算定病院	458110194	日向病院	181	176	97.2%
		DPC準備病院・データ提出加算算定病院 全	1,646	1,411	85.7%

### 010010\_手術が施行された患者における肺血栓栓症の予防 対策の実施率 (DPC準備病院・データ提出加算算定病院)



(11)手術が施行された患者における肺血栓塞栓症の院内発生率

計測値 1 : 退院患者のうち、肺血栓塞栓症発症のリスクレベルが「中」以上の手術を施行した患者数

計測値 2 : 計測値 1 のうち、入院後発症疾患に「肺塞栓症」が記載されている患者数

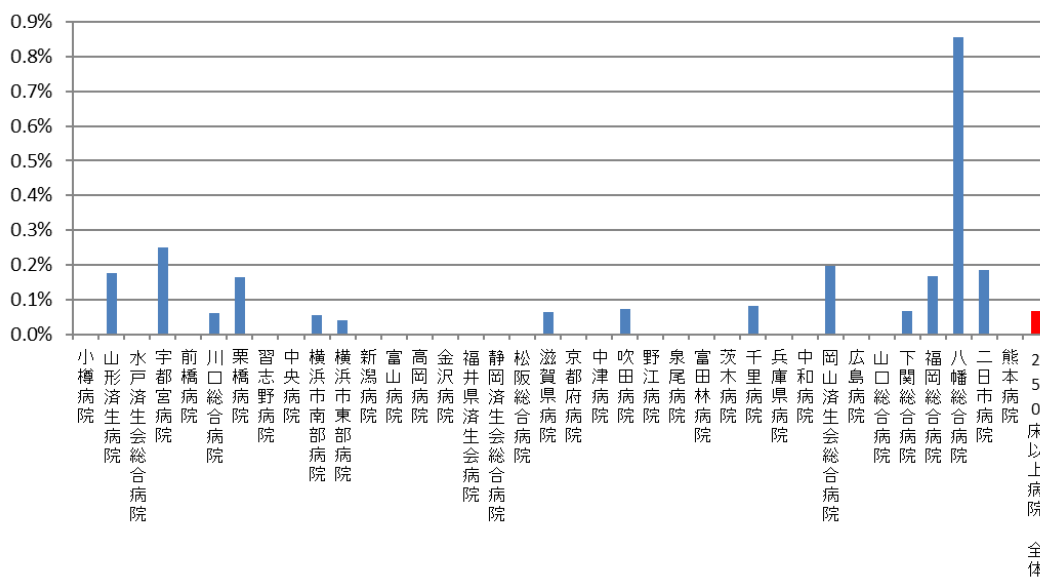
評価値の計算 : 割合 (x.x%) 計測値 2 ÷ 計測値 1

収集期間 : 令和 3 年 4 月～令和 4 年 3 月

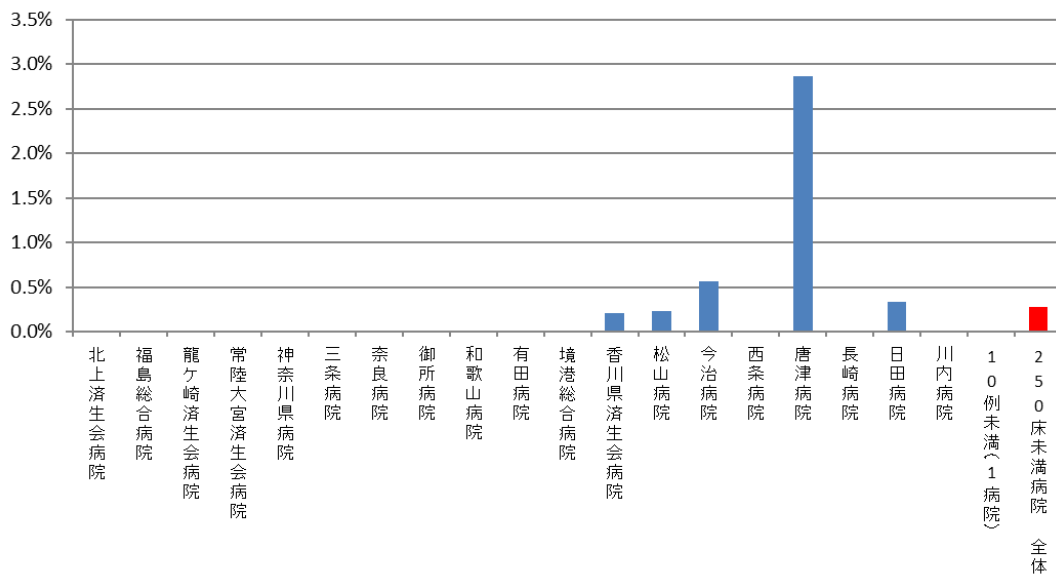
## 010011：手術が施行された患者における肺血栓塞栓症の院内発生率

医療機関種別	医療機関コード	医療機関名	母数	分子	割合
250床以上DPC病院	012014956	小樽病院	593	0	0.0%
250床以上DPC病院	060113656	山形済生会病院	1,702	3	0.2%
250床以上DPC病院	080110205	水戸済生会総合病院	1,377	0	0.0%
250床以上DPC病院	096210115	宇都宮病院	2,403	6	0.2%
250床以上DPC病院	100110144	前橋病院	781	0	0.0%
250床以上DPC病院	110201350	川口総合病院	1,677	1	0.1%
250床以上DPC病院	111101922	栗橋病院	609	1	0.2%
250床以上DPC病院	120210971	習志野病院	1,025	0	0.0%
250床以上DPC病院	130314757	中央病院	1,238	0	0.0%
250床以上DPC病院	143103439	横浜市南部病院	1,789	1	0.1%
250床以上DPC病院	140105122	横浜市東部病院	2,568	1	0.0%
250床以上DPC病院	150120734	新潟病院	1,469	0	0.0%
250床以上DPC病院	160115667	富山病院	643	0	0.0%
250床以上DPC病院	160212605	高岡病院	645	0	0.0%
250床以上DPC病院	170117068	金沢病院	428	0	0.0%
250床以上DPC病院	180118909	福井県済生会病院	1,654	0	0.0%
250床以上DPC病院	224160042	静岡済生会総合病院	1,337	0	0.0%
250床以上DPC病院	240705053	松阪総合病院	1,176	0	0.0%
250床以上DPC病院	251200194	滋賀県病院	1,576	1	0.1%
250床以上DPC病院	269700129	京都府病院	593	0	0.0%
250床以上DPC病院	279600070	中津病院	1,797	0	0.0%
250床以上DPC病院	279600153	吹田病院	1,349	1	0.1%
250床以上DPC病院	274406135	野江病院	1,259	0	0.0%
250床以上DPC病院	272701586	泉尾病院	359	0	0.0%
250床以上DPC病院	274902497	富田林病院	781	0	0.0%
250床以上DPC病院	274205628	茨木病院	461	0	0.0%
250床以上DPC病院	271607149	千里病院	1,230	1	0.1%
250床以上DPC病院	285001538	兵庫県病院	739	0	0.0%
250床以上DPC病院	290401062	中和病院	697	0	0.0%
250床以上DPC病院	338800087	岡山済生会総合病院	1,532	3	0.2%
250床以上DPC病院	343111190	広島病院	255	0	0.0%
250床以上DPC病院	350310141	山口総合病院	834	0	0.0%
250床以上DPC病院	350116357	下関総合病院	1,504	1	0.1%
250床以上DPC病院	401119189	福岡総合病院	1,784	3	0.2%
250床以上DPC病院	406619050	八幡総合病院	468	4	0.9%
250床以上DPC病院	401719020	二日市病院	543	1	0.2%
250床以上DPC病院	438211911	熊本病院	1,847	0	0.0%
		250床以上病院 全体	42,722	28	0.1%
250床未満DPC病院	030611827	北上済生会病院	544	0	0.0%
250床未満DPC病院	070116989	福島総合病院	95	0	0.0%
250床未満DPC病院	080810663	龍ヶ崎済生会病院	493	0	0.0%
250床未満DPC病院	082510253	常陸大宮済生会病院	100	0	0.0%
250床未満DPC病院	140200014	神奈川県病院	160	0	0.0%
250床未満DPC病院	150410739	三条病院	324	0	0.0%
250床未満DPC病院	290102017	奈良病院	476	0	0.0%
250床未満DPC病院	291301071	御所病院	316	0	0.0%
250床未満DPC病院	300112641	和歌山病院	496	0	0.0%
250床未満DPC病院	301610197	有田病院	247	0	0.0%
250床未満DPC病院	310410135	境港総合病院	80	0	0.0%
250床未満DPC病院	377011385	香川県済生会病院	475	1	0.2%
250床未満DPC病院	380110282	松山病院	424	1	0.2%
250床未満DPC病院	380228159	今治病院	533	3	0.6%
250床未満DPC病院	380628143	西条病院	200	0	0.0%
250床未満DPC病院	419810713	唐津病院	523	15	2.9%
250床未満DPC病院	428113308	長崎病院	1,047	0	0.0%
250床未満DPC病院	440411500	日田病院	295	1	0.3%
250床未満DPC病院	461510084	川内病院	729	0	0.0%
		10例未満(1病院)	5	0	0.0%
		250床未満病院 全体	7,562	21	0.3%
		DPC対象病院 全体	50,284	49	0.1%

### 010011\_手術が施行された患者における肺血栓塞栓症の院内発生率 (DPC病院\_250床以上)




### 010011\_手術が施行された患者における肺血栓塞栓症の院内発生率 (DPC病院\_250床未満)



医療機関種別	医療機関コード	医療機関名	母数	分子	割合
DPC準備病院	140800102	若草病院	90	0	0.0%
DPC準備病院	142010304	湘南平塚病院	271	0	0.0%
データ提出加算算定病院	082910222	神栖済生会病院	267	0	0.0%
データ提出加算算定病院	250700392	済生会守山市民病院	105	0	0.0%
データ提出加算算定病院	130710764	向島病院	35	0	0.0%
データ提出加算算定病院	320610758	江津総合病院	108	0	0.0%
データ提出加算算定病院	340511665	呉病院	47	0	0.0%
データ提出加算算定病院	350117652	豊浦病院	220	0	0.0%
データ提出加算算定病院	405519616	飯塚嘉穂病院	20	0	0.0%
データ提出加算算定病院	404419164	大牟田病院	263	0	0.0%
データ提出加算算定病院	438212331	みすみ病院	39	0	0.0%
データ提出加算算定病院	458110194	日向病院	181	0	0.0%
		DPC準備病院・データ提出加算算定病院 全	1,646	0	0.0%

**010011\_手術が施行された患者における肺血栓塞栓症の院内発生率  
(DPC準備病院・データ提出加算算定病院)**





(12) 手術難易度分類別の患者割合

計測値 1 : DPC の主要診断群 18 分類別の手術件数

計測値 2 : 計測値 1 のうち、手術難易度分類別の手術件数

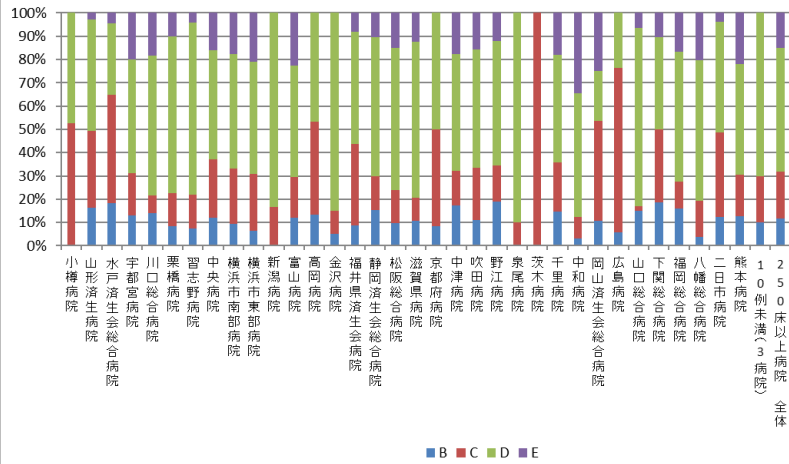
評価値の計算 : 割合 (x.x%) 計測値 2 ÷ 計測値 1

収集期間 : 令和 3 年 4 月～令和 4 年 3 月

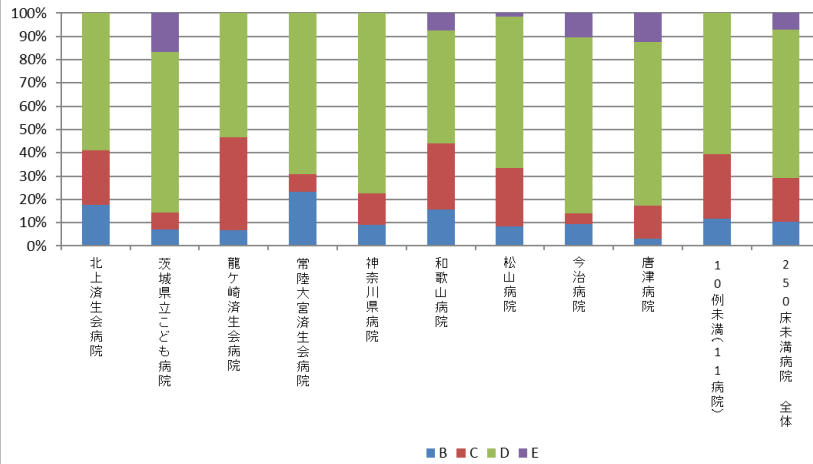
## 010012：手術難易度分類別の患者割合（MCD=01）

医療機関種別	医療機関コード	医療機関名	件数		%		
			計	B	C	D	E
250床以上DPC病院	012014956	小樽病院	19	0.0%	52.6%	47.4%	0.0%
250床以上DPC病院	060113656	山形済生病院	134	16.4%	32.8%	47.8%	3.0%
250床以上DPC病院	080110205	水戸済生会総合病院	136	18.4%	46.3%	30.9%	4.4%
250床以上DPC病院	096210115	宇都宮病院	296	13.2%	17.9%	49.0%	19.9%
250床以上DPC病院	110201350	川口総合病院	163	14.1%	7.4%	60.1%	18.4%
250床以上DPC病院	111101922	栗橋病院	119	8.4%	14.3%	67.2%	10.1%
250床以上DPC病院	120210971	習志野病院	95	7.4%	14.7%	73.7%	4.2%
250床以上DPC病院	130314757	中央病院	213	12.2%	24.9%	46.9%	16.0%
250床以上DPC病院	143103439	横浜市南部病院	118	9.3%	23.7%	49.2%	17.8%
250床以上DPC病院	140105122	横浜市東部病院	337	6.5%	24.3%	48.1%	21.1%
250床以上DPC病院	150120734	新潟病院	18	0.0%	16.7%	83.3%	0.0%
250床以上DPC病院	160115667	富山病院	115	12.2%	17.4%	47.8%	22.6%
250床以上DPC病院	160212605	高岡病院	30	13.3%	40.0%	46.7%	0.0%
250床以上DPC病院	170117068	金沢病院	20	5.0%	10.0%	85.0%	0.0%
250床以上DPC病院	180118909	福井県済生会病院	151	8.6%	35.1%	48.3%	7.9%
250床以上DPC病院	224160042	静岡済生会総合病院	171	15.2%	14.6%	59.6%	10.5%
250床以上DPC病院	240705053	松阪総合病院	134	9.7%	14.2%	61.2%	14.9%
250床以上DPC病院	251200194	滋賀県病院	322	10.6%	9.9%	67.1%	12.4%
250床以上DPC病院	269700129	京都府病院	60	8.3%	41.7%	50.0%	0.0%
250床以上DPC病院	279600070	中津病院	180	17.2%	15.0%	50.0%	17.8%
250床以上DPC病院	279600153	吹田病院	45	11.1%	22.2%	51.1%	15.6%
250床以上DPC病院	274406135	野江病院	58	19.0%	15.5%	53.4%	12.1%
250床以上DPC病院	272701586	泉尾病院	10	0.0%	10.0%	90.0%	0.0%
250床以上DPC病院	274205628	茨木病院	15	0.0%	100.0%	0.0%	0.0%
250床以上DPC病院	271607149	千里病院	185	14.6%	21.1%	46.5%	17.8%
250床以上DPC病院	290401062	中和病院	32	3.1%	9.4%	53.1%	34.4%
250床以上DPC病院	338800087	岡山済生会総合病院	28	10.7%	42.9%	21.4%	25.0%
250床以上DPC病院	343111190	広島病院	17	5.9%	70.6%	23.5%	0.0%
250床以上DPC病院	350310141	山口総合病院	47	14.9%	2.1%	76.6%	6.4%
250床以上DPC病院	350116357	下関総合病院	48	18.8%	31.3%	39.6%	10.4%
250床以上DPC病院	401119189	福岡総合病院	287	16.0%	11.5%	55.7%	16.7%
250床以上DPC病院	406619050	八幡総合病院	292	3.8%	15.4%	60.6%	20.2%
250床以上DPC病院	401719020	二日市病院	105	12.4%	36.2%	47.6%	3.8%
250床以上DPC病院	438211911	熊本病院	494	12.8%	17.8%	47.6%	21.9%
		10例未満(3病院)	10	10.0%	20.0%	70.0%	0.0%
		250床以上病院 全体	4,504	11.6%	20.4%	52.9%	15.1%
250床未満DPC病院	030611827	北上済生会病院	17	17.6%	23.5%	58.8%	0.0%
250床未満DPC病院	080110213	茨城県立こども病院	42	7.1%	7.1%	69.0%	16.7%
250床未満DPC病院	080810663	龍ヶ崎済生会病院	15	6.7%	40.0%	53.3%	0.0%
250床未満DPC病院	082510253	常陸大宮済生会病院	13	23.1%	7.7%	69.2%	0.0%
250床未満DPC病院	140200014	神奈川県病院	22	9.1%	13.6%	77.3%	0.0%
250床未満DPC病院	300112641	和歌山病院	109	15.6%	28.4%	48.6%	7.3%
250床未満DPC病院	380110282	松山病院	60	8.3%	25.0%	65.0%	1.7%
250床未満DPC病院	380228159	今治病院	85	9.4%	4.7%	75.3%	10.6%
250床未満DPC病院	419810713	唐津病院	64	3.1%	14.1%	70.3%	12.5%
		10例未満(11病院)	43	11.6%	27.9%	60.5%	0.0%
		250床未満病院 全体	470	10.4%	18.7%	63.8%	7.0%
		DPC対象病院 全体	4,974	11.5%	20.2%	53.9%	14.4%
		10例未満(16病院)	43	16.3%	23.3%	60.5%	0.0%
		DPC準備病院・データ提出加算算定病院 全	43	16.3%	23.3%	60.5%	0.0%

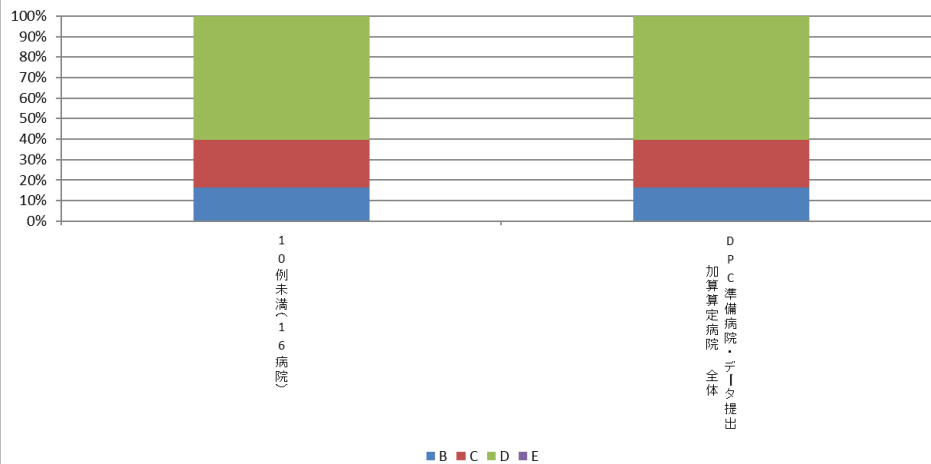
010012\_手術難易度分類別の患者割合(MDC=01)  
(DPC病院\_250床以上)



010012\_手術難易度分類別の患者割合(MDC=01)  
(DPC病院\_250床未満)



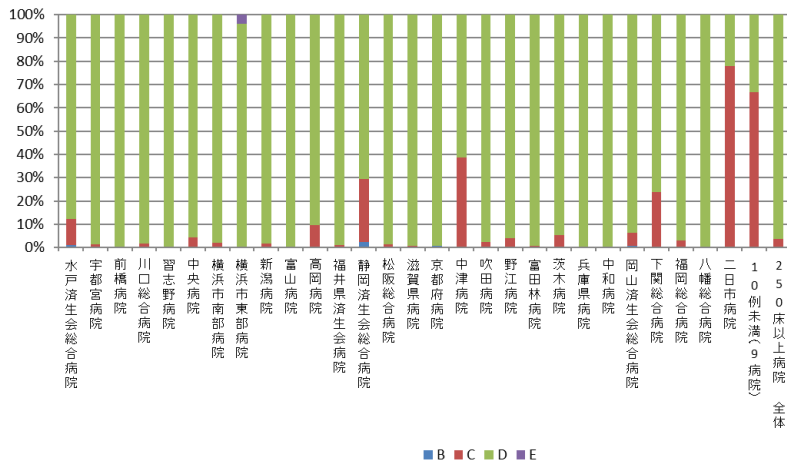
010012\_手術難易度分類別の患者割合(MDC=01)  
(DPC準備病院・データ提出加算算定病院)



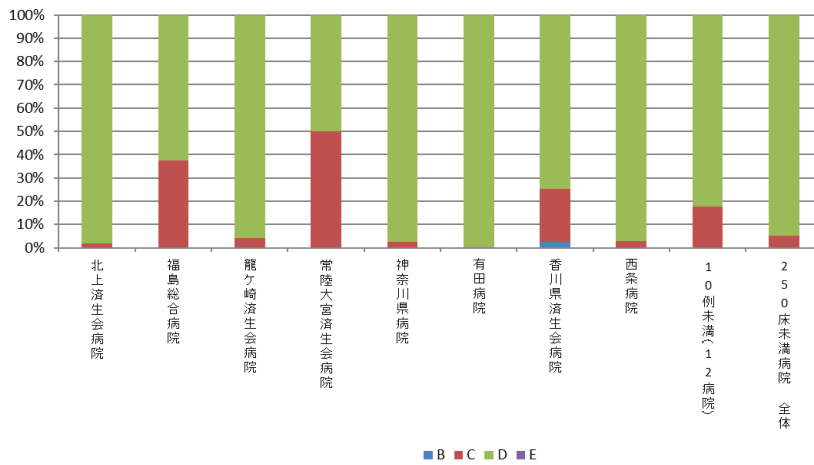
## 010012：手術難易度分類別の患者割合（MCD=02）

医療機関種別	医療機関コード	医療機関名	件数		%		
			計	B	C	D	E
250床以上DPC病院	080110205	水戸済生会総合病院	583	1.2%	11.0%	87.8%	0.0%
250床以上DPC病院	096210115	宇都宮病院	617	0.0%	1.3%	98.7%	0.0%
250床以上DPC病院	100110144	前橋病院	249	0.0%	0.4%	99.6%	0.0%
250床以上DPC病院	110201350	川口総合病院	681	0.0%	1.8%	98.2%	0.0%
250床以上DPC病院	120210971	習志野病院	761	0.0%	0.0%	100.0%	0.0%
250床以上DPC病院	130314757	中央病院	186	0.0%	4.3%	95.7%	0.0%
250床以上DPC病院	143103439	横浜市南部病院	882	0.0%	1.9%	98.1%	0.0%
250床以上DPC病院	140105122	横浜市東部病院	26	0.0%	0.0%	96.2%	3.8%
250床以上DPC病院	150120734	新潟病院	822	0.4%	1.3%	98.3%	0.0%
250床以上DPC病院	160115667	富山病院	38	0.0%	0.0%	100.0%	0.0%
250床以上DPC病院	160212605	高岡病院	175	0.0%	9.7%	90.3%	0.0%
250床以上DPC病院	180118909	福井県済生会病院	1,034	0.2%	1.0%	98.7%	0.1%
250床以上DPC病院	224160042	静岡済生会総合病院	41	2.4%	26.8%	70.7%	0.0%
250床以上DPC病院	240705053	松阪総合病院	407	0.0%	1.5%	98.5%	0.0%
250床以上DPC病院	251200194	滋賀県病院	811	0.2%	0.5%	99.3%	0.0%
250床以上DPC病院	269700129	京都府病院	119	0.8%	0.0%	99.2%	0.0%
250床以上DPC病院	279600070	中津病院	44	0.0%	38.6%	61.4%	0.0%
250床以上DPC病院	279600153	吹田病院	360	0.0%	2.2%	97.8%	0.0%
250床以上DPC病院	274406135	野江病院	874	0.1%	4.0%	95.9%	0.0%
250床以上DPC病院	274902497	富田林病院	468	0.0%	0.9%	99.1%	0.0%
250床以上DPC病院	274205628	茨木病院	94	0.0%	5.3%	94.7%	0.0%
250床以上DPC病院	285001538	兵庫県病院	214	0.0%	0.5%	99.5%	0.0%
250床以上DPC病院	290401062	中和病院	59	0.0%	0.0%	100.0%	0.0%
250床以上DPC病院	338800087	岡山済生会総合病院	1,327	0.8%	5.6%	93.7%	0.0%
250床以上DPC病院	350116357	下関総合病院	218	0.0%	23.9%	76.1%	0.0%
250床以上DPC病院	401119189	福岡総合病院	190	0.0%	3.2%	96.8%	0.0%
250床以上DPC病院	406619050	八幡総合病院	90	0.0%	0.0%	100.0%	0.0%
250床以上DPC病院	401719020	二日市病院	18	0.0%	77.8%	22.2%	0.0%
		10例未満(9病院)	3	0.0%	66.7%	33.3%	0.0%
		250床以上病院 全体	11,391	0.2%	3.4%	96.3%	0.0%
250床未満DPC病院	030611827	北上済生会病院	225	0.0%	1.8%	98.2%	0.0%
250床未満DPC病院	070116989	福島総合病院	16	0.0%	37.5%	62.5%	0.0%
250床未満DPC病院	080810663	龍ヶ崎済生会病院	673	0.3%	3.7%	96.0%	0.0%
250床未満DPC病院	082510253	常陸大宮済生会病院	18	0.0%	50.0%	50.0%	0.0%
250床未満DPC病院	140200014	神奈川県病院	41	0.0%	2.4%	97.6%	0.0%
250床未満DPC病院	301610197	有田病院	301	0.0%	0.0%	100.0%	0.0%
250床未満DPC病院	377011385	香川県済生会病院	118	2.5%	22.9%	74.6%	0.0%
250床未満DPC病院	380628143	西条病院	403	0.0%	3.0%	97.0%	0.0%
		10例未満(12病院)	17	0.0%	17.6%	82.4%	0.0%
		250床未満病院 全体	1,812	0.3%	4.8%	94.9%	0.0%
		DPC対象病院 全体	13,203	0.2%	3.6%	96.2%	0.0%
データ提出加算算定病院	072012129	川俣病院	52	0.0%	0.0%	100.0%	0.0%
データ提出加算算定病院	082910222	神栖済生会病院	399	0.0%	3.3%	96.7%	0.0%
データ提出加算算定病院	320610758	江津総合病院	48	0.0%	0.0%	100.0%	0.0%
データ提出加算算定病院	340511665	呉病院	276	0.0%	0.0%	100.0%	0.0%
データ提出加算算定病院	405519616	飯塚嘉穂病院	18	0.0%	0.0%	100.0%	0.0%
		10例未満(11病院)	7	0.0%	0.0%	100.0%	0.0%
		DPC準備病院・データ提出加算算定病院 全	800	0.0%	1.6%	98.4%	0.0%

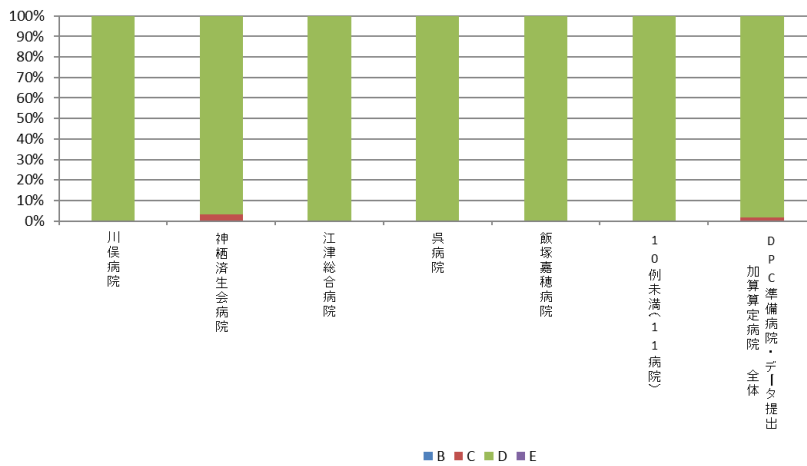
010012\_手術難易度分類別の患者割合(MDC=02)  
(DPC病院\_250床以上)



010012\_手術難易度分類別の患者割合(MDC=02)  
(DPC病院\_250床未満)



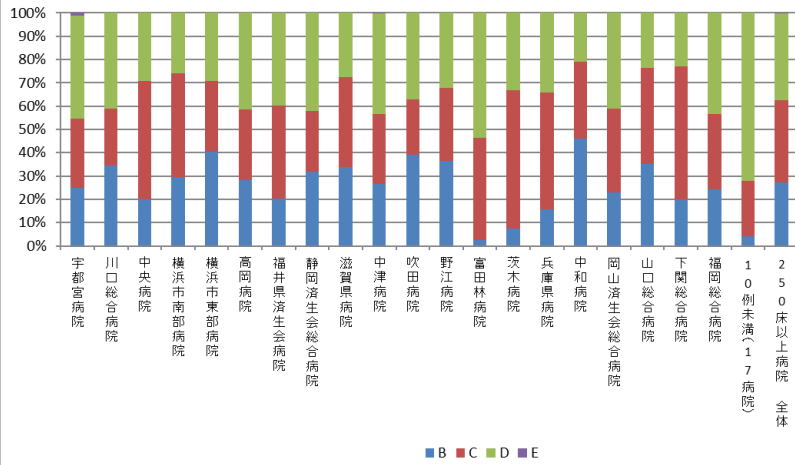
010012\_手術難易度分類別の患者割合(MDC=02)  
(DPC準備病院・データ提出加算算定病院)



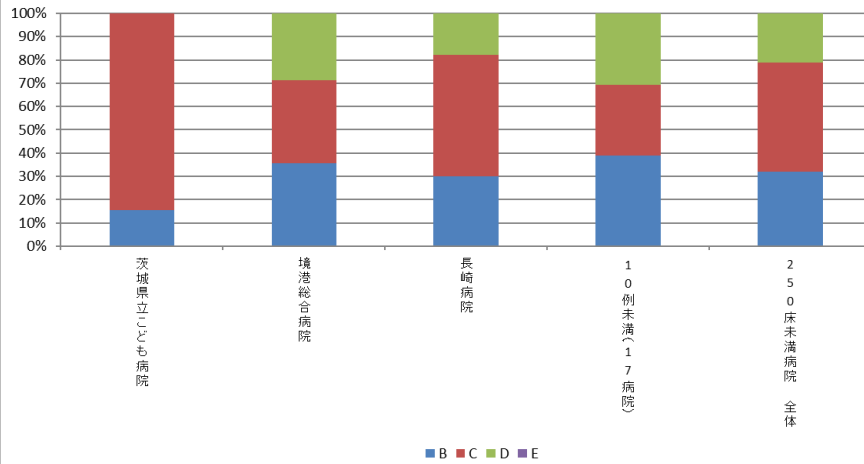
010012：手術難易度分類別の患者割合（MCD=03）

医療機関種別	医療機関コード	医療機関名	件数	%			
			計	B	C	D	E
250床以上DPC病院	096210115	宇都宮病院	495	25.1%	29.5%	44.4%	1.0%
250床以上DPC病院	110201350	川口総合病院	134	34.3%	24.6%	41.0%	0.0%
250床以上DPC病院	130314757	中央病院	286	19.9%	50.7%	29.4%	0.0%
250床以上DPC病院	143103439	横浜市南部病院	367	29.7%	44.4%	25.9%	0.0%
250床以上DPC病院	140105122	横浜市東部病院	168	40.5%	30.4%	29.2%	0.0%
250床以上DPC病院	160212605	高岡病院	53	28.3%	30.2%	41.5%	0.0%
250床以上DPC病院	180118909	福井県済生会病院	303	20.5%	39.6%	39.9%	0.0%
250床以上DPC病院	224160042	静岡済生会総合病院	302	31.8%	26.2%	42.1%	0.0%
250床以上DPC病院	251200194	滋賀県病院	163	33.7%	38.7%	27.6%	0.0%
250床以上DPC病院	279600070	中津病院	313	26.5%	30.0%	43.1%	0.3%
250床以上DPC病院	279600153	吹田病院	189	39.2%	23.8%	37.0%	0.0%
250床以上DPC病院	274406135	野江病院	153	36.6%	31.4%	32.0%	0.0%
250床以上DPC病院	274902497	富田林病院	43	2.3%	44.2%	53.5%	0.0%
250床以上DPC病院	274205628	茨木病院	27	7.4%	59.3%	33.3%	0.0%
250床以上DPC病院	285001538	兵庫県病院	196	15.8%	50.0%	34.2%	0.0%
250床以上DPC病院	290401062	中和病院	91	46.2%	33.0%	20.9%	0.0%
250床以上DPC病院	338800087	岡山済生会総合病院	83	22.9%	36.1%	41.0%	0.0%
250床以上DPC病院	350310141	山口総合病院	34	35.3%	41.2%	23.5%	0.0%
250床以上DPC病院	350116357	下関総合病院	35	20.0%	57.1%	22.9%	0.0%
250床以上DPC病院	401119189	福岡総合病院	496	24.4%	32.1%	43.5%	0.0%
		10例未満(17病院)	25	4.0%	24.0%	72.0%	0.0%
		250床以上病院 全体	3,956	27.3%	35.3%	37.3%	0.2%
250床未満DPC病院	080110213	茨城県立こども病院	13	15.4%	84.6%	0.0%	0.0%
250床未満DPC病院	310410135	境港総合病院	14	35.7%	35.7%	28.6%	0.0%
250床未満DPC病院	428113308	長崎病院	50	30.0%	52.0%	18.0%	0.0%
		10例未満(17病院)	36	38.9%	30.6%	30.6%	0.0%
		250床未満病院 全体	113	31.9%	46.9%	21.2%	0.0%
		DPC対象病院 全体	4,069	27.5%	35.6%	36.8%	0.1%
データ提出加算算定病院	082910222	神栖済生会病院	184	6.0%	60.3%	33.7%	0.0%
データ提出加算算定病院	340511665	呉病院	27	0.0%	51.9%	48.1%	0.0%
		10例未満(14病院)	2	0.0%	50.0%	50.0%	0.0%
		DPC準備病院・データ提出加算算定病院 全	213	5.2%	59.2%	35.7%	0.0%

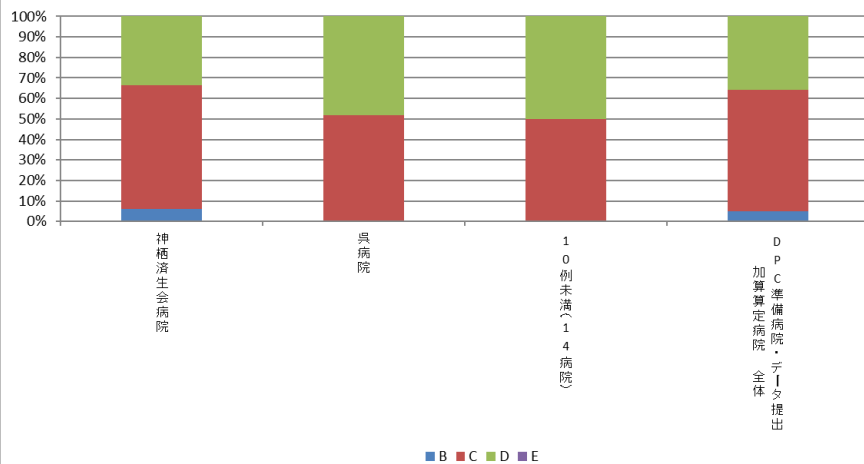
010012\_手術難易度分類別の患者割合(MDC=03)  
(DPC病院\_250床以上)



010012\_手術難易度分類別の患者割合(MDC=03)  
(DPC病院\_250床未満)



010012\_手術難易度分類別の患者割合(MDC=03)  
(DPC準備病院・データ提出加算算定病院)

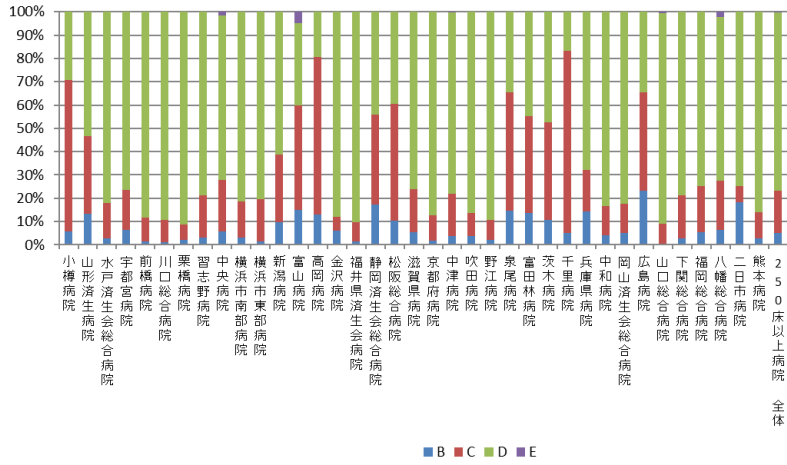


## 010012：手術難易度分類別の患者割合（MCD=04）

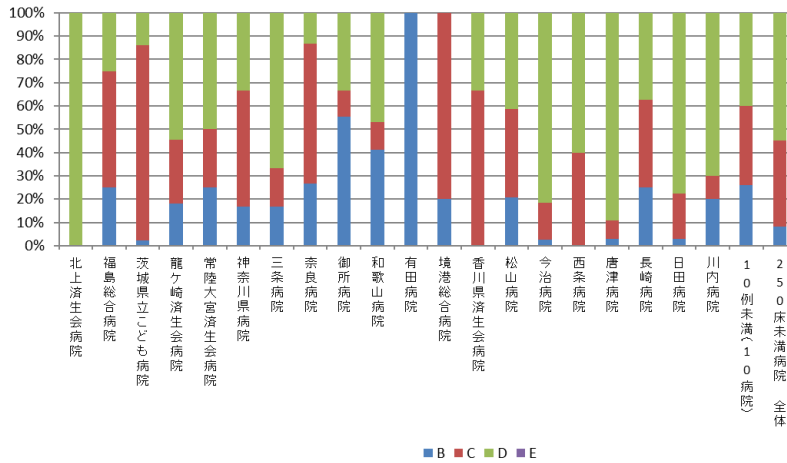
医療機関種別	医療機関コード	医療機関名	件数	%			
			計	B	C	D	E
250床以上DPC病院	012014956	小樽病院	17	5.9%	64.7%	29.4%	0.0%
250床以上DPC病院	060113656	山形済生病院	15	13.3%	33.3%	53.3%	0.0%
250床以上DPC病院	080110205	水戸済生会総合病院	72	2.8%	15.3%	81.9%	0.0%
250床以上DPC病院	096210115	宇都宮病院	372	6.5%	16.9%	76.6%	0.0%
250床以上DPC病院	100110144	前橋病院	68	1.5%	10.3%	88.2%	0.0%
250床以上DPC病院	110201350	川口総合病院	85	1.2%	9.4%	89.4%	0.0%
250床以上DPC病院	111101922	栗橋病院	102	2.0%	6.9%	91.2%	0.0%
250床以上DPC病院	120210971	習志野病院	187	3.2%	18.2%	78.6%	0.0%
250床以上DPC病院	130314757	中央病院	209	5.7%	22.0%	70.8%	1.4%
250床以上DPC病院	143103439	横浜市南部病院	167	3.0%	15.6%	81.4%	0.0%
250床以上DPC病院	140105122	横浜市東部病院	204	1.5%	18.1%	80.4%	0.0%
250床以上DPC病院	150120734	新潟病院	31	9.7%	29.0%	61.3%	0.0%
250床以上DPC病院	160115667	富山病院	20	15.0%	45.0%	35.0%	5.0%
250床以上DPC病院	160212605	高岡病院	31	12.9%	67.7%	19.4%	0.0%
250床以上DPC病院	170117068	金沢病院	33	6.1%	6.1%	87.9%	0.0%
250床以上DPC病院	180118909	福井県済生会病院	196	1.5%	8.2%	90.3%	0.0%
250床以上DPC病院	224160042	静岡済生会総合病院	52	17.3%	38.5%	44.2%	0.0%
250床以上DPC病院	240705053	松阪総合病院	58	10.3%	50.0%	39.7%	0.0%
250床以上DPC病院	251200194	滋賀県病院	151	5.3%	18.5%	76.2%	0.0%
250床以上DPC病院	269700129	京都府病院	55	1.8%	10.9%	87.3%	0.0%
250床以上DPC病院	279600070	中津病院	268	3.7%	18.3%	77.6%	0.4%
250床以上DPC病院	279600153	吹田病院	160	3.8%	10.0%	86.3%	0.0%
250床以上DPC病院	274406135	野江病院	150	2.0%	8.7%	89.3%	0.0%
250床以上DPC病院	272701586	泉尾病院	61	14.8%	50.8%	34.4%	0.0%
250床以上DPC病院	274902497	富田林病院	29	13.8%	41.4%	44.8%	0.0%
250床以上DPC病院	274205628	茨木病院	19	10.5%	42.1%	47.4%	0.0%
250床以上DPC病院	271607149	千里病院	60	5.0%	78.3%	16.7%	0.0%
250床以上DPC病院	285001538	兵庫県病院	127	14.2%	18.1%	67.7%	0.0%
250床以上DPC病院	290401062	中和病院	120	4.2%	12.5%	83.3%	0.0%
250床以上DPC病院	338800087	岡山済生会総合病院	153	5.2%	12.4%	82.4%	0.0%
250床以上DPC病院	343111190	広島病院	26	23.1%	42.3%	34.6%	0.0%
250床以上DPC病院	350310141	山口総合病院	179	0.6%	8.4%	90.5%	0.6%
250床以上DPC病院	350116357	下関総合病院	151	2.6%	18.5%	78.8%	0.0%
250床以上DPC病院	401119189	福岡総合病院	190	5.3%	20.0%	74.7%	0.0%
250床以上DPC病院	406619050	八幡総合病院	47	6.4%	21.3%	70.2%	2.1%
250床以上DPC病院	401719020	二日市病院	87	18.4%	6.9%	74.7%	0.0%
250床以上DPC病院	438211911	熊本病院	283	2.8%	11.3%	85.9%	0.0%
		250床以上病院 全体	4,235	5.1%	18.1%	76.6%	0.2%
250床未満DPC病院	030611827	北上済生会病院	4	0.0%	0.0%	100.0%	0.0%
250床未満DPC病院	070116989	福島総合病院	4	25.0%	50.0%	25.0%	0.0%
250床未満DPC病院	080110213	茨城県立こども病院	130	2.3%	83.8%	13.8%	0.0%
250床未満DPC病院	080810663	龍ヶ崎済生会病院	11	18.2%	27.3%	54.5%	0.0%
250床未満DPC病院	082510253	常陸大宮済生会病院	4	25.0%	25.0%	50.0%	0.0%
250床未満DPC病院	140200014	神奈川県病院	6	16.7%	50.0%	33.3%	0.0%
250床未満DPC病院	150410739	三条病院	6	16.7%	16.7%	66.7%	0.0%
250床未満DPC病院	290102017	奈良病院	15	26.7%	60.0%	13.3%	0.0%
250床未満DPC病院	291301071	御所病院	9	55.6%	11.1%	33.3%	0.0%
250床未満DPC病院	300112641	和歌山病院	17	41.2%	11.8%	47.1%	0.0%
250床未満DPC病院	301610197	有田病院	1	100.0%	0.0%	0.0%	0.0%
250床未満DPC病院	310410135	境港総合病院	5	20.0%	80.0%	0.0%	0.0%
250床未満DPC病院	377011385	香川県済生会病院	3	0.0%	66.7%	33.3%	0.0%
250床未満DPC病院	380110282	松山病院	29	20.7%	37.9%	41.4%	0.0%
250床未満DPC病院	380228159	今治病院	119	2.5%	16.0%	81.5%	0.0%
250床未満DPC病院	380628143	西条病院	20	0.0%	40.0%	60.0%	0.0%
250床未満DPC病院	419810713	唐津病院	65	3.1%	7.7%	89.2%	0.0%
250床未満DPC病院	428113308	長崎病院	8	25.0%	37.5%	37.5%	0.0%
250床未満DPC病院	440411500	日田病院	71	2.8%	19.7%	77.5%	0.0%
250床未満DPC病院	461510084	川内病院	10	20.0%	10.0%	70.0%	0.0%
		10例未満(10病院)	50	26.0%	34.0%	40.0%	0.0%
		250床未満病院 全体	537	8.2%	36.9%	54.9%	0.0%
		DPC対象病院 全体	4,772	5.4%	20.2%	74.2%	0.1%
データ提出加算算定病院	340511665	呉病院	12	0.0%	33.3%	66.7%	0.0%
データ提出加算算定病院	405519616	飯塚嘉穂病院	11	45.5%	27.3%	27.3%	0.0%
データ提出加算算定病院	404419164	大牟田病院	16	18.8%	6.3%	75.0%	0.0%
		10例未満(13病院)	31	32.3%	25.8%	41.9%	0.0%
		DPC準備病院・データ提出加算算定病院 全	70	25.7%	22.9%	51.4%	0.0%



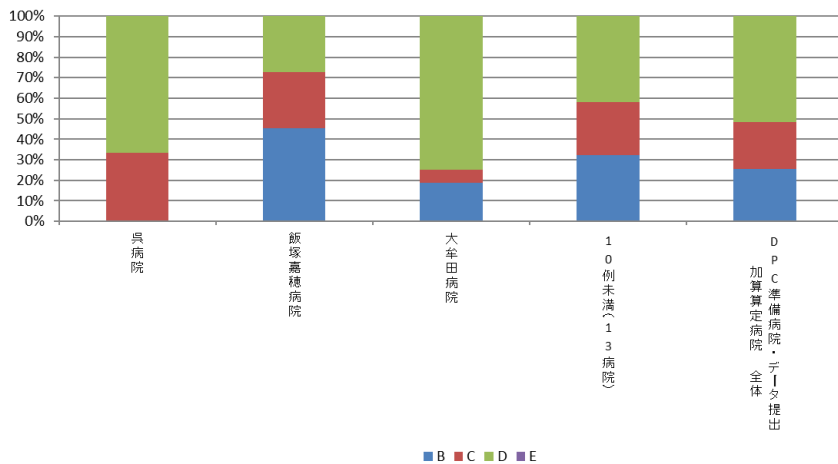
010012\_手術難易度分類別の患者割合(MDC=04)  
(DPC病院\_250床以上)



010012\_手術難易度分類別の患者割合(MDC=04)  
(DPC病院\_250床未満)



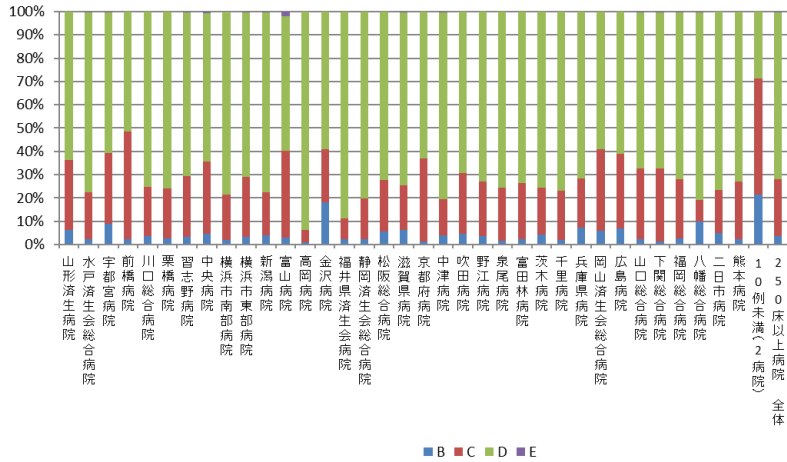
010012\_手術難易度分類別の患者割合(MDC=04)  
(DPC準備病院・データ提出加算算定病院)



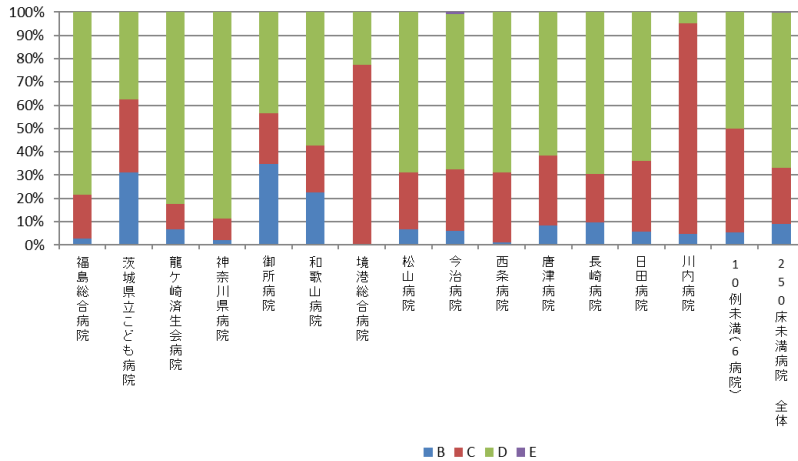
## 010012：手術難易度分類別の患者割合（MCD=05）

医療機関種別	医療機関コード	医療機関名	件数	%			
			計	B	C	D	E
250床以上DPC病院	060113656	山形済生病院	146	6.2%	30.1%	63.7%	0.0%
250床以上DPC病院	080110205	水戸済生会総合病院	1,162	2.2%	20.2%	77.4%	0.3%
250床以上DPC病院	096210115	宇都宮病院	2,200	9.0%	30.2%	60.4%	0.4%
250床以上DPC病院	100110144	前橋病院	460	2.2%	46.3%	51.5%	0.0%
250床以上DPC病院	110201350	川口総合病院	502	3.8%	20.9%	75.3%	0.0%
250床以上DPC病院	111101922	栗橋病院	579	2.8%	21.2%	76.0%	0.0%
250床以上DPC病院	120210971	習志野病院	397	3.3%	25.9%	70.5%	0.3%
250床以上DPC病院	130314757	中央病院	1,138	4.7%	30.9%	63.8%	0.6%
250床以上DPC病院	143103439	横浜市南部病院	817	1.8%	19.5%	78.6%	0.1%
250床以上DPC病院	140105122	横浜市東部病院	2,576	3.2%	25.7%	70.8%	0.3%
250床以上DPC病院	150120734	新潟病院	409	3.9%	18.6%	77.3%	0.2%
250床以上DPC病院	160115667	富山病院	417	3.1%	37.2%	57.6%	2.2%
250床以上DPC病院	160212605	高岡病院	303	1.0%	5.3%	93.7%	0.0%
250床以上DPC病院	170117068	金沢病院	22	18.2%	22.7%	59.1%	0.0%
250床以上DPC病院	180118909	福井県済生会病院	605	2.3%	8.9%	88.8%	0.0%
250床以上DPC病院	224160042	静岡済生会総合病院	550	2.2%	17.6%	80.2%	0.0%
250床以上DPC病院	240705053	松阪総合病院	238	5.5%	22.3%	72.3%	0.0%
250床以上DPC病院	251200194	滋賀県病院	595	6.2%	19.3%	74.1%	0.3%
250床以上DPC病院	269700129	京都府病院	289	1.4%	35.6%	63.0%	0.0%
250床以上DPC病院	279600070	中津病院	1,242	4.0%	15.5%	80.0%	0.5%
250床以上DPC病院	279600153	吹田病院	195	4.6%	26.2%	69.2%	0.0%
250床以上DPC病院	274406135	野江病院	807	3.6%	23.3%	73.1%	0.0%
250床以上DPC病院	272701586	泉尾病院	568	1.8%	22.7%	75.5%	0.0%
250床以上DPC病院	274902497	富田林病院	175	2.3%	24.0%	73.7%	0.0%
250床以上DPC病院	274205628	茨木病院	45	4.4%	20.0%	75.6%	0.0%
250床以上DPC病院	271607149	千里病院	810	2.1%	20.9%	77.0%	0.0%
250床以上DPC病院	285001538	兵庫県病院	123	7.3%	21.1%	71.5%	0.0%
250床以上DPC病院	338800087	岡山済生会総合病院	83	6.0%	34.9%	59.0%	0.0%
250床以上DPC病院	343111190	広島病院	72	6.9%	31.9%	61.1%	0.0%
250床以上DPC病院	350310141	山口総合病院	1,018	2.4%	30.5%	66.7%	0.5%
250床以上DPC病院	350116357	下関総合病院	975	1.3%	31.5%	66.7%	0.5%
250床以上DPC病院	401119189	福岡総合病院	1,772	2.5%	25.5%	71.7%	0.3%
250床以上DPC病院	406619050	八幡総合病院	381	10.0%	9.2%	80.6%	0.3%
250床以上DPC病院	401719020	二日市病院	574	5.1%	18.5%	76.5%	0.0%
250床以上DPC病院	438211911	熊本病院	2,934	2.4%	24.5%	72.9%	0.2%
		10例未満(2病院)	14	21.4%	50.0%	28.6%	0.0%
		250床以上病院 全体	25,193	3.6%	24.3%	71.8%	0.3%
250床未満DPC病院	070116989	福島総合病院	144	2.8%	18.8%	78.5%	0.0%
250床未満DPC病院	080110213	茨城県立こども病院	16	31.3%	31.3%	37.5%	0.0%
250床未満DPC病院	080810663	龍ヶ崎済生会病院	147	6.8%	10.9%	82.3%	0.0%
250床未満DPC病院	140200014	神奈川県病院	265	2.3%	9.1%	88.7%	0.0%
250床未満DPC病院	291301071	御所病院	23	34.8%	21.7%	43.5%	0.0%
250床未満DPC病院	300112641	和歌山病院	404	22.5%	20.0%	57.4%	0.0%
250床未満DPC病院	310410135	境港総合病院	22	0.0%	77.3%	22.7%	0.0%
250床未満DPC病院	380110282	松山病院	257	6.6%	24.5%	68.9%	0.0%
250床未満DPC病院	380228159	今治病院	427	6.1%	26.2%	66.7%	0.9%
250床未満DPC病院	380628143	西条病院	90	1.1%	30.0%	68.9%	0.0%
250床未満DPC病院	419810713	唐津病院	291	8.2%	30.2%	61.5%	0.0%
250床未満DPC病院	428113308	長崎病院	125	9.6%	20.8%	69.6%	0.0%
250床未満DPC病院	440411500	日田病院	172	5.8%	30.2%	64.0%	0.0%
250床未満DPC病院	461510084	川内病院	41	4.9%	90.2%	4.9%	0.0%
		10例未満(6病院)	18	5.6%	44.4%	50.0%	0.0%
		250床未満病院 全体	2,442	8.9%	24.1%	66.9%	0.2%
		DPC対象病院 全体	27,635	4.1%	24.3%	71.3%	0.3%
データ提出加算算定病院	082910222	神栖済生会病院	48	10.4%	12.5%	77.1%	0.0%
データ提出加算算定病院	320610758	江津総合病院	30	0.0%	43.3%	56.7%	0.0%
		10例未満(14病院)	9	22.2%	33.3%	44.4%	0.0%
		DPC準備病院・データ提出加算算定病院 全	87	8.0%	25.3%	66.7%	0.0%

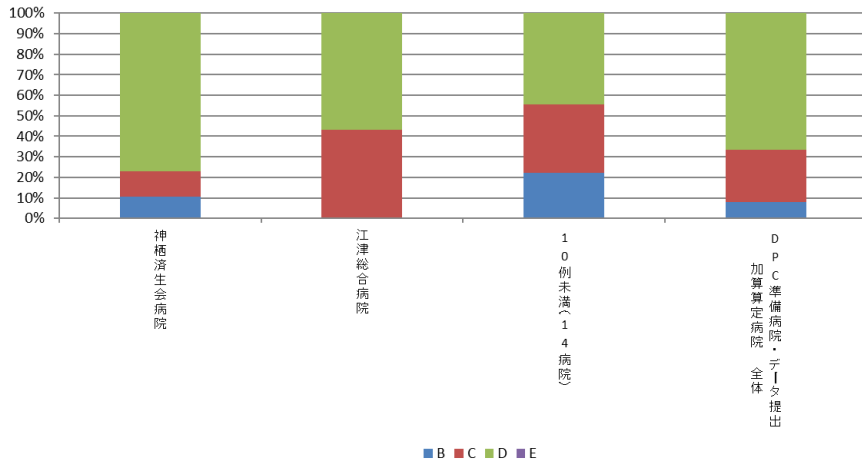
010012\_手術難易度分類別の患者割合(MDC=05)  
(DPC病院\_250床以上)



010012\_手術難易度分類別の患者割合(MDC=05)  
(DPC病院\_250床未満)



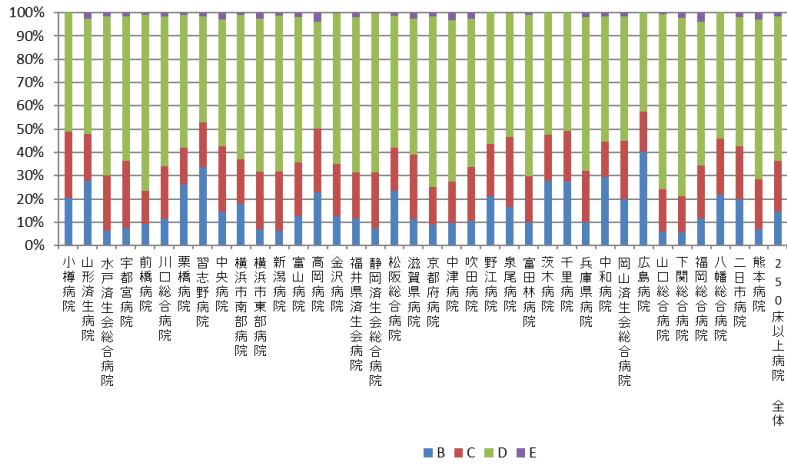
010012\_手術難易度分類別の患者割合(MDC=05)  
(DPC準備病院・データ提出加算算定病院 全体)



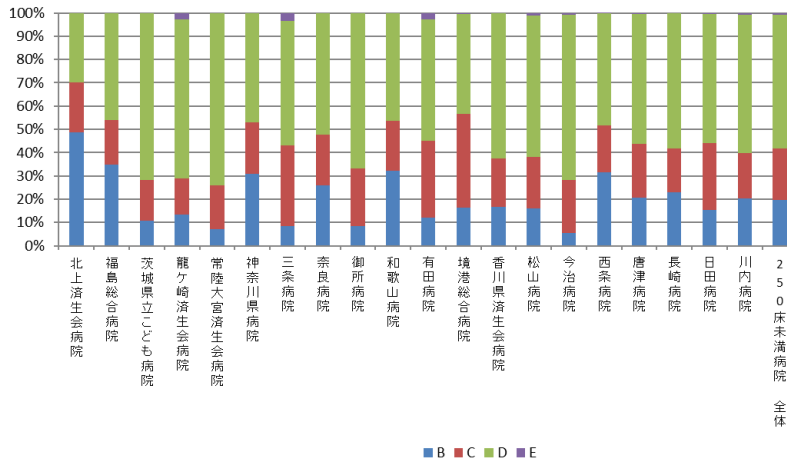
## 010012：手術難易度分類別の患者割合（MCD=06）

医療機関種別	医療機関コード	医療機関名	件数					%				
			計	B	C	D	E	B	C	D	E	
250床以上DPC病院	012014956	小樽病院	376	20.5%	28.5%	51.1%	0.0%					
250床以上DPC病院	060113656	山形済生病院	745	27.7%	20.3%	49.4%	2.7%					
250床以上DPC病院	080110205	水戸済生会総合病院	1,335	6.4%	23.7%	68.3%	1.6%					
250床以上DPC病院	096210115	宇都宮病院	2,274	7.6%	28.8%	62.0%	1.6%					
250床以上DPC病院	100110144	前橋病院	2,067	9.3%	14.1%	75.6%	1.0%					
250床以上DPC病院	110201350	川口総合病院	1,623	11.5%	22.5%	64.3%	1.7%					
250床以上DPC病院	111101922	栗橋病院	1,318	26.3%	15.6%	57.3%	0.8%					
250床以上DPC病院	120210971	習志野病院	1,246	33.7%	19.1%	45.7%	1.5%					
250床以上DPC病院	130314757	中央病院	1,387	14.7%	27.8%	54.5%	3.0%					
250床以上DPC病院	143103439	横浜市南部病院	2,461	17.9%	19.1%	62.0%	1.0%					
250床以上DPC病院	140105122	横浜市東部病院	2,090	6.9%	24.7%	65.6%	2.7%					
250床以上DPC病院	150120734	新潟病院	1,385	6.2%	25.6%	66.9%	1.3%					
250床以上DPC病院	160115667	富山病院	759	12.5%	23.3%	62.1%	2.1%					
250床以上DPC病院	160212605	高岡病院	490	22.9%	27.3%	45.9%	3.9%					
250床以上DPC病院	170117068	金沢病院	343	12.5%	22.4%	64.7%	0.3%					
250床以上DPC病院	180118909	福井済生会病院	1,883	11.7%	19.6%	66.8%	1.9%					
250床以上DPC病院	224160042	静岡済生会総合病院	1,020	7.2%	24.3%	68.3%	0.2%					
250床以上DPC病院	240705053	松阪総合病院	1,347	23.4%	18.4%	56.9%	1.3%					
250床以上DPC病院	251200194	滋賀県病院	1,455	11.3%	27.7%	58.3%	2.7%					
250床以上DPC病院	269700129	京都府病院	785	8.9%	16.1%	73.2%	1.8%					
250床以上DPC病院	279600070	中津病院	1,882	9.6%	17.8%	69.3%	3.3%					
250床以上DPC病院	279600153	吹田病院	1,633	10.7%	23.0%	63.9%	2.4%					
250床以上DPC病院	274406135	野江病院	1,785	21.2%	22.4%	56.2%	0.1%					
250床以上DPC病院	272701586	泉尾病院	671	16.7%	29.8%	53.1%	0.4%					
250床以上DPC病院	274902497	富田林病院	837	9.9%	19.7%	69.5%	0.8%					
250床以上DPC病院	274205628	茨木病院	714	27.9%	19.7%	52.4%	0.0%					
250床以上DPC病院	271607149	千里病院	1,161	27.3%	22.0%	50.6%	0.1%					
250床以上DPC病院	285001538	兵庫県病院	745	10.1%	22.0%	66.0%	1.9%					
250床以上DPC病院	290401062	中和病院	1,221	29.5%	15.2%	53.9%	1.5%					
250床以上DPC病院	338800087	岡山済生会総合病院	2,705	19.8%	25.0%	53.5%	1.7%					
250床以上DPC病院	343111190	広島病院	538	40.3%	17.1%	42.6%	0.0%					
250床以上DPC病院	350310141	山口総合病院	792	5.9%	18.1%	75.5%	0.5%					
250床以上DPC病院	350116357	下関総合病院	1,009	5.6%	15.5%	76.7%	2.3%					
250床以上DPC病院	401119189	福岡総合病院	1,405	11.5%	22.8%	61.7%	4.0%					
250床以上DPC病院	406619050	八幡総合病院	470	21.7%	24.3%	54.0%	0.0%					
250床以上DPC病院	401719020	二日市病院	901	19.8%	22.9%	55.3%	2.1%					
250床以上DPC病院	438211911	熊本病院	2,891	6.9%	21.7%	68.5%	2.9%					
		250床以上病院 全体	47,749	14.7%	21.8%	61.8%	1.7%					
250床未満DPC病院	030611827	北上済生会病院	345	48.7%	21.4%	29.9%	0.0%					
250床未満DPC病院	070116989	福島総合病院	401	34.9%	19.0%	46.1%	0.0%					
250床未満DPC病院	080110213	茨城県立こども病院	231	10.8%	17.3%	71.9%	0.0%					
250床未満DPC病院	080810663	龍ヶ崎済生会病院	966	13.5%	15.3%	68.5%	2.7%					
250床未満DPC病院	082510253	常陸大宮済生会病院	327	7.0%	19.0%	74.0%	0.0%					
250床未満DPC病院	140200014	神奈川県病院	399	30.8%	22.3%	46.9%	0.0%					
250床未満DPC病院	150410739	三条病院	272	8.5%	34.6%	53.7%	3.3%					
250床未満DPC病院	290102017	奈良病院	239	25.9%	21.8%	52.3%	0.0%					
250床未満DPC病院	291301071	御所病院	130	8.5%	24.6%	66.9%	0.0%					
250床未満DPC病院	300112641	和歌山病院	435	32.2%	21.6%	46.2%	0.0%					
250床未満DPC病院	301610197	有田病院	314	12.1%	33.1%	51.9%	2.9%					
250床未満DPC病院	310410135	境港総合病院	226	16.4%	40.3%	42.9%	0.4%					
250床未満DPC病院	377011385	香川県済生会病院	490	16.5%	20.8%	62.7%	0.0%					
250床未満DPC病院	380110282	松山病院	466	15.9%	22.3%	60.7%	1.1%					
250床未満DPC病院	380228159	今治病院	848	5.3%	22.9%	71.0%	0.8%					
250床未満DPC病院	380628143	西条病院	471	31.4%	20.2%	48.2%	0.2%					
250床未満DPC病院	419810713	唐津病院	977	20.6%	23.2%	55.6%	0.6%					
250床未満DPC病院	428113308	長崎病院	539	23.0%	18.7%	58.3%	0.0%					
250床未満DPC病院	440411500	日田病院	518	15.3%	29.0%	55.2%	0.6%					
250床未満DPC病院	461510084	川内病院	1,138	20.2%	19.4%	59.6%	0.8%					
		250床未満病院 全体	9,732	19.5%	22.1%	57.6%	0.8%					
		DPC対象病院 全体	57,481	15.5%	21.8%	61.1%	1.6%					
DPC準備病院	140800102	若草病院	66	92.4%	3.0%	4.5%	0.0%					
DPC準備病院	142010304	湘南平塚病院	77	80.5%	13.0%	6.5%	0.0%					
データ提出加算算定病院	072012129	川俣病院	14	92.9%	7.1%	0.0%	0.0%					
データ提出加算算定病院	082910222	神栖済生会病院	684	33.2%	22.4%	43.7%	0.7%					
データ提出加算算定病院	250700392	済生会守山市民病院	145	60.7%	35.2%	4.1%	0.0%					
データ提出加算算定病院	275601460	新泉南病院	63	98.4%	1.6%	0.0%	0.0%					
データ提出加算算定病院	320610758	江津総合病院	75	25.3%	22.7%	52.0%	0.0%					
データ提出加算算定病院	340511665	呉病院	175	53.7%	9.7%	36.6%	0.0%					
データ提出加算算定病院	350117652	豊浦病院	157	31.8%	23.6%	44.6%	0.0%					
データ提出加算算定病院	405519616	飯塚嘉穂病院	101	32.7%	19.8%	47.5%	0.0%					
データ提出加算算定病院	404419164	大牟田病院	257	55.6%	21.0%	23.3%	0.0%					
データ提出加算算定病院	438212331	みすみ病院	65	53.8%	15.4%	30.8%	0.0%					
データ提出加算算定病院	458110194	日向病院	543	42.4%	17.1%	40.3%	0.2%					
データ提出加算算定病院	460110910	鹿児島病院	14	92.9%	7.1%	0.0%	0.0%					
		10例未満(2病院)	4	25.0%	25.0%	50.0%	0.0%					
		DPC準備病院・データ提出加算算定病院 全	2,440	46.4%	19.2%	34.2%	0.2%					

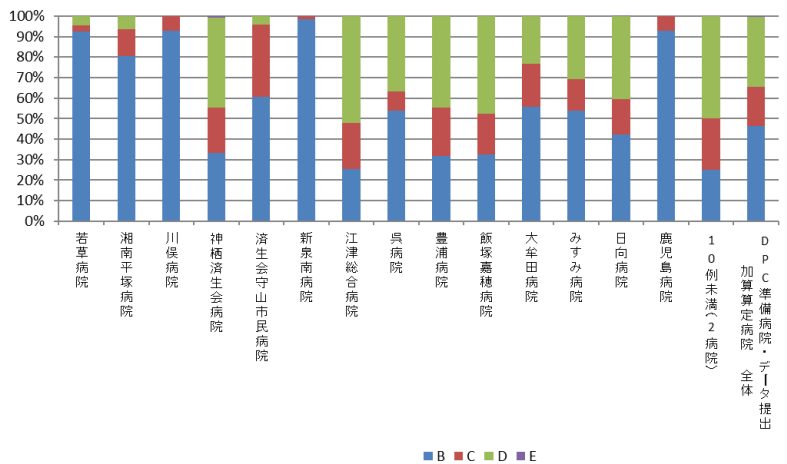
010012\_手術難易度分類別の患者割合(MDC=06)  
(DPC病院\_250床以上)



010012\_手術難易度分類別の患者割合(MDC=06)  
(DPC病院\_250床未満)



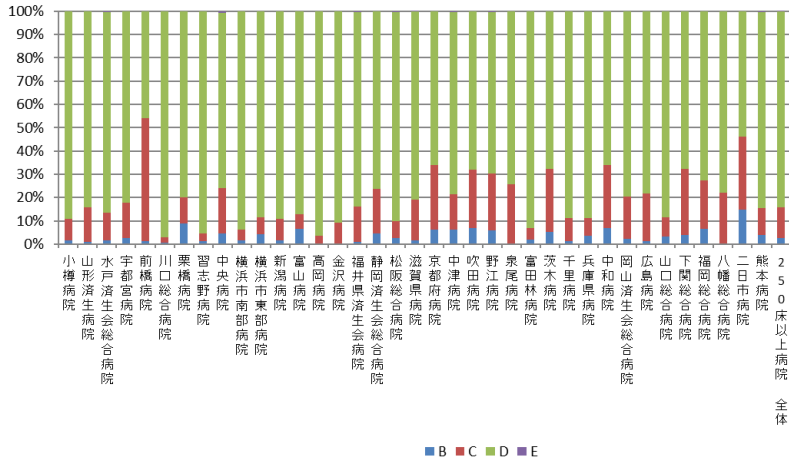
010012\_手術難易度分類別の患者割合(MDC=06)  
(DPC準備病院・データ提出加算算定病院)



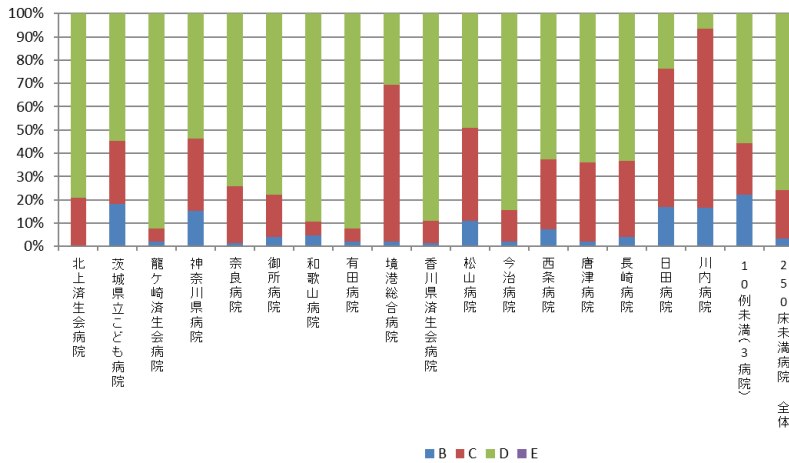
010012：手術難易度分類別の患者割合（MCD=07）

医療機関種別	医療機関コード	医療機関名	件数		%		
			計	B	C	D	E
250床以上DPC病院	012014956	小樽病院	304	1.6%	9.2%	89.1%	0.0%
250床以上DPC病院	060113656	山形済生病院	1,588	0.9%	14.9%	84.2%	0.0%
250床以上DPC病院	080110205	水戸済生会総合病院	448	1.6%	11.8%	86.2%	0.4%
250床以上DPC病院	096210115	宇都宮病院	564	2.5%	15.2%	82.3%	0.0%
250床以上DPC病院	100110144	前橋病院	262	1.1%	53.1%	45.8%	0.0%
250床以上DPC病院	110201350	川口総合病院	1,117	0.6%	2.3%	97.0%	0.0%
250床以上DPC病院	111101922	栗橋病院	45	8.9%	11.1%	80.0%	0.0%
250床以上DPC病院	120210971	習志野病院	606	1.2%	3.3%	95.5%	0.0%
250床以上DPC病院	130314757	中央病院	330	4.5%	19.4%	75.5%	0.6%
250床以上DPC病院	143103439	横浜市南部病院	760	1.6%	4.7%	93.7%	0.0%
250床以上DPC病院	140105122	横浜市東部病院	713	4.2%	7.2%	88.6%	0.0%
250床以上DPC病院	150120734	新潟病院	259	1.5%	9.3%	89.2%	0.0%
250床以上DPC病院	160115667	富山病院	349	6.6%	6.3%	87.1%	0.0%
250床以上DPC病院	160212605	高岡病院	540	0.4%	3.1%	96.5%	0.0%
250床以上DPC病院	170117068	金沢病院	270	0.0%	9.3%	90.7%	0.0%
250床以上DPC病院	180118909	福井県済生会病院	303	1.0%	15.2%	83.5%	0.3%
250床以上DPC病院	224160042	静岡済生会総合病院	360	4.4%	19.4%	76.1%	0.0%
250床以上DPC病院	240705053	松阪総合病院	350	2.6%	7.4%	89.7%	0.3%
250床以上DPC病院	251200194	滋賀県病院	598	1.7%	17.4%	80.8%	0.2%
250床以上DPC病院	269700129	京都府病院	65	6.2%	27.7%	66.2%	0.0%
250床以上DPC病院	279600070	中津病院	600	6.2%	15.2%	78.3%	0.3%
250床以上DPC病院	279600153	吹田病院	262	6.9%	25.2%	67.9%	0.0%
250床以上DPC病院	274406135	野江病院	341	5.9%	24.3%	69.5%	0.3%
250床以上DPC病院	272701586	泉尾病院	39	0.0%	25.6%	74.4%	0.0%
250床以上DPC病院	274902497	富田林病院	270	1.9%	5.2%	93.0%	0.0%
250床以上DPC病院	274205628	茨木病院	93	5.4%	26.9%	67.7%	0.0%
250床以上DPC病院	271607149	千里病院	162	1.2%	9.9%	88.9%	0.0%
250床以上DPC病院	285001538	兵庫県病院	141	3.5%	7.8%	88.7%	0.0%
250床以上DPC病院	290401062	中和病院	44	6.8%	27.3%	65.9%	0.0%
250床以上DPC病院	338800087	岡山済生会総合病院	226	2.2%	18.1%	79.6%	0.0%
250床以上DPC病院	343111190	広島病院	69	1.4%	20.3%	78.3%	0.0%
250床以上DPC病院	350310141	山口総合病院	297	3.4%	8.1%	88.6%	0.0%
250床以上DPC病院	350116357	下関総合病院	504	3.8%	28.6%	67.7%	0.0%
250床以上DPC病院	401119189	福岡総合病院	300	6.7%	20.7%	72.7%	0.0%
250床以上DPC病院	406619050	八幡総合病院	63	0.0%	22.2%	77.8%	0.0%
250床以上DPC病院	401719020	二日市病院	67	14.9%	31.3%	53.7%	0.0%
250床以上DPC病院	438211911	熊本病院	220	4.1%	11.4%	84.1%	0.5%
		250床以上病院 全体	13,529	2.7%	13.1%	84.2%	0.1%
250床未満DPC病院	030611827	北上済生会病院	352	0.6%	20.5%	79.0%	0.0%
250床未満DPC病院	080110213	茨城県立こども病院	22	18.2%	27.3%	54.5%	0.0%
250床未満DPC病院	080810663	龍ヶ崎済生会病院	91	2.2%	5.5%	92.3%	0.0%
250床未満DPC病院	140200014	神奈川県病院	13	15.4%	30.8%	53.8%	0.0%
250床未満DPC病院	290102017	奈良病院	340	1.5%	24.4%	74.1%	0.0%
250床未満DPC病院	291301071	御所病院	179	3.9%	18.4%	77.7%	0.0%
250床未満DPC病院	300112641	和歌山病院	297	4.7%	6.1%	89.2%	0.0%
250床未満DPC病院	301610197	有田病院	90	2.2%	5.6%	92.2%	0.0%
250床未満DPC病院	310410135	境港総合病院	46	2.2%	67.4%	30.4%	0.0%
250床未満DPC病院	377011385	香川県済生会病院	342	1.5%	9.6%	88.9%	0.0%
250床未満DPC病院	380110282	松山病院	92	10.9%	40.2%	48.9%	0.0%
250床未満DPC病院	380228159	今治病院	97	2.1%	13.4%	84.5%	0.0%
250床未満DPC病院	380628143	西条病院	40	7.5%	30.0%	62.5%	0.0%
250床未満DPC病院	419810713	唐津病院	97	2.1%	34.0%	63.9%	0.0%
250床未満DPC病院	428113308	長崎病院	49	4.1%	32.7%	63.3%	0.0%
250床未満DPC病院	440411500	日田病院	59	16.9%	59.3%	23.7%	0.0%
250床未満DPC病院	461510084	川内病院	30	16.7%	76.7%	6.7%	0.0%
		10例未満(3病院)	9	22.2%	22.2%	55.6%	0.0%
		250床未満病院 全体	2,245	3.6%	20.5%	75.9%	0.0%
		DPC対象病院 全体	15,774	2.8%	14.1%	83.0%	0.1%
DPC準備病院	140800102	若草病院	18	5.6%	5.6%	88.9%	0.0%
DPC準備病院	142010304	湘南平塚病院	273	0.7%	1.5%	97.4%	0.4%
データ提出加算算定病院	082910222	神栖済生会病院	34	14.7%	14.7%	70.6%	0.0%
データ提出加算算定病院	250700392	済生会守山市民病院	29	3.4%	6.9%	89.7%	0.0%
データ提出加算算定病院	350117652	豊浦病院	51	3.9%	41.2%	54.9%	0.0%
データ提出加算算定病院	404419164	大牟田病院	90	1.1%	11.1%	87.8%	0.0%
データ提出加算算定病院	458110194	日向病院	47	2.1%	44.7%	53.2%	0.0%
		10例未満(9病院)	27	29.6%	0.0%	70.4%	0.0%
		DPC準備病院・データ提出加算算定病院 計	569	3.7%	11.2%	84.9%	0.2%

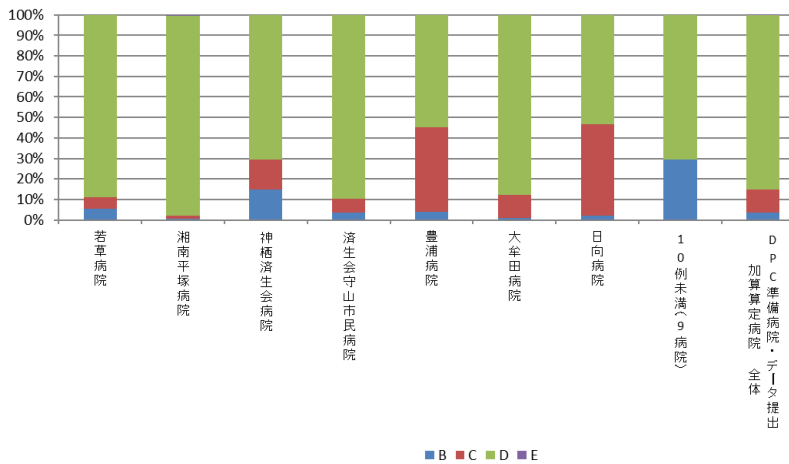
010012\_手術難易度分類別の患者割合(MDC=07)  
(DPC病院\_250床以上)



010012\_手術難易度分類別の患者割合(MDC=07)  
(DPC病院\_250床未満)



010012\_手術難易度分類別の患者割合(MDC=07)  
(DPC準備病院・データ提出加算算定病院)



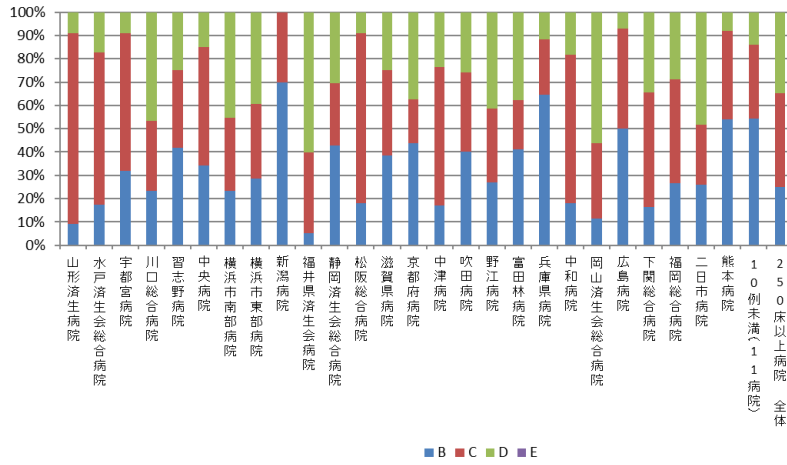


## 010012：手術難易度分類別の患者割合（MCD=08）

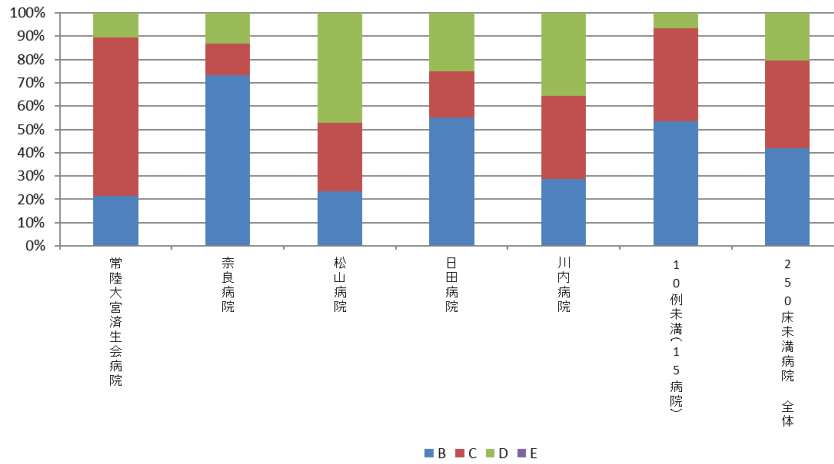
医療機関種別	医療機関コード	医療機関名	件数					%				
			計	B	C	D	E	B	C	D	E	
250床以上DPC病院	060113656	山形済生病院	11	9.1%	81.8%	9.1%	0.0%					
250床以上DPC病院	080110205	水戸済生会総合病院	29	17.2%	65.5%	17.2%	0.0%					
250床以上DPC病院	096210115	宇都宮病院	66	31.8%	59.1%	9.1%	0.0%					
250床以上DPC病院	110201350	川口総合病院	30	23.3%	30.0%	46.7%	0.0%					
250床以上DPC病院	120210971	習志野病院	12	41.7%	33.3%	25.0%	0.0%					
250床以上DPC病院	130314757	中央病院	47	34.0%	51.1%	14.9%	0.0%					
250床以上DPC病院	143103439	横浜市南部病院	146	23.3%	31.5%	45.2%	0.0%					
250床以上DPC病院	140105122	横浜市東部病院	28	28.6%	32.1%	39.3%	0.0%					
250床以上DPC病院	150120734	新潟病院	10	70.0%	30.0%	0.0%	0.0%					
250床以上DPC病院	180118909	福井県済生会病院	228	5.3%	34.6%	60.1%	0.0%					
250床以上DPC病院	224160042	静岡済生会総合病院	49	42.9%	26.5%	30.6%	0.0%					
250床以上DPC病院	240705053	松阪総合病院	11	18.2%	72.7%	9.1%	0.0%					
250床以上DPC病院	251200194	滋賀県病院	60	38.3%	36.7%	25.0%	0.0%					
250床以上DPC病院	269700129	京都府病院	16	43.8%	18.8%	37.5%	0.0%					
250床以上DPC病院	279600070	中津病院	265	17.0%	59.6%	23.4%	0.0%					
250床以上DPC病院	279600153	吹田病院	50	40.0%	34.0%	26.0%	0.0%					
250床以上DPC病院	274406135	野江病院	63	27.0%	31.7%	41.3%	0.0%					
250床以上DPC病院	274902497	富田林病院	95	41.1%	21.1%	37.9%	0.0%					
250床以上DPC病院	285001538	兵庫県病院	17	64.7%	23.5%	11.8%	0.0%					
250床以上DPC病院	290401062	中和病院	11	18.2%	63.6%	18.2%	0.0%					
250床以上DPC病院	338800087	岡山済生会総合病院	139	11.5%	32.4%	56.1%	0.0%					
250床以上DPC病院	343111190	広島病院	14	50.0%	42.9%	7.1%	0.0%					
250床以上DPC病院	350116357	下関総合病院	61	16.4%	49.2%	34.4%	0.0%					
250床以上DPC病院	401119189	福岡総合病院	45	26.7%	44.4%	28.9%	0.0%					
250床以上DPC病院	401719020	二日市病院	27	25.9%	25.9%	48.1%	0.0%					
250床以上DPC病院	438211911	熊本病院	37	54.1%	37.8%	8.1%	0.0%					
		10例未満(11病院)	57	54.4%	31.6%	14.0%	0.0%					
		250床以上病院 全体	1,624	25.0%	40.2%	34.8%	0.0%					
250床未満DPC病院	082510253	常陸大宮済生会病院	28	21.4%	67.9%	10.7%	0.0%					
250床未満DPC病院	290102017	奈良病院	15	73.3%	13.3%	13.3%	0.0%					
250床未満DPC病院	380110282	松山病院	34	23.5%	29.4%	47.1%	0.0%					
250床未満DPC病院	440411500	日田病院	20	55.0%	20.0%	25.0%	0.0%					
250床未満DPC病院	461510084	川内病院	28	28.6%	35.7%	35.7%	0.0%					
		10例未満(15病院)	75	53.3%	40.0%	6.7%	0.0%					
		250床未満病院 全体	200	42.0%	37.5%	20.5%	0.0%					
		DPC対象病院 全体	1,824	26.9%	39.9%	33.2%	0.0%					
データ提出加算算定病院	130710764	向島病院	10	80.0%	20.0%	0.0%	0.0%					
データ提出加算算定病院	350117652	豊浦病院	15	20.0%	66.7%	13.3%	0.0%					
データ提出加算算定病院	405519616	飯塚嘉穂病院	16	31.3%	31.3%	37.5%	0.0%					
		10例未満(13病院)	35	54.3%	45.7%	0.0%	0.0%					
		DPC準備病院・データ提出加算算定病院 全	76	46.1%	43.4%	10.5%	0.0%					



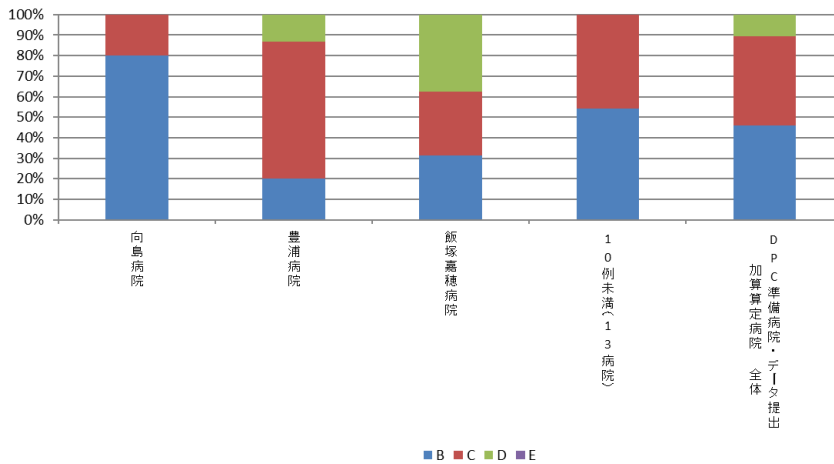
010012\_手術難易度分類別の患者割合(MDC=08)  
(DPC病院\_250床以上)



010012\_手術難易度分類別の患者割合(MDC=08)  
(DPC病院\_250床未満)



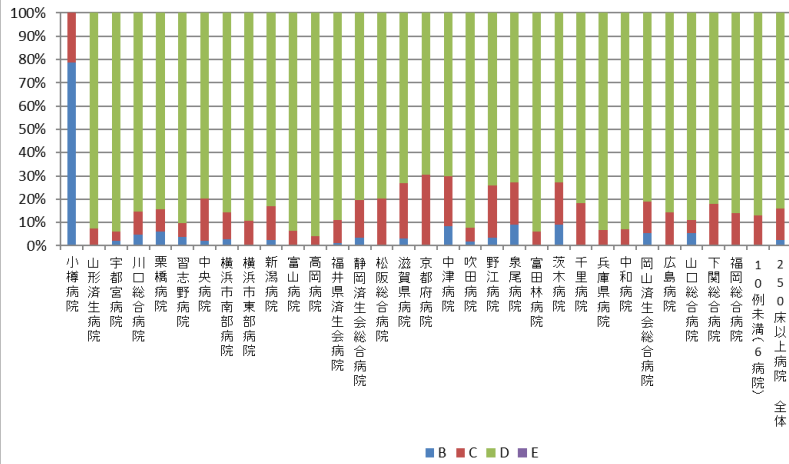
010012\_手術難易度分類別の患者割合(MDC=08)  
(DPC準備病院・データ提出加算算定病院)



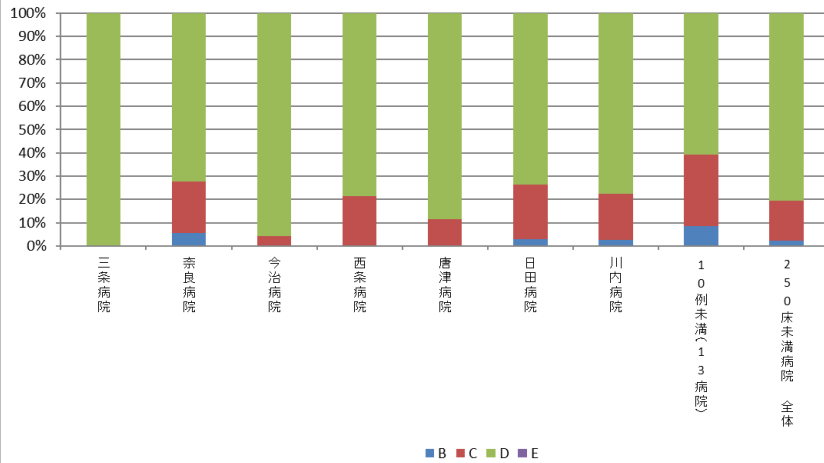
## 010012：手術難易度分類別の患者割合（MCD=09）

医療機関種別	医療機関コード	医療機関名	件数	%			
			計	B	C	D	E
250床以上DPC病院	012014956	小樽病院	14	78.6%	21.4%	0.0%	0.0%
250床以上DPC病院	060113656	山形済生病院	54	0.0%	7.4%	92.6%	0.0%
250床以上DPC病院	096210115	宇都宮病院	148	2.0%	4.1%	93.9%	0.0%
250床以上DPC病院	110201350	川口総合病院	61	4.9%	9.8%	85.2%	0.0%
250床以上DPC病院	111101922	栗橋病院	32	6.3%	9.4%	84.4%	0.0%
250床以上DPC病院	120210971	習志野病院	52	3.8%	5.8%	90.4%	0.0%
250床以上DPC病院	130314757	中央病院	93	2.2%	18.3%	79.6%	0.0%
250床以上DPC病院	143103439	横浜市南部病院	104	2.9%	11.5%	85.6%	0.0%
250床以上DPC病院	140105122	横浜市東部病院	236	0.4%	10.2%	89.4%	0.0%
250床以上DPC病院	150120734	新潟病院	117	2.6%	14.5%	82.9%	0.0%
250床以上DPC病院	160115667	富山病院	31	0.0%	6.5%	93.5%	0.0%
250床以上DPC病院	160212605	高岡病院	25	0.0%	4.0%	96.0%	0.0%
250床以上DPC病院	180118909	福井県済生会病院	192	1.0%	9.9%	89.1%	0.0%
250床以上DPC病院	224160042	静岡済生会総合病院	112	3.6%	16.1%	80.4%	0.0%
250床以上DPC病院	240705053	松阪総合病院	153	0.7%	19.6%	79.7%	0.0%
250床以上DPC病院	251200194	滋賀県病院	67	3.0%	23.9%	73.1%	0.0%
250床以上DPC病院	269700129	京都府病院	62	0.0%	30.6%	69.4%	0.0%
250床以上DPC病院	279600070	中津病院	131	8.4%	21.4%	70.2%	0.0%
250床以上DPC病院	279600153	吹田病院	51	2.0%	5.9%	92.2%	0.0%
250床以上DPC病院	274406135	野江病院	112	3.6%	22.3%	74.1%	0.0%
250床以上DPC病院	272701586	泉尾病院	11	9.1%	18.2%	72.7%	0.0%
250床以上DPC病院	274902497	富田林病院	65	0.0%	6.2%	93.8%	0.0%
250床以上DPC病院	274205628	茨木病院	11	9.1%	18.2%	72.7%	0.0%
250床以上DPC病院	271607149	千里病院	98	0.0%	18.4%	81.6%	0.0%
250床以上DPC病院	285001538	兵庫県病院	29	0.0%	6.9%	93.1%	0.0%
250床以上DPC病院	290401062	中和病院	84	0.0%	7.1%	92.9%	0.0%
250床以上DPC病院	338800087	岡山済生会総合病院	148	5.4%	13.5%	81.1%	0.0%
250床以上DPC病院	343111190	広島病院	14	0.0%	14.3%	85.7%	0.0%
250床以上DPC病院	350310141	山口総合病院	18	5.6%	5.6%	88.9%	0.0%
250床以上DPC病院	350116357	下関総合病院	56	0.0%	17.9%	82.1%	0.0%
250床以上DPC病院	401119189	福岡総合病院	172	0.6%	13.4%	86.0%	0.0%
		10例未満(6病院)	23	0.0%	13.0%	87.0%	0.0%
		250床以上病院 全体	2,576	2.6%	13.5%	83.9%	0.0%
250床未満DPC病院	150410739	三条病院	14	0.0%	0.0%	100.0%	0.0%
250床未満DPC病院	290102017	奈良病院	18	5.6%	22.2%	72.2%	0.0%
250床未満DPC病院	380228159	今治病院	23	0.0%	4.3%	95.7%	0.0%
250床未満DPC病院	380628143	西条病院	14	0.0%	21.4%	78.6%	0.0%
250床未満DPC病院	419810713	唐津病院	61	0.0%	11.5%	88.5%	0.0%
250床未満DPC病院	440411500	日田病院	34	2.9%	23.5%	73.5%	0.0%
250床未満DPC病院	461510084	川内病院	80	2.5%	20.0%	77.5%	0.0%
		10例未満(13病院)	23	8.7%	30.4%	60.9%	0.0%
		250床未満病院 全体	267	2.2%	17.2%	80.5%	0.0%
		DPC対象病院 全体	2,843	2.6%	13.9%	83.5%	0.0%
データ提出加算算定病院	404419164	大牟田病院	19	10.5%	42.1%	47.4%	0.0%
データ提出加算算定病院	458110194	日向病院	18	27.8%	5.6%	66.7%	0.0%
		10例未満(14病院)	16	0.0%	6.3%	93.8%	0.0%
		DPC準備病院・データ提出加算算定病院 全	53	13.2%	18.9%	67.9%	0.0%

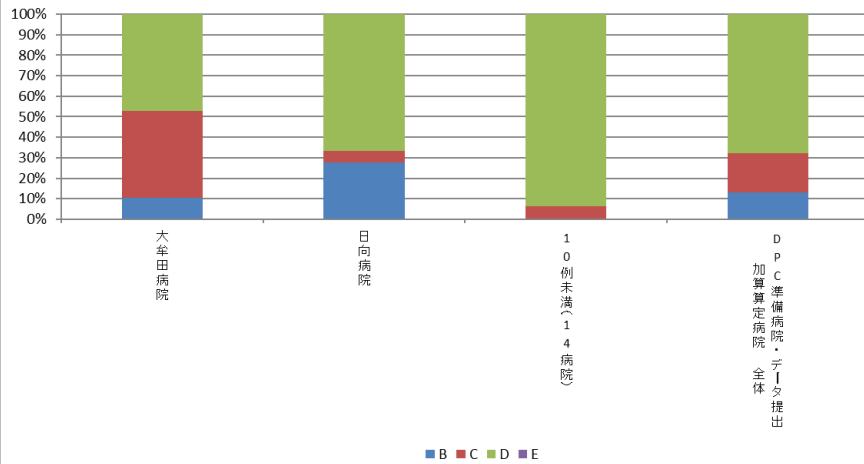
010012\_手術難易度分類別の患者割合(MDC=09)  
(DPC病院\_250床以上)



010012\_手術難易度分類別の患者割合(MDC=09)  
(DPC病院\_250床未満)



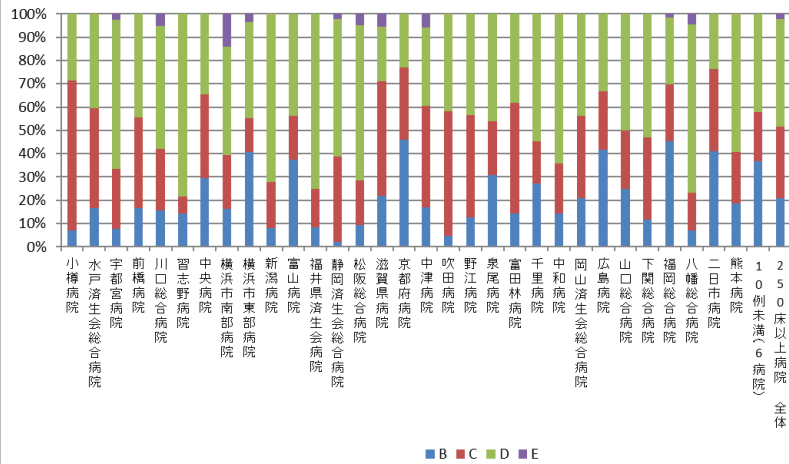
010012\_手術難易度分類別の患者割合(MDC=09)  
(DPC準備病院・データ提出加算算定病院)



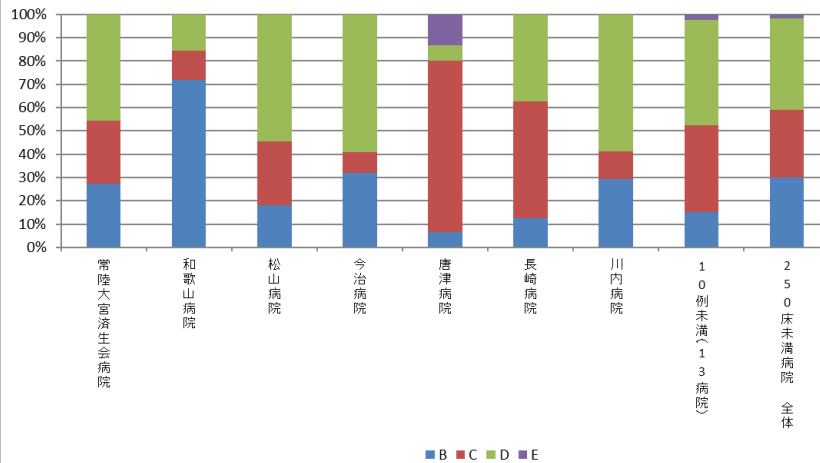
## 010012：手術難易度分類別の患者割合（MCD=10）

医療機関種別	医療機関コード	医療機関名	件数	%			
			計	B	C	D	E
250床以上DPC病院	012014956	小樽病院	14	7.1	64.3	28.6	0.0
250床以上DPC病院	080110205	水戸済生会総合病院	42	16.7	42.9	40.5	0.0
250床以上DPC病院	096210115	宇都宮病院	119	7.6	26.1	63.9	2.5
250床以上DPC病院	100110144	前橋病院	18	16.7	38.9	44.4	0.0
250床以上DPC病院	110201350	川口総合病院	38	15.8	26.3	52.6	5.3
250床以上DPC病院	120210971	習志野病院	14	14.3	7.1	78.6	0.0
250床以上DPC病院	130314757	中央病院	61	29.5	36.1	34.4	0.0
250床以上DPC病院	143103439	横浜市南部病院	43	16.3	23.3	46.5	14.0
250床以上DPC病院	140105122	横浜市東部病院	167	40.7	14.4	41.3	3.6
250床以上DPC病院	150120734	新潟病院	25	8.0	20.0	72.0	0.0
250床以上DPC病院	160115667	富山病院	16	37.5	18.8	43.8	0.0
250床以上DPC病院	180118909	福井県済生会病院	48	8.3	16.7	75.0	0.0
250床以上DPC病院	224160042	静岡済生会総合病院	44	2.3	36.4	59.1	2.3
250床以上DPC病院	240705053	松阪総合病院	21	9.5	19.0	66.7	4.8
250床以上DPC病院	251200194	滋賀県病院	73	21.9	49.3	23.3	5.5
250床以上DPC病院	269700129	京都府病院	13	46.2	30.8	23.1	0.0
250床以上DPC病院	279600070	中津病院	119	16.8	43.7	33.6	5.9
250床以上DPC病院	279600153	吹田病院	62	4.8	53.2	41.9	0.0
250床以上DPC病院	274406135	野江病院	78	12.8	43.6	43.6	0.0
250床以上DPC病院	272701586	泉尾病院	13	30.8	23.1	46.2	0.0
250床以上DPC病院	274902497	富田林病院	21	14.3	47.6	38.1	0.0
250床以上DPC病院	271607149	千里病院	11	27.3	18.2	54.5	0.0
250床以上DPC病院	290401062	中和病院	28	14.3	21.4	64.3	0.0
250床以上DPC病院	338800087	岡山済生会総合病院	57	21.1	35.1	43.9	0.0
250床以上DPC病院	343111190	広島病院	12	41.7	25.0	33.3	0.0
250床以上DPC病院	350310141	山口総合病院	20	25.0	25.0	50.0	0.0
250床以上DPC病院	350116357	下関総合病院	17	11.8	35.3	52.9	0.0
250床以上DPC病院	401119189	福岡総合病院	66	45.5	24.2	28.8	1.5
250床以上DPC病院	406619050	八幡総合病院	43	7.0	16.3	72.1	4.7
250床以上DPC病院	401719020	二日市病院	34	41.2	35.3	23.5	0.0
250床以上DPC病院	438211911	熊本病院	32	18.8	21.9	59.4	0.0
		10例未満(6病院)	38	36.8	21.1	42.1	0.0
		250床以上病院 全体	1,407	21.0	30.7	45.9	2.3
250床未満DPC病院	082510253	常陸大宮済生会病院	11	27.3	27.3	45.5	0.0
250床未満DPC病院	300112641	和歌山病院	32	71.9	12.5	15.6	0.0
250床未満DPC病院	380110282	松山病院	11	18.2	27.3	54.5	0.0
250床未満DPC病院	380228159	今治病院	22	31.8	9.1	59.1	0.0
250床未満DPC病院	419810713	唐津病院	15	6.7	73.3	6.7	13.3
250床未満DPC病院	428113308	長崎病院	16	12.5	50.0	37.5	0.0
250床未満DPC病院	461510084	川内病院	17	29.4	11.8	58.8	0.0
		10例未満(13病院)	40	15.0	37.5	45.0	2.5
		250床未満病院 全体	164	29.9	29.3	39.0	1.8
		DPC対象病院 全体	1,571	22.0	30.6	45.2	2.3
		10例未満(16病院)	36	36.1	13.9	50.0	0.0
		DPC準備病院・データ提出加算算定病院 全	36	36.1	13.9	50.0	0.0

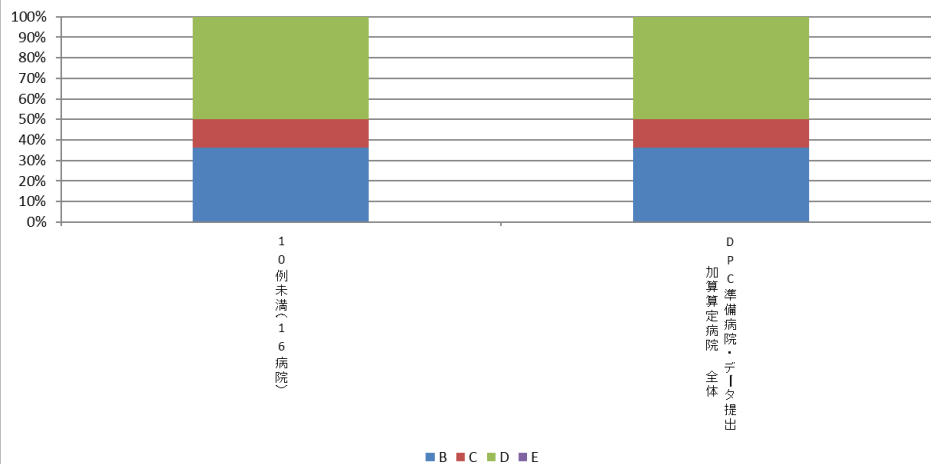
010012\_手術難易度分類別の患者割合(MDC=10)  
(DPC病院\_250床以上)



010012\_手術難易度分類別の患者割合(MDC=10)  
(DPC病院\_250床未満)



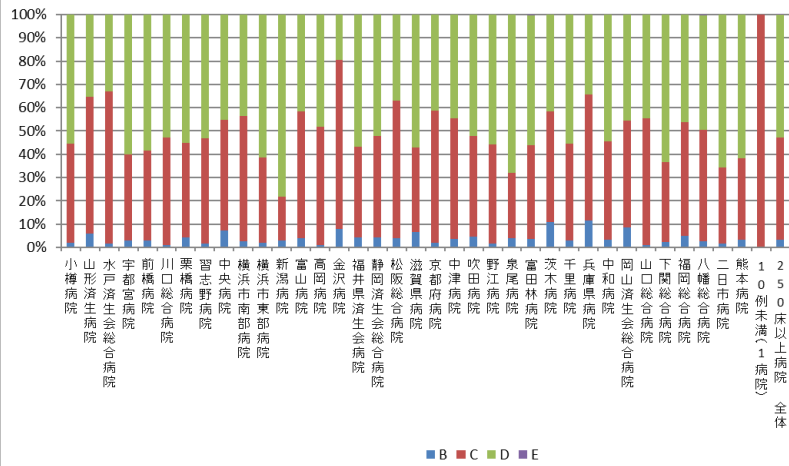
010012\_手術難易度分類別の患者割合(MDC=10)  
(DPC準備病院・データ提出加算算定病院)



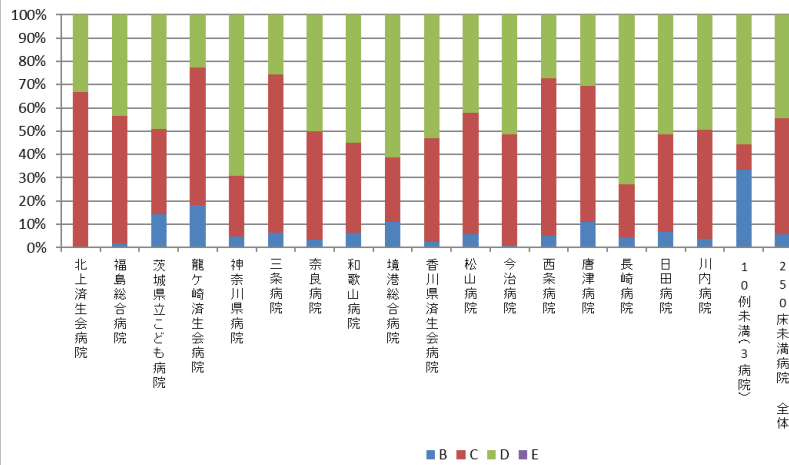
010012：手術難易度分類別の患者割合（MCD=11）

医療機関種別	医療機関コード	医療機関名	件数					%				
			計	B	C	D	E	B	C	D	E	
250床以上DPC病院	012014956	小樽病院	236	2.1%	42.4%	55.5%	0.0%					
250床以上DPC病院	060113656	山形済生病院	85	5.9%	58.8%	35.3%	0.0%					
250床以上DPC病院	080110205	水戸済生会総合病院	519	1.7%	65.1%	33.1%	0.0%					
250床以上DPC病院	096210115	宇都宮病院	872	3.0%	37.0%	60.0%	0.0%					
250床以上DPC病院	100110144	前橋病院	96	3.1%	38.5%	58.3%	0.0%					
250床以上DPC病院	110201350	川口総合病院	698	1.0%	46.3%	52.7%	0.0%					
250床以上DPC病院	111101922	栗橋病院	313	4.2%	40.6%	55.3%	0.0%					
250床以上DPC病院	120210971	習志野病院	453	1.8%	45.0%	53.2%	0.0%					
250床以上DPC病院	130314757	中央病院	575	7.3%	47.3%	45.4%	0.0%					
250床以上DPC病院	143103439	横浜市南部病院	536	2.6%	53.9%	43.5%	0.0%					
250床以上DPC病院	140105122	横浜市東部病院	692	2.0%	36.7%	61.3%	0.0%					
250床以上DPC病院	150120734	新潟病院	366	3.0%	18.9%	78.1%	0.0%					
250床以上DPC病院	160115667	富山病院	152	3.9%	54.6%	41.4%	0.0%					
250床以上DPC病院	160212605	高岡病院	89	1.1%	50.6%	48.3%	0.0%					
250床以上DPC病院	170117068	金沢病院	51	7.8%	72.5%	19.6%	0.0%					
250床以上DPC病院	180118909	福井県済生会病院	394	4.3%	38.8%	56.9%	0.0%					
250床以上DPC病院	224160042	静岡済生会総合病院	509	4.3%	43.6%	52.1%	0.0%					
250床以上DPC病院	240705053	松阪総合病院	334	3.9%	59.0%	37.1%	0.0%					
250床以上DPC病院	251200194	滋賀県病院	461	6.5%	36.4%	57.0%	0.0%					
250床以上DPC病院	269700129	京都府病院	158	1.9%	57.0%	41.1%	0.0%					
250床以上DPC病院	279600070	中津病院	584	3.8%	51.5%	44.7%	0.0%					
250床以上DPC病院	279600153	吹田病院	399	4.5%	43.4%	52.1%	0.0%					
250床以上DPC病院	274406135	野江病院	311	1.6%	42.4%	55.9%	0.0%					
250床以上DPC病院	272701586	泉尾病院	229	3.9%	27.9%	68.1%	0.0%					
250床以上DPC病院	274902497	富田林病院	452	3.8%	40.3%	55.8%	0.2%					
250床以上DPC病院	274205628	茨木病院	118	11.0%	47.5%	41.5%	0.0%					
250床以上DPC病院	271607149	千里病院	329	3.0%	41.6%	55.3%	0.0%					
250床以上DPC病院	285001538	兵庫県病院	35	11.4%	54.3%	34.3%	0.0%					
250床以上DPC病院	290401062	中和病院	267	3.4%	42.3%	54.3%	0.0%					
250床以上DPC病院	338800087	岡山済生会総合病院	272	8.5%	46.0%	45.6%	0.0%					
250床以上DPC病院	350310141	山口総合病院	307	1.0%	54.4%	44.6%	0.0%					
250床以上DPC病院	350116357	下関総合病院	371	2.4%	34.2%	63.3%	0.0%					
250床以上DPC病院	401119189	福岡総合病院	104	4.8%	49.0%	46.2%	0.0%					
250床以上DPC病院	406619050	八幡総合病院	216	2.8%	47.7%	49.1%	0.5%					
250床以上DPC病院	401719020	二日市病院	257	1.6%	32.7%	65.8%	0.0%					
250床以上DPC病院	438211911	熊本病院	661	3.2%	34.9%	61.9%	0.0%					
		10例未満(1病院)	3	0.0%	100.0%	0.0%	0.0%					
		250床以上病院 全体	12,504	3.4%	43.6%	53.0%	0.0%					
250床未満DPC病院	030611827	北上済生会病院	18	0.0%	66.7%	33.3%	0.0%					
250床未満DPC病院	070116989	福島総合病院	53	1.9%	54.7%	43.4%	0.0%					
250床未満DPC病院	080110213	茨城県立こども病院	63	14.3%	36.5%	49.2%	0.0%					
250床未満DPC病院	080810663	龍ヶ崎済生会病院	110	18.2%	59.1%	22.7%	0.0%					
250床未満DPC病院	140200014	神奈川県病院	42	4.8%	26.2%	69.0%	0.0%					
250床未満DPC病院	150410739	三条病院	246	6.5%	67.9%	25.6%	0.0%					
250床未満DPC病院	290102017	奈良病院	178	3.4%	46.6%	50.0%	0.0%					
250床未満DPC病院	300112641	和歌山病院	31	6.5%	38.7%	54.8%	0.0%					
250床未満DPC病院	310410135	境港総合病院	18	11.1%	27.8%	61.1%	0.0%					
250床未満DPC病院	377011385	香川県済生会病院	126	2.4%	44.4%	53.2%	0.0%					
250床未満DPC病院	380110282	松山病院	159	5.7%	52.2%	42.1%	0.0%					
250床未満DPC病院	380228159	今治病院	113	0.9%	47.8%	51.3%	0.0%					
250床未満DPC病院	380628143	西条病院	77	5.2%	67.5%	27.3%	0.0%					
250床未満DPC病院	419810713	唐津病院	36	11.1%	58.3%	30.6%	0.0%					
250床未満DPC病院	428113308	長崎病院	44	4.5%	22.7%	72.7%	0.0%					
250床未満DPC病院	440411500	日田病院	121	6.6%	42.1%	51.2%	0.0%					
250床未満DPC病院	461510084	川内病院	438	3.7%	46.8%	49.5%	0.0%					
		10例未満(3病院)	9	33.3%	11.1%	55.6%	0.0%					
		250床未満病院 全体	1,882	5.7%	49.9%	44.3%	0.0%					
		DPC対象病院 全体	14,386	3.7%	44.4%	51.8%	0.0%					
データ提出加算算定病院	082910222	神栖済生会病院	16	12.5%	68.8%	18.8%	0.0%					
データ提出加算算定病院	350117652	豊浦病院	189	2.6%	47.6%	49.7%	0.0%					
データ提出加算算定病院	404419164	大牟田病院	209	1.9%	36.8%	61.2%	0.0%					
データ提出加算算定病院	458110194	日向病院	71	1.4%	43.7%	54.9%	0.0%					
		10例未満(12病院)	21	19.0%	14.3%	66.7%	0.0%					
		DPC準備病院・データ提出加算算定病院 全	506	3.2%	41.9%	54.9%	0.0%					

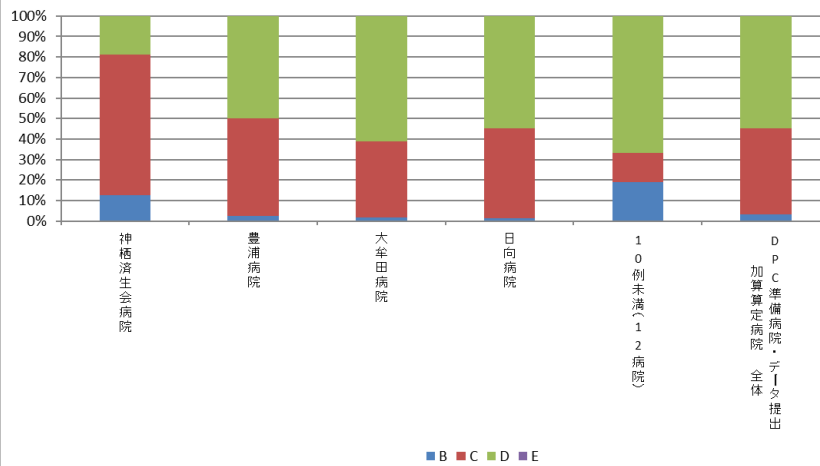
010012\_手術難易度分類別の患者割合(MDC=11)  
(DPC病院\_250床以上)



010012\_手術難易度分類別の患者割合(MDC=11)  
(DPC病院\_250床未満)



010012\_手術難易度分類別の患者割合(MDC=11)  
(DPC準備病院・データ提出加算算定病院)

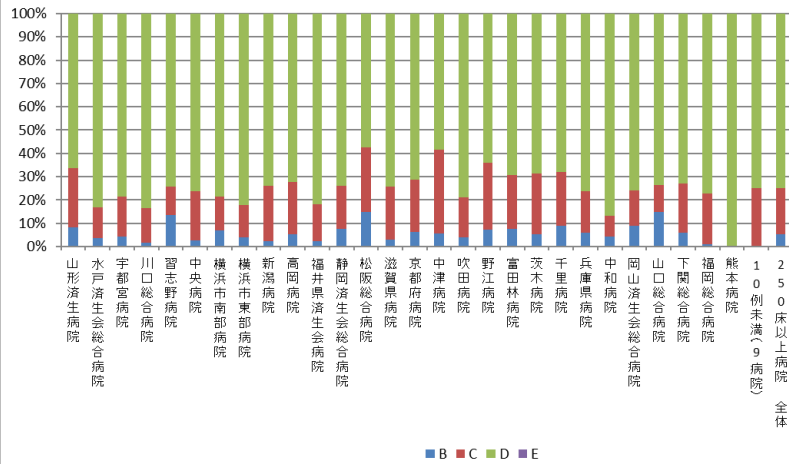


## 010012：手術難易度分類別の患者割合（MCD=12）

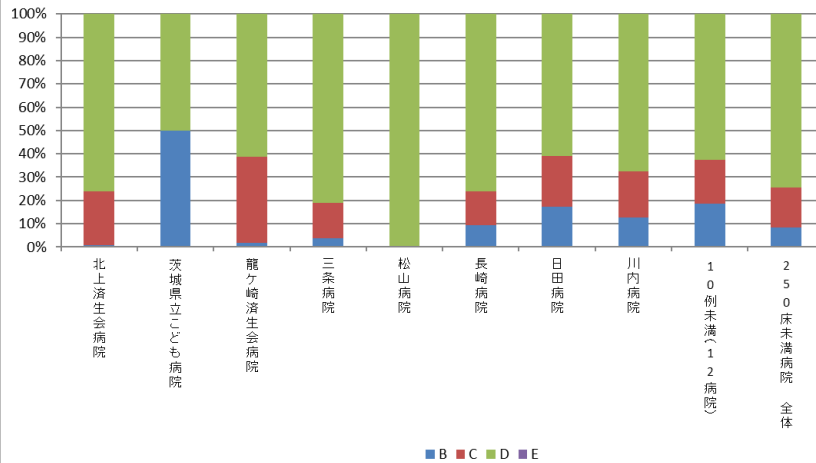
医療機関種別	医療機関コード	医療機関名	件数	%			
			計	B	C	D	E
250床以上DPC病院	060113656	山形済生病院	516	8.3%	25.4%	66.3%	0.0%
250床以上DPC病院	080110205	水戸済生会総合病院	390	3.6%	13.3%	83.1%	0.0%
250床以上DPC病院	096210115	宇都宮病院	1,075	4.3%	17.3%	78.4%	0.0%
250床以上DPC病院	110201350	川口総合病院	378	1.6%	14.8%	83.6%	0.0%
250床以上DPC病院	120210971	習志野病院	66	13.6%	12.1%	74.2%	0.0%
250床以上DPC病院	130314757	中央病院	365	2.5%	21.4%	76.2%	0.0%
250床以上DPC病院	143103439	横浜市南部病院	488	7.0%	14.5%	78.5%	0.0%
250床以上DPC病院	140105122	横浜市東部病院	977	3.9%	13.8%	82.3%	0.0%
250床以上DPC病院	150120734	新潟病院	543	2.2%	23.9%	73.8%	0.0%
250床以上DPC病院	160212605	高岡病院	176	5.1%	22.7%	72.2%	0.0%
250床以上DPC病院	180118909	福井県済生会病院	505	2.4%	15.8%	81.8%	0.0%
250床以上DPC病院	224160042	静岡済生会総合病院	512	7.4%	18.6%	74.0%	0.0%
250床以上DPC病院	240705053	松阪総合病院	442	14.9%	27.6%	57.5%	0.0%
250床以上DPC病院	251200194	滋賀県病院	460	3.0%	22.8%	74.1%	0.0%
250床以上DPC病院	269700129	京都府病院	125	6.4%	22.4%	71.2%	0.0%
250床以上DPC病院	279600070	中津病院	228	5.7%	36.0%	58.3%	0.0%
250床以上DPC病院	279600153	吹田病院	338	3.8%	17.2%	79.0%	0.0%
250床以上DPC病院	274406135	野江病院	222	7.2%	28.8%	64.0%	0.0%
250床以上DPC病院	274902497	富田林病院	26	7.7%	23.1%	69.2%	0.0%
250床以上DPC病院	274205628	茨木病院	154	5.2%	26.0%	68.8%	0.0%
250床以上DPC病院	271607149	千里病院	497	8.9%	23.1%	68.0%	0.0%
250床以上DPC病院	285001538	兵庫県病院	252	6.0%	17.9%	76.2%	0.0%
250床以上DPC病院	290401062	中和病院	23	4.3%	8.7%	87.0%	0.0%
250床以上DPC病院	338800087	岡山済生会総合病院	351	8.8%	15.4%	75.8%	0.0%
250床以上DPC病院	350310141	山口総合病院	34	14.7%	11.8%	73.5%	0.0%
250床以上DPC病院	350116357	下関総合病院	784	6.0%	21.2%	72.8%	0.0%
250床以上DPC病院	401119189	福岡総合病院	877	0.9%	21.9%	77.2%	0.0%
250床以上DPC病院	438211911	熊本病院	18	0.0%	0.0%	100.0%	0.0%
		10例未満(9病院)	8	0.0%	25.0%	75.0%	0.0%
		250床以上病院 全体	10,830	5.2%	19.8%	75.0%	0.0%
250床未満DPC病院	030611827	北上済生会病院	129	0.8%	23.3%	76.0%	0.0%
250床未満DPC病院	080110213	茨城県立こども病院	10	50.0%	0.0%	50.0%	0.0%
250床未満DPC病院	080810663	龍ヶ崎済生会病院	170	1.8%	37.1%	61.2%	0.0%
250床未満DPC病院	150410739	三条病院	295	3.7%	15.3%	81.0%	0.0%
250床未満DPC病院	380110282	松山病院	32	0.0%	0.0%	100.0%	0.0%
250床未満DPC病院	428113308	長崎病院	1,454	9.4%	14.6%	76.0%	0.0%
250床未満DPC病院	440411500	日田病院	23	17.4%	21.7%	60.9%	0.0%
250床未満DPC病院	461510084	川内病院	281	12.8%	19.6%	67.6%	0.0%
		10例未満(12病院)	16	18.8%	18.8%	62.5%	0.0%
		250床未満病院 全体	2,410	8.3%	17.2%	74.6%	0.0%
		DPC対象病院 全体	13,240	5.7%	19.3%	74.9%	0.0%
データ提出加算算定病院	320610758	江津総合病院	35	8.6%	42.9%	48.6%	0.0%
データ提出加算算定病院	350117652	豊浦病院	142	27.5%	21.8%	50.7%	0.0%
		10例未満(14病院)	3	0.0%	0.0%	100.0%	0.0%
		DPC準備病院・データ提出加算算定病院 全	180	23.3%	25.6%	51.1%	0.0%



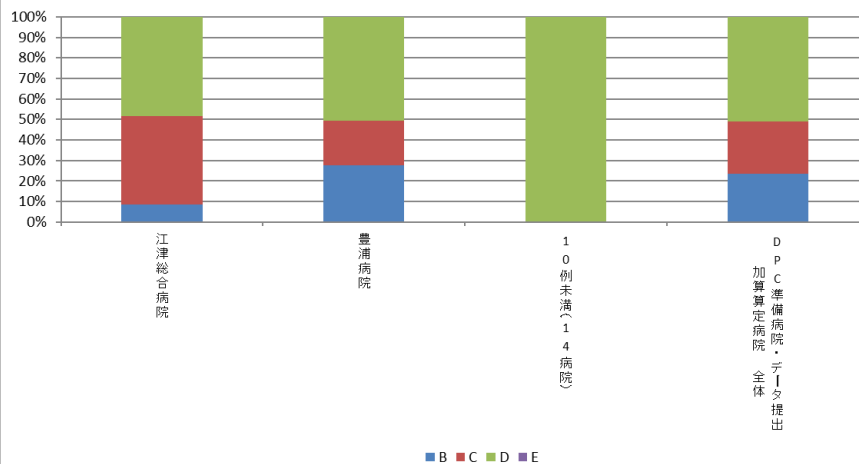
010012\_手術難易度分類別の患者割合(MDC=12)  
(DPC病院\_250床以上)



010012\_手術難易度分類別の患者割合(MDC=12)  
(DPC病院\_250床未満)



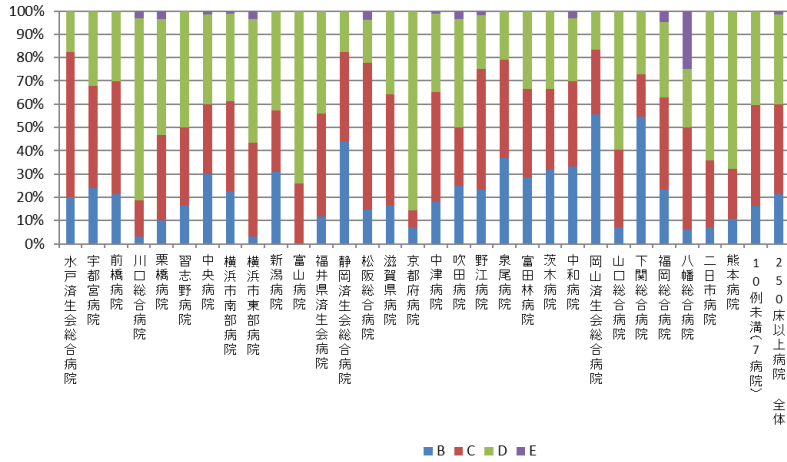
010012\_手術難易度分類別の患者割合(MDC=12)  
(DPC準備病院・データ提出加算算定病院)



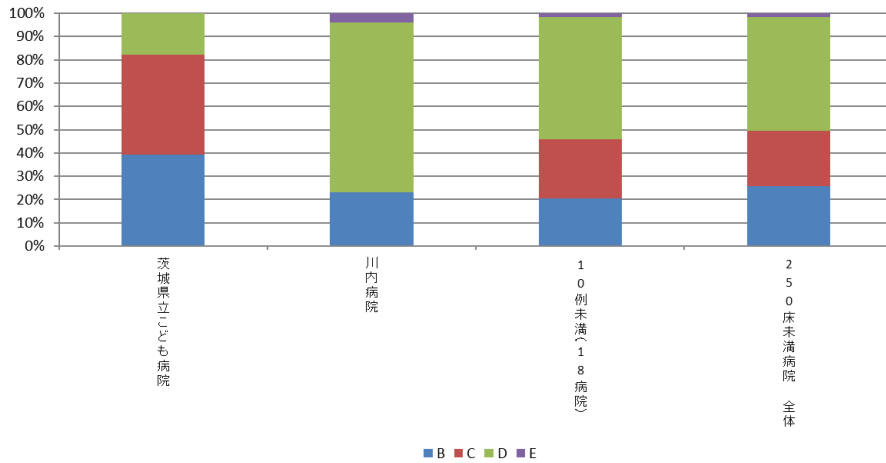
## 010012：手術難易度分類別の患者割合（MCD=13）

医療機関種別	医療機関コード	医療機関名	件数	%				
			計	B	C	D	E	
250床以上DPC病院	080110205	水戸済生会総合病院	40	20.0%	62.5%	17.5%	0.0%	
250床以上DPC病院	096210115	宇都宮病院	50	24.0%	44.0%	32.0%	0.0%	
250床以上DPC病院	100110144	前橋病院	33	21.2%	48.5%	30.3%	0.0%	
250床以上DPC病院	110201350	川口総合病院	32	3.1%	15.6%	78.1%	3.1%	
250床以上DPC病院	111101922	栗橋病院	30	10.0%	36.7%	50.0%	3.3%	
250床以上DPC病院	120210971	習志野病院	12	16.7%	33.3%	50.0%	0.0%	
250床以上DPC病院	130314757	中央病院	70	30.0%	30.0%	38.6%	1.4%	
250床以上DPC病院	143103439	横浜市南部病院	101	22.8%	38.6%	37.6%	1.0%	
250床以上DPC病院	140105122	横浜市東部病院	30	3.3%	40.0%	53.3%	3.3%	
250床以上DPC病院	150120734	新潟病院	42	31.0%	26.2%	42.9%	0.0%	
250床以上DPC病院	160115667	富山病院	23	0.0%	26.1%	73.9%	0.0%	
250床以上DPC病院	180118909	福井県済生会病院	59	11.9%	44.1%	44.1%	0.0%	
250床以上DPC病院	224160042	静岡済生会総合病院	34	44.1%	38.2%	17.6%	0.0%	
250床以上DPC病院	240705053	松阪総合病院	27	14.8%	63.0%	18.5%	3.7%	
250床以上DPC病院	251200194	滋賀県病院	42	16.7%	47.6%	35.7%	0.0%	
250床以上DPC病院	269700129	京都府病院	14	7.1%	7.1%	85.7%	0.0%	
250床以上DPC病院	279600070	中津病院	89	18.0%	47.2%	33.7%	1.1%	
250床以上DPC病院	279600153	吹田病院	28	25.0%	25.0%	46.4%	3.6%	
250床以上DPC病院	274406135	野江病院	60	23.3%	51.7%	23.3%	1.7%	
250床以上DPC病院	272701586	泉尾病院	19	36.8%	42.1%	21.1%	0.0%	
250床以上DPC病院	274902497	富田林病院	42	28.6%	38.1%	33.3%	0.0%	
250床以上DPC病院	274205628	茨木病院	63	31.7%	34.9%	33.3%	0.0%	
250床以上DPC病院	290401062	中和病院	33	33.3%	36.4%	27.3%	3.0%	
250床以上DPC病院	338800087	岡山済生会総合病院	18	55.6%	27.8%	16.7%	0.0%	
250床以上DPC病院	350310141	山口総合病院	42	7.1%	33.3%	59.5%	0.0%	
250床以上DPC病院	350116357	下関総合病院	11	54.5%	18.2%	27.3%	0.0%	
250床以上DPC病院	401119189	福岡総合病院	43	23.3%	39.5%	32.6%	4.7%	
250床以上DPC病院	406619050	八幡総合病院	16	6.3%	43.8%	25.0%	25.0%	
250床以上DPC病院	401719020	二日市病院	14	7.1%	28.6%	64.3%	0.0%	
250床以上DPC病院	438211911	熊本病院	28	10.7%	21.4%	67.9%	0.0%	
		10例未満(7病院)	37	16.2%	43.2%	40.5%	0.0%	
		250床以上病院 全体	1,182	21.3%	38.7%	38.6%	1.4%	
250床未満DPC病院	080110213	茨城県立こども病院	28	39.3%	42.9%	17.9%	0.0%	
250床未満DPC病院	461510084	川内病院	26	23.1%	0.0%	73.1%	3.8%	
		10例未満(18病院)	59	20.3%	25.4%	52.5%	1.7%	
		250床未満病院 全体	113	25.7%	23.9%	48.7%	1.8%	
		DPC対象病院 全体	1,295	21.7%	37.5%	39.5%	1.4%	
		10例未満(16病院)	16	37.5%	37.5%	25.0%	0.0%	
		DPC準備病院・データ提出加算算定病院 全	16	37.5%	37.5%	25.0%	0.0%	

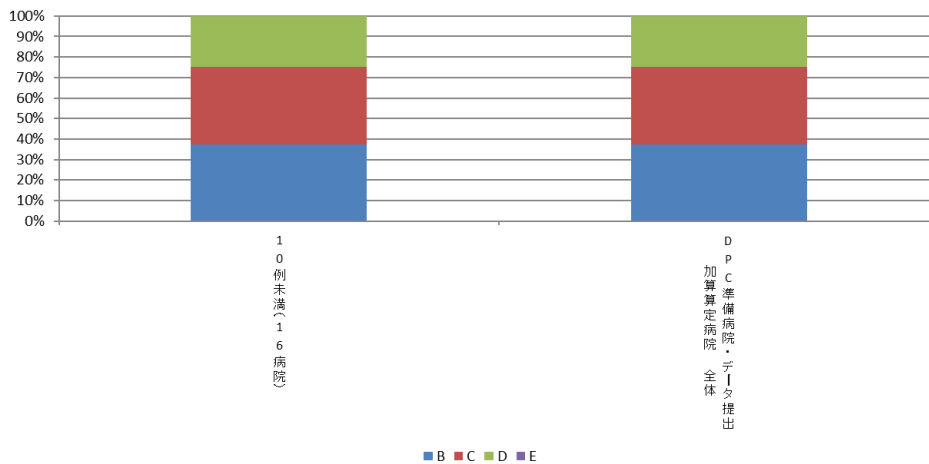
010012\_手術難易度分類別の患者割合(MDC=13)  
(DPC病院\_250床以上)



010012\_手術難易度分類別の患者割合(MDC=13)  
(DPC病院\_250床未満)



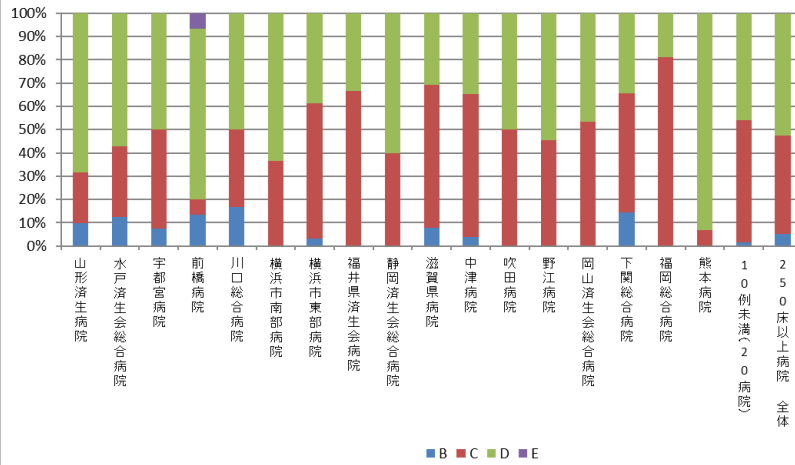
010012\_手術難易度分類別の患者割合(MDC=13)  
(DPC準備病院・データ提出加算算定病院)



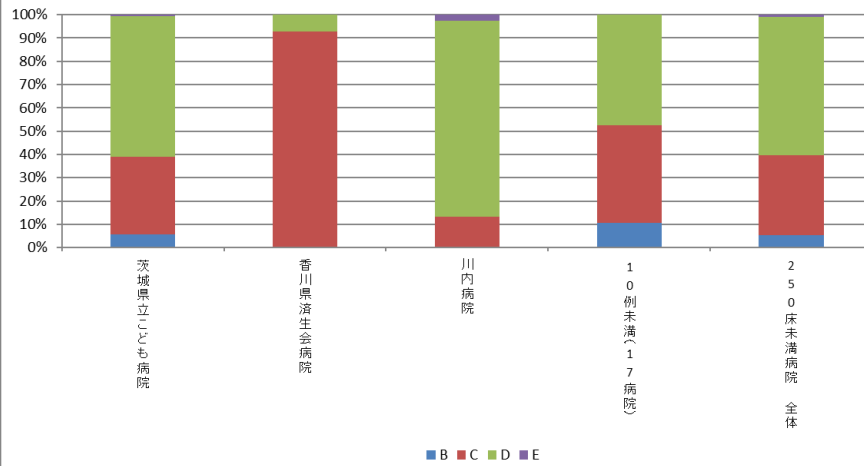
010012：手術難易度分類別の患者割合（MCD=14）

医療機関種別	医療機関コード	医療機関名	患者割合 (%)				
			件数	B	C	D	E
			計				
250床以上DPC病院	060113656	山形済生病院	41	9.8%	22.0%	68.3%	0.0%
250床以上DPC病院	080110205	水戸済生会総合病院	56	12.5%	30.4%	57.1%	0.0%
250床以上DPC病院	096210115	宇都宮病院	68	7.4%	42.6%	50.0%	0.0%
250床以上DPC病院	100110144	前橋病院	15	13.3%	6.7%	73.3%	6.7%
250床以上DPC病院	110201350	川口総合病院	12	16.7%	33.3%	50.0%	0.0%
250床以上DPC病院	143103439	横浜市南部病院	63	0.0%	36.5%	63.5%	0.0%
250床以上DPC病院	140105122	横浜市東部病院	31	3.2%	58.1%	38.7%	0.0%
250床以上DPC病院	180118909	福井県済生会病院	15	0.0%	66.7%	33.3%	0.0%
250床以上DPC病院	224160042	静岡済生会総合病院	20	0.0%	40.0%	60.0%	0.0%
250床以上DPC病院	251200194	滋賀県病院	13	7.7%	61.5%	30.8%	0.0%
250床以上DPC病院	279600070	中津病院	26	3.8%	61.5%	34.6%	0.0%
250床以上DPC病院	279600153	吹田病院	14	0.0%	50.0%	50.0%	0.0%
250床以上DPC病院	274406135	野江病院	11	0.0%	45.5%	54.5%	0.0%
250床以上DPC病院	338800087	岡山済生会総合病院	15	0.0%	53.3%	46.7%	0.0%
250床以上DPC病院	350116357	下関総合病院	35	14.3%	51.4%	34.3%	0.0%
250床以上DPC病院	401119189	福岡総合病院	16	0.0%	81.3%	18.8%	0.0%
250床以上DPC病院	438211911	熊本病院	29	0.0%	6.9%	93.1%	0.0%
		10例未満(20病院)	61	1.6%	52.5%	45.9%	0.0%
		250床以上病院 全体	541	5.4%	42.1%	52.3%	0.2%
250床未満DPC病院	080110213	茨城県立こども病院	277	5.8%	33.2%	60.3%	0.7%
250床未満DPC病院	377011385	香川県済生会病院	14	0.0%	92.9%	7.1%	0.0%
250床未満DPC病院	461510084	川内病院	38	0.0%	13.2%	84.2%	2.6%
		10例未満(17病院)	38	10.5%	42.1%	47.4%	0.0%
		250床未満病院 全体	367	5.4%	34.3%	59.4%	0.8%
		DPC対象病院 全体	908	5.4%	39.0%	55.2%	0.4%
		10例未満(16病院)	17	5.9%	47.1%	47.1%	0.0%
		DPC準備病院・データ提出加算算定病院 全	17	5.9%	47.1%	47.1%	0.0%

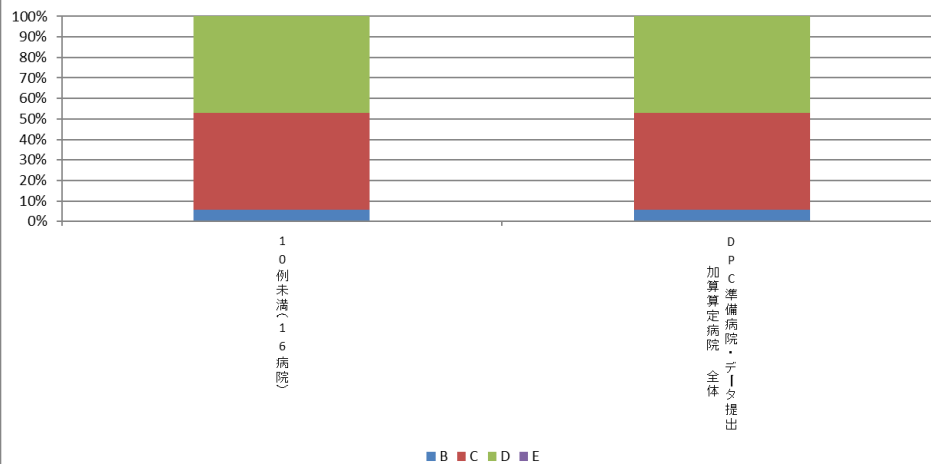
010012\_手術難易度分類別の患者割合(MDC=14)  
(DPC病院\_250床以上)



010012\_手術難易度分類別の患者割合(MDC=14)  
(DPC病院\_250床未満)

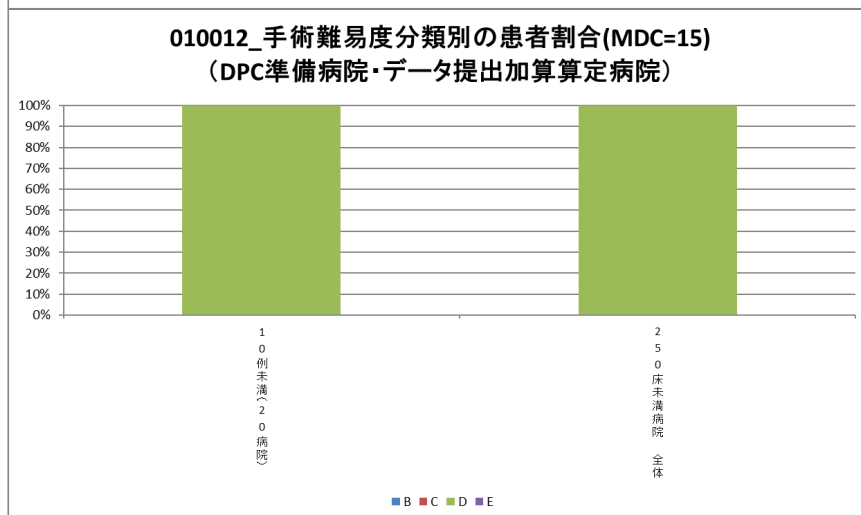
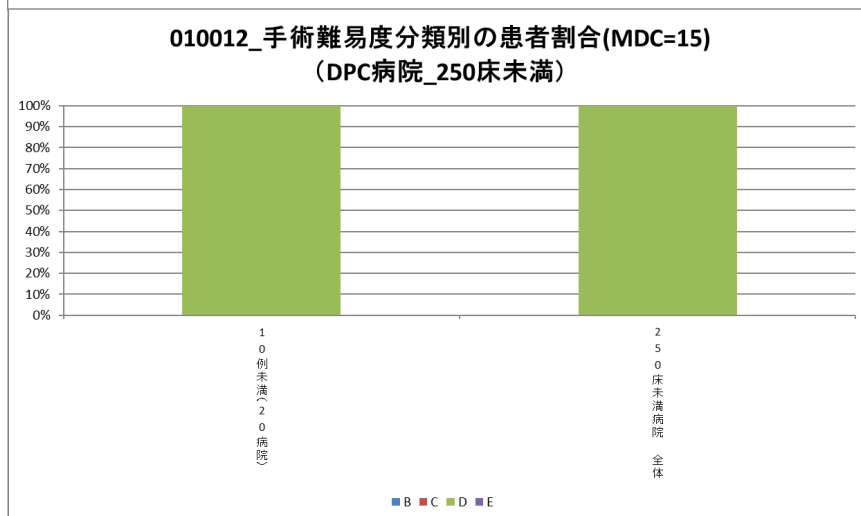
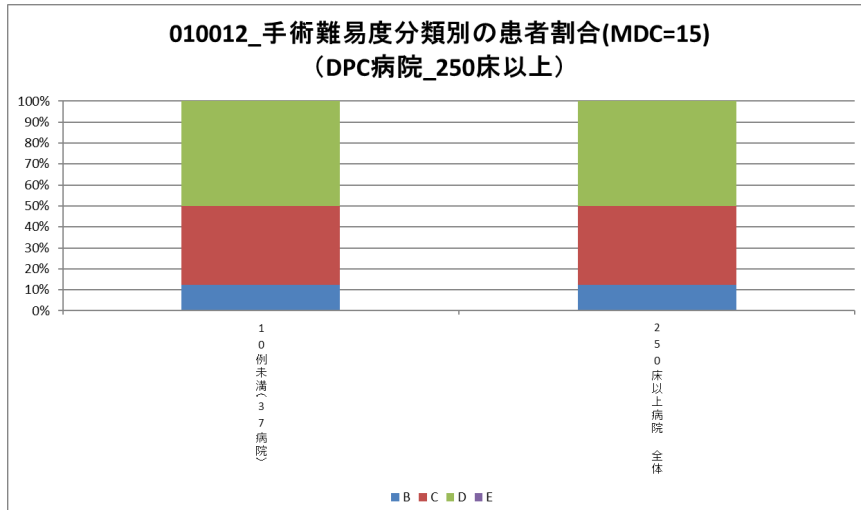


010012\_手術難易度分類別の患者割合(MDC=14)  
(DPC準備病院・データ提出加算算定病院)



010012：手術難易度分類別の患者割合（MCD=15）

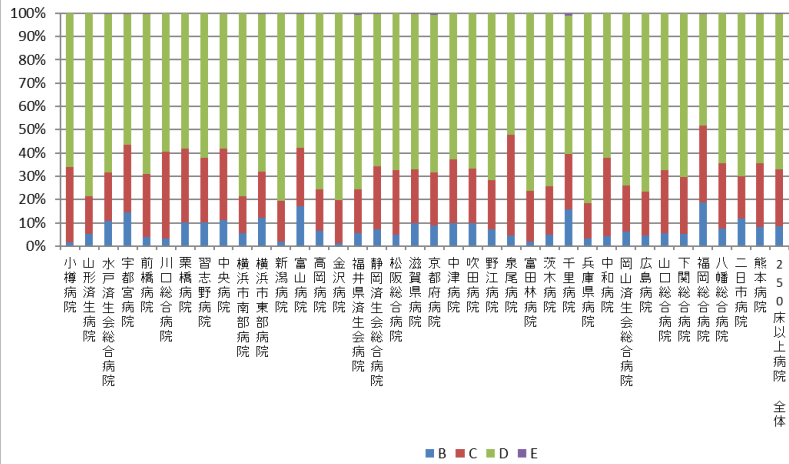
医療機関種別	医療機関コード	医療機関名	件数	%				
			計	B	C	D	E	
		10例未満(37病院)	8	12.5%	37.5%	50.0%	0.0%	
		250床以上病院 全体	8	12.5%	37.5%	50.0%	0.0%	
		10例未満(20病院)	2	0.0%	0.0%	100.0%	0.0%	
		250床未満病院 全体	2	0.0%	0.0%	100.0%	0.0%	
		DPC対象病院 全体	10	10.0%	30.0%	60.0%	0.0%	
		10例未満(16病院)	1	0.0%	0.0%	100.0%	0.0%	
		DPC準備病院・データ提出加算算定病院 全	1	0.0%	0.0%	100.0%	0.0%	



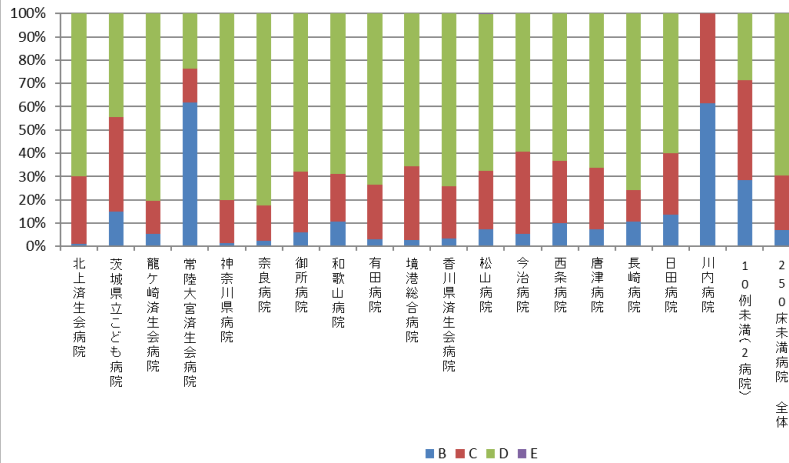
010012：手術難易度分類別の患者割合（MCD=16）

医療機関種別	医療機関コード	医療機関名	件数		%		
			計	B	C	D	E
250床以上DPC病院	012014956	小樽病院	598	1.5%	32.3%	66.2%	0.0%
250床以上DPC病院	060113656	山形済生病院	466	5.4%	16.1%	78.5%	0.0%
250床以上DPC病院	080110205	水戸済生会総合病院	666	10.8%	20.7%	68.2%	0.3%
250床以上DPC病院	096210115	宇都宮病院	790	14.6%	29.0%	55.9%	0.5%
250床以上DPC病院	100110144	前橋病院	398	3.8%	27.1%	68.8%	0.3%
250床以上DPC病院	110201350	川口総合病院	353	3.4%	37.1%	59.5%	0.0%
250床以上DPC病院	111101922	栗橋病院	319	10.0%	31.7%	58.3%	0.0%
250床以上DPC病院	120210971	習志野病院	304	10.2%	27.6%	62.2%	0.0%
250床以上DPC病院	130314757	中央病院	433	11.3%	30.5%	58.0%	0.2%
250床以上DPC病院	143103439	横浜市南部病院	468	5.6%	15.8%	78.6%	0.0%
250床以上DPC病院	140105122	横浜市東部病院	767	12.3%	19.8%	67.5%	0.4%
250床以上DPC病院	150120734	新潟病院	430	2.1%	17.2%	80.7%	0.0%
250床以上DPC病院	160115667	富山病院	291	17.2%	25.1%	57.4%	0.3%
250床以上DPC病院	160212605	高岡病院	156	6.4%	17.9%	75.6%	0.0%
250床以上DPC病院	170117068	金沢病院	258	1.2%	18.6%	80.2%	0.0%
250床以上DPC病院	180118909	福井県済生会病院	487	5.5%	18.9%	74.7%	0.8%
250床以上DPC病院	224160042	静岡済生会総合病院	913	7.2%	26.9%	65.5%	0.3%
250床以上DPC病院	240705053	松阪総合病院	371	4.9%	27.8%	67.4%	0.0%
250床以上DPC病院	251200194	滋賀県病院	1,046	9.8%	23.1%	66.8%	0.3%
250床以上DPC病院	269700129	京都府病院	339	8.8%	22.7%	67.8%	0.6%
250床以上DPC病院	279600070	中津病院	300	10.0%	27.3%	62.7%	0.0%
250床以上DPC病院	279600153	吹田病院	388	9.8%	23.5%	66.8%	0.0%
250床以上DPC病院	274406135	野江病院	435	7.1%	21.1%	71.7%	0.0%
250床以上DPC病院	272701586	泉尾病院	86	4.7%	43.0%	52.3%	0.0%
250床以上DPC病院	274902497	富田林病院	302	2.0%	21.9%	76.2%	0.0%
250床以上DPC病院	274205628	茨木病院	371	4.9%	20.8%	74.4%	0.0%
250床以上DPC病院	271607149	千里病院	959	15.7%	23.8%	59.3%	1.1%
250床以上DPC病院	285001538	兵庫県病院	281	3.2%	15.3%	81.5%	0.0%
250床以上DPC病院	290401062	中和病院	245	4.1%	33.9%	62.0%	0.0%
250床以上DPC病院	338800087	岡山済生会総合病院	752	6.4%	19.7%	73.9%	0.0%
250床以上DPC病院	343111190	広島病院	235	4.7%	18.7%	76.6%	0.0%
250床以上DPC病院	350310141	山口総合病院	390	5.6%	26.9%	67.4%	0.0%
250床以上DPC病院	350116357	下関総合病院	706	5.4%	24.2%	70.4%	0.0%
250床以上DPC病院	401119189	福岡総合病院	773	18.9%	32.7%	48.1%	0.3%
250床以上DPC病院	406619050	八幡総合病院	327	7.6%	27.8%	64.5%	0.0%
250床以上DPC病院	401719020	二日市病院	398	11.8%	18.1%	70.1%	0.0%
250床以上DPC病院	438211911	熊本病院	1,342	8.1%	27.4%	64.0%	0.4%
		250床以上病院 全体	18,143	8.5%	24.5%	66.8%	0.2%
250床未満DPC病院	030611827	北上済生会病院	349	1.1%	28.9%	69.9%	0.0%
250床未満DPC病院	080110213	茨城県立こども病院	27	14.8%	40.7%	44.4%	0.0%
250床未満DPC病院	080810663	龍ヶ崎済生会病院	210	5.2%	14.3%	80.5%	0.0%
250床未満DPC病院	082510253	常陸大宮済生会病院	21	61.9%	14.3%	23.8%	0.0%
250床未満DPC病院	140200014	神奈川県病院	76	1.3%	18.4%	80.3%	0.0%
250床未満DPC病院	290102017	奈良病院	367	2.5%	15.0%	82.6%	0.0%
250床未満DPC病院	291301071	御所病院	219	5.9%	26.0%	68.0%	0.0%
250床未満DPC病院	300112641	和歌山病院	362	10.5%	20.7%	68.8%	0.0%
250床未満DPC病院	301610197	有田病院	273	2.9%	23.4%	73.6%	0.0%
250床未満DPC病院	310410135	境港総合病院	70	2.9%	31.4%	65.7%	0.0%
250床未満DPC病院	377011385	香川県済生会病院	408	3.4%	22.3%	74.3%	0.0%
250床未満DPC病院	380110282	松山病院	508	7.3%	25.2%	67.3%	0.2%
250床未満DPC病院	380228159	今治病院	305	5.2%	35.4%	59.3%	0.0%
250床未満DPC病院	380628143	西条病院	261	10.0%	26.8%	63.2%	0.0%
250床未満DPC病院	419810713	唐津病院	214	7.5%	26.2%	66.4%	0.0%
250床未満DPC病院	428113308	長崎病院	445	10.6%	13.7%	75.7%	0.0%
250床未満DPC病院	440411500	日田病院	343	13.7%	26.2%	60.1%	0.0%
250床未満DPC病院	461510084	川内病院	13	61.5%	38.5%	0.0%	0.0%
		10例未満(2病院)	7	28.6%	42.9%	28.6%	0.0%
		250床未満病院 全体	4,478	7.1%	23.3%	69.6%	0.0%
		DPC対象病院 全体	22,621	8.2%	24.3%	67.3%	0.2%
DPC準備病院	140800102	若草病院	55	0.0%	9.1%	90.9%	0.0%
DPC準備病院	142010304	湘南平塚病院	157	0.6%	7.6%	91.7%	0.0%
データ提出加算算定病院	082910222	神栖済生会病院	124	8.1%	21.0%	71.0%	0.0%
データ提出加算算定病院	250700392	済生会守山市市民病院	152	1.3%	5.9%	92.8%	0.0%
データ提出加算算定病院	320610758	江津総合病院	117	4.3%	21.4%	74.4%	0.0%
データ提出加算算定病院	340511665	呉病院	42	0.0%	31.0%	69.0%	0.0%
データ提出加算算定病院	350117652	豊浦病院	115	12.2%	18.3%	69.6%	0.0%
データ提出加算算定病院	404419164	大牟田病院	106	3.8%	18.9%	77.4%	0.0%
データ提出加算算定病院	438212331	みすみ病院	63	14.3%	42.9%	42.9%	0.0%
データ提出加算算定病院	458110194	日向病院	88	4.5%	45.5%	50.0%	0.0%
		10例未満(6病院)	7	0.0%	14.3%	85.7%	0.0%
		DPC準備病院・データ提出加算算定病院 全	1,026	4.8%	19.4%	75.8%	0.0%

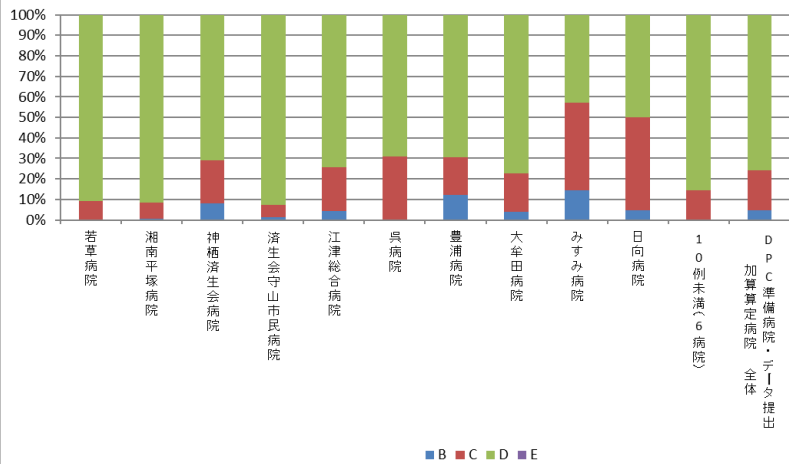
010012\_手術難易度分類別の患者割合(MDC=16)  
(DPC病院\_250床以上)



010012\_手術難易度分類別の患者割合(MDC=16)  
(DPC病院\_250床未満)



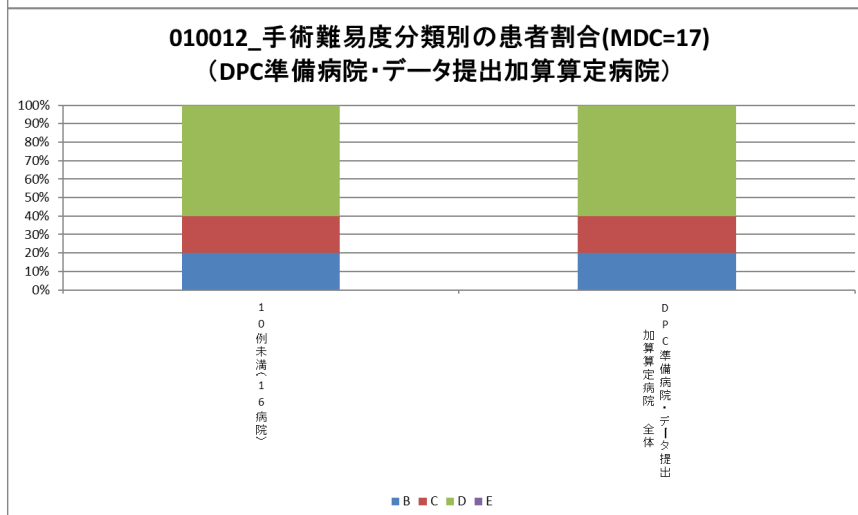
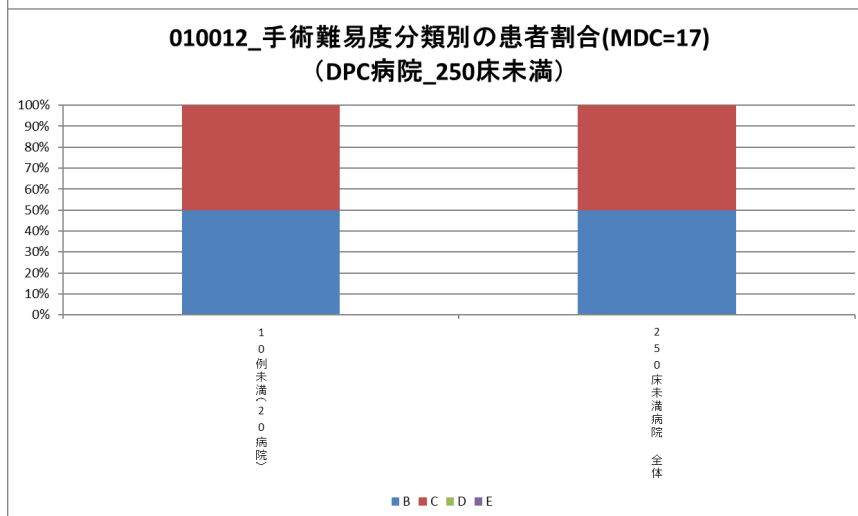
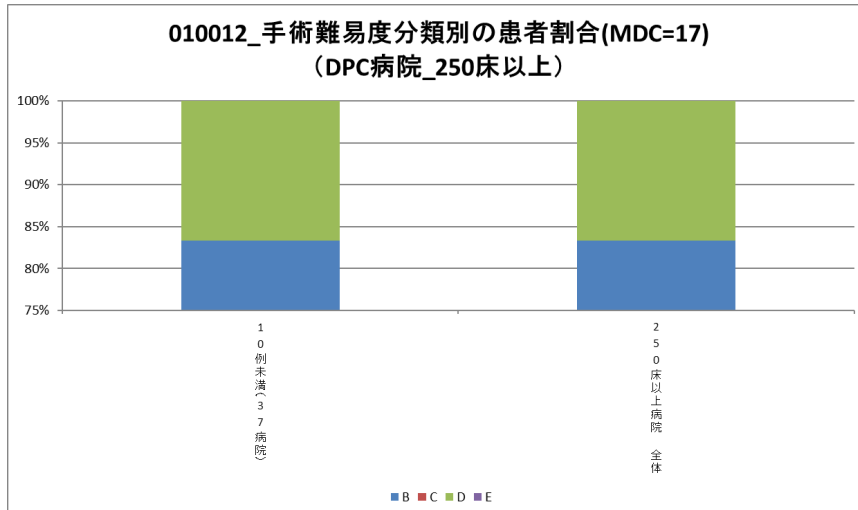
010012\_手術難易度分類別の患者割合(MDC=16)  
(DPC準備病院・データ提出加算算定病院)





010012：手術難易度分類別の患者割合（MCD=17）

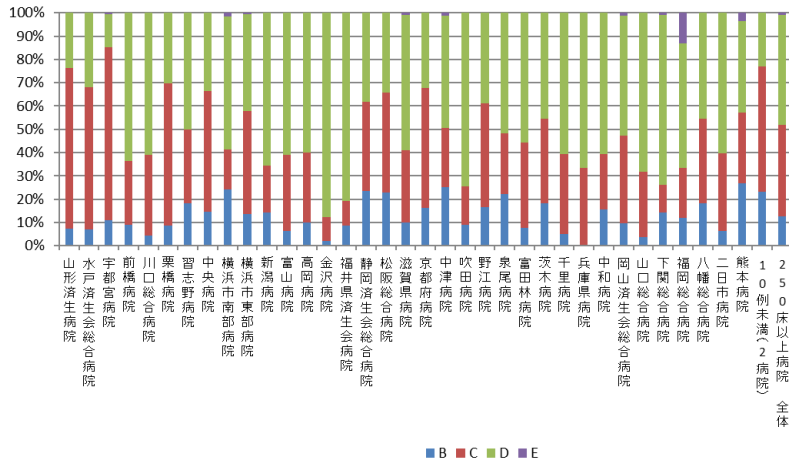
医療機関種別	医療機関コード	医療機関名	件数	%				
			計	B	C	D	E	
		10例未満(37病院)	6	83.3%	0.0%	16.7%	0.0%	
		250床以上病院 全体	6	83.3%	0.0%	16.7%	0.0%	
		10例未満(20病院)	2	50.0%	50.0%	0.0%	0.0%	
		250床未満病院 全体	2	50.0%	50.0%	0.0%	0.0%	
		DPC対象病院 全体	8	75.0%	12.5%	12.5%	0.0%	
		10例未満(16病院)	5	20.0%	20.0%	60.0%	0.0%	
		DPC準備病院・データ提出加算算定病院 全	5	20.0%	20.0%	60.0%	0.0%	



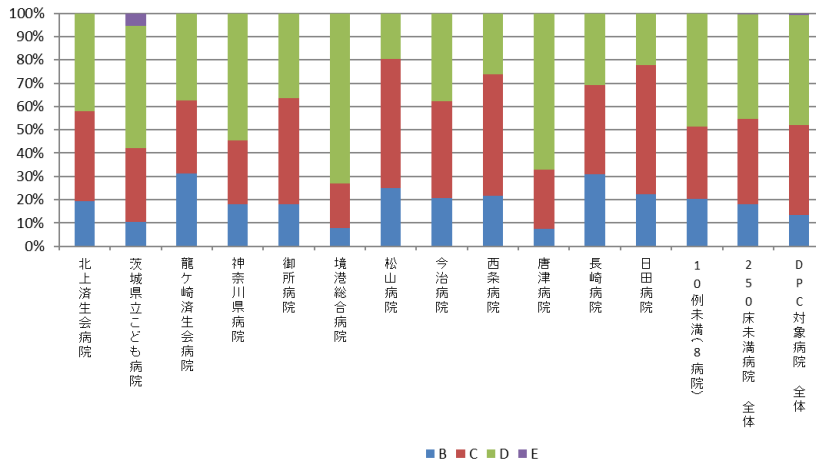
## 010012：手術難易度分類別の患者割合（MCD=18）

医療機関種別	医療機関コード	医療機関名	件数		%			
			計	B	C	D	E	
250床以上DPC病院	060113656	山形済生病院	55	7.3%	69.1%	23.6%	0.0%	
250床以上DPC病院	080110205	水戸済生会総合病院	72	6.9%	61.1%	31.9%	0.0%	
250床以上DPC病院	096210115	宇都宮病院	277	10.8%	74.4%	14.1%	0.7%	
250床以上DPC病院	100110144	前橋病院	11	9.1%	27.3%	63.6%	0.0%	
250床以上DPC病院	110201350	川口総合病院	46	4.3%	34.8%	60.9%	0.0%	
250床以上DPC病院	111101922	栗橋病院	46	8.7%	60.9%	30.4%	0.0%	
250床以上DPC病院	120210971	習志野病院	44	18.2%	31.8%	50.0%	0.0%	
250床以上DPC病院	130314757	中央病院	176	14.8%	51.7%	33.5%	0.0%	
250床以上DPC病院	143103439	横浜市南部病院	58	24.1%	17.2%	56.9%	1.7%	
250床以上DPC病院	140105122	横浜市東部病院	240	13.8%	44.2%	41.7%	0.4%	
250床以上DPC病院	150120734	新潟病院	35	14.3%	20.0%	65.7%	0.0%	
250床以上DPC病院	160115667	富山病院	46	6.5%	32.6%	60.9%	0.0%	
250床以上DPC病院	160212605	高岡病院	10	10.0%	30.0%	60.0%	0.0%	
250床以上DPC病院	170117068	金沢病院	49	2.0%	10.2%	87.8%	0.0%	
250床以上DPC病院	180118909	福井県済生会病院	93	8.6%	10.8%	80.6%	0.0%	
250床以上DPC病院	224160042	静岡済生会総合病院	34	23.5%	38.2%	38.2%	0.0%	
250床以上DPC病院	240705053	松阪総合病院	44	22.7%	43.2%	34.1%	0.0%	
250床以上DPC病院	251200194	滋賀県病院	110	10.0%	30.9%	58.2%	0.9%	
250床以上DPC病院	269700129	京都府病院	31	16.1%	51.6%	32.3%	0.0%	
250床以上DPC病院	279600070	中津病院	83	25.3%	25.3%	48.2%	1.2%	
250床以上DPC病院	279600153	吹田病院	78	9.0%	16.7%	74.4%	0.0%	
250床以上DPC病院	274406135	野江病院	85	16.5%	44.7%	38.8%	0.0%	
250床以上DPC病院	272701586	泉尾病院	27	22.2%	25.9%	51.9%	0.0%	
250床以上DPC病院	274902497	富田林病院	52	7.7%	36.5%	55.8%	0.0%	
250床以上DPC病院	274205628	茨木病院	22	18.2%	36.4%	45.5%	0.0%	
250床以上DPC病院	271607149	千里病院	61	4.9%	34.4%	60.7%	0.0%	
250床以上DPC病院	285001538	兵庫県病院	12	0.0%	33.3%	66.7%	0.0%	
250床以上DPC病院	290401062	中和病院	51	15.7%	23.5%	60.8%	0.0%	
250床以上DPC病院	338800087	岡山済生会総合病院	93	9.7%	37.6%	51.6%	1.1%	
250床以上DPC病院	350310141	山口総合病院	82	3.7%	28.0%	68.3%	0.0%	
250床以上DPC病院	350116357	下関総合病院	99	14.1%	12.1%	72.7%	1.0%	
250床以上DPC病院	401119189	福岡総合病院	84	11.9%	21.4%	53.6%	13.1%	
250床以上DPC病院	406619050	八幡総合病院	55	18.2%	36.4%	45.5%	0.0%	
250床以上DPC病院	401719020	二日市病院	48	6.3%	33.3%	60.4%	0.0%	
250床以上DPC病院	438211911	熊本病院	82	26.8%	30.5%	39.0%	3.7%	
		10例未満(2病院)	13	23.1%	53.8%	23.1%	0.0%	
		250床以上病院 全体	2,504	12.8%	39.0%	47.3%	0.9%	
250床未満DPC病院	030611827	北上済生会病院	31	19.4%	38.7%	41.9%	0.0%	
250床未満DPC病院	080110213	茨城県立こども病院	19	10.5%	31.6%	52.6%	5.3%	
250床未満DPC病院	080810663	龍ヶ崎済生会病院	16	31.3%	31.3%	37.5%	0.0%	
250床未満DPC病院	140200014	神奈川県病院	11	18.2%	27.3%	54.5%	0.0%	
250床未満DPC病院	291301071	御所病院	11	18.2%	45.5%	36.4%	0.0%	
250床未満DPC病院	310410135	境港総合病院	26	7.7%	19.2%	73.1%	0.0%	
250床未満DPC病院	380110282	松山病院	36	25.0%	55.6%	19.4%	0.0%	
250床未満DPC病院	380228159	今治病院	53	20.8%	41.5%	37.7%	0.0%	
250床未満DPC病院	380628143	西条病院	23	21.7%	52.2%	26.1%	0.0%	
250床未満DPC病院	419810713	唐津病院	67	7.5%	25.4%	67.2%	0.0%	
250床未満DPC病院	428113308	長崎病院	13	30.8%	38.5%	30.8%	0.0%	
250床未満DPC病院	440411500	日田病院	18	22.2%	55.6%	22.2%	0.0%	
		10例未満(8病院)	39	20.5%	30.8%	48.7%	0.0%	
		250床未満病院 全体	363	17.9%	36.9%	44.9%	0.3%	
		DPC対象病院 全体	2,867	13.4%	38.8%	47.0%	0.8%	
データ提出加算算定病院	082910222	神栖済生会病院	16	12.5%	37.5%	50.0%	0.0%	
データ提出加算算定病院	320610758	江津総合病院	10	40.0%	20.0%	40.0%	0.0%	
		10例未満(14病院)	27	29.6%	33.3%	37.0%	0.0%	
		DPC準備病院・データ提出加算算定病院 計	53	26.4%	32.1%	41.5%	0.0%	

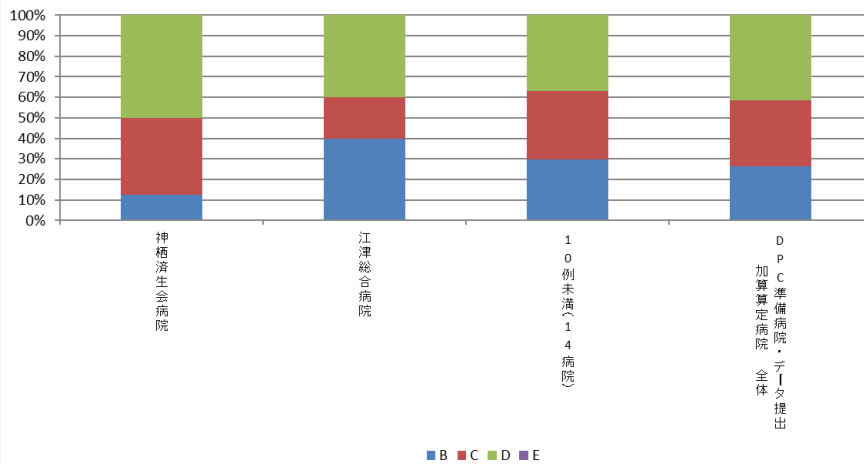
010012\_手術難易度分類別の患者割合(MDC=18)  
(DPC病院\_250床以上)



010012\_手術難易度分類別の患者割合(MDC=18)  
(DPC病院\_250床未満)



010012\_手術難易度分類別の患者割合(MDC=18)  
(DPC準備病院・データ提出加算算定病院)



(13)出血性胃・十二指腸潰瘍に対する内視鏡的治療（止血術）の施行率

**計測値 1**：医療資源を最も投入した傷病名が「胃潰瘍」あるいは「十二指腸潰瘍」で「急性、出血を伴うもの」に該当する退院患者数

**計測値 2**：計測値 1 のうち、「内視鏡的消化管止血術」が算定された患者数

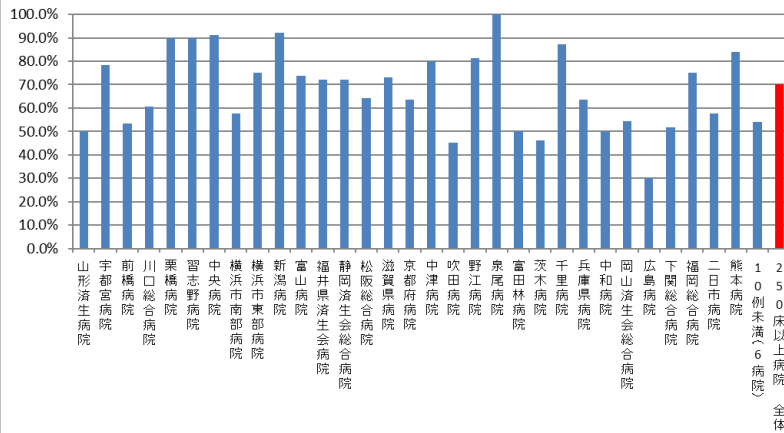
**評価値の計算**：割合（x.x%）計測値 2 ÷ 計測値 1

**収集期間**： 令和 3 年 4 月～令和 4 年 3 月

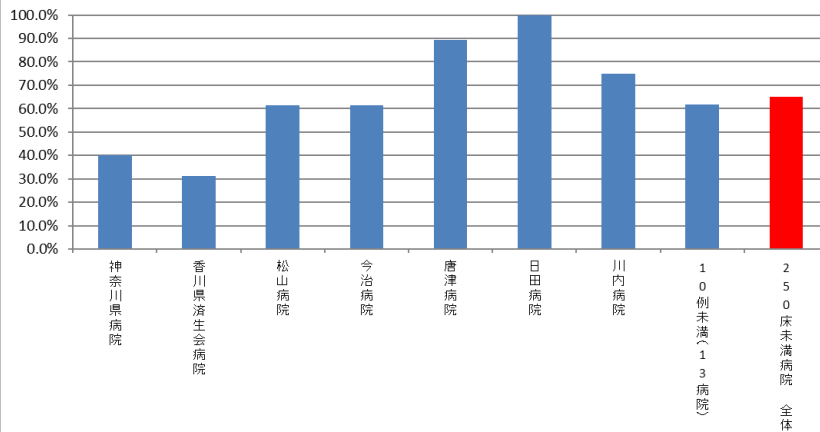
010013：出血性胃・十二指腸潰瘍に対する内視鏡的治療（止血術）の施行率

医療機関種別	医療機関コード	医療機関名	母数	分子	割合
250床以上DPC病院	060113656	山形済生病院	12	6	50.0%
250床以上DPC病院	096210115	宇都宮病院	65	51	78.5%
250床以上DPC病院	100110144	前橋病院	15	8	53.3%
250床以上DPC病院	110201350	川口総合病院	28	17	60.7%
250床以上DPC病院	111101922	栗橋病院	20	18	90.0%
250床以上DPC病院	120210971	習志野病院	20	18	90.0%
250床以上DPC病院	130314757	中央病院	46	42	91.3%
250床以上DPC病院	143103439	横浜市南部病院	45	26	57.8%
250床以上DPC病院	140105122	横浜市東部病院	28	21	75.0%
250床以上DPC病院	150120734	新潟病院	25	23	92.0%
250床以上DPC病院	160115667	富山病院	19	14	73.7%
250床以上DPC病院	180118909	福井県済生会病院	43	31	72.1%
250床以上DPC病院	224160042	静岡済生会総合病院	18	13	72.2%
250床以上DPC病院	240705053	松阪総合病院	14	9	64.3%
250床以上DPC病院	251200194	滋賀県病院	37	27	73.0%
250床以上DPC病院	269700129	京都府病院	11	7	63.6%
250床以上DPC病院	279600070	中津病院	15	12	80.0%
250床以上DPC病院	279600153	吹田病院	42	19	45.2%
250床以上DPC病院	274406135	野江病院	16	13	81.3%
250床以上DPC病院	272701586	泉尾病院	12	12	100.0%
250床以上DPC病院	274902497	富田林病院	14	7	50.0%
250床以上DPC病院	274205628	茨木病院	13	6	46.2%
250床以上DPC病院	271607149	千里病院	31	27	87.1%
250床以上DPC病院	285001538	兵庫県病院	11	7	63.6%
250床以上DPC病院	290401062	中和病院	18	9	50.0%
250床以上DPC病院	338800087	岡山済生会総合病院	33	18	54.5%
250床以上DPC病院	343111190	広島病院	10	3	30.0%
250床以上DPC病院	350116357	下関総合病院	27	14	51.9%
250床以上DPC病院	401119189	福岡総合病院	24	18	75.0%
250床以上DPC病院	401719020	二日市病院	26	15	57.7%
250床以上DPC病院	438211911	熊本病院	81	68	84.0%
		10例未満(6病院)	24	13	54.2%
		250床以上病院 全体	843	592	70.2%
250床未満DPC病院	140200014	神奈川県病院	10	4	40.0%
250床未満DPC病院	377011385	香川県済生会病院	16	5	31.3%
250床未満DPC病院	380110282	松山病院	13	8	61.5%
250床未満DPC病院	380228159	今治病院	13	8	61.5%
250床未満DPC病院	419810713	唐津病院	19	17	89.5%
250床未満DPC病院	440411500	日田病院	10	10	100.0%
250床未満DPC病院	461510084	川内病院	24	18	75.0%
		10例未満(13病院)	63	39	61.9%
		250床未満病院 全体	168	109	64.9%
		DPC対象病院 全体	1,011	701	69.3%
データ提出加算算定病院	458110194	日向病院	10	6	60.0%
		10例未満(15病院)	16	12	75.0%
		DPC準備病院・データ提出加算算定病院 全	26	18	69.2%

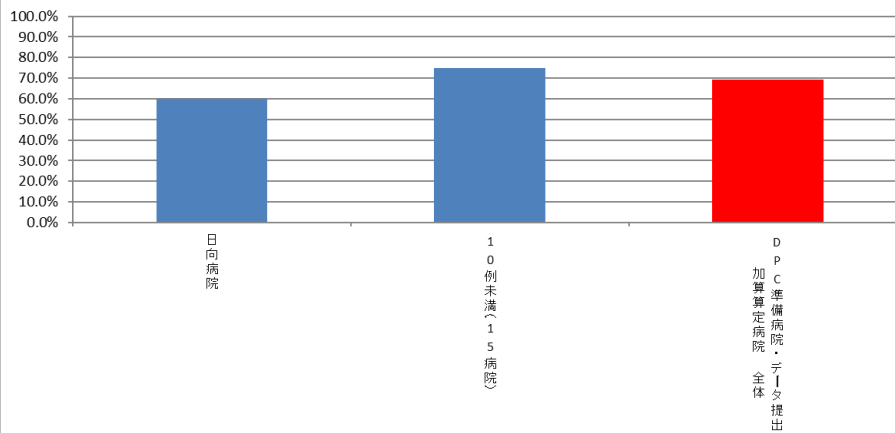
010013\_出血性胃・十二指腸潰瘍に対する内視鏡的治療(止血術)の施行率  
(DPC病院\_250床以上)



010013\_出血性胃・十二指腸潰瘍に対する内視鏡的治療(止血術)の施行率  
(DPC病院\_250床未満)



010013\_出血性胃・十二指腸潰瘍に対する内視鏡的治療(止血術)の施行率  
(DPC病院\_250床未満)



(14)人工膝関節置換手術後 3 日以内の早期リハビリテーション開始率

計測値 1 : 人工関節全置換術が施行された退院患者数

計測値 2 : 計測値 1 のうち、「運動器リハビリテーション料」が算定された患者数

評価値の計算 : 割合 (x.x%) 計測値 2 ÷ 計測値 1

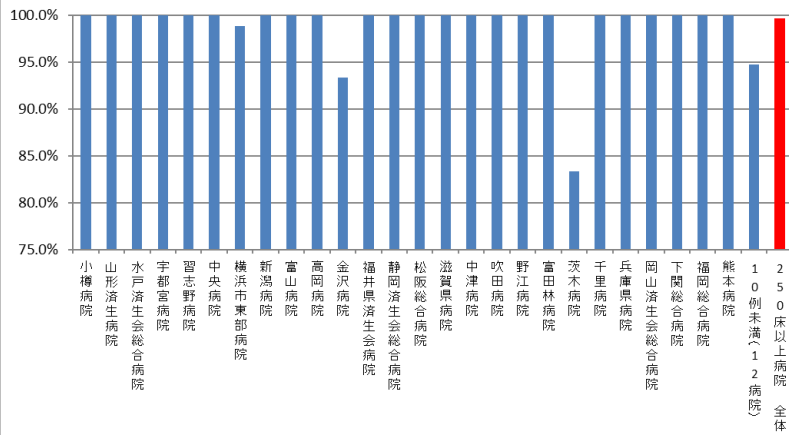
収集期間 : 令和 3 年 4 月～令和 4 年 3 月

## 010014：人工膝関節置換手術翌日までの早期リハビリテーション開始率

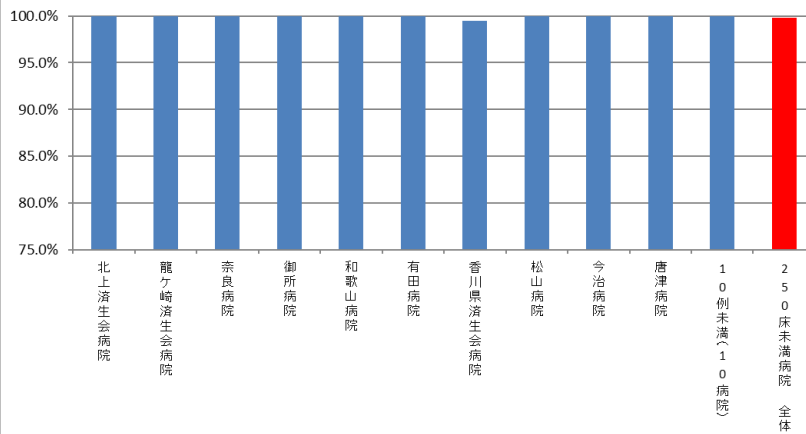
医療機関種別	医療機関コード	医療機関名	母数	分子	割合
250床以上DPC病院	012014956	小樽病院	65	65	100.0%
250床以上DPC病院	060113656	山形済生会病院	292	292	100.0%
250床以上DPC病院	080110205	水戸済生会総合病院	19	19	100.0%
250床以上DPC病院	096210115	宇都宮病院	49	49	100.0%
250床以上DPC病院	120210971	習志野病院	89	89	100.0%
250床以上DPC病院	130314757	中央病院	11	11	100.0%
250床以上DPC病院	140105122	横浜市東部病院	85	84	98.8%
250床以上DPC病院	150120734	新潟病院	68	68	100.0%
250床以上DPC病院	160115667	富山病院	50	50	100.0%
250床以上DPC病院	160212605	高岡病院	45	45	100.0%
250床以上DPC病院	170117068	金沢病院	30	28	93.3%
250床以上DPC病院	180118909	福井県済生会病院	26	26	100.0%
250床以上DPC病院	224160042	静岡済生会総合病院	37	37	100.0%
250床以上DPC病院	240705053	松阪総合病院	48	48	100.0%
250床以上DPC病院	251200194	滋賀県病院	71	71	100.0%
250床以上DPC病院	279600070	中津病院	103	103	100.0%
250床以上DPC病院	279600153	吹田病院	35	35	100.0%
250床以上DPC病院	274406135	野江病院	33	33	100.0%
250床以上DPC病院	274902497	富田林病院	102	102	100.0%
250床以上DPC病院	274205628	茨木病院	6	5	83.3%
250床以上DPC病院	271607149	千里病院	26	26	100.0%
250床以上DPC病院	285001538	兵庫県病院	41	41	100.0%
250床以上DPC病院	338800087	岡山済生会総合病院	55	55	100.0%
250床以上DPC病院	350116357	下関総合病院	46	46	100.0%
250床以上DPC病院	401119189	福岡総合病院	54	54	100.0%
250床以上DPC病院	438211911	熊本病院	77	77	100.0%
		10例未満(12病院)	38	36	94.7%
		250床以上病院 全体	1,595	1,590	99.7%
250床以上DPC病院	030611827	北上済生会病院	66	66	100.0%
250床未満DPC病院	080810663	龍ヶ崎済生会病院	35	35	100.0%
250床未満DPC病院	290102017	奈良病院	57	57	100.0%
250床未満DPC病院	291301071	御所病院	29	29	100.0%
250床未満DPC病院	300112641	和歌山病院	33	33	100.0%
250床未満DPC病院	301610197	有田病院	14	14	100.0%
250床未満DPC病院	377011385	香川県済生会病院	181	180	99.4%
250床未満DPC病院	380110282	松山病院	10	10	100.0%
250床未満DPC病院	380228159	今治病院	23	23	100.0%
250床未満DPC病院	419810713	唐津病院	18	18	100.0%
		10例未満(10病院)	16	16	100.0%
		250床未満病院 全体	482	481	99.8%
		DPC対象病院 全体	2,077	2,071	99.7%
データ提出加算算定病院	082910222	神栖済生会病院	16	15	93.8%
データ提出加算算定病院	404419164	大牟田病院	15	15	100.0%
データ提出加算算定病院	458110194	日向病院	11	11	100.0%
		10例未満(13病院)	27	26	96.3%
		DPC準備病院・データ提出加算算定病院 全	69	67	97.1%



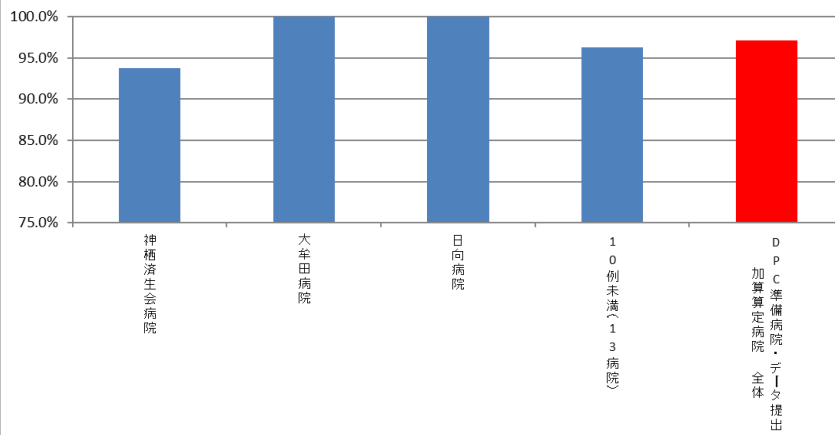
010014\_人工膝関節置換手術後3日以内の早期リハビリテーション開始率  
(DPC病院\_250床以上)



010014\_人工膝関節置換手術後3日以内の早期リハビリテーション開始率  
(DPC病院\_250床未満)



010014\_人工膝関節置換手術後3日以内の早期リハビリテーション開始率  
(DPC病院\_250床未満)



(15)脳卒中地域連携パスの使用率

**計測値 1** : 医療資源を最も投入した傷病名が脳卒中（急性発症または急性増悪した脳梗塞、脳出血またはくも膜下出血）に該当する退院患者数

**計測値 2** : 計測値 1 のうち、「地域連携診療計画管理料」が算定された患者数

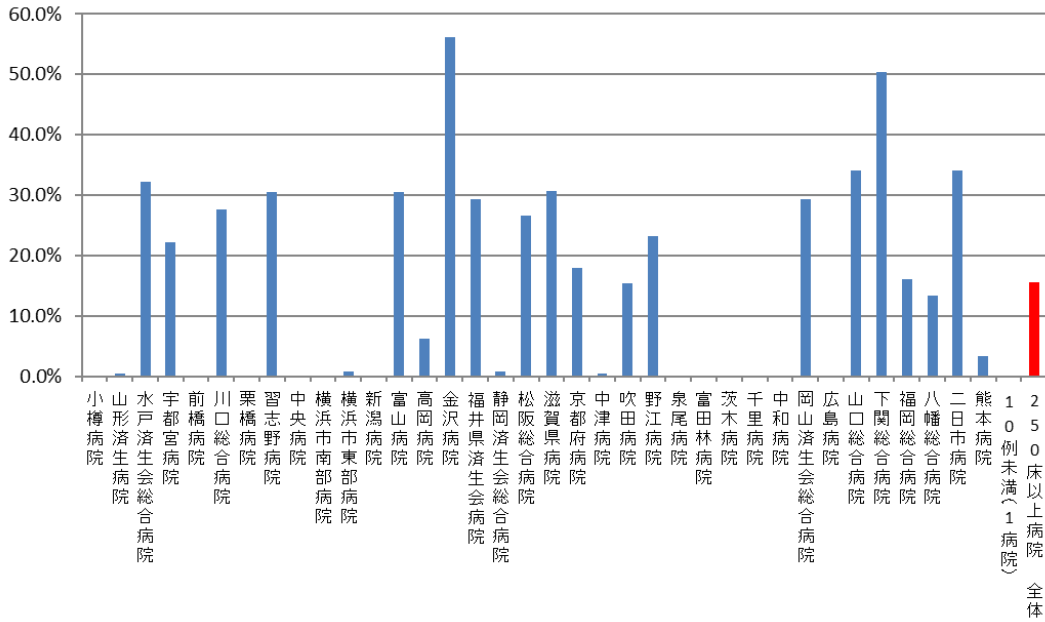
**評価値の計算** : 割合 (x.x%) 計測値 2 ÷ 計測値 1

**収集期間** : 令和 3 年 4 月～令和 4 年 3 月

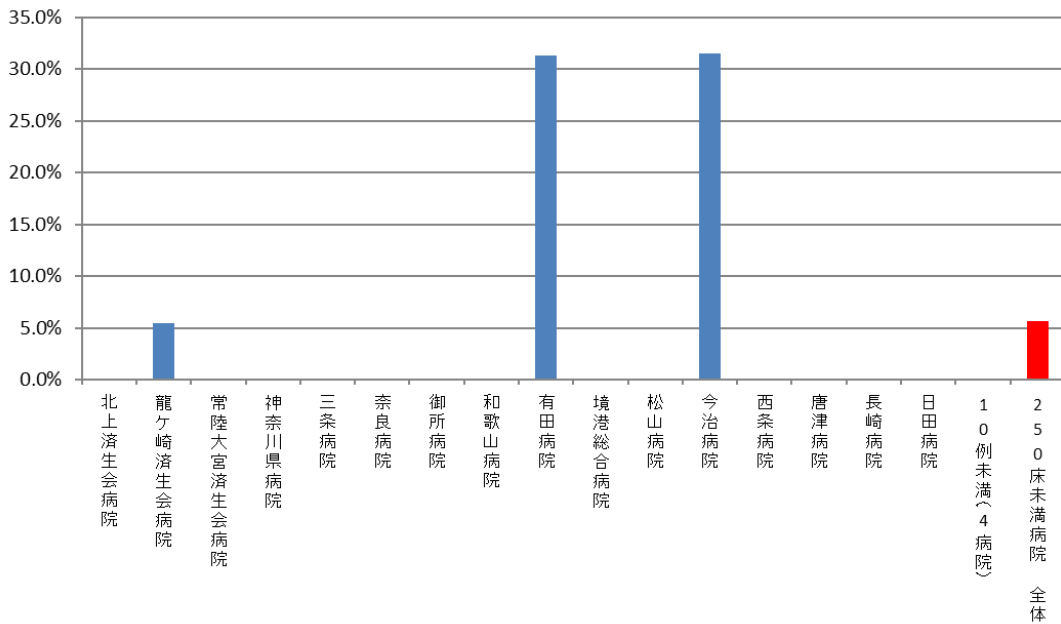
## 010015：脳卒中地域連携パスの使用率

医療機関種別	医療機関コード	医療機関名	母数	分子	割合
250床以上DPC病院	012014956	小樽病院	47	0	0.0%
250床以上DPC病院	060113656	山形済生会病院	263	1	0.4%
250床以上DPC病院	080110205	水戸済生会総合病院	220	71	32.3%
250床以上DPC病院	096210115	宇都宮病院	465	103	22.2%
250床以上DPC病院	100110144	前橋病院	11	0	0.0%
250床以上DPC病院	110201350	川口総合病院	341	94	27.6%
250床以上DPC病院	111101922	栗橋病院	248	0	0.0%
250床以上DPC病院	120210971	習志野病院	253	77	30.4%
250床以上DPC病院	130314757	中央病院	277	0	0.0%
250床以上DPC病院	143103439	横浜市南部病院	269	0	0.0%
250床以上DPC病院	140105122	横浜市東部病院	349	3	0.9%
250床以上DPC病院	150120734	新潟病院	32	0	0.0%
250床以上DPC病院	160115667	富山病院	288	88	30.6%
250床以上DPC病院	160212605	高岡病院	129	8	6.2%
250床以上DPC病院	170117068	金沢病院	57	32	56.1%
250床以上DPC病院	180118909	福井県済生会病院	334	98	29.3%
250床以上DPC病院	224160042	静岡済生会総合病院	285	2	0.7%
250床以上DPC病院	240705053	松阪総合病院	255	68	26.7%
250床以上DPC病院	251200194	滋賀県病院	496	152	30.6%
250床以上DPC病院	269700129	京都府病院	128	23	18.0%
250床以上DPC病院	279600070	中津病院	231	1	0.4%
250床以上DPC病院	279600153	吹田病院	176	27	15.3%
250床以上DPC病院	274406135	野江病院	177	41	23.2%
250床以上DPC病院	272701586	泉尾病院	56	0	0.0%
250床以上DPC病院	274902497	富田林病院	23	0	0.0%
250床以上DPC病院	274205628	茨木病院	67	0	0.0%
250床以上DPC病院	271607149	千里病院	246	0	0.0%
250床以上DPC病院	290401062	中和病院	116	0	0.0%
250床以上DPC病院	338800087	岡山済生会総合病院	181	53	29.3%
250床以上DPC病院	343111190	広島病院	90	0	0.0%
250床以上DPC病院	350310141	山口総合病院	176	60	34.1%
250床以上DPC病院	350116357	下関総合病院	159	80	50.3%
250床以上DPC病院	401119189	福岡総合病院	480	77	16.0%
250床以上DPC病院	406619050	八幡総合病院	486	65	13.4%
250床以上DPC病院	401719020	二日市病院	232	79	34.1%
250床以上DPC病院	438211911	熊本病院	924	30	3.2%
		10例未満(1病院)	6	0	0.0%
		250床以上病院 全体	8,573	1,333	15.5%
250床未満DPC病院	030611827	北上済生会病院	116	0	0.0%
250床未満DPC病院	080810663	龍ヶ崎済生会病院	129	7	5.4%
250床未満DPC病院	082510253	常陸大宮済生会病院	58	0	0.0%
250床未満DPC病院	140200014	神奈川県病院	47	0	0.0%
250床未満DPC病院	150410739	三条病院	10	0	0.0%
250床未満DPC病院	290102017	奈良病院	32	0	0.0%
250床未満DPC病院	291301071	御所病院	14	0	0.0%
250床未満DPC病院	300112641	和歌山病院	194	0	0.0%
250床未満DPC病院	301610197	有田病院	83	26	31.3%
250床未満DPC病院	310410135	境港総合病院	42	0	0.0%
250床未満DPC病院	380110282	松山病院	249	0	0.0%
250床未満DPC病院	380228159	今治病院	165	52	31.5%
250床未満DPC病院	380628143	西条病院	55	0	0.0%
250床未満DPC病院	419810713	唐津病院	203	0	0.0%
250床未満DPC病院	428113308	長崎病院	72	0	0.0%
250床未満DPC病院	440411500	日田病院	17	0	0.0%
		10例未満(4病院)	15	0	0.0%
		250床未満病院 全体	1,501	85	5.7%
		DPC対象病院 全体	10,074	1,418	14.1%

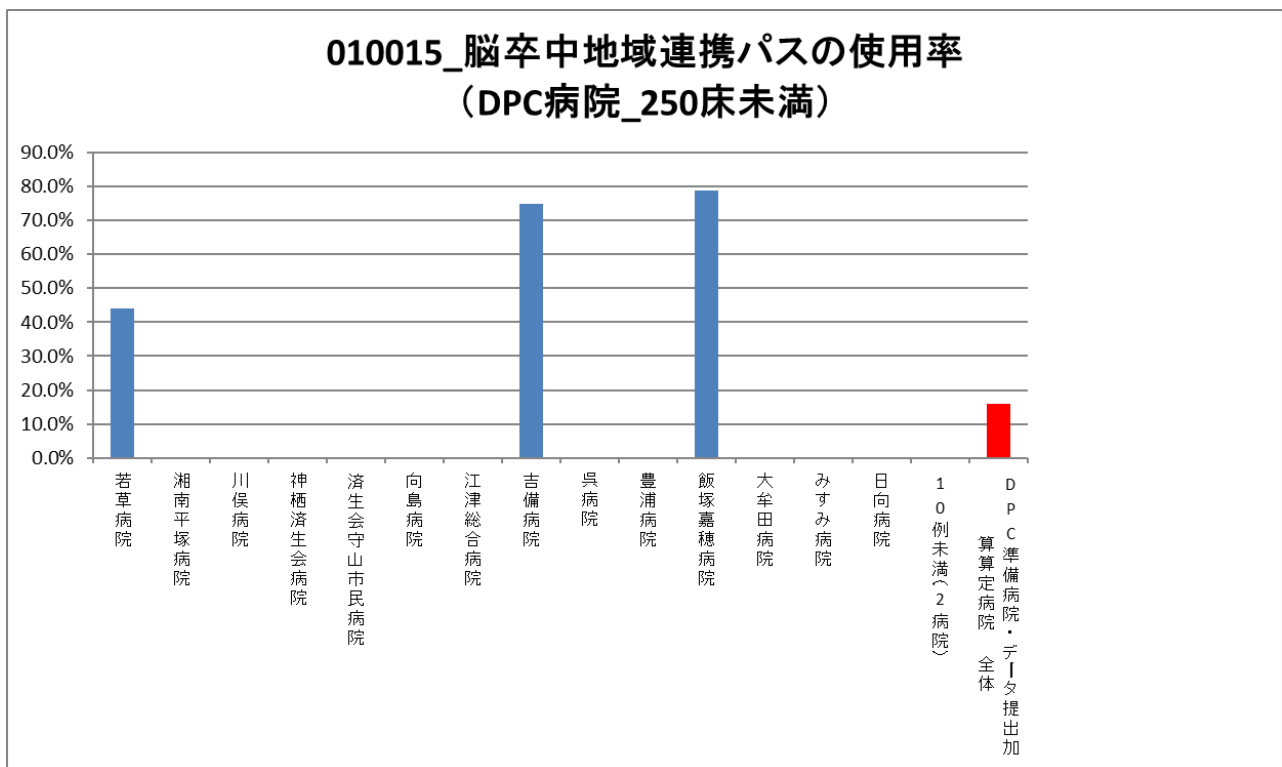
### 010015\_脳卒中地域連携パスの使用率 (DPC病院\_250床以上)



### 010015\_脳卒中地域連携パスの使用率 (DPC病院\_250床未満)



医療機関種別	医療機関コード	医療機関名	母数	分子	割合
DPC準備病院	140800102	若草病院	86	38	44.2%
DPC準備病院	142010304	湘南平塚病院	136	0	0.0%
データ提出加算算定病院	072012129	川俣病院	12	0	0.0%
データ提出加算算定病院	082910222	神栖済生会病院	15	0	0.0%
データ提出加算算定病院	250700392	済生会守山市民病院	106	0	0.0%
データ提出加算算定病院	130710764	向島病院	20	0	0.0%
データ提出加算算定病院	320610758	江津総合病院	64	0	0.0%
データ提出加算算定病院	338800160	吉備病院	68	51	75.0%
データ提出加算算定病院	340511665	呉病院	11	0	0.0%
データ提出加算算定病院	350117652	豊浦病院	88	0	0.0%
データ提出加算算定病院	405519616	飯塚嘉穂病院	52	41	78.8%
データ提出加算算定病院	404419164	大牟田病院	28	0	0.0%
データ提出加算算定病院	438212331	みすみ病院	96	0	0.0%
データ提出加算算定病院	458110194	日向病院	27	0	0.0%
		10例未満(2病院)	3	0	0.0%
		DPC準備病院・データ提出加算算定病院 全	812	130	16.0%



(16) 大腿骨頸部骨折地域連携パスの使用率

**計測値 1** : 医療資源を最も投入した傷病名が大腿骨頸部骨折（大腿骨頸部骨折骨接合術、大腿骨頸部骨折人工骨頭置換術等を実施している場合に限る）に該当する退院患者数

**計測値 2** : 計測値 1 のうち、「地域連携診療計画管理料」が算定された患者数

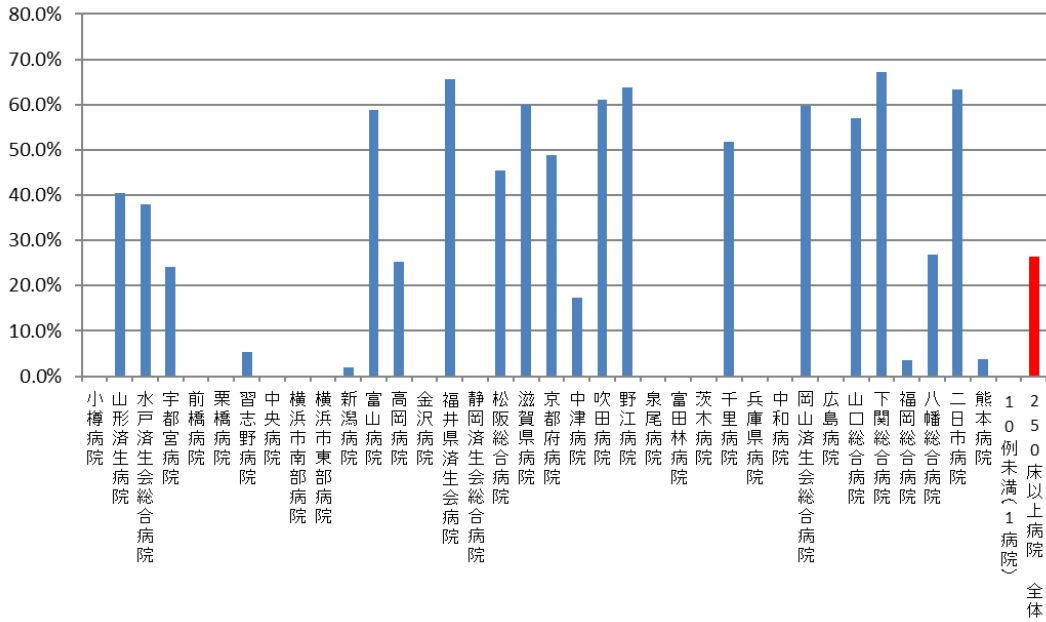
**評価値の計算** : 割合 (x.x%) 計測値 2 ÷ 計測値 1

**収集期間** : 令和 3 年 4 月～令和 4 年 3 月

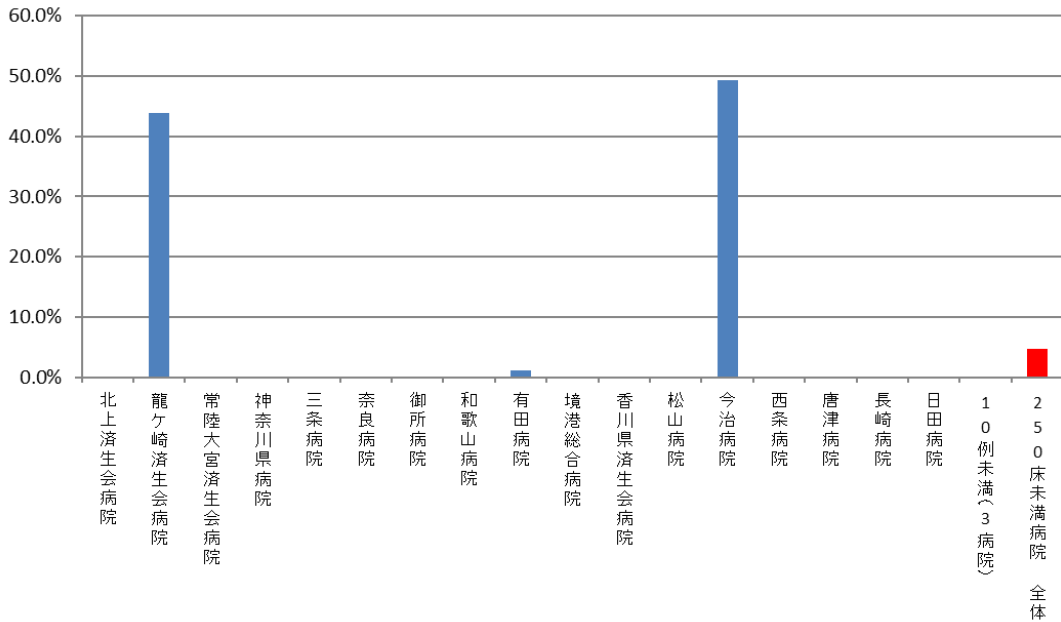
## 010016：大腿骨頸部骨折連携パスの使用率

医療機関種別	医療機関コード	医療機関名	母数	分子	割合
250床以上DPC病院	012014956	小樽病院	137	0	0.0%
250床以上DPC病院	060113656	山形済生病院	114	46	40.4%
250床以上DPC病院	080110205	水戸済生会総合病院	176	67	38.1%
250床以上DPC病院	096210115	宇都宮病院	87	21	24.1%
250床以上DPC病院	100110144	前橋病院	76	0	0.0%
250床以上DPC病院	111101922	栗橋病院	81	0	0.0%
250床以上DPC病院	120210971	習志野病院	93	5	5.4%
250床以上DPC病院	130314757	中央病院	70	0	0.0%
250床以上DPC病院	143103439	横浜市南部病院	137	0	0.0%
250床以上DPC病院	140105122	横浜市東部病院	93	0	0.0%
250床以上DPC病院	150120734	新潟病院	104	2	1.9%
250床以上DPC病院	160115667	富山病院	90	53	58.9%
250床以上DPC病院	160212605	高岡病院	79	20	25.3%
250床以上DPC病院	170117068	金沢病院	75	0	0.0%
250床以上DPC病院	180118909	福井県済生会病院	128	84	65.6%
250床以上DPC病院	224160042	静岡済生会総合病院	234	0	0.0%
250床以上DPC病院	240705053	松阪総合病院	132	60	45.5%
250床以上DPC病院	251200194	滋賀県病院	157	94	59.9%
250床以上DPC病院	269700129	京都府病院	92	45	48.9%
250床以上DPC病院	279600070	中津病院	98	17	17.3%
250床以上DPC病院	279600153	吹田病院	90	55	61.1%
250床以上DPC病院	274406135	野江病院	113	72	63.7%
250床以上DPC病院	272701586	泉尾病院	73	0	0.0%
250床以上DPC病院	274902497	富田林病院	83	0	0.0%
250床以上DPC病院	274205628	茨木病院	88	0	0.0%
250床以上DPC病院	271607149	千里病院	106	55	51.9%
250床以上DPC病院	285001538	兵庫県病院	136	0	0.0%
250床以上DPC病院	290401062	中和病院	80	0	0.0%
250床以上DPC病院	338800087	岡山済生会総合病院	213	127	59.6%
250床以上DPC病院	343111190	広島病院	77	0	0.0%
250床以上DPC病院	350310141	山口総合病院	86	49	57.0%
250床以上DPC病院	350116357	下関総合病院	171	115	67.3%
250床以上DPC病院	401119189	福岡総合病院	84	3	3.6%
250床以上DPC病院	406619050	八幡総合病院	89	24	27.0%
250床以上DPC病院	401719020	二日市病院	153	97	63.4%
250床以上DPC病院	438211911	熊本病院	372	14	3.8%
		10例未満(1病院)	4	0	0.0%
		250床以上病院 全体	4,271	1,125	26.3%
250床以上DPC病院	030611827	北上済生会病院	76	0	0.0%
250床未満DPC病院	080810663	龍ヶ崎済生会病院	57	25	43.9%
250床未満DPC病院	082510253	常陸大宮済生会病院	26	0	0.0%
250床未満DPC病院	140200014	神奈川県病院	43	0	0.0%
250床未満DPC病院	150410739	三条病院	10	0	0.0%
250床未満DPC病院	290102017	奈良病院	42	0	0.0%
250床未満DPC病院	291301071	御所病院	79	0	0.0%
250床未満DPC病院	300112641	和歌山病院	122	0	0.0%
250床未満DPC病院	301610197	有田病院	88	1	1.1%
250床未満DPC病院	310410135	境港総合病院	22	0	0.0%
250床未満DPC病院	377011385	香川県済生会病院	68	0	0.0%
250床未満DPC病院	380110282	松山病院	145	0	0.0%
250床未満DPC病院	380228159	今治病院	67	33	49.3%
250床未満DPC病院	380628143	西条病院	65	0	0.0%
250床未満DPC病院	419810713	唐津病院	82	0	0.0%
250床未満DPC病院	428113308	長崎病院	168	0	0.0%
250床未満DPC病院	440411500	日田病院	56	0	0.0%
		10例未満(3病院)	2	0	0.0%
		250床未満病院 全体	1,218	59	4.8%
		DPC対象病院 全体	5,489	1,184	21.6%

### 010016\_大腿骨頸部骨折地域連携パスの使用率 (DPC病院\_250床以上)



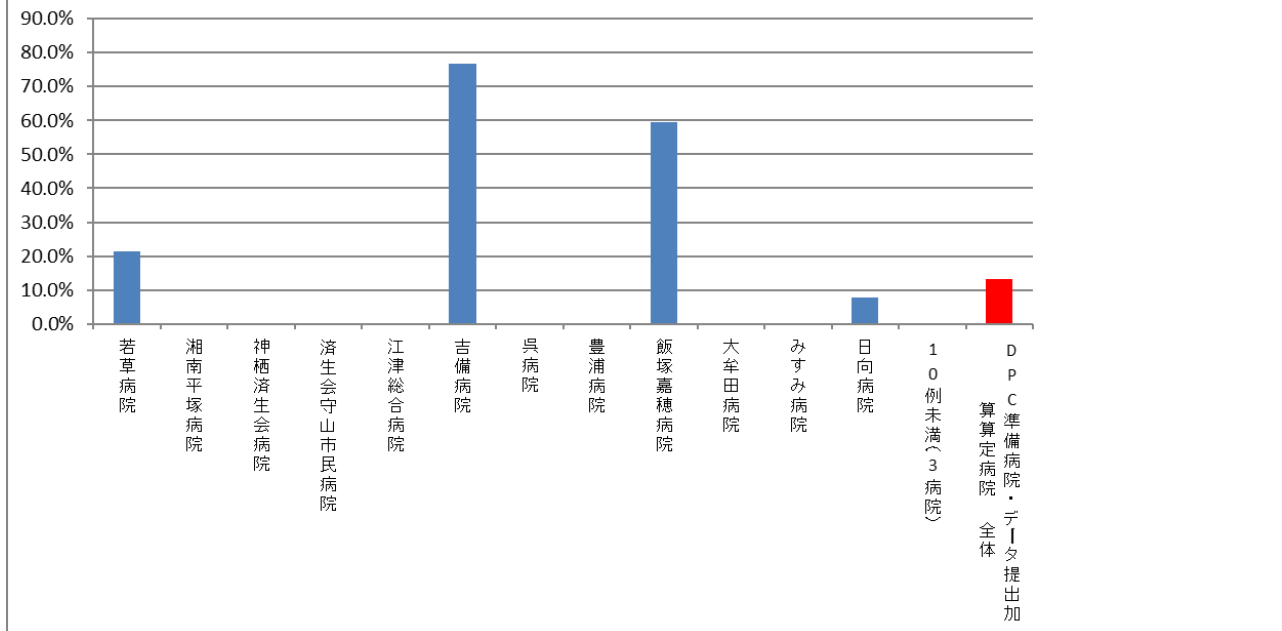
### 010016\_大腿骨頸部骨折地域連携パスの使用率 (DPC病院\_250床未満)





医療機関種別	医療機関コード	医療機関名	母数	分子	割合
DPC準備病院	140800102	若草病院	117	25	21.4%
DPC準備病院	142010304	湘南平塚病院	119	0	0.0%
データ提出加算算定病院	082910222	神栖済生会病院	40	0	0.0%
データ提出加算算定病院	250700392	済生会守山市民病院	87	0	0.0%
データ提出加算算定病院	320610758	江津総合病院	53	0	0.0%
データ提出加算算定病院	338800160	吉備病院	56	43	76.8%
データ提出加算算定病院	340511665	呉病院	35	0	0.0%
データ提出加算算定病院	350117652	豊浦病院	55	0	0.0%
データ提出加算算定病院	405519616	飯塚嘉穂病院	42	25	59.5%
データ提出加算算定病院	404419164	大牟田病院	47	0	0.0%
データ提出加算算定病院	438212331	みすみ病院	35	0	0.0%
データ提出加算算定病院	458110194	日向病院	26	2	7.7%
		10例未満(3病院)	9	0	0.0%
		DPC準備病院・データ提出加算算定病院 全	721	95	13.2%

010016\_大腿骨頸部骨折地域連携パスの使用率  
(DPC病院\_250床未満)



(17)急性期病棟における退院調整の実施率

計測値 1 : 65 歳以上の退院患者数

計測値 2 : 計測値 1 のうち、「入退院支援加算」が算定された患者数

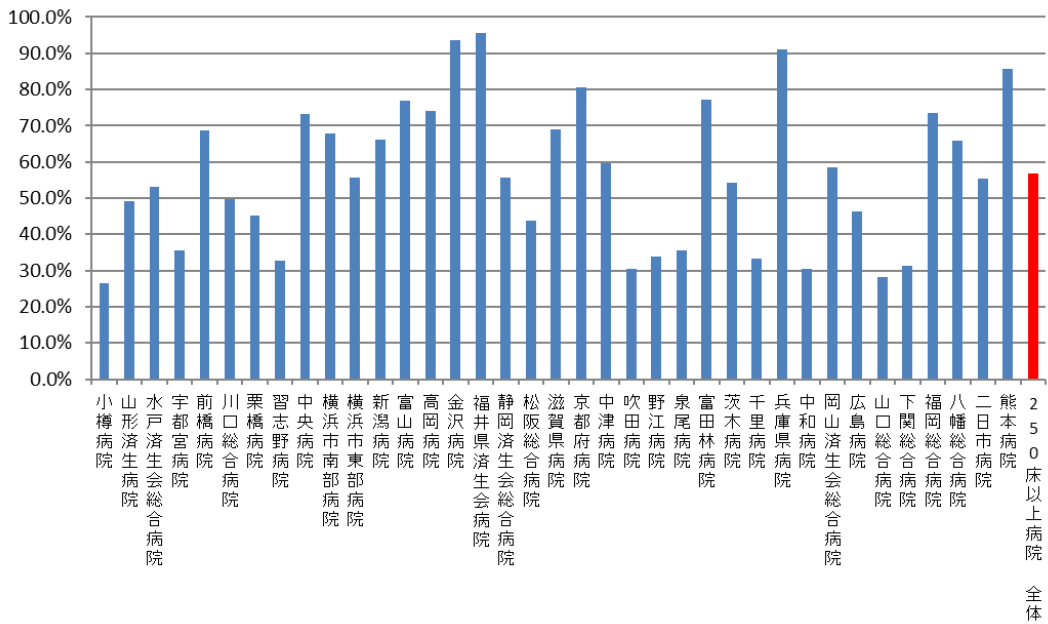
評価値の計算 : 割合 (x.x%) 計測値 2 ÷ 計測値 1

収集期間 : 令和 3 年 4 月～令和 4 年 3 月

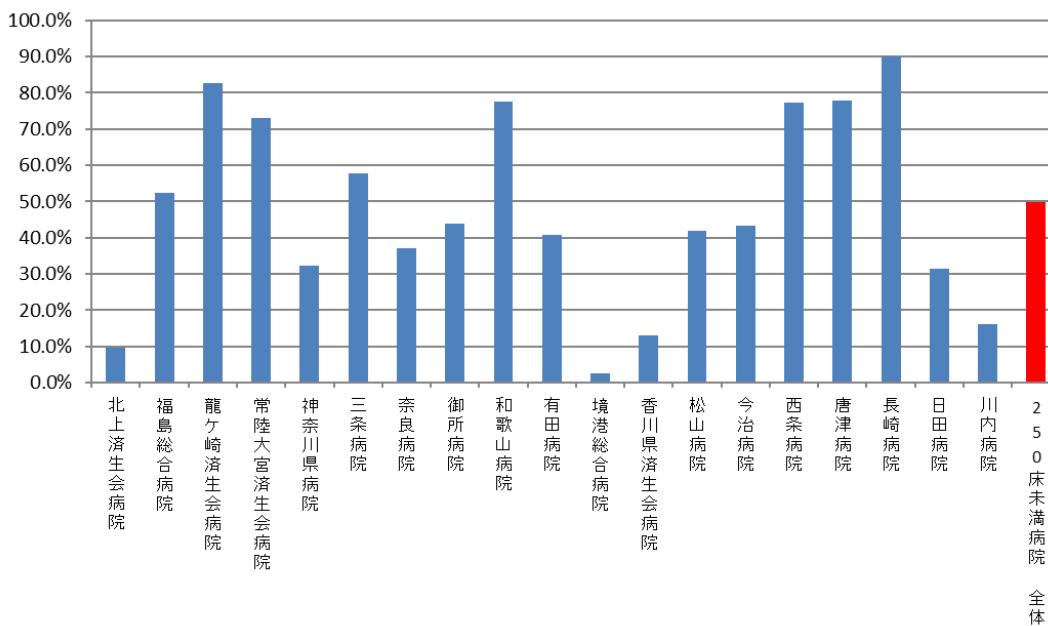
## 010017：急性期病棟における退院調整の実施率

医療機関種別	医療機関コード	医療機関名	母数	分子	割合
250床以上DPC病院	012014956	小樽病院	1,811	479	26.4%
250床以上DPC病院	060113656	山形済生病院	3,558	1,747	49.1%
250床以上DPC病院	080110205	水戸済生会総合病院	4,757	2,525	53.1%
250床以上DPC病院	096210115	宇都宮病院	7,725	2,741	35.5%
250床以上DPC病院	100110144	前橋病院	4,328	2,967	68.6%
250床以上DPC病院	110201350	川口総合病院	5,226	2,598	49.7%
250床以上DPC病院	111101922	栗橋病院	4,030	1,817	45.1%
250床以上DPC病院	120210971	習志野病院	6,155	2,009	32.6%
250床以上DPC病院	130314757	中央病院	5,133	3,761	73.3%
250床以上DPC病院	143103439	横浜市南部病院	7,922	5,372	67.8%
250床以上DPC病院	140105122	横浜市東部病院	7,667	4,259	55.5%
250床以上DPC病院	150120734	新潟病院	3,822	2,524	66.0%
250床以上DPC病院	160115667	富山病院	3,474	2,668	76.8%
250床以上DPC病院	160212605	高岡病院	2,430	1,800	74.1%
250床以上DPC病院	170117068	金沢病院	1,610	1,505	93.5%
250床以上DPC病院	180118909	福井県済生会病院	6,203	5,929	95.6%
250床以上DPC病院	224160042	静岡済生会総合病院	5,012	2,791	55.7%
250床以上DPC病院	240705053	松阪総合病院	4,599	2,016	43.8%
250床以上DPC病院	251200194	滋賀県病院	5,825	4,025	69.1%
250床以上DPC病院	269700129	京都府病院	3,261	2,632	80.7%
250床以上DPC病院	279600070	中津病院	7,680	4,581	59.6%
250床以上DPC病院	279600153	吹田病院	5,440	1,654	30.4%
250床以上DPC病院	274406135	野江病院	5,871	1,989	33.9%
250床以上DPC病院	272701586	泉尾病院	3,330	1,181	35.5%
250床以上DPC病院	274902497	富田林病院	3,517	2,712	77.1%
250床以上DPC病院	274205628	茨木病院	2,820	1,528	54.2%
250床以上DPC病院	271607149	千里病院	3,897	1,296	33.3%
250床以上DPC病院	285001538	兵庫県病院	2,286	2,079	90.9%
250床以上DPC病院	290401062	中和病院	3,549	1,077	30.3%
250床以上DPC病院	338800087	岡山済生会総合病院	7,027	4,114	58.5%
250床以上DPC病院	343111190	広島病院	2,165	1,005	46.4%
250床以上DPC病院	350310141	山口総合病院	4,331	1,217	28.1%
250床以上DPC病院	350116357	下関総合病院	5,283	1,649	31.2%
250床以上DPC病院	401119189	福岡総合病院	5,449	4,011	73.6%
250床以上DPC病院	406619050	八幡総合病院	3,313	2,186	66.0%
250床以上DPC病院	401719020	二日市病院	4,148	2,298	55.4%
250床以上DPC病院	438211911	熊本病院	9,630	8,249	85.7%
		250床以上病院 全体	174,284	98,991	56.8%
250床未満DPC病院	030611827	北上済生会病院	1,249	120	9.6%
250床未満DPC病院	070116989	福島総合病院	1,720	900	52.3%
250床未満DPC病院	080810663	龍ヶ崎済生会病院	2,865	2,370	82.7%
250床未満DPC病院	082510253	常陸大宮済生会病院	1,175	859	73.1%
250床未満DPC病院	140200014	神奈川県病院	2,336	751	32.1%
250床未満DPC病院	150410739	三条病院	1,336	773	57.9%
250床未満DPC病院	290102017	奈良病院	1,390	516	37.1%
250床未満DPC病院	291301071	御所病院	1,215	532	43.8%
250床未満DPC病院	300112641	和歌山病院	2,165	1,677	77.5%
250床未満DPC病院	301610197	有田病院	1,582	645	40.8%
250床未満DPC病院	310410135	境港総合病院	1,194	31	2.6%
250床未満DPC病院	377011385	香川県済生会病院	1,529	198	12.9%
250床未満DPC病院	380110282	松山病院	2,596	1,090	42.0%
250床未満DPC病院	380228159	今治病院	2,591	1,125	43.4%
250床未満DPC病院	380628143	西条病院	1,812	1,401	77.3%
250床未満DPC病院	419810713	唐津病院	2,660	2,073	77.9%
250床未満DPC病院	428113308	長崎病院	2,531	2,282	90.2%
250床未満DPC病院	440411500	日田病院	2,023	636	31.4%
250床未満DPC病院	461510084	川内病院	3,186	514	16.1%
		250床未満病院 全体	37,155	18,493	49.8%
		DPC対象病院 全体	211,439	117,484	55.6%

### 010017\_急性期病棟における退院調整の実施率 (DPC病院\_250床以上)

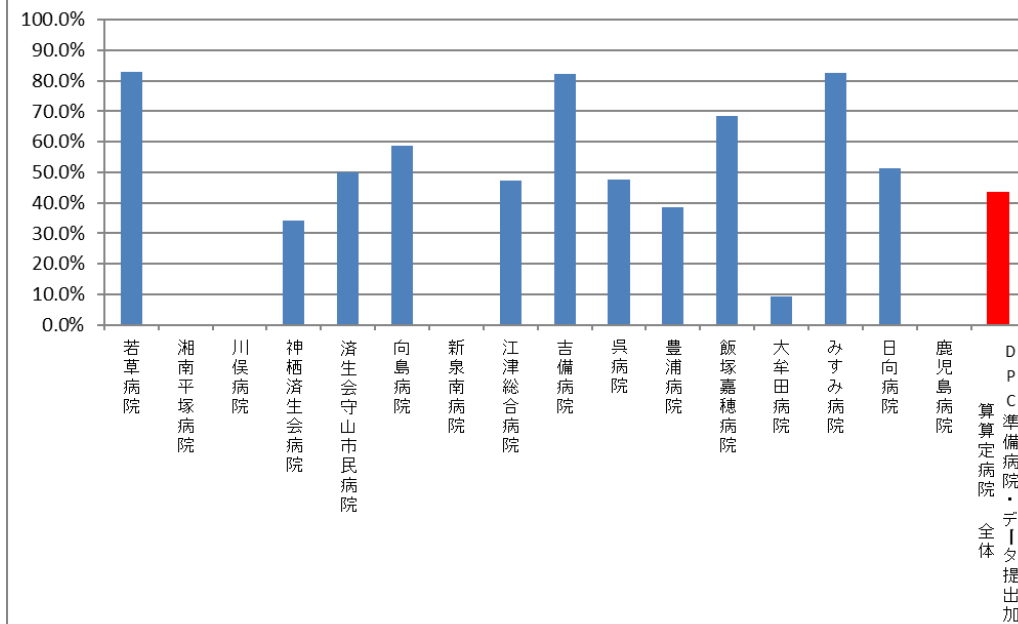


### 010017\_急性期病棟における退院調整の実施率 (DPC病院\_250床未満)



医療機関種別	医療機関コード	医療機関名	母数	分子	割合
DPC準備病院	140800102	若草病院	946	783	82.8%
DPC準備病院	142010304	湘南平塚病院	926	0	0.0%
データ提出加算算定病院	072012129	川俣病院	436	0	0.0%
データ提出加算算定病院	082910222	神栖済生会病院	2,071	707	34.1%
データ提出加算算定病院	250700392	済生会守山市民病院	538	268	49.8%
データ提出加算算定病院	130710764	向島病院	984	577	58.6%
データ提出加算算定病院	275601460	新泉南病院	232	0	0.0%
データ提出加算算定病院	320610758	江津総合病院	1,182	560	47.4%
データ提出加算算定病院	338800160	吉備病院	385	317	82.3%
データ提出加算算定病院	340511665	呉病院	1,233	588	47.7%
データ提出加算算定病院	350117652	豊浦病院	1,383	534	38.6%
データ提出加算算定病院	405519616	飯塚嘉穂病院	1,150	787	68.4%
データ提出加算算定病院	404419164	大牟田病院	1,325	122	9.2%
データ提出加算算定病院	438212331	みすみ病院	791	654	82.7%
データ提出加算算定病院	458110194	日向病院	1,025	526	51.3%
データ提出加算算定病院	460110910	鹿児島病院	160	0	0.0%
		DPC準備病院・データ提出加算算定病院 全	14,767	6,423	43.5%

### 010017\_急性期病棟における退院調整の実施率 (DPC準備病院・データ提出加算算定病院)



(18)退院時共同指導の実施率

計測値 1 : 退院患者数

計測値 2 : 計測値 1 のうち、「退院時共同指導 2」が算定された患者数

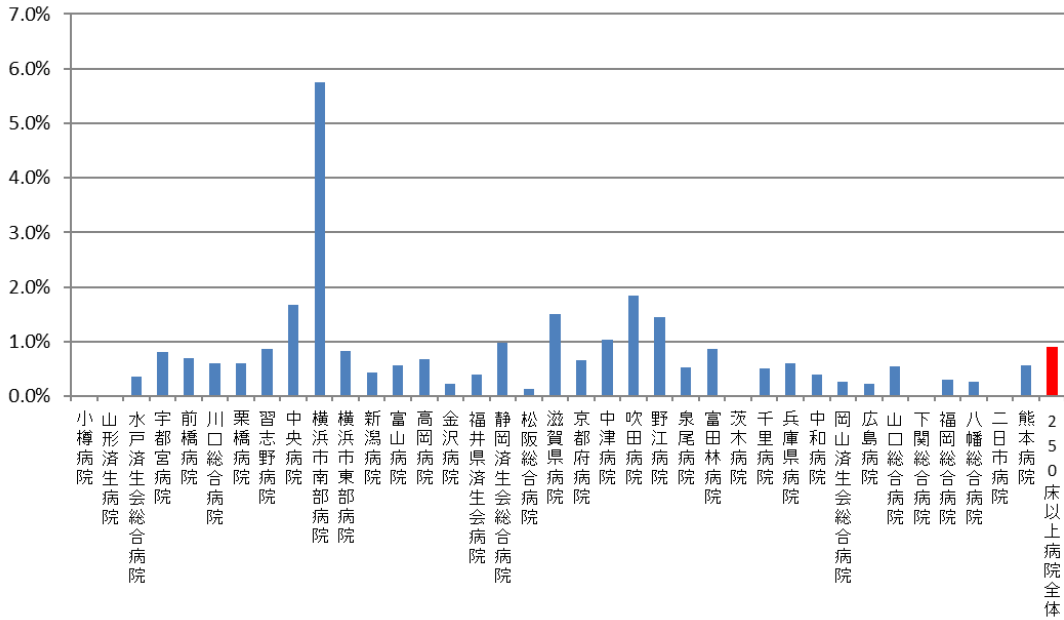
評価値の計算 : 割合 (x.x%) 計測値 2 ÷ 計測値 1

収集期間 : 令和 3 年 4 月～令和 4 年 3 月

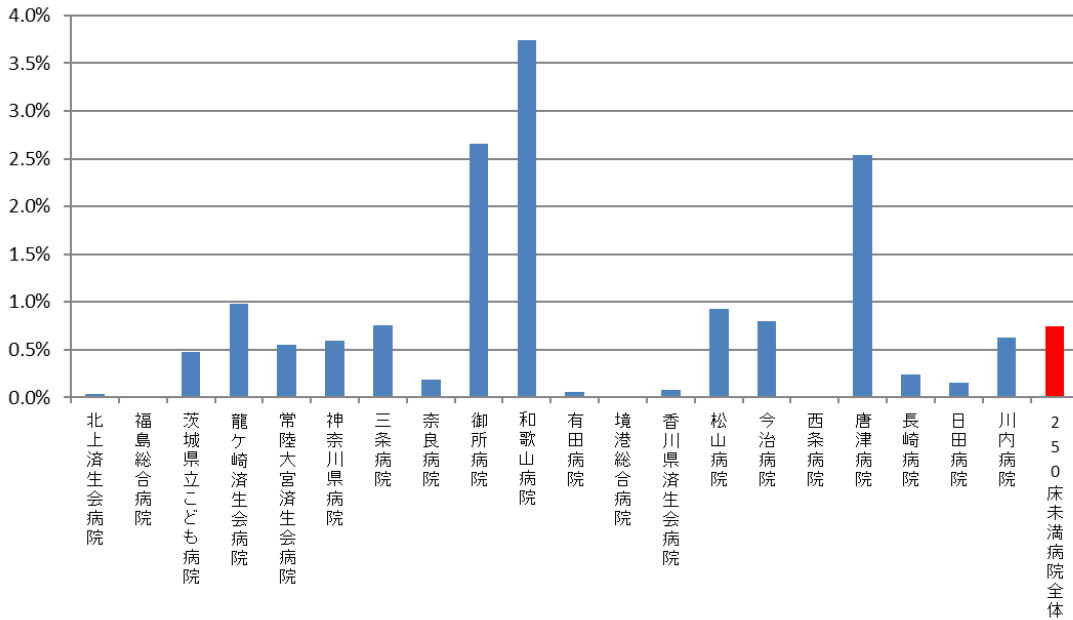
## 010018：退院時共同指導の実施

医療機関種別	医療機関コード	医療機関名	母数	分子	割合
250床以上DPC病院	012014956	小樽病院	2,338	0	0.0%
250床以上DPC病院	060113656	山形済生病院	6,265	0	0.0%
250床以上DPC病院	080110205	水戸済生会総合病院	7,056	25	0.4%
250床以上DPC病院	096210115	宇都宮病院	13,531	109	0.8%
250床以上DPC病院	100110144	前橋病院	6,046	42	0.7%
250床以上DPC病院	110201350	川口総合病院	8,653	52	0.6%
250床以上DPC病院	111101922	栗橋病院	5,465	33	0.6%
250床以上DPC病院	120210971	習志野病院	7,490	65	0.9%
250床以上DPC病院	130314757	中央病院	7,626	127	1.7%
250床以上DPC病院	143103439	横浜市南部病院	11,534	662	5.7%
250床以上DPC病院	140105122	横浜市東部病院	13,049	107	0.8%
250床以上DPC病院	150120734	新潟病院	6,689	29	0.4%
250床以上DPC病院	160115667	富山病院	3,885	22	0.6%
250床以上DPC病院	160212605	高岡病院	3,500	24	0.7%
250床以上DPC病院	170117068	金沢病院	2,294	5	0.2%
250床以上DPC病院	180118909	福井県済生会病院	9,812	38	0.4%
250床以上DPC病院	224160042	静岡済生会総合病院	8,062	79	1.0%
250床以上DPC病院	240705053	松阪総合病院	6,351	9	0.1%
250床以上DPC病院	251200194	滋賀県病院	9,201	138	1.5%
250床以上DPC病院	269700129	京都府病院	4,618	30	0.6%
250床以上DPC病院	279600070	中津病院	11,929	123	1.0%
250床以上DPC病院	279600153	吹田病院	8,645	159	1.8%
250床以上DPC病院	274406135	野江病院	7,777	112	1.4%
250床以上DPC病院	272701586	泉尾病院	3,956	21	0.5%
250床以上DPC病院	274902497	富田林病院	4,398	38	0.9%
250床以上DPC病院	274205628	茨木病院	4,320	0	0.0%
250床以上DPC病院	271607149	千里病院	5,811	29	0.5%
250床以上DPC病院	285001538	兵庫県病院	4,316	26	0.6%
250床以上DPC病院	290401062	中和病院	4,773	19	0.4%
250床以上DPC病院	338800087	岡山済生会総合病院	9,493	25	0.3%
250床以上DPC病院	343111190	広島病院	2,238	5	0.2%
250床以上DPC病院	350310141	山口総合病院	5,137	28	0.5%
250床以上DPC病院	350116357	下関総合病院	7,857	1	0.0%
250床以上DPC病院	401119189	福岡総合病院	7,890	24	0.3%
250床以上DPC病院	406619050	八幡総合病院	3,301	9	0.3%
250床以上DPC病院	401719020	二日市病院	4,325	1	0.0%
250床以上DPC病院	438211911	熊本病院	8,853	50	0.6%
		250床以上病院全体	248,484	2,266	0.9%
250床未満DPC病院	030611827	北上済生会病院	2,758	1	0.0%
250床未満DPC病院	070116989	福島総合病院	2,253	0	0.0%
250床未満DPC病院	080110213	茨城県立こども病院	2,697	13	0.5%
250床未満DPC病院	080810663	龍ヶ崎済生会病院	3,867	38	1.0%
250床未満DPC病院	082510253	常陸大宮済生会病院	1,458	8	0.5%
250床未満DPC病院	140200014	神奈川県病院	2,875	17	0.6%
250床未満DPC病院	150410739	三条病院	2,380	18	0.8%
250床未満DPC病院	290102017	奈良病院	2,179	4	0.2%
250床未満DPC病院	291301071	御所病院	1,318	35	2.7%
250床未満DPC病院	300112641	和歌山病院	2,220	83	3.7%
250床未満DPC病院	301610197	有田病院	1,722	1	0.1%
250床未満DPC病院	310410135	境港総合病院	1,576	0	0.0%
250床未満DPC病院	377011385	香川県済生会病院	2,530	2	0.1%
250床未満DPC病院	380110282	松山病院	2,816	26	0.9%
250床未満DPC病院	380228159	今治病院	2,870	23	0.8%
250床未満DPC病院	380628143	西条病院	2,234	0	0.0%
250床未満DPC病院	419810713	唐津病院	2,995	76	2.5%
250床未満DPC病院	428113308	長崎病院	3,814	9	0.2%
250床未満DPC病院	440411500	日田病院	2,666	4	0.2%
250床未満DPC病院	461510084	川内病院	4,913	31	0.6%
		250床未満病院全体	52,141	389	0.7%
		DPC対象病院全体	300,625	2,655	0.9%

### 010018\_退院時共同指導の実施率 (DPC病院\_250床以上)

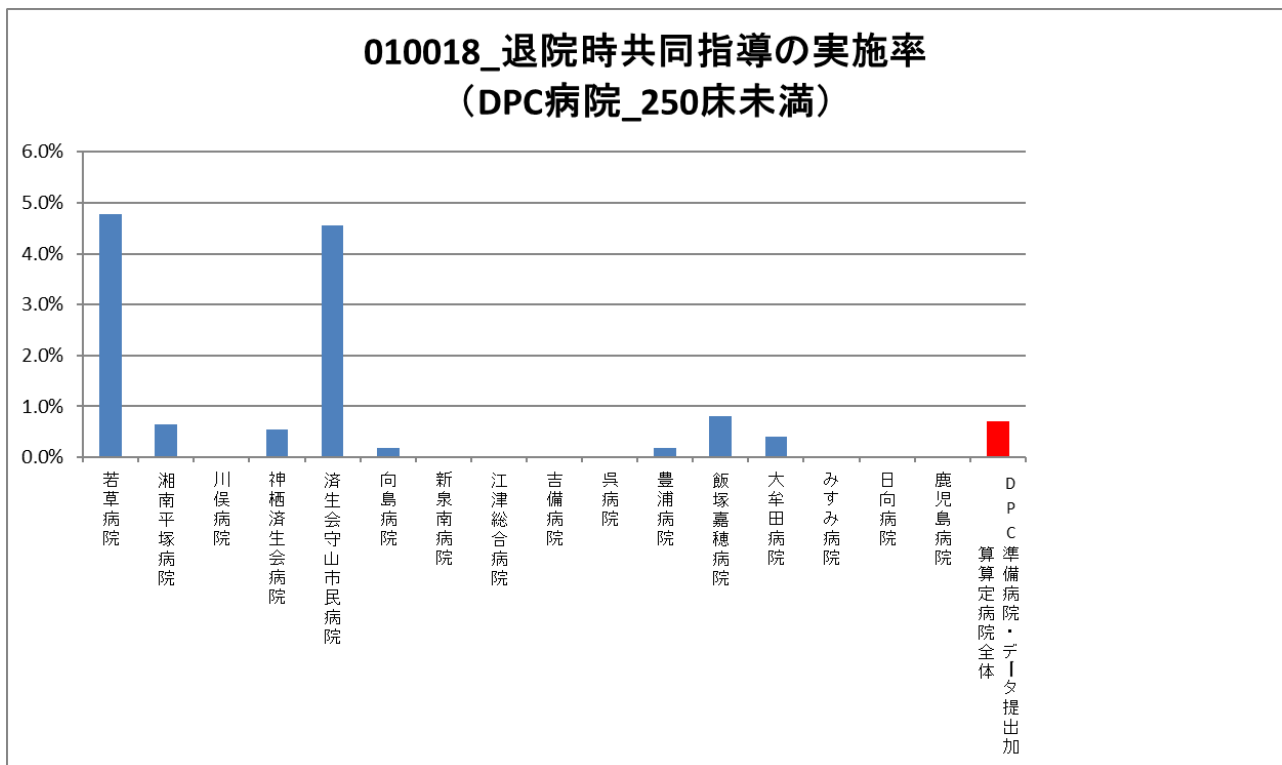


### 010018\_退院時共同指導の実施率 (DPC病院\_250床未満)





医療機関種別	医療機関コード	医療機関名	母数	分子	割合
DPC準備病院	140800102	若草病院	796	38	4.8%
DPC準備病院	142010304	湘南平塚病院	1,078	7	0.6%
データ提出加算算定病院	072012129	川俣病院	425	0	0.0%
データ提出加算算定病院	082910222	神栖済生会病院	3,113	17	0.5%
データ提出加算算定病院	250700392	済生会守山市民病院	900	41	4.6%
データ提出加算算定病院	130710764	向島病院	1,142	2	0.2%
データ提出加算算定病院	275601460	新泉南病院	373	0	0.0%
データ提出加算算定病院	320610758	江津総合病院	1,304	0	0.0%
データ提出加算算定病院	338800160	吉備病院	326	0	0.0%
データ提出加算算定病院	340511665	呉病院	1,210	0	0.0%
データ提出加算算定病院	350117652	豊浦病院	1,701	3	0.2%
データ提出加算算定病院	405519616	飯塚嘉穂病院	1,240	10	0.8%
データ提出加算算定病院	404419164	大牟田病院	1,522	6	0.4%
データ提出加算算定病院	438212331	みすみ病院	803	0	0.0%
データ提出加算算定病院	458110194	日向病院	1,437	0	0.0%
データ提出加算算定病院	460110910	鹿児島病院	187	0	0.0%
		DPC準備病院・データ提出加算算定病院全	17,557	124	0.7%



(19)介護支援連携指導の実施率

計測値 1 : 65 歳以上の退院患者数

計測値 2 : 計測値 1 のうち、「介護支援等連携指導料」が算定された患者数

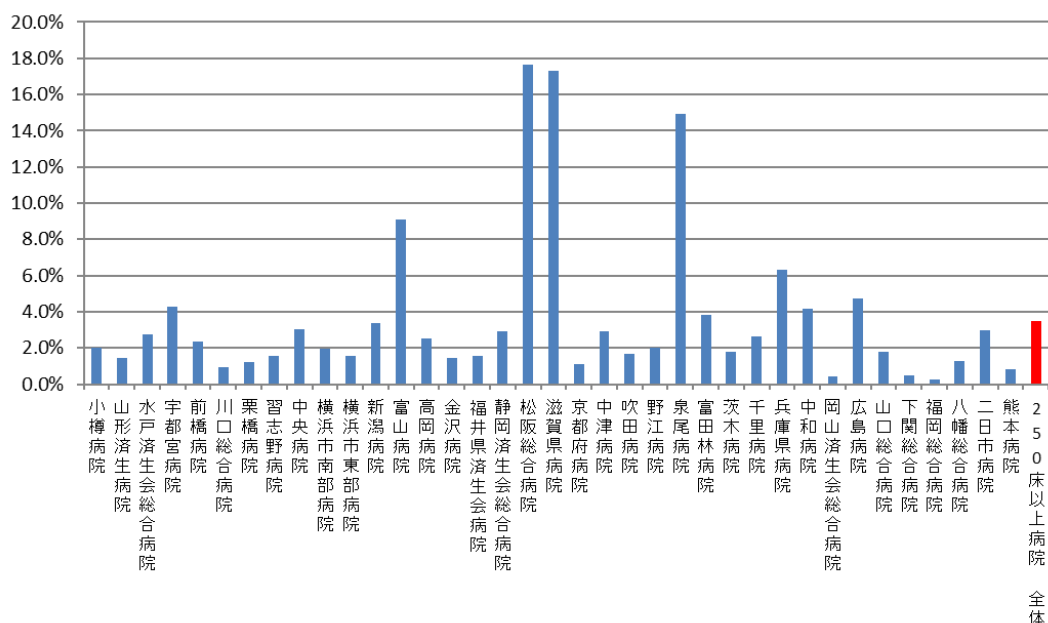
評価値の計算 : 割合 (x.x%) 計測値 2 ÷ 計測値 1

収集期間 : 令和 3 年 4 月～令和 4 年 3 月

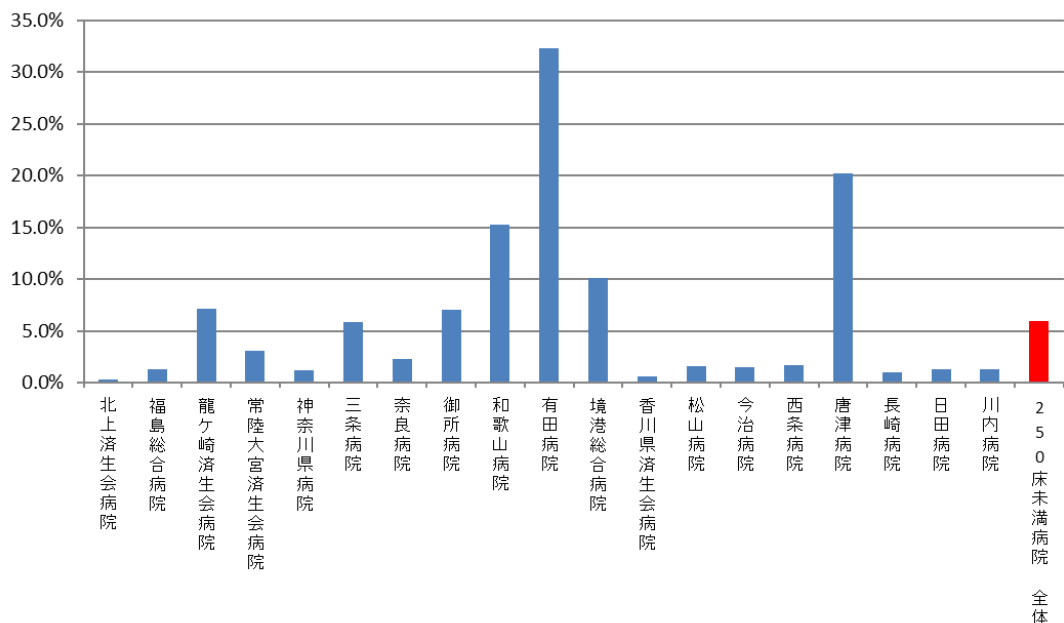
## 010019：介護支援連携指導の実施率

医療機関種別	医療機関コード	医療機関名	母数	分子	割合
250床以上DPC病院	012014956	小樽病院	1,687	34	2.0%
250床以上DPC病院	060113656	山形済生病院	3,346	49	1.5%
250床以上DPC病院	080110205	水戸済生会総合病院	4,221	117	2.8%
250床以上DPC病院	096210115	宇都宮病院	7,052	306	4.3%
250床以上DPC病院	100110144	前橋病院	3,930	92	2.3%
250床以上DPC病院	110201350	川口総合病院	4,841	45	0.9%
250床以上DPC病院	111101922	栗橋病院	3,566	43	1.2%
250床以上DPC病院	120210971	習志野病院	5,664	90	1.6%
250床以上DPC病院	130314757	中央病院	4,525	138	3.0%
250床以上DPC病院	143103439	横浜市南部病院	7,203	142	2.0%
250床以上DPC病院	140105122	横浜市東部病院	6,697	106	1.6%
250床以上DPC病院	150120734	新潟病院	3,649	124	3.4%
250床以上DPC病院	160115667	富山病院	2,995	272	9.1%
250床以上DPC病院	160212605	高岡病院	2,308	58	2.5%
250床以上DPC病院	170117068	金沢病院	1,523	22	1.4%
250床以上DPC病院	180118909	福井県済生会病院	5,783	90	1.6%
250床以上DPC病院	224160042	静岡済生会総合病院	4,423	130	2.9%
250床以上DPC病院	240705053	松阪総合病院	4,140	731	17.7%
250床以上DPC病院	251200194	滋賀県病院	5,236	907	17.3%
250床以上DPC病院	269700129	京都府病院	3,039	33	1.1%
250床以上DPC病院	279600070	中津病院	7,211	210	2.9%
250床以上DPC病院	279600153	吹田病院	5,026	85	1.7%
250床以上DPC病院	274406135	野江病院	5,208	104	2.0%
250床以上DPC病院	272701586	泉尾病院	3,197	478	15.0%
250床以上DPC病院	274902497	富田林病院	3,345	128	3.8%
250床以上DPC病院	274205628	茨木病院	2,622	47	1.8%
250床以上DPC病院	271607149	千里病院	3,220	85	2.6%
250床以上DPC病院	285001538	兵庫県病院	2,014	127	6.3%
250床以上DPC病院	290401062	中和病院	3,379	140	4.1%
250床以上DPC病院	338800087	岡山済生会総合病院	6,025	27	0.4%
250床以上DPC病院	343111190	広島病院	1,976	93	4.7%
250床以上DPC病院	350310141	山口総合病院	3,875	70	1.8%
250床以上DPC病院	350116357	下関総合病院	4,397	22	0.5%
250床以上DPC病院	401119189	福岡総合病院	4,278	10	0.2%
250床以上DPC病院	406619050	八幡総合病院	2,786	36	1.3%
250床以上DPC病院	401719020	二日市病院	3,136	94	3.0%
250床以上DPC病院	438211911	熊本病院	6,409	54	0.8%
		250床以上病院 全体	153,932	5,339	3.5%
250床未満DPC病院	030611827	北上済生会病院	1,192	3	0.3%
250床未満DPC病院	070116989	福島総合病院	1,643	21	1.3%
250床未満DPC病院	080810663	龍ヶ崎済生会病院	2,709	193	7.1%
250床未満DPC病院	082510253	常陸大宮済生会病院	1,040	32	3.1%
250床未満DPC病院	140200014	神奈川県病院	2,170	26	1.2%
250床未満DPC病院	150410739	三条病院	1,270	74	5.8%
250床未満DPC病院	290102017	奈良病院	1,339	30	2.2%
250床未満DPC病院	291301071	御所病院	1,111	78	7.0%
250床未満DPC病院	300112641	和歌山病院	1,673	255	15.2%
250床未満DPC病院	301610197	有田病院	1,513	489	32.3%
250床未満DPC病院	310410135	境港総合病院	1,158	117	10.1%
250床未満DPC病院	377011385	香川県済生会病院	1,452	9	0.6%
250床未満DPC病院	380110282	松山病院	2,086	33	1.6%
250床未満DPC病院	380228159	今治病院	2,180	32	1.5%
250床未満DPC病院	380628143	西条病院	1,685	29	1.7%
250床未満DPC病院	419810713	唐津病院	2,320	469	20.2%
250床未満DPC病院	428113308	長崎病院	1,989	19	1.0%
250床未満DPC病院	440411500	日田病院	1,846	23	1.2%
250床未満DPC病院	461510084	川内病院	2,818	36	1.3%
		250床未満病院 全体	33,194	1,968	5.9%
		DPC対象病院 全体	187,126	7,307	3.9%

### 010019\_介護支援連携指導の実施率 (DPC病院\_250床以上)

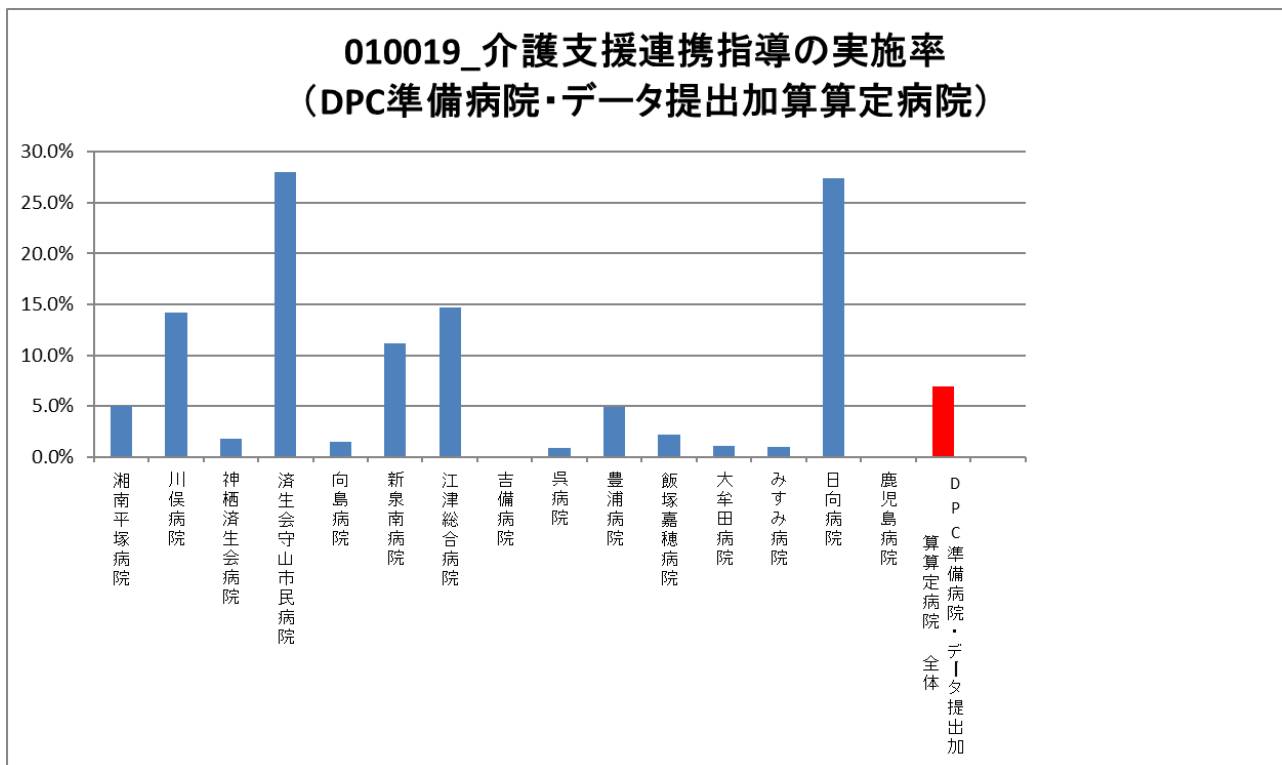


### 010019\_介護支援連携指導の実施率 (DPC病院\_250床未満)



医療機関種別	医療機関コード	医療機関名	母数	分子	割合
DPC準備病院	140800102	若草病院	811	87	10.7%
DPC準備病院	142010304	湘南平塚病院	850	43	5.1%
データ提出加算算定病院	072012129	川俣病院	402	57	14.2%
データ提出加算算定病院	082910222	神栖済生会病院	1,966	36	1.8%
データ提出加算算定病院	250700392	済生会守山市民病院	490	137	28.0%
データ提出加算算定病院	130710764	向島病院	873	13	1.5%
データ提出加算算定病院	275601460	新泉南病院	215	24	11.2%
データ提出加算算定病院	320610758	江津総合病院	1,092	161	14.7%
データ提出加算算定病院	338800160	吉備病院	336	0	0.0%
データ提出加算算定病院	340511665	呉病院	1,110	10	0.9%
データ提出加算算定病院	350117652	豊浦病院	1,323	65	4.9%
データ提出加算算定病院	405519616	飯塚嘉穂病院	1,017	22	2.2%
データ提出加算算定病院	404419164	大牟田病院	1,223	13	1.1%
データ提出加算算定病院	438212331	みすみ病院	714	7	1.0%
データ提出加算算定病院	458110194	日向病院	966	265	27.4%
データ提出加算算定病院	460110910	鹿児島病院	139	0	0.0%
		DPC準備病院・データ提出加算算定病院 全	13,527	940	6.9%

### 010019\_介護支援連携指導の実施率 (DPC準備病院・データ提出加算算定病院)



**(20)急性心筋梗塞の早期リハビリ実施率**

**計測値 1** : 最も医療資源を投入した入院傷病名が急性心筋梗塞で、心大血管疾患リハビリテーションが実施された退院患者数

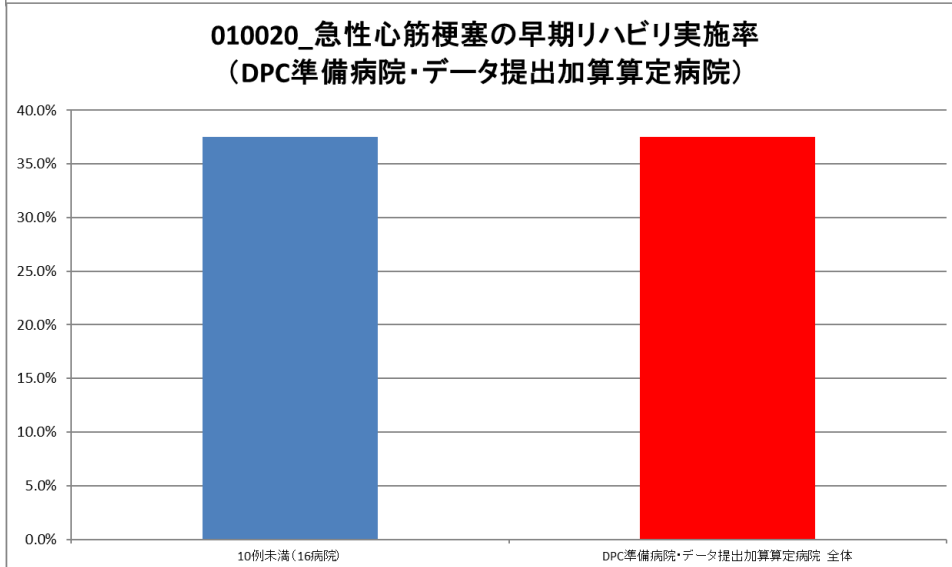
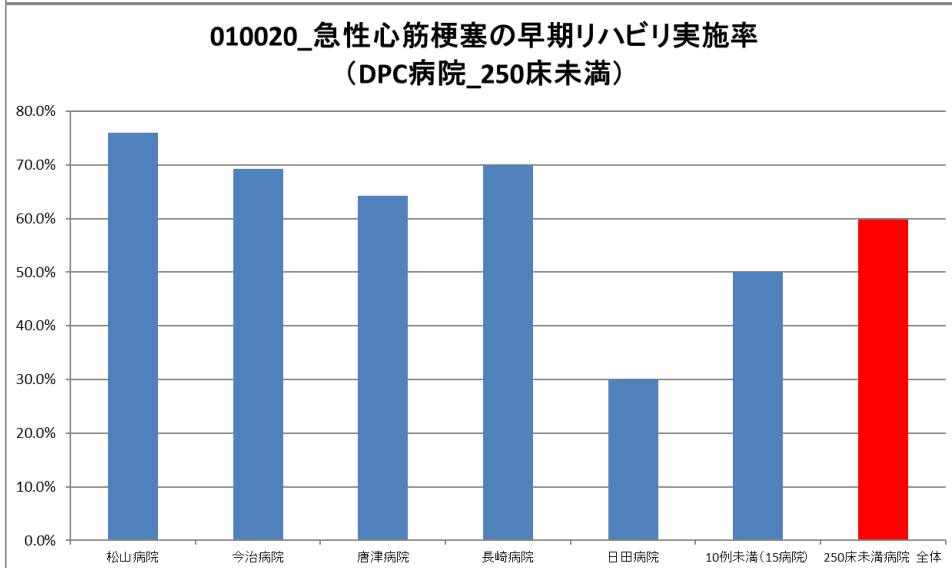
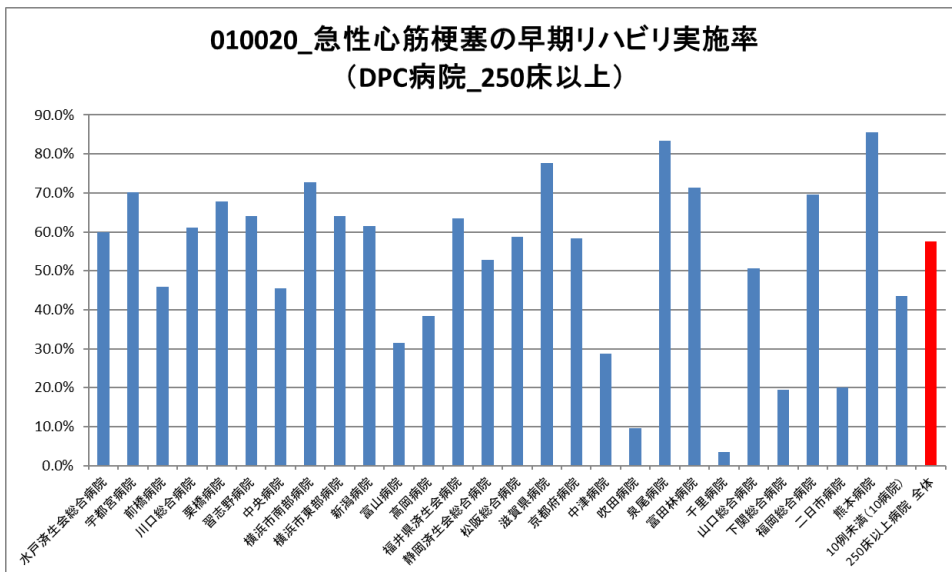
**計測値 2** : 計測値 1 のうち、入院 3 日までに心大血管疾患リハビリテーションが開始された患者数

**評価値の計算** : 割合 (x.x%) 計測値 2 ÷ 計測値 1

**収集期間** : 令和 3 年 4 月～令和 4 年 3 月

## 010020：急性心筋梗塞の早期リハビリ実施率

医療機関種別	医療機関コード	医療機関名	母数	分子	割合
250床以上DPC病院	080110205	水戸済生会総合病院	65	39	60.0%
250床以上DPC病院	096210115	宇都宮病院	144	101	70.1%
250床以上DPC病院	100110144	前橋病院	24	11	45.8%
250床以上DPC病院	110201350	川口総合病院	36	22	61.1%
250床以上DPC病院	111101922	栗橋病院	56	38	67.9%
250床以上DPC病院	120210971	習志野病院	50	32	64.0%
250床以上DPC病院	130314757	中央病院	79	36	45.6%
250床以上DPC病院	143103439	横浜市南部病院	110	80	72.7%
250床以上DPC病院	140105122	横浜市東部病院	89	57	64.0%
250床以上DPC病院	150120734	新潟病院	13	8	61.5%
250床以上DPC病院	160115667	富山病院	38	12	31.6%
250床以上DPC病院	160212605	高岡病院	13	5	38.5%
250床以上DPC病院	180118909	福井県済生会病院	41	26	63.4%
250床以上DPC病院	224160042	静岡済生会総合病院	36	19	52.8%
250床以上DPC病院	240705053	松阪総合病院	46	27	58.7%
250床以上DPC病院	251200194	滋賀県病院	67	52	77.6%
250床以上DPC病院	269700129	京都府病院	36	21	58.3%
250床以上DPC病院	279600070	中津病院	73	21	28.8%
250床以上DPC病院	279600153	吹田病院	31	3	9.7%
250床以上DPC病院	272701586	泉尾病院	54	45	83.3%
250床以上DPC病院	274902497	富田林病院	35	25	71.4%
250床以上DPC病院	271607149	千里病院	88	3	3.4%
250床以上DPC病院	350310141	山口総合病院	73	37	50.7%
250床以上DPC病院	350116357	下関総合病院	41	8	19.5%
250床以上DPC病院	401119189	福岡総合病院	79	55	69.6%
250床以上DPC病院	401719020	二日市病院	50	10	20.0%
250床以上DPC病院	438211911	熊本病院	201	172	85.6%
		10例未満(10病院)	46	20	43.5%
		250床以上病院 全体	1,714	985	57.5%
250床未満DPC病院	380110282	松山病院	25	19	76.0%
250床未満DPC病院	380228159	今治病院	26	18	69.2%
250床未満DPC病院	419810713	唐津病院	28	18	64.3%
250床未満DPC病院	428113308	長崎病院	20	14	70.0%
250床未満DPC病院	440411500	日田病院	30	9	30.0%
		10例未満(15病院)	8	4	50.0%
		250床未満病院 全体	137	82	59.9%
		DPC対象病院 全体	1,851	1,067	57.6%
		10例未満(16病院)	8	3	37.5%
		DPC準備病院・データ提出加算算定病院 全	8	3	37.5%





(23)胃がん手術術後在院日数が延びた患者の割合

計測値 1 : 開腹による幽門側胃切除術を受けた胃癌患者数

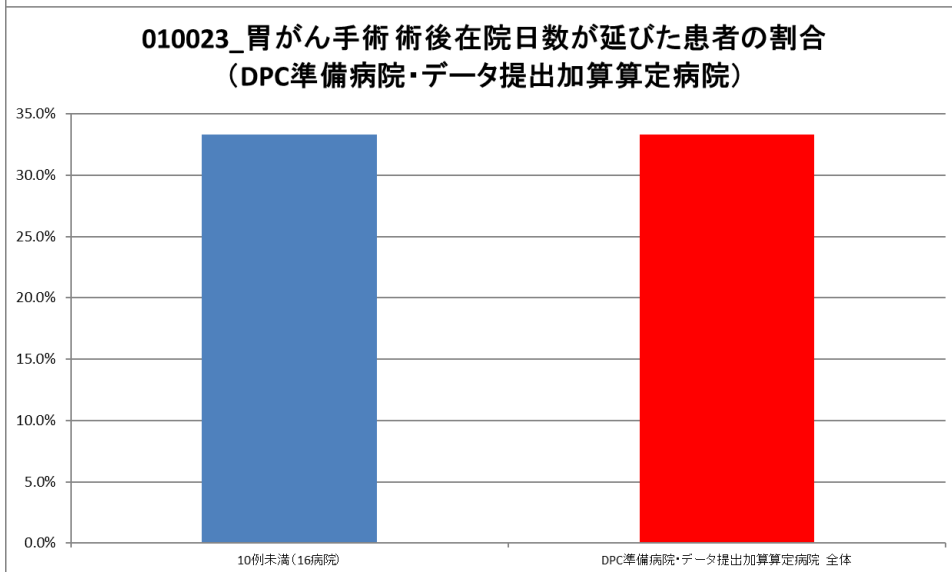
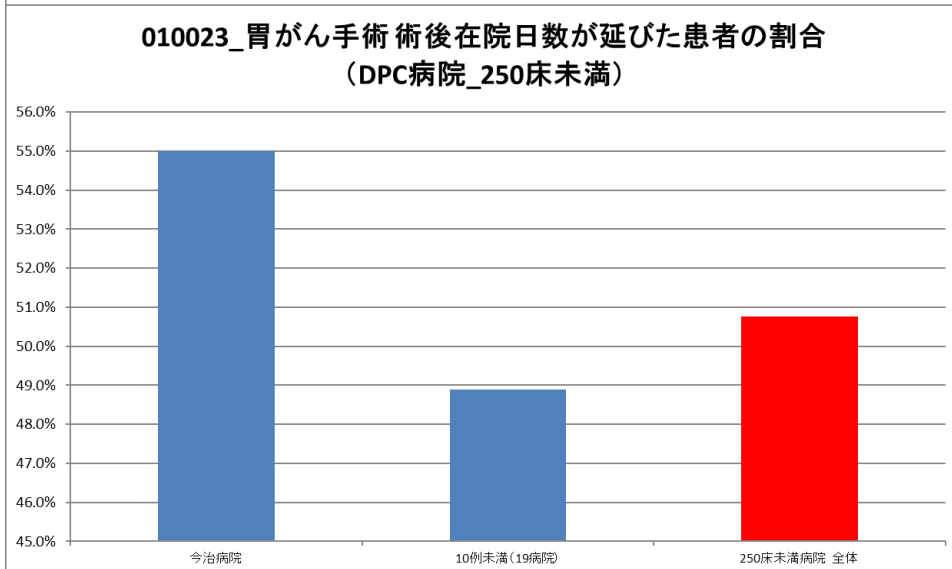
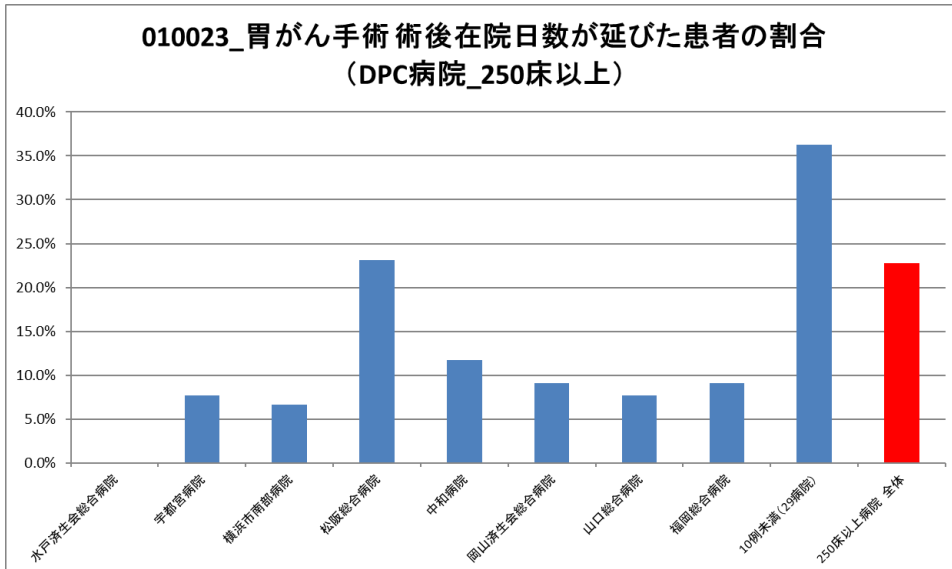
計測値 2 : 計測値 1 のうち、術後在院日数が 19 日以上の患者数

評価値の計算 : 割合 (x.x%) 計測値 2 ÷ 計測値 1

収集期間 : 令和 3 年 4 月～令和 4 年 3 月

010023：胃がん手術術後在院日数が延びた患者の割合

医療機関種別	医療機関コード	医療機関名	母数	分子	割合
250床以上DPC病院	080110205	水戸済生会総合病院	11	0	0.0%
250床以上DPC病院	096210115	宇都宮病院	13	1	7.7%
250床以上DPC病院	143103439	横浜市南部病院	15	1	6.7%
250床以上DPC病院	240705053	松阪総合病院	13	3	23.1%
250床以上DPC病院	290401062	中和病院	17	2	11.8%
250床以上DPC病院	338800087	岡山済生会総合病院	33	3	9.1%
250床以上DPC病院	350310141	山口総合病院	13	1	7.7%
250床以上DPC病院	401119189	福岡総合病院	11	1	9.1%
		10例未満(29病院)	124	45	36.3%
		250床以上病院 全体	250	57	22.8%
250床未満DPC病院	380228159	今治病院	20	11	55.0%
		10例未満(19病院)	45	22	48.9%
		250床未満病院 全体	65	33	50.8%
		DPC対象病院 全体	315	90	28.6%
		10例未満(16病院)	6	2	33.3%
		DPC準備病院・データ提出加算算定病院 全	6	2	33.3%



(24)大腸がん手術術後在院日数が延びた患者の割合

計測値 1 : 開腹による待機的結腸切除術を受けた結腸癌患者数  
(イレウスや穿孔など緊急・準緊急手術を除く。)

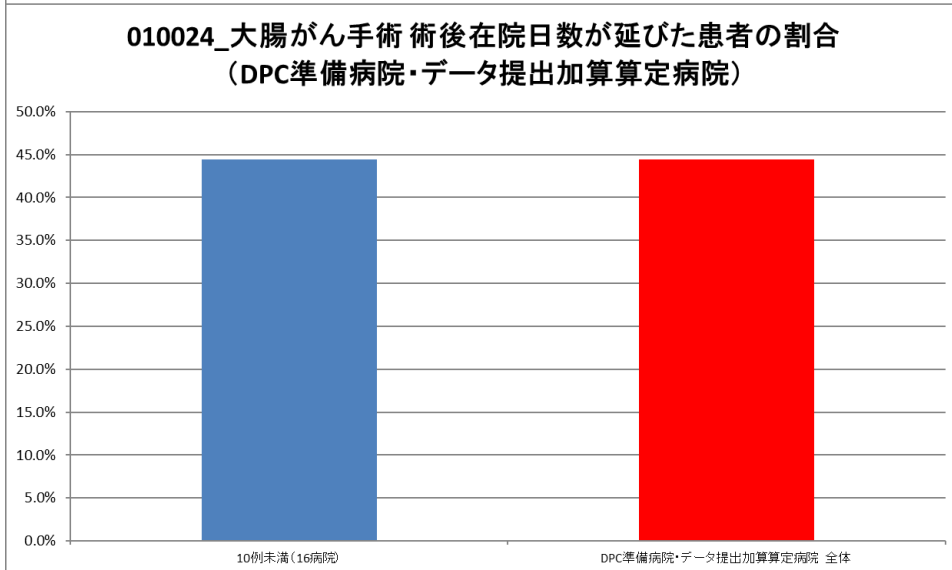
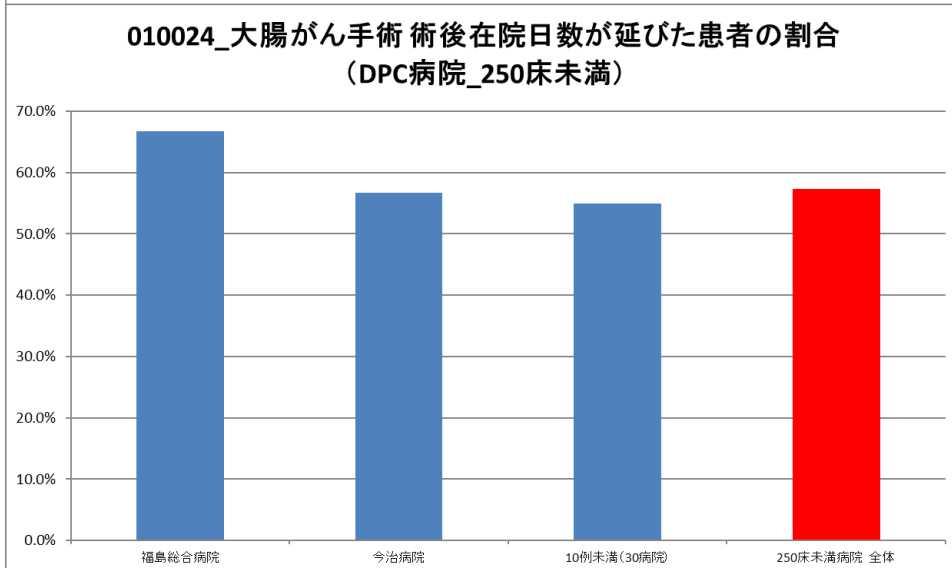
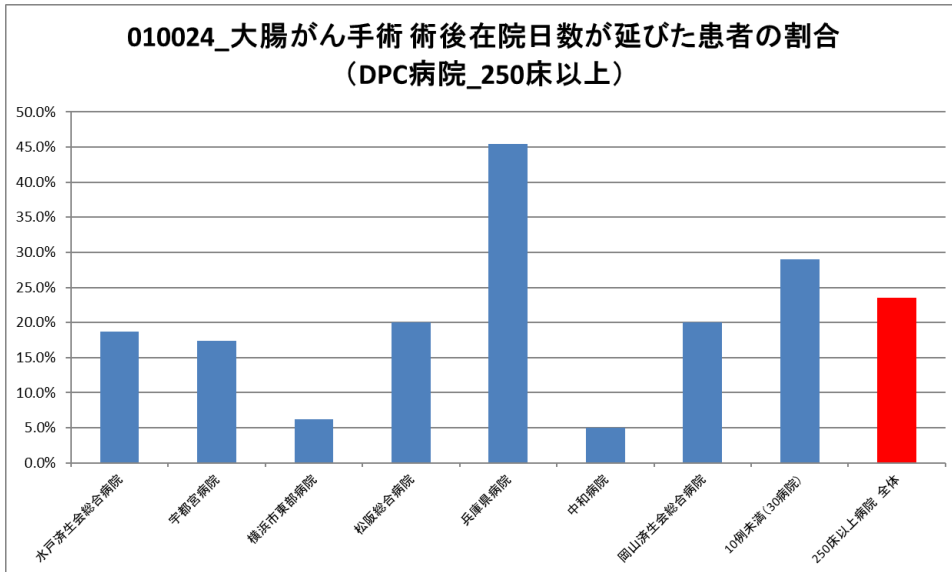
計測値 2 : 計測値 1 のうち、術後在院日数が 19 日以上の患者数

評価値の計算 : 割合 (x.x%) 計測値 2 ÷ 計測値 1

収集期間 : 令和 3 年 4 月～令和 4 年 3 月

010024：大腸がん手術術後在院日数が延びた患者の割合

医療機関種別	医療機関コード	医療機関名	母数	分子	割合
250床以上DPC病院	080110205	水戸済生会総合病院	16	3	18.8%
250床以上DPC病院	096210115	宇都宮病院	23	4	17.4%
250床以上DPC病院	140105122	横浜市東部病院	16	1	6.3%
250床以上DPC病院	240705053	松阪総合病院	15	3	20.0%
250床以上DPC病院	285001538	兵庫県病院	11	5	45.5%
250床以上DPC病院	290401062	中和病院	20	1	5.0%
250床以上DPC病院	338800087	岡山済生会総合病院	30	6	20.0%
		10例未満(30病院)	145	42	29.0%
		250床以上病院 全体	276	65	23.6%
250床未満DPC病院	070116989	福島総合病院	15	10	66.7%
250床未満DPC病院	380228159	今治病院	30	17	56.7%
		10例未満(30病院)	51	28	54.9%
		250床未満病院 全体	96	55	57.3%
		DPC対象病院 全体	372	120	32.3%
		10例未満(16病院)	18	8	44.4%
		DPC準備病院・データ提出加算算定病院 全	18	8	44.4%



(25)腹腔鏡下胃癌手術術後在院日数が延びた患者の割合

計測値 1 : 腹腔鏡下胃切除を受けた胃癌患者数 (術後補助化学療法施行例は除く)

計測値 2 : 計測値 1 のうち、術後在院日数が 15 日以上の症例数

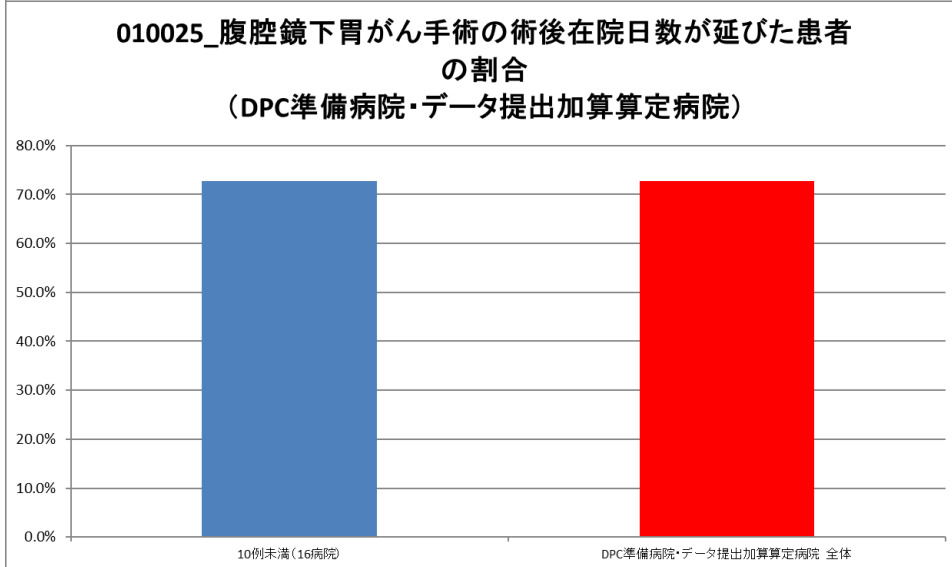
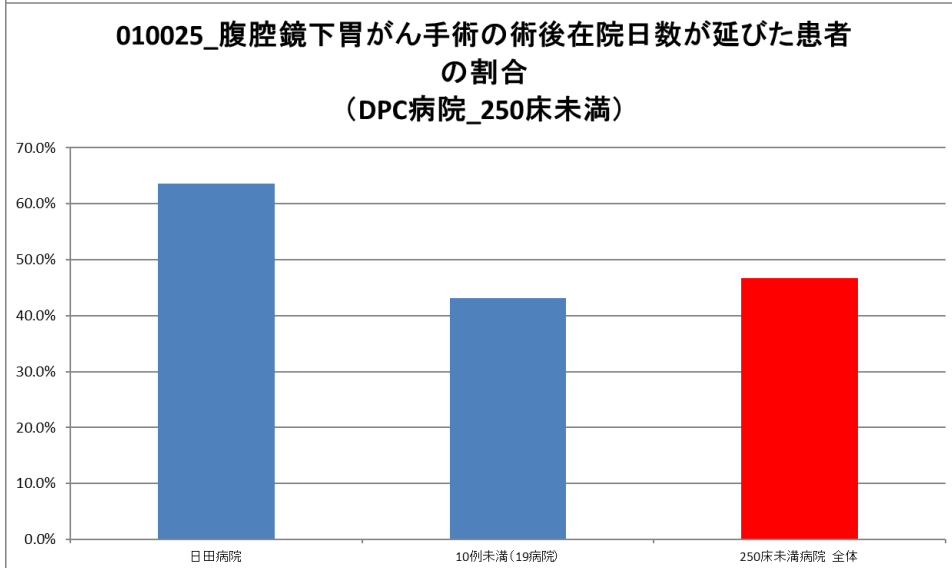
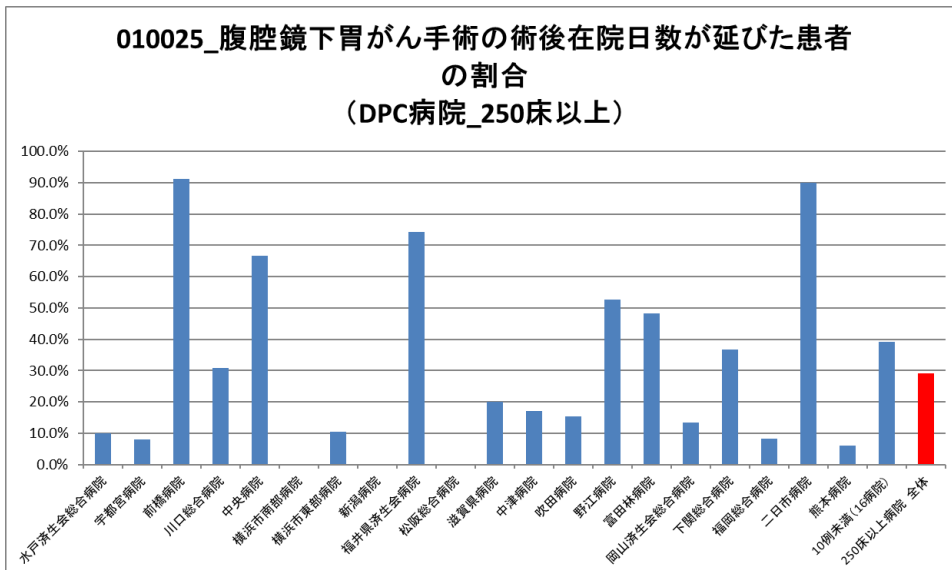
評価値の計算 : 割合 (x.x%) 計測値 2 ÷ 計測値 1

収集期間 : 令和 3 年 4 月～令和 4 年 3 月

010025：腹腔鏡下胃癌手術術後在院日数が延びた患者の割合

医療機関種別	医療機関コード	医療機関名	母数	分子	割合
250床以上DPC病院	080110205	水戸済生会総合病院	10	1	10.0%
250床以上DPC病院	096210115	宇都宮病院	37	3	8.1%
250床以上DPC病院	100110144	前橋病院	23	21	91.3%
250床以上DPC病院	110201350	川口総合病院	26	8	30.8%
250床以上DPC病院	130314757	中央病院	12	8	66.7%
250床以上DPC病院	143103439	横浜市南部病院	13	0	0.0%
250床以上DPC病院	140105122	横浜市東部病院	48	5	10.4%
250床以上DPC病院	150120734	新潟病院	19	0	0.0%
250床以上DPC病院	180118909	福井県済生会病院	35	26	74.3%
250床以上DPC病院	240705053	松阪総合病院	11	0	0.0%
250床以上DPC病院	251200194	滋賀県病院	15	3	20.0%
250床以上DPC病院	279600070	中津病院	35	6	17.1%
250床以上DPC病院	279600153	吹田病院	13	2	15.4%
250床以上DPC病院	274406135	野江病院	19	10	52.6%
250床以上DPC病院	274902497	富田林病院	27	13	48.1%
250床以上DPC病院	338800087	岡山済生会総合病院	15	2	13.3%
250床以上DPC病院	350116357	下関総合病院	19	7	36.8%
250床以上DPC病院	401119189	福岡総合病院	24	2	8.3%
250床以上DPC病院	401719020	二日市病院	10	9	90.0%
250床以上DPC病院	438211911	熊本病院	50	3	6.0%
		10例未満(16病院)	56	22	39.3%
		250床以上病院 全体	517	151	29.2%
250床未満DPC病院	440411500	日田病院	11	7	63.6%
		10例未満(19病院)	51	22	43.1%
		250床未満病院 全体	62	29	46.8%
		DPC対象病院 全体	579	180	31.1%
		10例未満(16病院)	11	8	72.7%
		DPC準備病院・データ提出加算算定病院 全	11	8	72.7%





(26)腹腔鏡下大腸がん手術術後在院日数が延びた患者の割合

計測値 1 : 腹腔鏡下結腸切除を受けた結腸癌患者数 (イレウスや穿孔などの緊急・準緊急を除く)

計測値 2 : 計測値 1 のうち、術後在院日数が 15 日以上の症例数

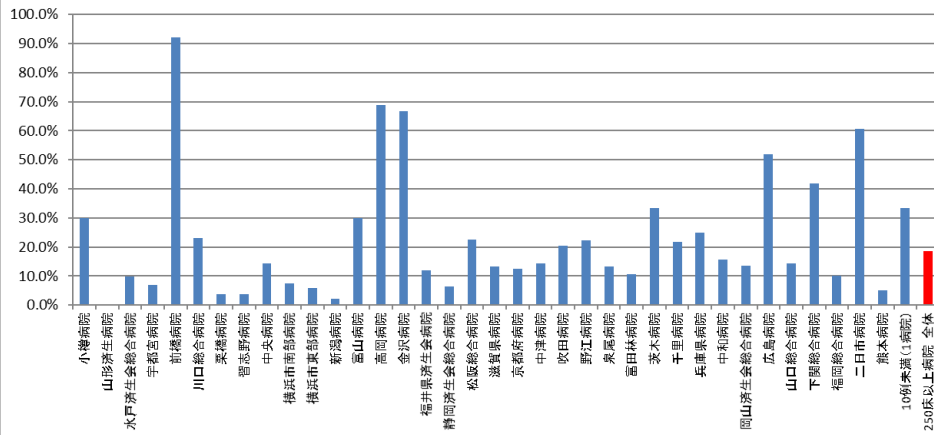
評価値の計算 : 割合 (x.x%) 計測値 2 ÷ 計測値 1

収集期間 : 令和 3 年 4 月～令和 4 年 3 月

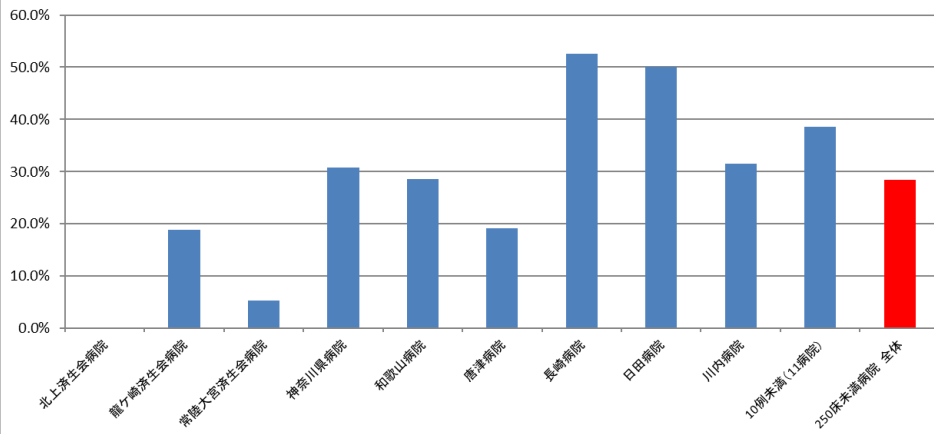
010026：大腸がん手術後在院日数が延びた患者の割合

医療機関種別	医療機関コード	医療機関名	母数	分子	割合
250床以上DPC病院	012014956	小樽病院	10	3	30.0%
250床以上DPC病院	060113656	山形済生病院	24	0	0.0%
250床以上DPC病院	080110205	水戸済生会総合病院	41	4	9.8%
250床以上DPC病院	096210115	宇都宮病院	57	4	7.0%
250床以上DPC病院	100110144	前橋病院	50	46	92.0%
250床以上DPC病院	110201350	川口総合病院	52	12	23.1%
250床以上DPC病院	111101922	栗橋病院	26	1	3.8%
250床以上DPC病院	120210971	習志野病院	27	1	3.7%
250床以上DPC病院	130314757	中央病院	28	4	14.3%
250床以上DPC病院	143103439	横浜市南部病院	93	7	7.5%
250床以上DPC病院	140105122	横浜市東部病院	104	6	5.8%
250床以上DPC病院	150120734	新潟病院	48	1	2.1%
250床以上DPC病院	160115667	富山病院	20	6	30.0%
250床以上DPC病院	160212605	高岡病院	16	11	68.8%
250床以上DPC病院	170117068	金沢病院	12	8	66.7%
250床以上DPC病院	180118909	福井県済生会病院	59	7	11.9%
250床以上DPC病院	224160042	静岡済生会総合病院	31	2	6.5%
250床以上DPC病院	240705053	松阪総合病院	40	9	22.5%
250床以上DPC病院	251200194	滋賀県病院	38	5	13.2%
250床以上DPC病院	269700129	京都府病院	16	2	12.5%
250床以上DPC病院	279600070	中津病院	84	12	14.3%
250床以上DPC病院	279600153	吹田病院	44	9	20.5%
250床以上DPC病院	274406135	野江病院	54	12	22.2%
250床以上DPC病院	272701586	泉尾病院	15	2	13.3%
250床以上DPC病院	274902497	富田林病院	47	5	10.6%
250床以上DPC病院	274205628	茨木病院	18	6	33.3%
250床以上DPC病院	271607149	千里病院	32	7	21.9%
250床以上DPC病院	285001538	兵庫県病院	24	6	25.0%
250床以上DPC病院	290401062	中和病院	32	5	15.6%
250床以上DPC病院	338800087	岡山済生会総合病院	59	8	13.6%
250床以上DPC病院	343111190	広島病院	25	13	52.0%
250床以上DPC病院	350310141	山口総合病院	14	2	14.3%
250床以上DPC病院	350116357	下関総合病院	43	18	41.9%
250床以上DPC病院	401119189	福岡総合病院	70	7	10.0%
250床以上DPC病院	401719020	二日市病院	33	20	60.6%
250床以上DPC病院	438211911	熊本病院	99	5	5.1%
		10例未満(1病院)	9	3	33.3%
		250床以上病院 全体	1,494	279	18.7%
250床未満DPC病院	030611827	北上済生会病院	14	0	0.0%
250床未満DPC病院	080810663	龍ヶ崎済生会病院	37	7	18.9%
250床未満DPC病院	082510253	常陸大宮済生会病院	19	1	5.3%
250床未満DPC病院	140200014	神奈川県病院	26	8	30.8%
250床未満DPC病院	300112641	和歌山病院	14	4	28.6%
250床未満DPC病院	419810713	唐津病院	26	5	19.2%
250床未満DPC病院	428113308	長崎病院	19	10	52.6%
250床未満DPC病院	440411500	日田病院	12	6	50.0%
250床未満DPC病院	461510084	川内病院	19	6	31.6%
		10例未満(11病院)	57	22	38.6%
		250床未満病院 全体	243	69	28.4%
		DPC対象病院 全体	1,737	348	20.0%
データ提出加算算定病院	082910222	神栖済生会病院	12	5	41.7%
データ提出加算算定病院	458110194	日向病院	12	7	58.3%
		10例未満(11病院)	6	5	83.3%
		DPC準備病院・データ提出加算算定病院 全	30	17	56.7%

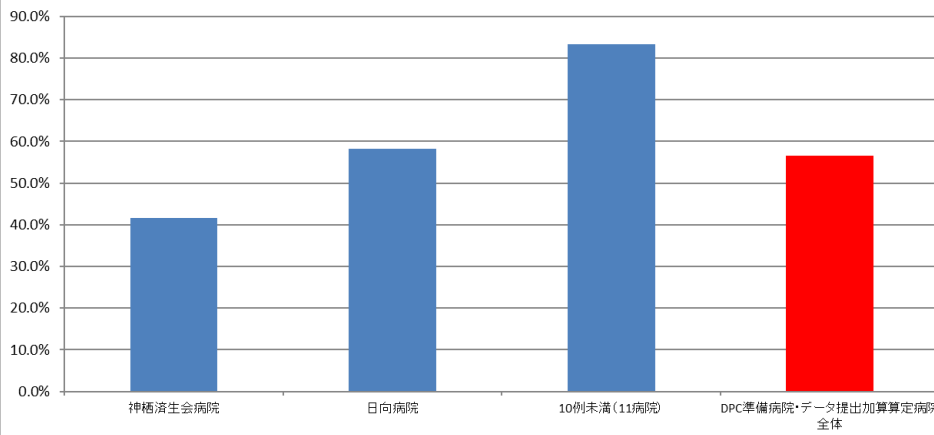
010026\_腹腔鏡下大腸がん手術の術後在院日数が延びた患者の割合  
(DPC病院\_250床以上)



010026\_腹腔鏡下大腸がん手術の術後在院日数が延びた患者の割合  
(DPC病院\_250床未満)



010026\_腹腔鏡下大腸がん手術の術後在院日数が延びた患者の割合  
(DPC準備病院・データ提出加算算定病院)



(27)脳卒中患者の平均在院日数

計測値 1 : 主傷病名がくも膜下出血の退院患者数

計測値 2 : 計測値 1 の在院日数の合計

計測値 3 : 主傷病名が脳内出血の退院患者数

計測値 4 : 計測値 3 の在院日数の合計

計測値 5 : 主傷病名が脳梗塞の退院患者数

計測値 6 : 計測値 5 の在院日数の合計

評価値の計算 : 平均在院日数 計測値 2 ÷ 計測値 1

平均在院日数 計測値 4 ÷ 計測値 3

平均在院日数 計測値 6 ÷ 計測値 5

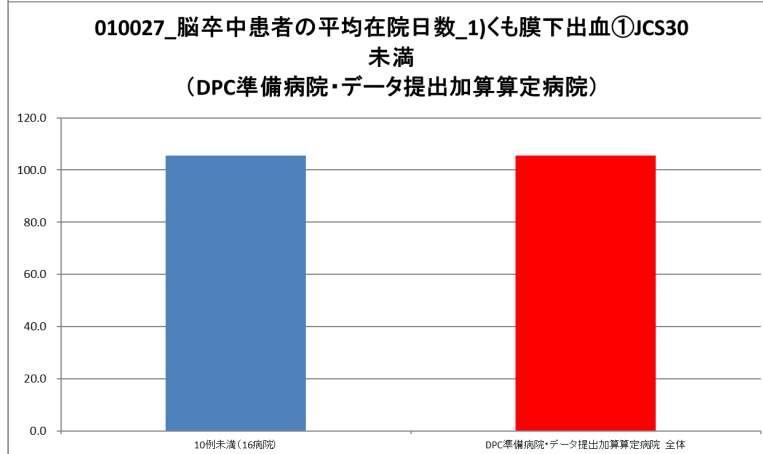
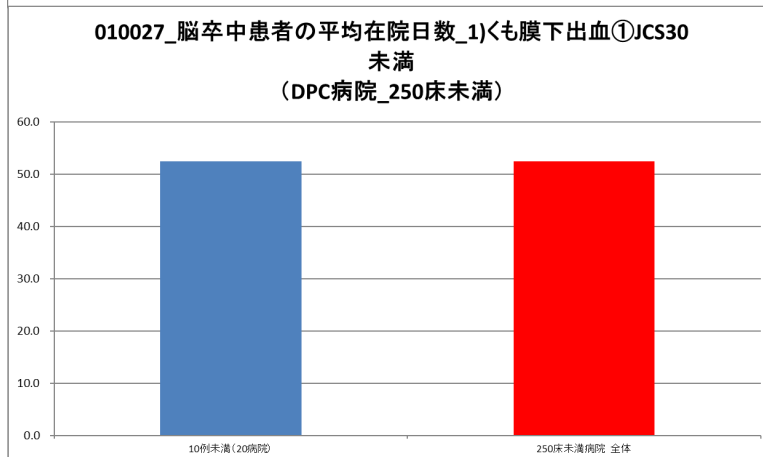
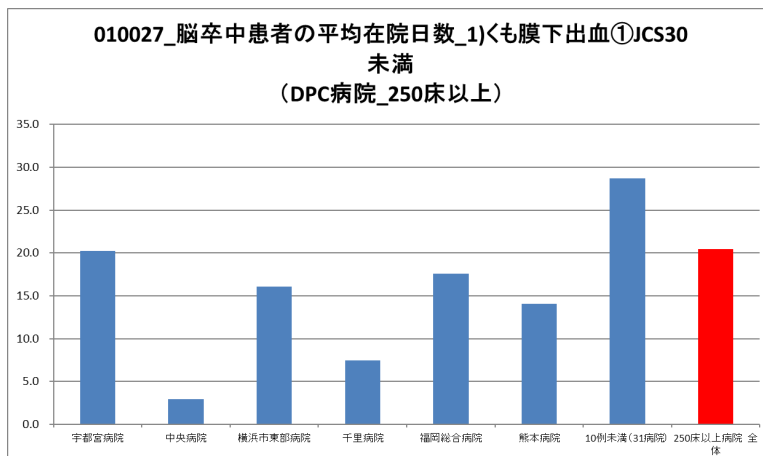
収集期間 : 令和 3 年 4 月～令和 4 年 3 月

<参考>JCS

I. 刺激しないでも覚醒している状態	
1点	だいたい意識清明だが、いまひとつはっきりしない
2点	見当識障害（自分がなぜここにいるのか、ここはどこなのか、といった状態が理解されていない状態）がある
3点	自分の名前、生年月日が言えない
II. 刺激すると覚醒するが刺激をやめると眠り込む状態	
10点	普通の呼びかけで容易に開眼する
20点	大きな声または体をゆさぶることにより開眼する
30点	痛み刺激を加えつつ呼びかけを繰り返すと、かろうじて開眼する
III. 刺激をしても覚醒しない状態	
100点	痛み刺激に対し、払いのけるような動作をする
200点	痛み刺激で少し手足を動かしたり、顔をしかめる
300点	痛み刺激に反応しない

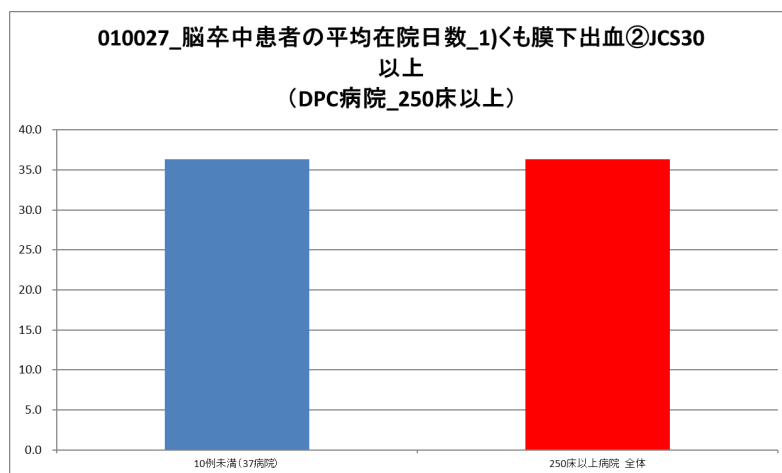
010027：脳卒中患者の平均在院日数－くも膜下出血（160\$）（JCS30 未満）

医療機関種別	医療機関コード	医療機関名	母数	延べ在院日数	平均在院日数
250床以上DPC病院	096210115	宇都宮病院	15	303	20.2
250床以上DPC病院	130314757	中央病院	11	32	2.9
250床以上DPC病院	140105122	横浜市東部病院	10	161	16.1
250床以上DPC病院	271607149	千里病院	17	127	7.5
250床以上DPC病院	401119189	福岡総合病院	10	176	17.6
250床以上DPC病院	438211911	熊本病院	20	281	14.1
		10例未満(31病院)	74	2,125	28.7
		250床以上病院 全体	157	3,205	20.4
		10例未満(20病院)	29	1,522	52.5
		250床未満病院 全体	29	1,522	52.5
		DPC対象病院 全体	186	4,727	25.4
		10例未満(16病院)	13	1,373	105.6
		DPC準備病院・データ提出加算算定病院 全	13	1,373	105.6



010027：脳卒中患者の平均在院日数－くも膜下出血（160\$）（JCS30以上）

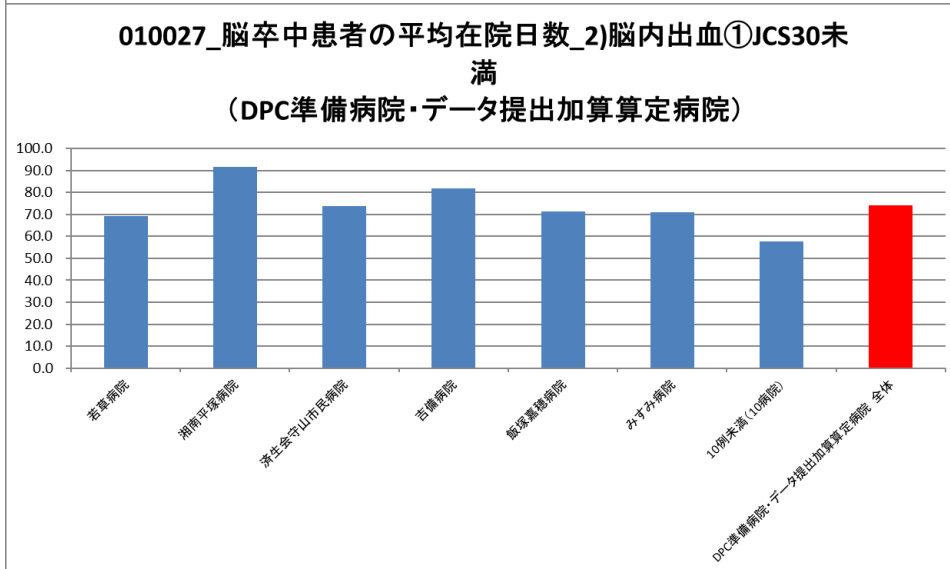
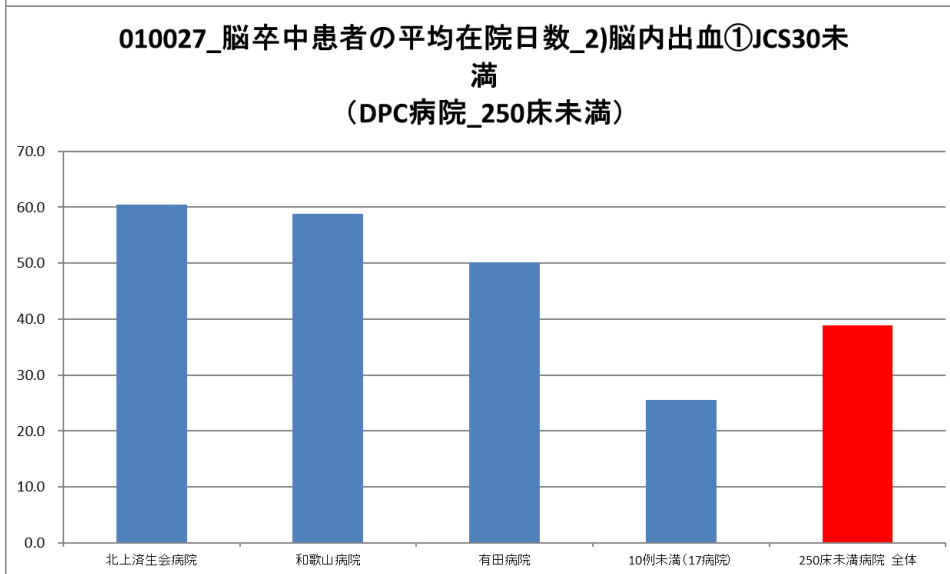
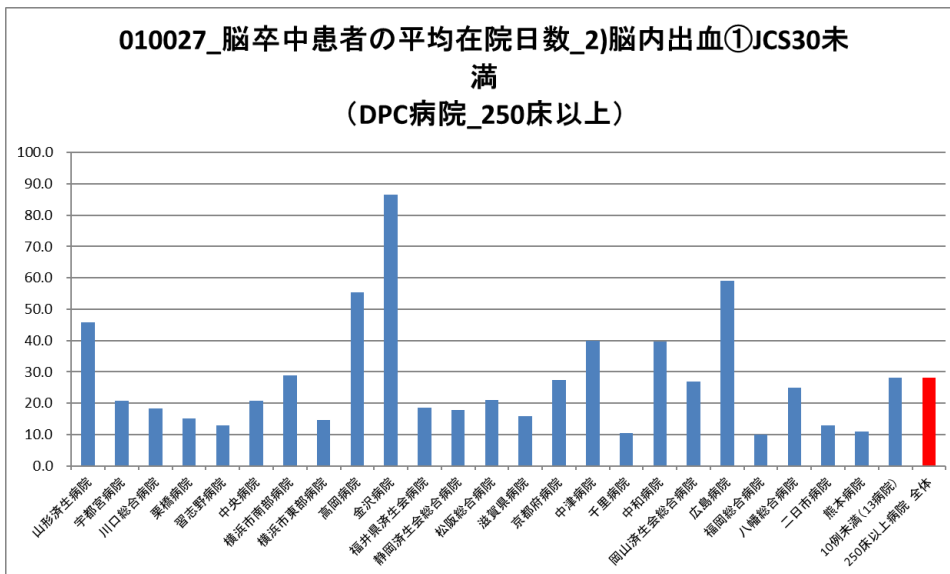
医療機関種別	医療機関コード	医療機関名	母数	延べ在院日数	平均在院日数
		10例未満(37病院)	22	799	36.3
		250床以上病院 全体	22	799	36.3
		250床未満病院 全体	0	0	-
		DPC対象病院 全体	22	799	36.3
		DPC準備病院・データ提出加算算定病院 全	0	0	-



010027：脳卒中患者の平均在院日数—脳内出血（161\$）（JCS30 未満）

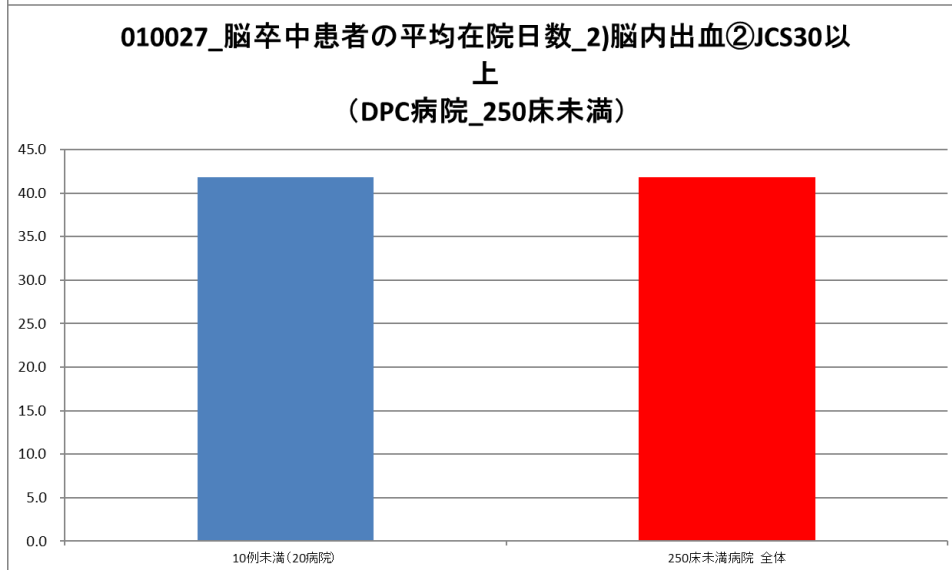
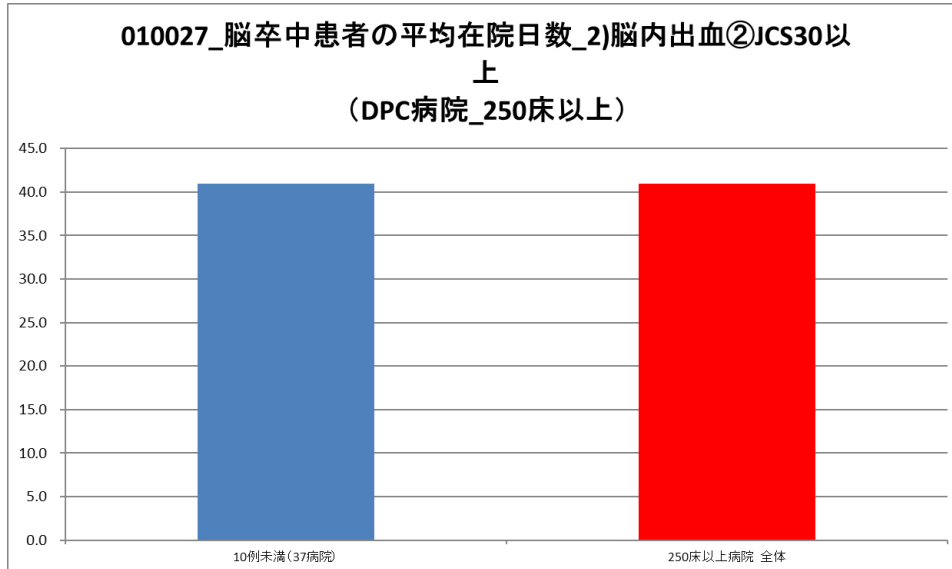
医療機関種別	医療機関コード	医療機関名	母数	延べ在院日数	平均在院日数
250床以上DPC病院	060113656	山形済生病院	37	1,695	45.8
250床以上DPC病院	096210115	宇都宮病院	14	292	20.9
250床以上DPC病院	110201350	川口総合病院	20	366	18.3
250床以上DPC病院	111101922	栗橋病院	15	227	15.1
250床以上DPC病院	120210971	習志野病院	20	258	12.9
250床以上DPC病院	130314757	中央病院	16	334	20.9
250床以上DPC病院	143103439	横浜市南部病院	15	435	29.0
250床以上DPC病院	140105122	横浜市東部病院	18	265	14.7
250床以上DPC病院	160212605	高岡病院	18	999	55.5
250床以上DPC病院	170117068	金沢病院	19	1,646	86.6
250床以上DPC病院	180118909	福井県済生会病院	23	430	18.7
250床以上DPC病院	224160042	静岡済生会総合病院	14	250	17.9
250床以上DPC病院	240705053	松阪総合病院	23	482	21.0
250床以上DPC病院	251200194	滋賀県病院	30	478	15.9
250床以上DPC病院	269700129	京都府病院	12	330	27.5
250床以上DPC病院	279600070	中津病院	31	1,239	40.0
250床以上DPC病院	271607149	千里病院	11	115	10.5
250床以上DPC病院	290401062	中和病院	14	556	39.7
250床以上DPC病院	338800087	岡山済生会総合病院	11	296	26.9
250床以上DPC病院	343111190	広島病院	15	887	59.1
250床以上DPC病院	401119189	福岡総合病院	20	198	9.9
250床以上DPC病院	406619050	八幡総合病院	27	672	24.9
250床以上DPC病院	401719020	二日市病院	14	180	12.9
250床以上DPC病院	438211911	熊本病院	23	252	11.0
		10例未満(13病院)	53	1,498	28.3
		250床以上病院 全体	513	14,380	28.0
250床以上DPC病院	030611827	北上済生会病院	16	968	60.5
250床未満DPC病院	300112641	和歌山病院	14	823	58.8
250床未満DPC病院	301610197	有田病院	10	502	50.2
		10例未満(17病院)	55	1,404	25.5
		250床未満病院 全体	95	3,697	38.9
		DPC対象病院 全体	608	18,077	29.7
DPC準備病院	140800102	若草病院	21	1,450	69.0
DPC準備病院	142010304	湘南平塚病院	19	1,741	91.6
データ提出加算算定病院	250700392	済生会守山市民病院	24	1,771	73.8
データ提出加算算定病院	338800160	吉備病院	14	1,143	81.6
データ提出加算算定病院	405519616	飯塚嘉穂病院	17	1,214	71.4
データ提出加算算定病院	438212331	みすみ病院	12	851	70.9
		10例未満(10病院)	14	809	57.8
		DPC準備病院・データ提出加算算定病院 全	121	8,979	74.2





010027 : 脳卒中患者の平均在院日数－脳内出血（161 \$）（JCS30 以上）

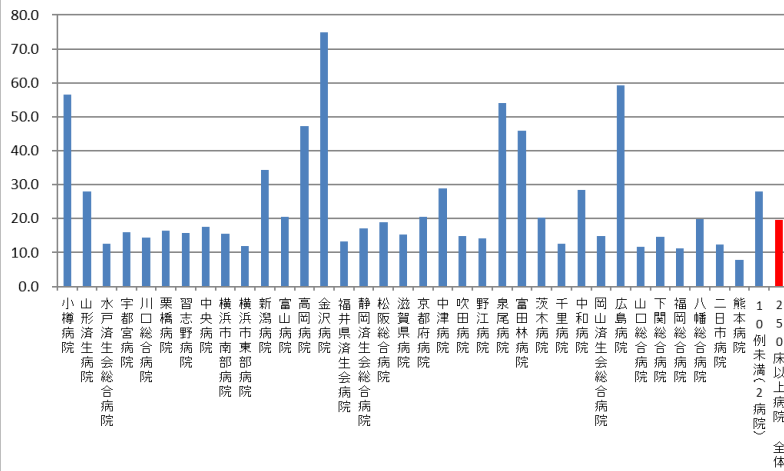
医療機関種別	医療機関コード	医療機関名	母数	延べ在院日数	平均在院日数
		10例未満(37病院)	25	1,023	40.9
		250床以上病院 全体	25	1,023	40.9
		10例未満(20病院)	6	251	41.8
		250床未満病院 全体	6	251	41.8
		DPC対象病院 全体	31	1,274	41.1
		DPC準備病院・データ提出加算算定病院 全	0	0	-



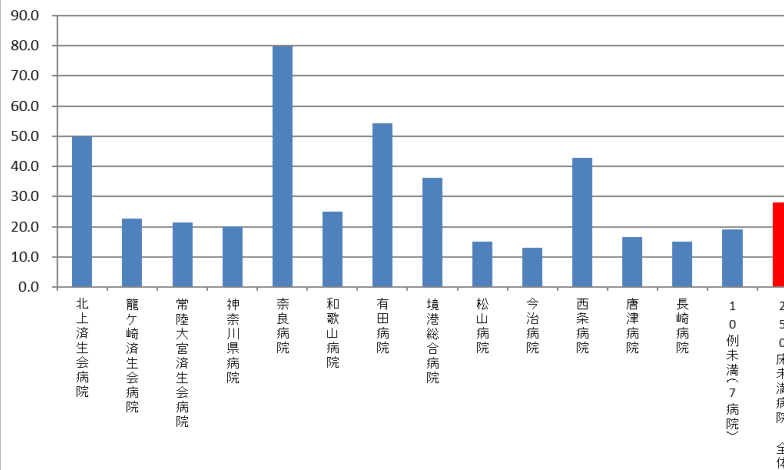
010027：脳卒中患者の平均在院日数—脳梗塞（163\$）（JCS30未満）

医療機関種別	医療機関コード	医療機関名	母数	延べ在院日数	平均在院日数
250床以上DPC病院	012014956	小樽病院	30	1,699	56.6
250床以上DPC病院	060113656	山形済生病院	180	5,022	27.9
250床以上DPC病院	080110205	水戸済生会総合病院	71	900	12.7
250床以上DPC病院	096210115	宇都宮病院	141	2,253	16.0
250床以上DPC病院	110201350	川口総合病院	153	2,207	14.4
250床以上DPC病院	111101922	栗橋病院	91	1,488	16.4
250床以上DPC病院	120210971	習志野病院	97	1,534	15.8
250床以上DPC病院	130314757	中央病院	107	1,879	17.6
250床以上DPC病院	143103439	横浜市南部病院	101	1,574	15.6
250床以上DPC病院	140105122	横浜市東部病院	126	1,496	11.9
250床以上DPC病院	150120734	新潟病院	16	550	34.4
250床以上DPC病院	160115667	富山病院	121	2,478	20.5
250床以上DPC病院	160212605	高岡病院	85	4,024	47.3
250床以上DPC病院	170117068	金沢病院	28	2,097	74.9
250床以上DPC病院	180118909	福井県済生会病院	150	2,007	13.4
250床以上DPC病院	224160042	静岡済生会総合病院	107	1,840	17.2
250床以上DPC病院	240705053	松阪総合病院	102	1,943	19.0
250床以上DPC病院	251200194	滋賀県病院	205	3,162	15.4
250床以上DPC病院	269700129	京都府病院	59	1,205	20.4
250床以上DPC病院	279600070	中津病院	126	3,647	28.9
250床以上DPC病院	279600153	吹田病院	78	1,164	14.9
250床以上DPC病院	274406135	野江病院	75	1,071	14.3
250床以上DPC病院	272701586	泉尾病院	43	2,324	54.0
250床以上DPC病院	274902497	富田林病院	10	459	45.9
250床以上DPC病院	274205628	茨木病院	42	851	20.3
250床以上DPC病院	271607149	千里病院	74	927	12.5
250床以上DPC病院	290401062	中和病院	69	1,970	28.6
250床以上DPC病院	338800087	岡山済生会総合病院	65	967	14.9
250床以上DPC病院	343111190	広島病院	62	3,672	59.2
250床以上DPC病院	350310141	山口総合病院	61	708	11.6
250床以上DPC病院	350116357	下関総合病院	48	700	14.6
250床以上DPC病院	401119189	福岡総合病院	227	2,549	11.2
250床以上DPC病院	406619050	八幡総合病院	291	5,748	19.8
250床以上DPC病院	401719020	二日市病院	70	861	12.3
250床以上DPC病院	438211911	熊本病院	149	1,179	7.9
		10例未満(2病院)	7	196	28.0
		250床以上病院 全体	3,467	68,351	19.7
250床以上DPC病院	030611827	北上済生会病院	78	3,895	49.9
250床未満DPC病院	080810663	龍ヶ崎済生会病院	91	2,073	22.8
250床未満DPC病院	082510253	常陸大宮済生会病院	31	665	21.5
250床未満DPC病院	140200014	神奈川県病院	20	402	20.1
250床未満DPC病院	290102017	奈良病院	16	1,277	79.8
250床未満DPC病院	300112641	和歌山病院	113	2,836	25.1
250床未満DPC病院	301610197	有田病院	52	2,816	54.2
250床未満DPC病院	310410135	境港総合病院	33	1,195	36.2
250床未満DPC病院	380110282	松山病院	97	1,453	15.0
250床未満DPC病院	380228159	今治病院	59	772	13.1
250床未満DPC病院	380628143	西条病院	41	1,757	42.9
250床未満DPC病院	419810713	唐津病院	92	1,530	16.6
250床未満DPC病院	428113308	長崎病院	20	299	15.0
		10例未満(7病院)	26	500	19.2
		250床未満病院 全体	769	21,470	27.9
		DPC対象病院 全体	4,236	89,821	21.2
DPC準備病院	140800102	若草病院	47	3,755	79.9
DPC準備病院	142010304	湘南平塚病院	95	6,797	71.5
データ提出加算算定病院	250700392	済生会守山市民病院	44	3,316	75.4
データ提出加算算定病院	130710764	向島病院	12	236	19.7
データ提出加算算定病院	320610758	江津総合病院	40	1,681	42.0
データ提出加算算定病院	338800160	吉備病院	39	2,605	66.8
データ提出加算算定病院	350117652	豊浦病院	63	1,725	27.4
データ提出加算算定病院	405519616	飯塚嘉穂病院	31	2,437	78.6
データ提出加算算定病院	404419164	大牟田病院	13	817	62.8
データ提出加算算定病院	438212331	みすみ病院	60	3,451	57.5
データ提出加算算定病院	458110194	日向病院	20	896	44.8
		10例未満(5病院)	24	856	35.7
		DPC準備病院・データ提出加算算定病院 全	488	28,572	58.5

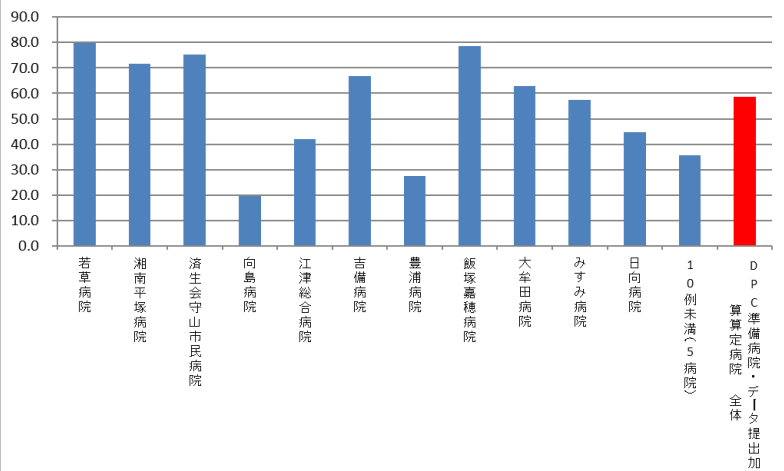
010027\_脳卒中患者の平均在院日数\_3)脳梗塞①JCS30未満  
(DPC病院\_250床以上)



010027\_脳卒中患者の平均在院日数\_3)脳梗塞①JCS30未満  
(DPC病院\_250床未満)

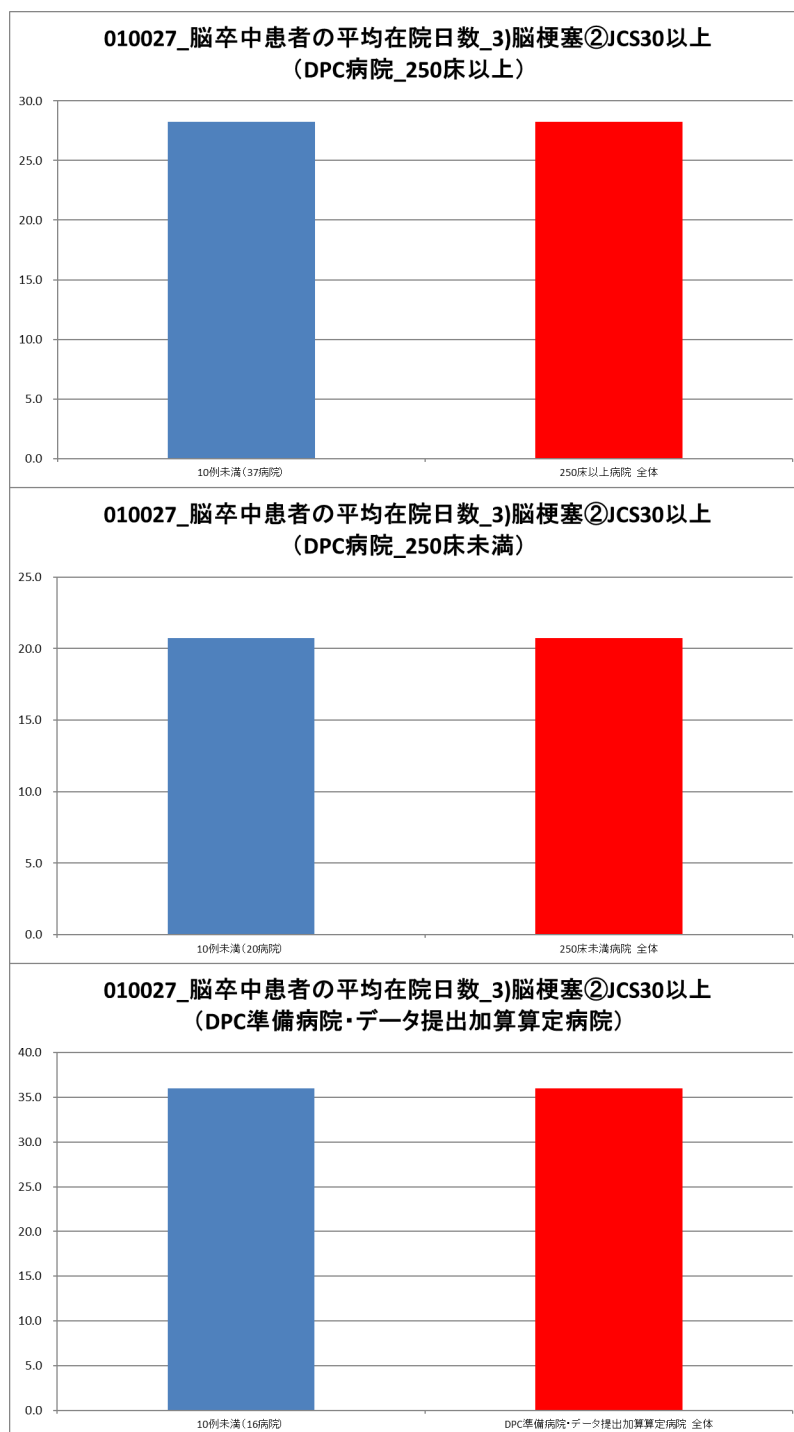


010027\_脳卒中患者の平均在院日数\_3)脳梗塞①JCS30未満  
(DPC準備病院・データ提出加算算定病院)



010027：脳卒中患者の平均在院日数—脳梗塞（163\$）（JCS30以上）

医療機関種別	医療機関コード	医療機関名	母数	延べ在院日数	平均在院日数
		10例未満(37病院)	69	1,950	28.3
		250床以上病院 全体	69	1,950	28.3
		10例未満(20病院)	8	166	20.8
		250床未満病院 全体	8	166	20.8
		DPC対象病院 全体	77	2,116	27.5
		10例未満(16病院)	4	144	36.0
		DPC準備病院・データ提出加算算定病院 全	4	144	36.0



(28)乳がん（ステージⅠ）の患者に対する乳房温存手術の施行率

**計測値 1:**乳がんのステージⅠ（TNM 分類:「T1:大きさ 2cm 以下」「N0:領域リンパ節転移なし」）  
で「乳房切除術」あるいは「乳腺悪性腫瘍手術」が施行された退院患者数

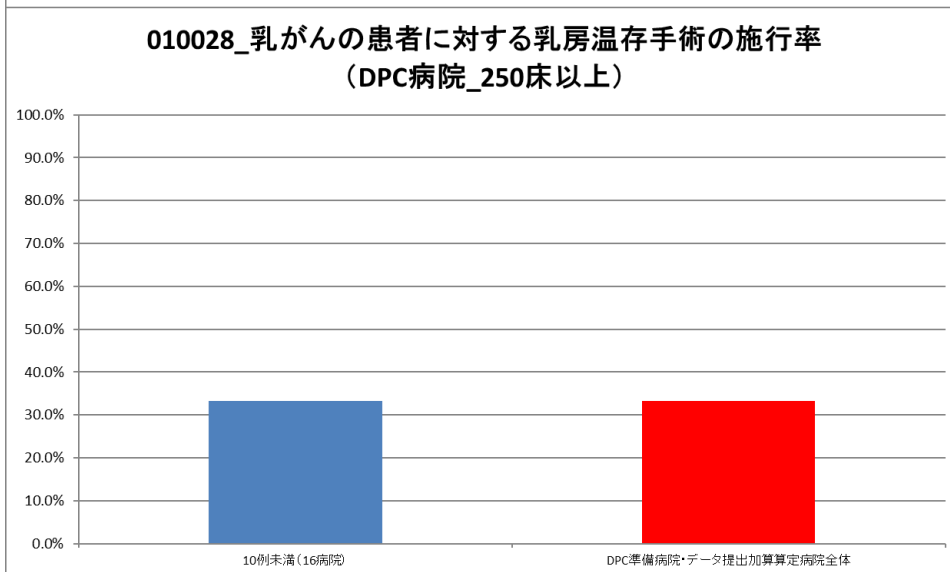
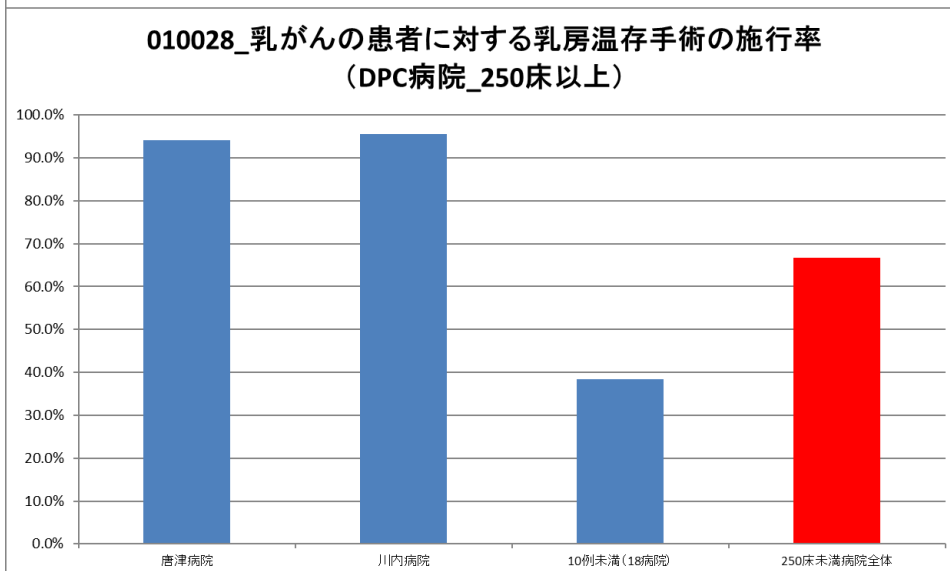
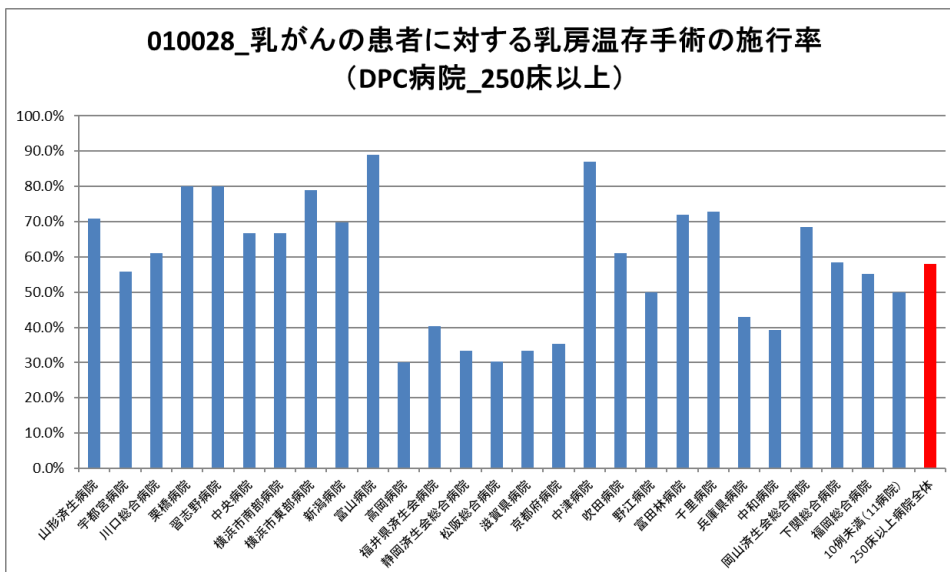
**計測値 2:**計測値 1 のうち、乳房温存手術として「乳腺悪性腫瘍摘出術」の「乳房部分切除術(腋窩部郭清を伴わないもの)」あるいは「乳房部分切除術(腋窩部郭清を伴うもの)」が行われた患者数

**評価値の計算:**割合 (x.x%) 計測値 2 ÷ 計測値 1

**収集期間:** 令和 3 年 4 月～令和 4 年 3 月

## 010028：乳がん（ステージⅠ）の患者に対する乳房温存手術の施行率

医療機関種別	医療機関コード	医療機関名	母数	分子	割合
250床以上DPC病院	060113656	山形済生病院	24	17	70.8%
250床以上DPC病院	096210115	宇都宮病院	52	29	55.8%
250床以上DPC病院	110201350	川口総合病院	18	11	61.1%
250床以上DPC病院	111101922	栗橋病院	10	8	80.0%
250床以上DPC病院	120210971	習志野病院	15	12	80.0%
250床以上DPC病院	130314757	中央病院	27	18	66.7%
250床以上DPC病院	143103439	横浜市南部病院	33	22	66.7%
250床以上DPC病院	140105122	横浜市東部病院	81	64	79.0%
250床以上DPC病院	150120734	新潟病院	33	23	69.7%
250床以上DPC病院	160115667	富山病院	18	16	88.9%
250床以上DPC病院	160212605	高岡病院	10	3	30.0%
250床以上DPC病院	180118909	福井県済生会病院	82	33	40.2%
250床以上DPC病院	224160042	静岡済生会総合病院	42	14	33.3%
250床以上DPC病院	240705053	松阪総合病院	66	20	30.3%
250床以上DPC病院	251200194	滋賀県病院	18	6	33.3%
250床以上DPC病院	269700129	京都府病院	17	6	35.3%
250床以上DPC病院	279600070	中津病院	46	40	87.0%
250床以上DPC病院	279600153	吹田病院	18	11	61.1%
250床以上DPC病院	274406135	野江病院	24	12	50.0%
250床以上DPC病院	274902497	富田林病院	25	18	72.0%
250床以上DPC病院	271607149	千里病院	33	24	72.7%
250床以上DPC病院	285001538	兵庫県病院	14	6	42.9%
250床以上DPC病院	290401062	中和病院	28	11	39.3%
250床以上DPC病院	338800087	岡山済生会総合病院	57	39	68.4%
250床以上DPC病院	350116357	下関総合病院	24	14	58.3%
250床以上DPC病院	401119189	福岡総合病院	49	27	55.1%
		10例未満(11病院)	28	14	50.0%
		250床以上病院全体	892	518	58.1%
250床未満DPC病院	419810713	唐津病院	17	16	94.1%
250床未満DPC病院	461510084	川内病院	22	21	95.5%
		10例未満(18病院)	39	15	38.5%
		250床未満病院全体	78	52	66.7%
		DPC対象病院全体	970	570	58.8%
		10例未満(16病院)	6	2	33.3%
		DPC準備病院・データ提出加算算定病院全	6	2	33.3%





(29)大腸がんのステージ別入院患者の割合

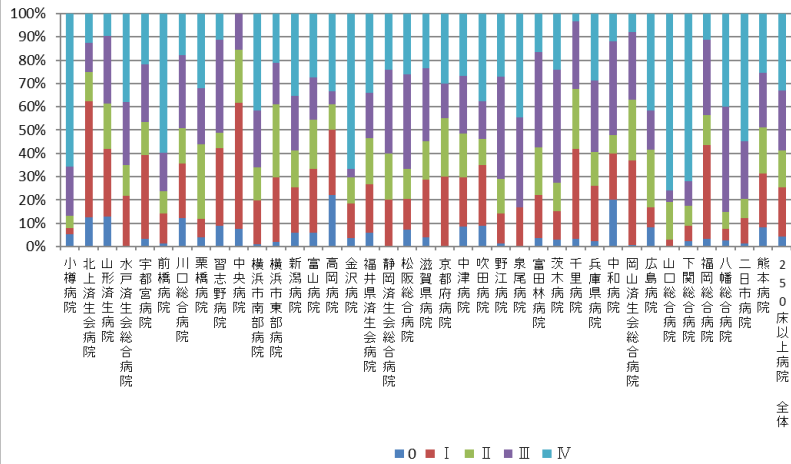
計測値 1：大腸がんの疾患別退院患者数（結腸・直腸がん、肛門管がん）

収集期間： 令和 3 年 4 月～令和 4 年 3 月

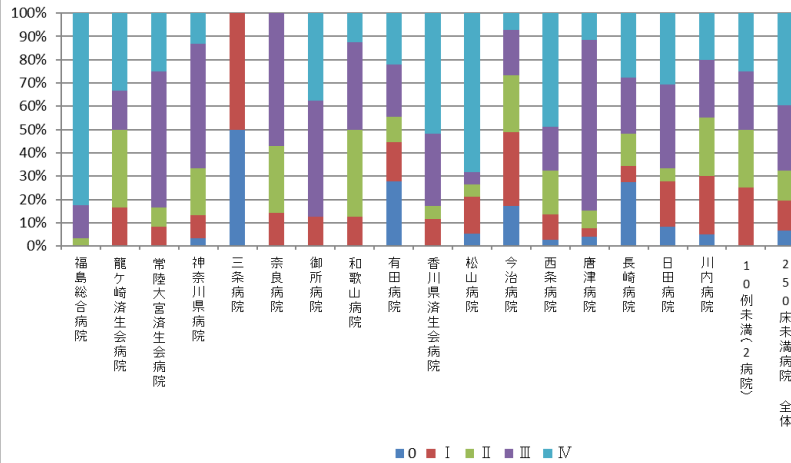
010029：大腸がんのステージ別入院患者の割合

医療機関種別	医療機関コード	医療機関名	合計	割合						
				0	I	II	III	IV	9	未入力
250床以上DPC病院	012014956	小樽病院	41	4.9%	2.4%	4.9%	19.5%	61.0%	7.3%	0.0%
250床以上DPC病院	030611827	北上済生会病院	12	8.3%	33.3%	8.3%	8.3%	8.3%	16.7%	16.7%
250床以上DPC病院	060113656	山形済生会病院	41	9.8%	22.0%	14.6%	22.0%	7.3%	4.9%	19.5%
250床以上DPC病院	080110205	水戸済生会総合病院	63	0.0%	12.7%	7.9%	15.9%	22.2%	4.8%	36.5%
250床以上DPC病院	096210115	宇都宮病院	240	3.3%	35.0%	13.8%	24.2%	21.3%	1.7%	0.8%
250床以上DPC病院	100110144	前橋病院	275	0.7%	7.6%	5.8%	9.8%	35.6%	0.4%	40.0%
250床以上DPC病院	110201350	川口総合病院	90	10.0%	18.9%	12.2%	25.6%	14.4%	4.4%	14.4%
250床以上DPC病院	1111101922	栗橋病院	59	3.4%	6.8%	27.1%	20.3%	27.1%	11.9%	3.4%
250床以上DPC病院	120210971	習志野病院	71	5.6%	21.1%	4.2%	25.4%	7.0%	8.5%	28.2%
250床以上DPC病院	130314757	中央病院	36	5.6%	38.9%	16.7%	11.1%	0.0%	5.6%	22.2%
250床以上DPC病院	143103439	横浜市南部病院	114	0.9%	14.9%	11.4%	19.3%	33.3%	2.6%	17.5%
250床以上DPC病院	140105122	横浜市東部病院	126	1.6%	23.8%	27.0%	15.1%	18.3%	9.5%	4.8%
250床以上DPC病院	150120734	新潟病院	77	3.9%	13.0%	10.4%	15.6%	23.4%	1.3%	32.5%
250床以上DPC病院	160115667	富山病院	77	2.6%	11.7%	9.1%	7.8%	11.7%	0.0%	57.1%
250床以上DPC病院	160212605	高岡病院	30	13.3%	16.7%	6.7%	3.3%	20.0%	6.7%	33.3%
250床以上DPC病院	170117068	金沢病院	57	1.8%	7.0%	5.3%	1.8%	31.6%	0.0%	52.6%
250床以上DPC病院	180118909	福井県済生会病院	178	5.1%	17.4%	16.9%	16.3%	28.7%	1.1%	14.6%
250床以上DPC病院	224160042	静岡済生会総合病院	55	0.0%	9.1%	9.1%	16.4%	10.9%	38.2%	16.4%
250床以上DPC病院	240705053	松阪総合病院	77	6.5%	11.7%	11.7%	36.4%	23.4%	0.0%	10.4%
250床以上DPC病院	251200194	滋賀県病院	81	3.7%	22.2%	14.8%	28.4%	21.0%	6.2%	3.7%
250床以上DPC病院	269700129	京都府病院	30	0.0%	20.0%	16.7%	10.0%	20.0%	3.3%	30.0%
250床以上DPC病院	279600070	中津病院	175	6.9%	17.1%	15.4%	20.0%	21.7%	0.6%	18.3%
250床以上DPC病院	279600153	吹田病院	102	6.9%	20.6%	8.8%	12.7%	29.4%	1.0%	20.6%
250床以上DPC病院	274406135	野江病院	254	1.2%	11.8%	13.4%	40.2%	24.8%	0.0%	8.7%
250床以上DPC病院	272701586	泉尾病院	30	0.0%	10.0%	0.0%	23.3%	26.7%	30.0%	10.0%
250床以上DPC病院	274902497	富田林病院	41	3.3%	16.4%	18.0%	36.1%	14.8%	3.3%	8.2%
250床以上DPC病院	274205628	茨木病院	68	2.1%	8.3%	8.3%	33.3%	16.7%	0.0%	31.3%
250床以上DPC病院	271607149	千里病院	46	2.2%	26.1%	17.4%	19.6%	2.2%	26.1%	6.5%
250床以上DPC病院	285001538	兵庫県病院	51	2.0%	19.6%	11.8%	25.5%	23.5%	11.8%	5.9%
250床以上DPC病院	290401062	中和病院	32	15.6%	15.6%	6.3%	31.3%	9.4%	0.0%	21.9%
250床以上DPC病院	338800087	岡山済生会総合病院	172	0.6%	26.7%	19.2%	21.5%	5.8%	1.2%	25.0%
250床以上DPC病院	343111190	岡島病院	14	7.1%	7.1%	21.4%	14.3%	35.7%	7.1%	7.1%
250床以上DPC病院	350310141	山口総合病院	168	0.0%	1.8%	10.1%	3.0%	47.0%	0.6%	37.5%
250床以上DPC病院	350116357	下関総合病院	161	1.9%	5.0%	6.8%	8.1%	55.9%	0.6%	21.7%
250床以上DPC病院	401119189	福岡総合病院	74	2.7%	33.8%	10.8%	27.0%	9.5%	2.7%	13.5%
250床以上DPC病院	406619050	八幡総合病院	64	1.6%	3.1%	4.7%	28.1%	25.0%	0.0%	37.5%
250床以上DPC病院	401719020	二日市病院	100	1.0%	8.0%	6.0%	18.0%	40.0%	4.0%	23.0%
250床以上DPC病院	438211911	熊本病院	103	6.8%	19.4%	16.5%	19.4%	21.4%	10.7%	5.8%
250床以上病院 全体			3,485	3.2%	16.0%	12.2%	19.6%	25.2%	3.8%	19.9%
250床未満DPC病院	070116989	福島総合病院	105	0.0%	0.0%	2.9%	12.4%	72.4%	1.9%	10.5%
250床未満DPC病院	080810663	龍ヶ崎済生会病院	34	0.0%	14.7%	29.4%	14.7%	29.4%	5.9%	5.9%
250床未満DPC病院	082510253	常陸大宮済生会病院	27	0.0%	3.7%	3.7%	25.9%	11.1%	7.4%	48.1%
250床未満DPC病院	140200014	神奈川県病院	56	1.8%	5.4%	10.7%	28.6%	7.1%	7.1%	39.3%
250床未満DPC病院	150410739	三条病院	56	7.1%	7.1%	0.0%	0.0%	0.0%	3.6%	82.1%
250床未満DPC病院	290102017	奈良病院	31	0.0%	3.2%	6.5%	12.9%	0.0%	16.1%	61.3%
250床未満DPC病院	291301071	御所病院	16	0.0%	6.3%	0.0%	25.0%	18.8%	6.3%	43.8%
250床未満DPC病院	300112641	和歌山病院	13	0.0%	7.7%	23.1%	23.1%	7.7%	7.7%	30.8%
250床未満DPC病院	301610197	有田病院	27	18.5%	11.1%	7.4%	14.8%	14.8%	0.0%	33.3%
250床未満DPC病院	377011385	香川県済生会病院	77	0.0%	7.8%	3.9%	20.8%	35.1%	0.0%	32.5%
250床未満DPC病院	380110282	松山病院	20	5.0%	15.0%	5.0%	5.0%	65.0%	5.0%	0.0%
250床未満DPC病院	380228159	今治病院	61	11.5%	21.3%	16.4%	13.1%	4.9%	3.3%	29.5%
250床未満DPC病院	380628143	西条病院	40	2.5%	10.0%	17.5%	17.5%	45.0%	2.5%	5.0%
250床未満DPC病院	419810713	唐津病院	33	3.0%	3.0%	6.1%	57.6%	9.1%	3.0%	18.2%
250床未満DPC病院	428113308	長崎病院	33	24.2%	6.1%	12.1%	21.2%	24.2%	3.0%	9.1%
250床未満DPC病院	440411500	日田病院	58	5.2%	12.1%	3.4%	22.4%	19.0%	22.4%	15.5%
250床未満DPC病院	461510084	川内病院	283	0.4%	1.8%	1.8%	1.8%	1.4%	0.0%	92.9%
10例未満(2病院)			5	0.0%	20.0%	20.0%	20.0%	20.0%	0.0%	20.0%
250床未満病院 全体			975	3.3%	6.3%	6.4%	13.6%	19.4%	3.9%	47.2%
DPC対象病院 全体			4,290	3.3%	14.0%	10.8%	17.4%	23.9%	4.0%	26.6%
データ提出加算算定病院	082910222	神栖済生会病院	139	0.7%	5.8%	2.9%	14.4%	54.0%	20.9%	1.4%
データ提出加算算定病院	340511665	呉病院	10	0.0%	10.0%	10.0%	10.0%	40.0%	30.0%	0.0%
データ提出加算算定病院	350117652	豊浦病院	25	0.0%	4.0%	4.0%	0.0%	12.0%	28.0%	52.0%
データ提出加算算定病院	405519616	飯塚嘉穂病院	10	0.0%	0.0%	0.0%	20.0%	0.0%	20.0%	60.0%
データ提出加算算定病院	404419164	大牟田病院	34	2.9%	0.0%	11.8%	2.9%	55.9%	11.8%	14.7%
データ提出加算算定病院	458110194	日向病院	17	0.0%	23.5%	11.8%	17.6%	23.5%	5.9%	17.6%
10例未満(10病院)			34	0.0%	0.0%	2.9%	2.9%	8.8%	32.4%	52.9%
DPC準備病院・データ提出加算算定病院 全			269	0.7%	5.2%	4.8%	10.4%	40.1%	21.2%	17.5%

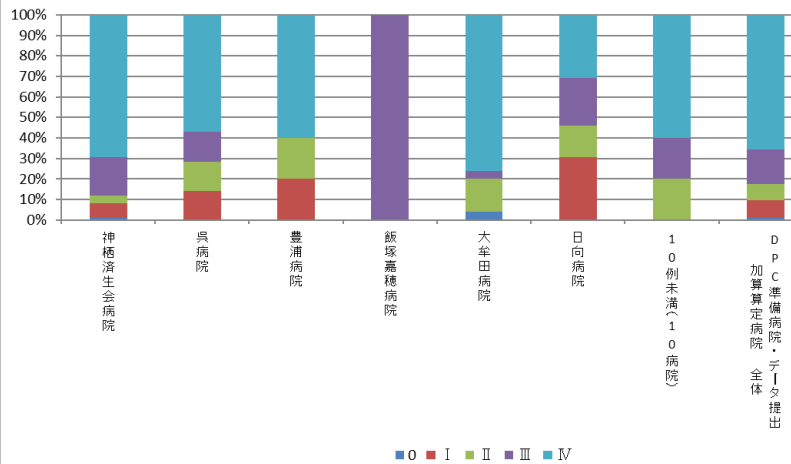
010029\_大腸がんのステージ別入院患者割合  
(DPC病院\_250床以上)



010029\_大腸がんのステージ別入院患者割合  
(DPC病院\_250床未満)



010029\_大腸がんのステージ別入院患者割合  
(DPC準備病院・データ提出加算算定病院)



(30)肝がんのステージ別入院患者の割合

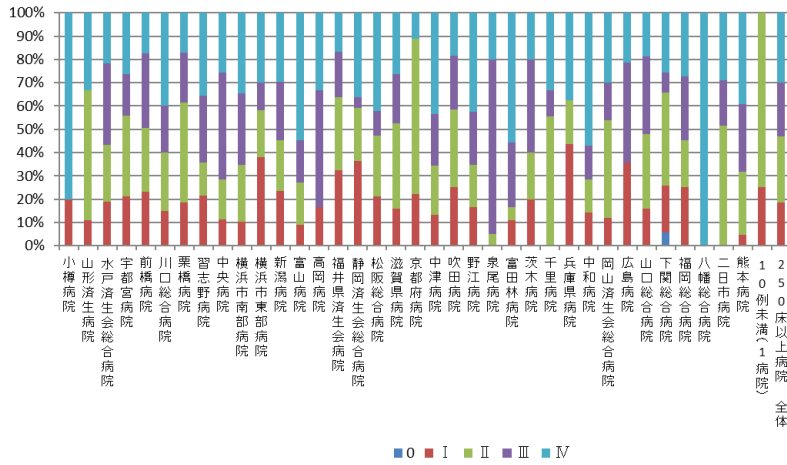
計測値 1：肝がんの疾患別退院患者数（肝細胞がん、肝内胆管がん）

収集期間： 令和3年4月～令和4年3月

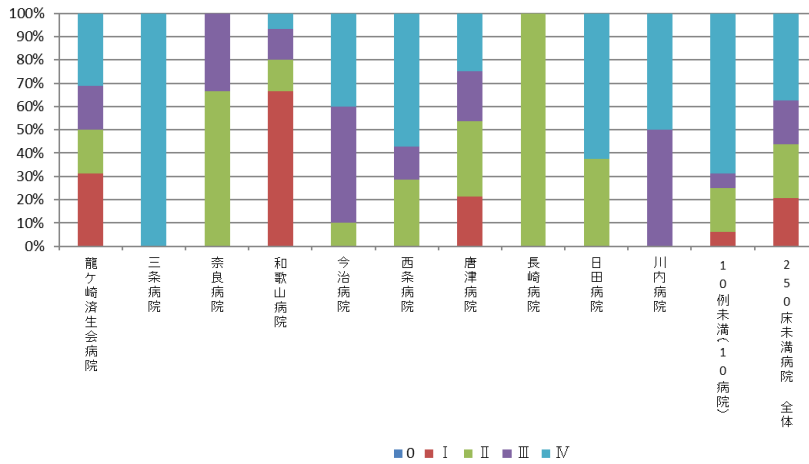
010030：肝がんのステージ別入院患者の割合

医療機関種別	医療機関コード	医療機関名	合計	割合						未入力
				0	I	II	III	IV	9	
250床以上DPC病院	012014956	小樽病院	22	0.0%	4.5%	0.0%	0.0%	18.2%	72.7%	4.5%
250床以上DPC病院	060113656	山形済生病院	22	0.0%	4.5%	22.7%	0.0%	13.6%	9.1%	50.0%
250床以上DPC病院	080110205	水戸済生会総合病院	107	0.0%	6.5%	8.4%	12.1%	7.5%	16.8%	48.6%
250床以上DPC病院	096210115	宇都宮病院	64	0.0%	20.3%	32.8%	17.2%	25.0%	4.7%	0.0%
250床以上DPC病院	100110144	前橋病院	229	0.0%	7.0%	8.3%	9.6%	5.2%	0.9%	69.0%
250床以上DPC病院	110201350	川口総合病院	91	0.0%	3.3%	5.5%	4.4%	8.8%	15.4%	62.6%
250床以上DPC病院	111101922	栗橋病院	93	0.0%	14.0%	32.3%	16.1%	12.9%	3.2%	21.5%
250床以上DPC病院	120210971	習志野病院	38	0.0%	7.9%	5.3%	10.5%	13.2%	5.3%	57.9%
250床以上DPC病院	130314757	中央病院	84	0.0%	4.8%	7.1%	19.0%	10.7%	2.4%	56.0%
250床以上DPC病院	143103439	横浜市南部病院	130	0.0%	3.8%	9.2%	11.5%	13.1%	6.9%	55.4%
250床以上DPC病院	140105122	横浜市東部病院	124	0.0%	15.3%	8.1%	4.8%	12.1%	8.9%	50.8%
250床以上DPC病院	150120734	新潟病院	169	0.0%	8.9%	8.3%	9.5%	11.2%	1.8%	60.4%
250床以上DPC病院	160115667	富山病院	53	0.0%	3.8%	7.5%	7.5%	22.6%	5.7%	52.8%
250床以上DPC病院	160212605	高岡病院	14	0.0%	7.1%	0.0%	21.4%	14.3%	0.0%	57.1%
250床以上DPC病院	180118909	福井県済生会病院	272	0.0%	9.2%	8.8%	5.5%	4.8%	1.5%	70.2%
250床以上DPC病院	224160042	静岡済生会総合病院	66	0.0%	12.1%	7.6%	1.5%	12.1%	13.6%	53.0%
250床以上DPC病院	240705053	松阪総合病院	62	0.0%	12.9%	16.1%	6.5%	25.8%	1.6%	37.1%
250床以上DPC病院	251200194	滋賀県病院	60	0.0%	10.0%	23.3%	13.3%	16.7%	11.7%	25.0%
250床以上DPC病院	269700129	京都府病院	28	0.0%	7.1%	21.4%	0.0%	3.6%	14.3%	53.6%
250床以上DPC病院	279600070	中津病院	179	0.0%	6.7%	10.6%	11.2%	21.8%	0.0%	49.7%
250床以上DPC病院	279600153	吹田病院	137	0.0%	16.1%	21.2%	14.6%	11.7%	3.6%	32.8%
250床以上DPC病院	274406135	野江病院	102	0.0%	10.8%	11.8%	14.7%	27.5%	0.0%	35.3%
250床以上DPC病院	272701586	泉尾病院	47	0.0%	0.0%	2.1%	31.9%	8.5%	42.6%	14.9%
250床以上DPC病院	274902497	富田林病院	38	0.0%	5.3%	2.6%	13.2%	26.3%	7.9%	44.7%
250床以上DPC病院	274205628	茨木病院	33	0.0%	3.0%	3.0%	6.1%	3.0%	3.0%	81.8%
250床以上DPC病院	271607149	千里病院	39	0.0%	0.0%	25.6%	5.1%	15.4%	41.0%	12.8%
250床以上DPC病院	285001538	兵庫県病院	41	0.0%	34.1%	14.6%	0.0%	29.3%	17.1%	4.9%
250床以上DPC病院	290401062	中和病院	47	0.0%	4.3%	4.3%	4.3%	17.0%	0.0%	70.2%
250床以上DPC病院	338800087	岡山済生会総合病院	304	0.0%	4.6%	16.1%	6.3%	11.5%	0.0%	61.5%
250床以上DPC病院	343111190	広島病院	38	0.0%	13.2%	0.0%	15.8%	7.9%	10.5%	52.6%
250床以上DPC病院	350310141	山口総合病院	127	0.0%	8.7%	17.3%	18.1%	10.2%	3.1%	42.5%
250床以上DPC病院	350116357	下関総合病院	98	2.0%	7.1%	14.3%	3.1%	9.2%	2.0%	62.2%
250床以上DPC病院	401119189	福岡総合病院	119	0.0%	9.2%	7.6%	10.1%	10.1%	1.7%	61.3%
250床以上DPC病院	406619050	八幡総合病院	42	0.0%	0.0%	0.0%	0.0%	2.4%	23.8%	73.8%
250床以上DPC病院	401719020	二日市病院	66	0.0%	0.0%	24.2%	9.1%	13.6%	4.5%	48.5%
250床以上DPC病院	438211911	熊本病院	159	0.0%	3.1%	18.9%	20.1%	27.0%	7.5%	23.3%
		10例未満(1病院)	6	0.0%	16.7%	50.0%	0.0%	0.0%	0.0%	33.3%
		250床以上病院 全体	3,350	0.1%	8.1%	12.5%	10.1%	13.1%	6.0%	50.1%
250床未満DPC病院	080810663	龍ヶ崎済生会病院	45	0.0%	11.1%	6.7%	6.7%	11.1%	0.0%	64.4%
250床未満DPC病院	150410739	三条病院	11	0.0%	0.0%	0.0%	0.0%	18.2%	18.2%	63.6%
250床未満DPC病院	290102017	奈良病院	14	0.0%	0.0%	14.3%	7.1%	0.0%	0.0%	78.6%
250床未満DPC病院	300112641	和歌山病院	46	0.0%	21.7%	4.3%	4.3%	2.2%	0.0%	67.4%
250床未満DPC病院	380228159	今治病院	40	0.0%	0.0%	2.5%	12.5%	10.0%	5.0%	70.0%
250床未満DPC病院	380628143	西条病院	41	0.0%	0.0%	4.9%	2.4%	9.8%	9.8%	73.2%
250床未満DPC病院	419810713	唐津病院	64	0.0%	9.4%	14.1%	9.4%	10.9%	4.7%	51.6%
250床未満DPC病院	428113308	長崎病院	11	0.0%	0.0%	9.1%	0.0%	0.0%	0.0%	90.9%
250床未満DPC病院	440411500	日田病院	20	0.0%	0.0%	15.0%	0.0%	25.0%	20.0%	40.0%
250床未満DPC病院	461510084	川内病院	18	0.0%	0.0%	0.0%	5.6%	5.6%	0.0%	88.9%
		10例未満(10病院)	54	0.0%	1.9%	5.6%	1.9%	20.4%	9.3%	61.1%
		250床未満病院 全体	364	0.0%	6.0%	6.9%	5.5%	11.0%	5.2%	65.4%
		DPC対象病院 全体	3,714	0.1%	7.9%	12.0%	9.7%	12.9%	6.0%	51.6%
データ提出加算算定病院	082910222	神栖済生会病院	45	0.0%	8.9%	0.0%	33.3%	31.1%	17.8%	8.9%
データ提出加算算定病院	320610758	江津総合病院	12	0.0%	0.0%	0.0%	0.0%	16.7%	58.3%	25.0%
データ提出加算算定病院	458110194	日向病院	14	0.0%	0.0%	0.0%	0.0%	7.1%	21.4%	71.4%
		10例未満(13病院)	26	0.0%	0.0%	0.0%	3.8%	15.4%	19.2%	61.5%
		DPC準備病院・データ提出加算算定病院 全	97	0.0%	4.1%	0.0%	16.5%	21.6%	23.7%	34.0%

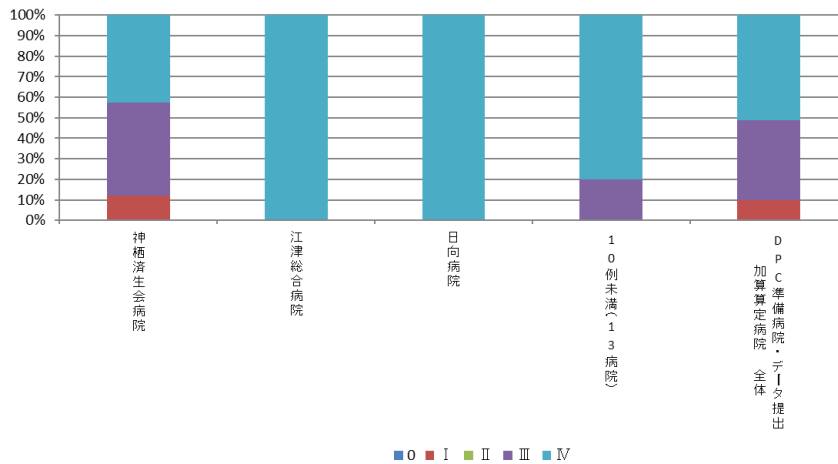
010030\_肝がんのステージ別入院患者割合  
(DPC病院\_250床以上)



010030\_肝がんのステージ別入院患者割合  
(DPC病院\_250床未満)



010030\_肝がんのステージ別入院患者割合  
(DPC準備病院・データ提出加算算定病院)



(31) I 期原発性肺癌手術例における胸腔鏡下手術の実施率

計測値 1：肺の悪性腫瘍のステージ I で、「肺悪性腫瘍手術」「気管支形成手術輪状切除術」「胸腔鏡下肺悪性腫瘍手術」のいずれかを施行した退院患者

計測値 2：計測値 1 のうち、腹腔鏡による手術が行われた患者

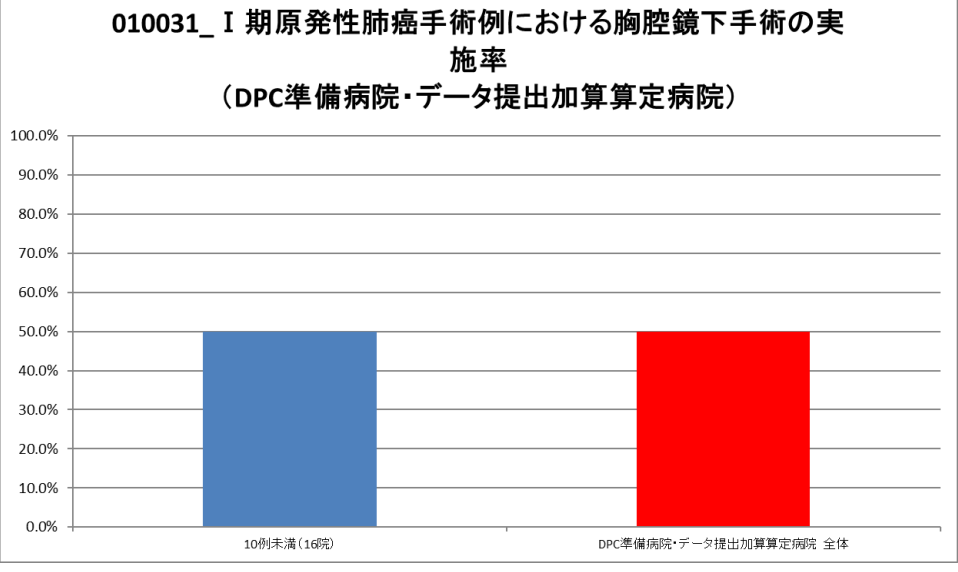
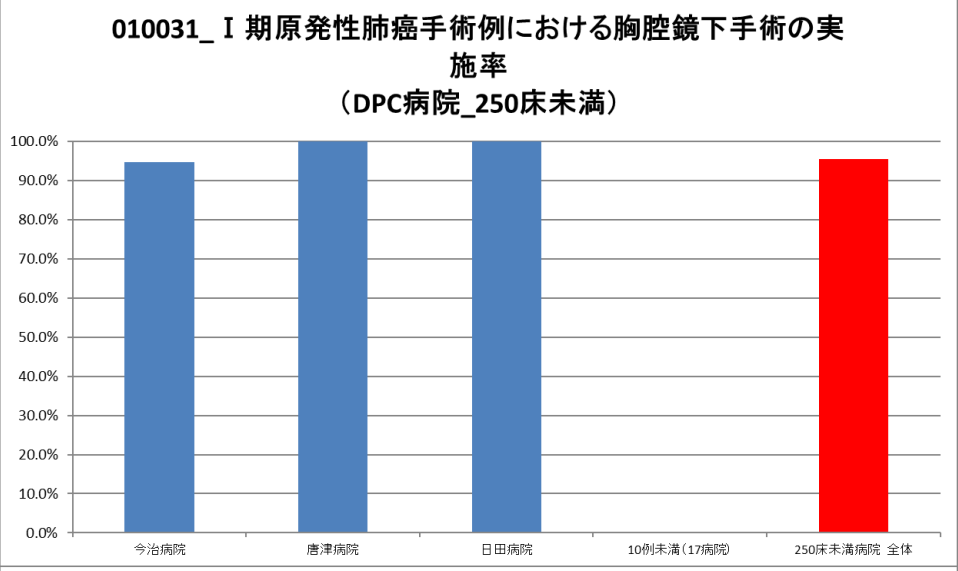
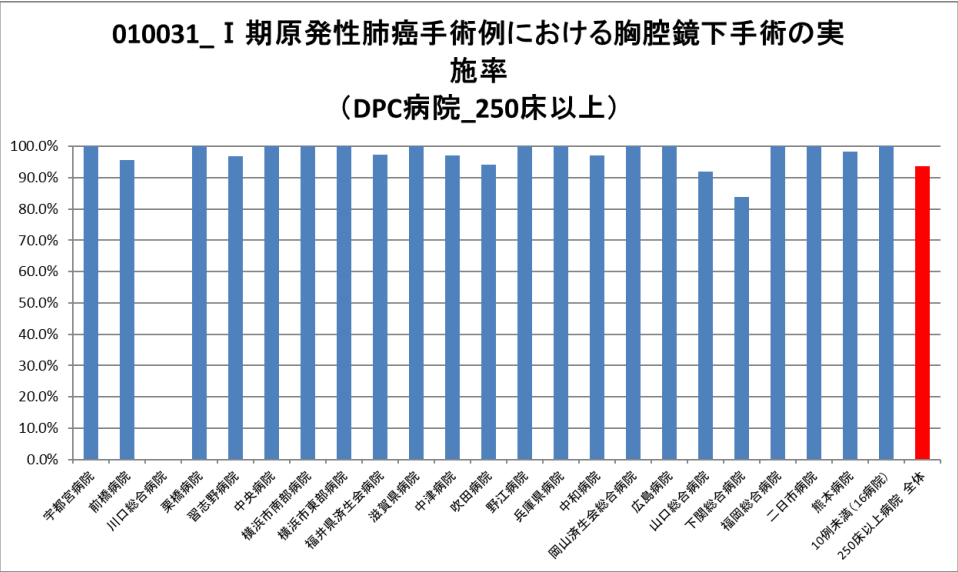
評価値の計算：割合 (x.x%) 計測値 2 ÷ 計測値 1

収集期間： 令和 2 年 4 月～令和 3 年 3 月

## 010031：I期原発性肺癌手術例における胸腔鏡下手術の実施率

医療機関種別	医療機関コード	医療機関名	母数	分子	割合
250床以上DPC病院	096210115	宇都宮病院	65	65	100.0%
250床以上DPC病院	100110144	前橋病院	23	22	95.7%
250床以上DPC病院	110201350	川口総合病院	35	0	0.0%
250床以上DPC病院	111101922	栗橋病院	16	16	100.0%
250床以上DPC病院	120210971	習志野病院	31	30	96.8%
250床以上DPC病院	130314757	中央病院	49	49	100.0%
250床以上DPC病院	143103439	横浜市南部病院	46	46	100.0%
250床以上DPC病院	140105122	横浜市東部病院	18	18	100.0%
250床以上DPC病院	180118909	福井県済生会病院	73	71	97.3%
250床以上DPC病院	251200194	滋賀県病院	37	37	100.0%
250床以上DPC病院	279600070	中津病院	71	69	97.2%
250床以上DPC病院	279600153	吹田病院	51	48	94.1%
250床以上DPC病院	274406135	野江病院	45	45	100.0%
250床以上DPC病院	285001538	兵庫県病院	33	33	100.0%
250床以上DPC病院	290401062	中和病院	33	32	97.0%
250床以上DPC病院	338800087	岡山済生会総合病院	25	25	100.0%
250床以上DPC病院	343111190	広島病院	3	3	100.0%
250床以上DPC病院	350310141	山口総合病院	37	34	91.9%
250床以上DPC病院	350116357	下関総合病院	31	26	83.9%
250床以上DPC病院	401119189	福岡総合病院	48	48	100.0%
250床以上DPC病院	401719020	二日市病院	11	11	100.0%
250床以上DPC病院	438211911	熊本病院	63	62	98.4%
		10例未満(16病院)	19	19	100.0%
		250床以上病院 全体	860	806	93.7%
250床未満DPC病院	380228159	今治病院	38	36	94.7%
250床未満DPC病院	419810713	唐津病院	12	12	100.0%
250床未満DPC病院	440411500	日田病院	14	14	100.0%
		10例未満(17病院)	1	0	0.0%
		250床未満病院 全体	65	62	95.4%
		DPC対象病院 全体	925	868	93.8%
		10例未満(16院)	2	1	50.0%
		DPC準備病院・データ提出加算算定病院 全	2	1	50.0%





(32)急性心筋梗塞患者における退院時アスピリンあるいは硫酸クロピドグレル処方率

計測値 1：不安定狭心症、急性心筋梗塞、再発性心筋梗塞、その他の急性虚血性心疾患の退院患者数

計測値 2：計測値 1 のうち、退院時処方アスピリンあるいは硫酸クロピドグレルが処方された患者数

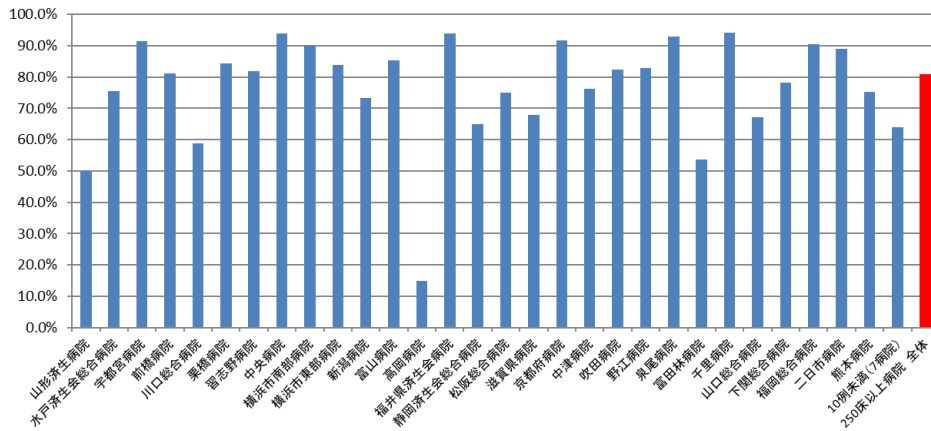
評価値の計算：割合 (x.x%) 計測値 2 ÷ 計測値 1

収集期間： 令和 3 年 4 月～令和 4 年 3 月

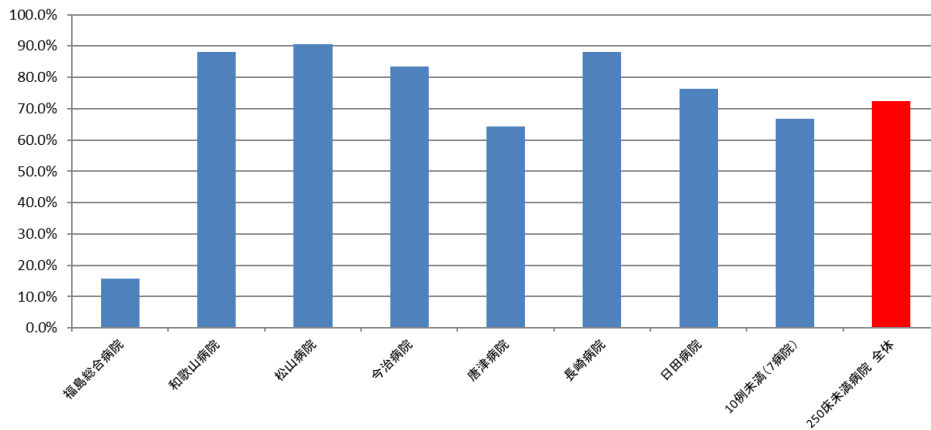
## 010032：急性心筋梗塞患者における退院時アスピリンあるいは硫酸クロピドグレル処方率

医療機関種別	医療機関コード	医療機関名	母数	分子	割合
250床以上DPC病院	060113656	山形済生病院	10	5	50.0%
250床以上DPC病院	080110205	水戸済生会総合病院	65	49	75.4%
250床以上DPC病院	096210115	宇都宮病院	165	151	91.5%
250床以上DPC病院	100110144	前橋病院	32	26	81.3%
250床以上DPC病院	110201350	川口総合病院	34	20	58.8%
250床以上DPC病院	111101922	栗橋病院	64	54	84.4%
250床以上DPC病院	120210971	習志野病院	61	50	82.0%
250床以上DPC病院	130314757	中央病院	82	77	93.9%
250床以上DPC病院	143103439	横浜市南部病院	110	99	90.0%
250床以上DPC病院	140105122	横浜市東部病院	93	78	83.9%
250床以上DPC病院	150120734	新潟病院	15	11	73.3%
250床以上DPC病院	160115667	富山病院	34	29	85.3%
250床以上DPC病院	160212605	高岡病院	20	3	15.0%
250床以上DPC病院	180118909	福井県済生会病院	33	31	93.9%
250床以上DPC病院	224160042	静岡済生会総合病院	37	24	64.9%
250床以上DPC病院	240705053	松阪総合病院	44	33	75.0%
250床以上DPC病院	251200194	滋賀県病院	59	40	67.8%
250床以上DPC病院	269700129	京都府病院	24	22	91.7%
250床以上DPC病院	279600070	中津病院	80	61	76.3%
250床以上DPC病院	279600153	吹田病院	34	28	82.4%
250床以上DPC病院	274406135	野江病院	58	48	82.8%
250床以上DPC病院	272701586	泉尾病院	56	52	92.9%
250床以上DPC病院	274902497	富田林病院	28	15	53.6%
250床以上DPC病院	271607149	千里病院	84	79	94.0%
250床以上DPC病院	350310141	山口総合病院	79	53	67.1%
250床以上DPC病院	350116357	下関総合病院	78	61	78.2%
250床以上DPC病院	401119189	福岡総合病院	104	94	90.4%
250床以上DPC病院	401719020	二日市病院	55	49	89.1%
250床以上DPC病院	438211911	熊本病院	165	124	75.2%
		10例未満(7病院)	25	16	64.0%
		250床以上病院 全体	1,837	1,488	81.0%
250床未満DPC病院	070116989	福島総合病院	19	3	15.8%
250床未満DPC病院	300112641	和歌山病院	25	22	88.0%
250床未満DPC病院	380110282	松山病院	21	19	90.5%
250床未満DPC病院	380228159	今治病院	24	20	83.3%
250床未満DPC病院	419810713	唐津病院	28	18	64.3%
250床未満DPC病院	428113308	長崎病院	17	15	88.2%
250床未満DPC病院	440411500	日田病院	38	29	76.3%
		10例未満(7病院)	24	16	66.7%
		250床未満病院 全体	196	142	72.4%
		DPC対象病院 全体	2,033	1,630	80.2%
データ提出加算算定病院	082910222	神栖済生会病院	10	7	70.0%
		10例未満(15病院)	16	11	68.8%
		DPC準備病院・データ提出加算算定病院 全	26	18	69.2%

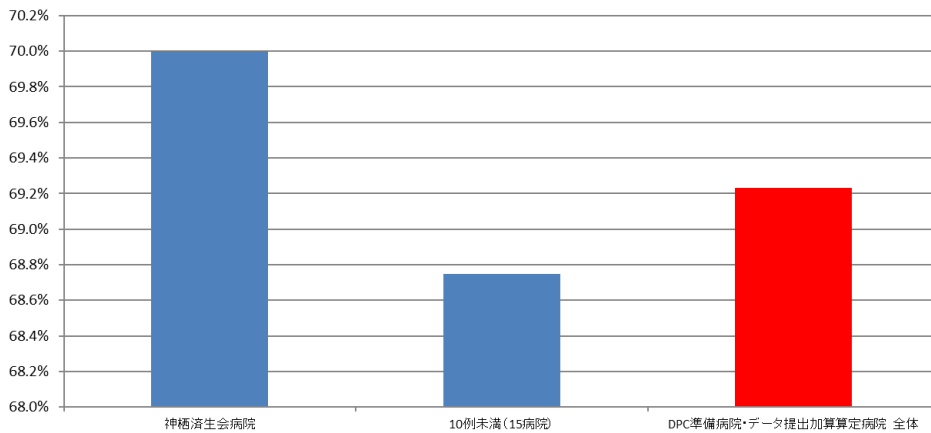
010032\_急性心筋梗塞患者に対する退院時アスピリンあるいは硫酸クロピドグレル処方率  
(DPC病院\_250床以上)



010032\_急性心筋梗塞患者に対する退院時アスピリンあるいは硫酸クロピドグレル処方率  
(DPC病院\_250床未満)



010032\_急性心筋梗塞患者に対する退院時アスピリンあるいは硫酸クロピドグレル処方率  
(DPC準備病院・データ提出加算算定病院)



### (33)PCI を施行した救急車搬送患者の入院死亡率

**計測値 1**：救急車（病院救急車含む）で搬送され、医療資源を最も投入した傷病名が「不安定狭心症」、「急性心筋梗塞」、「再発性心筋梗塞」、「その他の急性虚血性心疾患」のいずれかで、PCI（経皮的冠動脈インターベンション・「経皮的冠動脈形成術」「経皮的冠動脈粥腫切除術」「アテレクトミー」「経皮的冠動脈ステント術」）を入院当日あるいは翌日に施行した退院患者数

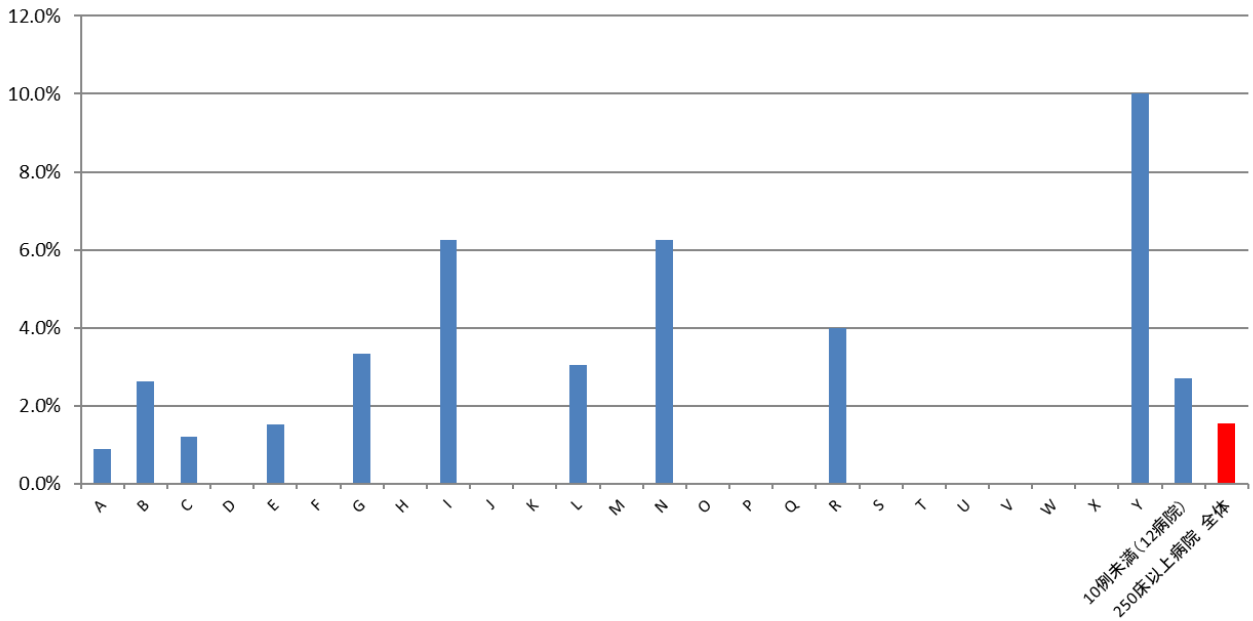
**計測値 2**：計測値 1 のうち、退院時転帰が「死亡」の患者数

**収集期間**：                    令和 3 年 4 月～令和 4 年 3 月

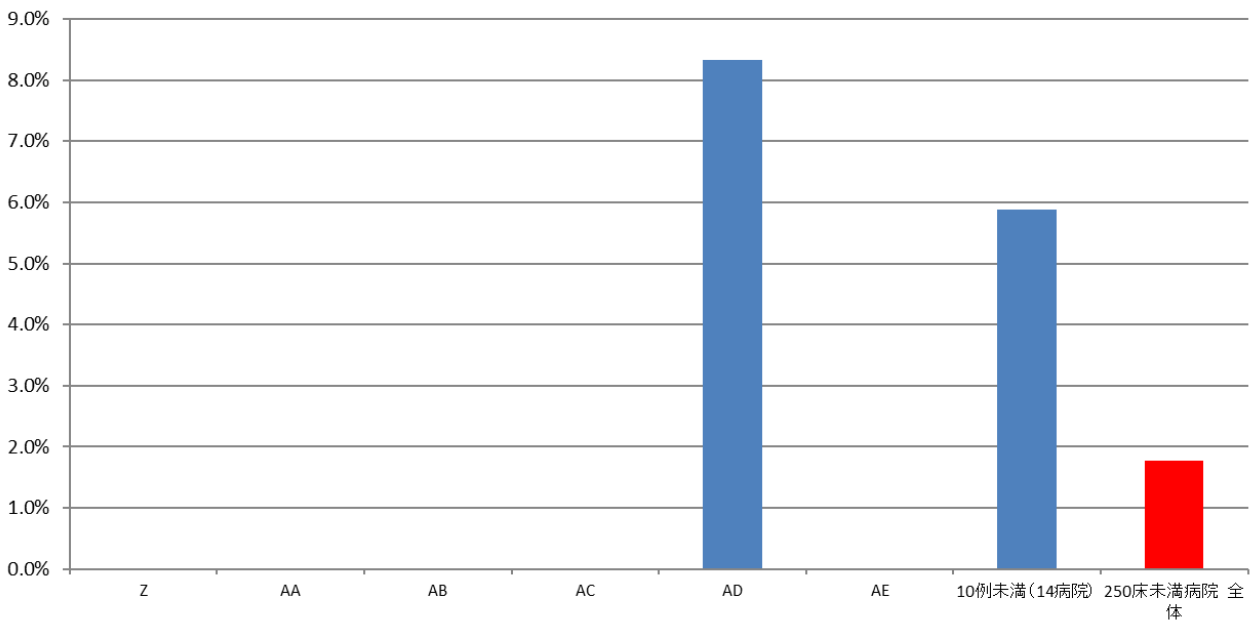
## 010033 : PCI を施行した救急車搬送患者の入院死亡率

医療機関種別	医療機関コード	医療機関名	母数	分子	割合
250床以上DPC病院		A	114	1	0.9%
250床以上DPC病院		B	114	3	2.6%
250床以上DPC病院		C	83	1	1.2%
250床以上DPC病院		D	74	0	0.0%
250床以上DPC病院		E	66	1	1.5%
250床以上DPC病院		F	61	0	0.0%
250床以上DPC病院		G	60	2	3.3%
250床以上DPC病院		H	52	0	0.0%
250床以上DPC病院		I	48	3	6.3%
250床以上DPC病院		J	45	0	0.0%
250床以上DPC病院		K	33	0	0.0%
250床以上DPC病院		L	33	1	3.0%
250床以上DPC病院		M	33	0	0.0%
250床以上DPC病院		N	32	2	6.3%
250床以上DPC病院		O	32	0	0.0%
250床以上DPC病院		P	27	0	0.0%
250床以上DPC病院		Q	25	0	0.0%
250床以上DPC病院		R	25	1	4.0%
250床以上DPC病院		S	22	0	0.0%
250床以上DPC病院		T	20	0	0.0%
250床以上DPC病院		U	20	0	0.0%
250床以上DPC病院		V	16	0	0.0%
250床以上DPC病院		W	15	0	0.0%
250床以上DPC病院		X	13	0	0.0%
250床以上DPC病院		Y	10	1	10.0%
		10例未満(12病院)	37	1	2.7%
		250床以上病院 全体	1,110	17	1.5%
250床未満DPC病院		Z	23	0	0.0%
250床未満DPC病院		AA	22	0	0.0%
250床未満DPC病院		AB	14	0	0.0%
250床未満DPC病院		AC	13	0	0.0%
250床未満DPC病院		AD	12	1	8.3%
250床未満DPC病院		AE	12	0	0.0%
		10例未満(14病院)	17	1	5.9%
		250床未満病院 全体	113	2	1.8%
		DPC対象病院 全体	1,223	19	1.6%
		10例未満(16病院)	6	0	0.0%
		DPC準備病院・データ提出加算算定病院 全	6	0	0.0%

010033\_PCIを施行した救急車搬送患者の入院死亡率  
(DPC病院\_250床以上)



010033\_PCIを施行した救急車搬送患者の入院死亡率  
(DPC病院\_250床未満)



(34)急性脳梗塞患者に対する入院後3日以内の早期リハビリテーション開始率

計測値1：医療資源を最も投入した傷病名が「脳梗塞(I63)」で、入院時の脳梗塞の発症時期が急性期(発症3日以内)であった退院患者

計測値2：計測値1のうち、入院後3日以内にリハビリが開始された患者数

評価値の計算：割合 (x.x%) 計測値2 ÷ 計測値1

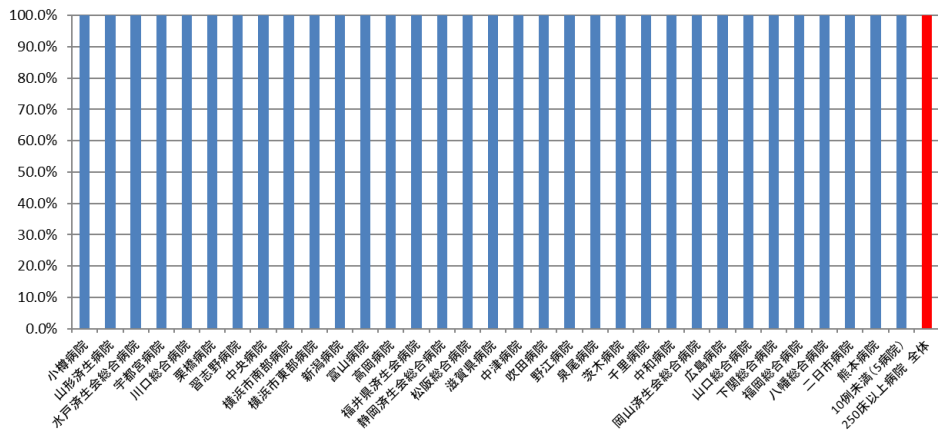
収集期間： 令和3年4月～令和4年3月



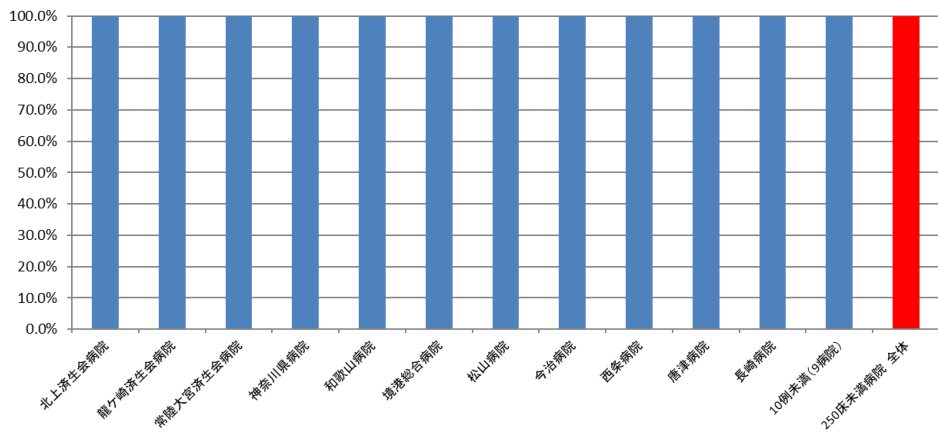
## 010034：急性脳梗塞患者に対する入院後3日以内の早期リハビリテーション開始率

医療機関種別	医療機関コード	医療機関名	母数	分子	割合
250床以上DPC病院	012014956	小樽病院	12	12	100.0%
250床以上DPC病院	060113656	山形済生病院	150	150	100.0%
250床以上DPC病院	080110205	水戸済生会総合病院	49	49	100.0%
250床以上DPC病院	096210115	宇都宮病院	173	173	100.0%
250床以上DPC病院	110201350	川口総合病院	190	190	100.0%
250床以上DPC病院	111101922	栗橋病院	110	110	100.0%
250床以上DPC病院	120210971	習志野病院	133	133	100.0%
250床以上DPC病院	130314757	中央病院	120	120	100.0%
250床以上DPC病院	143103439	横浜市南部病院	148	148	100.0%
250床以上DPC病院	140105122	横浜市東部病院	142	142	100.0%
250床以上DPC病院	150120734	新潟病院	13	13	100.0%
250床以上DPC病院	160115667	富山病院	181	181	100.0%
250床以上DPC病院	160212605	高岡病院	59	59	100.0%
250床以上DPC病院	180118909	福井県済生会病院	195	195	100.0%
250床以上DPC病院	224160042	静岡済生会総合病院	141	141	100.0%
250床以上DPC病院	240705053	松阪総合病院	137	137	100.0%
250床以上DPC病院	251200194	滋賀県病院	263	263	100.0%
250床以上DPC病院	279600070	中津病院	122	122	100.0%
250床以上DPC病院	279600153	吹田病院	108	108	100.0%
250床以上DPC病院	274406135	野江病院	105	105	100.0%
250床以上DPC病院	272701586	泉尾病院	13	13	100.0%
250床以上DPC病院	274205628	茨木病院	37	37	100.0%
250床以上DPC病院	271607149	千里病院	109	109	100.0%
250床以上DPC病院	290401062	中和病院	76	76	100.0%
250床以上DPC病院	338800087	岡山済生会総合病院	104	104	100.0%
250床以上DPC病院	343111190	広島病院	15	15	100.0%
250床以上DPC病院	350310141	山口総合病院	91	91	100.0%
250床以上DPC病院	350116357	下関総合病院	90	90	100.0%
250床以上DPC病院	401119189	福岡総合病院	240	240	100.0%
250床以上DPC病院	406619050	八幡総合病院	313	313	100.0%
250床以上DPC病院	401719020	二日市病院	113	113	100.0%
250床以上DPC病院	438211911	熊本病院	469	469	100.0%
		10例未満(5病院)	17	17	100.0%
		250床以上病院 全体	4,238	4,238	100.0%
250床未満DPC病院	030611827	北上済生会病院	49	49	100.0%
250床未満DPC病院	080810663	龍ヶ崎済生会病院	84	84	100.0%
250床未満DPC病院	082510253	常陸大宮済生会病院	31	31	100.0%
250床未満DPC病院	140200014	神奈川県病院	10	10	100.0%
250床未満DPC病院	300112641	和歌山病院	114	114	100.0%
250床未満DPC病院	310410135	境港総合病院	28	28	100.0%
250床未満DPC病院	380110282	松山病院	151	151	100.0%
250床未満DPC病院	380228159	今治病院	78	78	100.0%
250床未満DPC病院	380628143	西条病院	33	33	100.0%
250床未満DPC病院	419810713	唐津病院	116	116	100.0%
250床未満DPC病院	428113308	長崎病院	36	36	100.0%
		10例未満(9病院)	29	29	100.0%
		250床未満病院 全体	759	759	100.0%
		DPC対象病院 全体	4,997	4,997	100.0%
DPC準備病院	140800102	若草病院	45	45	100.0%
データ提出加算算定病院	130710764	向島病院	11	11	100.0%
データ提出加算算定病院	320610758	江津総合病院	30	30	100.0%
データ提出加算算定病院	350117652	豊浦病院	67	67	100.0%
データ提出加算算定病院	405519616	飯塚嘉穂病院	28	28	100.0%
データ提出加算算定病院	404419164	大牟田病院	18	18	100.0%
データ提出加算算定病院	438212331	みすみ病院	57	57	100.0%
データ提出加算算定病院	458110194	日向病院	13	13	100.0%
		10例未満(8病院)	13	13	100.0%
		DPC準備病院・データ提出加算算定病院 全	282	282	100.0%

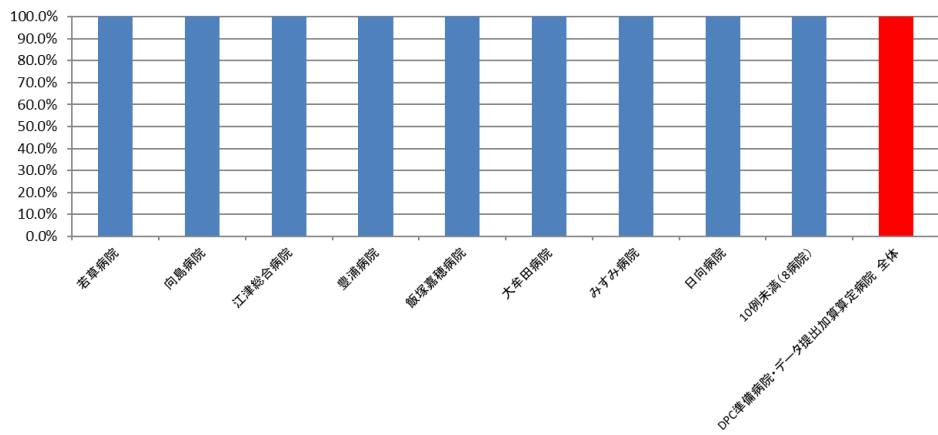
010034\_急性脳梗塞患者に対する入院後3日以内の早期リハビリテーション開始率  
(DPC病院\_250床以上)



010034\_急性脳梗塞患者に対する入院後3日以内の早期リハビリテーション開始率  
(DPC病院\_250床未満)



010034\_急性脳梗塞患者に対する入院後3日以内の早期リハビリテーション開始率  
(DPC準備病院・データ提出加算算定病院)



(35)急性脳梗塞患者に対する入院翌日までの頭部 CT もしくは MRI の施行率

計測値 1 : 医療資源を最も投入した傷病名が「脳梗塞(I63)」で、入院時の脳梗塞の発症時期が急性期（発症 3 日以内）であった退院患者数

計測値 2 : 計測値 1 のうち、入院当日・翌日に「CT 撮影」あるいは「MRI 撮影」が算定された患者数

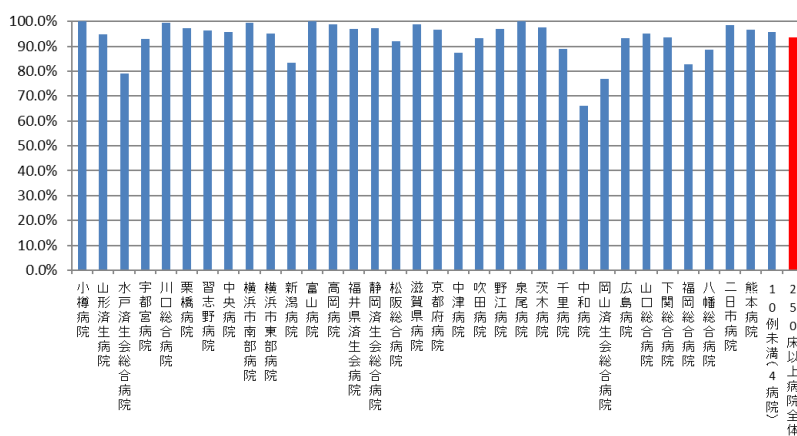
評価値の計算 : 割合 (x.x%) 計測値 2 ÷ 計測値 1

収集期間 : 令和 3 年 4 月～令和 4 年 3 月

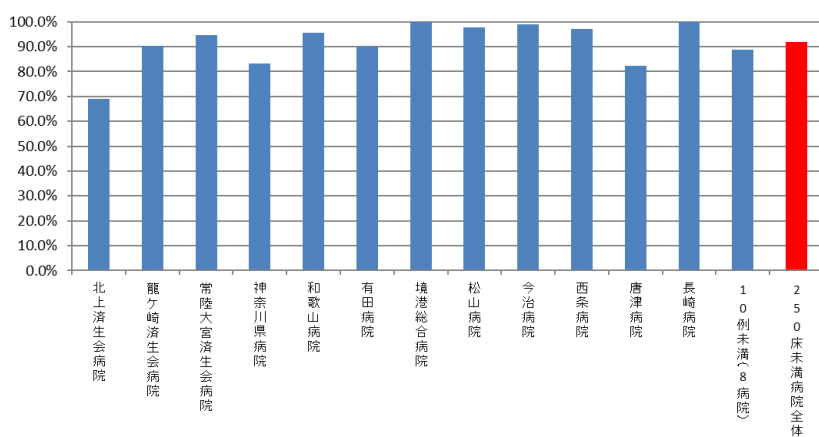
010035：急性脳梗塞患者に対する入院翌日までの頭部CTもしくはMRIの施行率

医療機関種別	医療機関コード	医療機関名	母数	分子	割合
250床以上DPC病院	012014956	小樽病院	16	16	100.0%
250床以上DPC病院	060113656	山形済生病院	189	179	94.7%
250床以上DPC病院	080110205	水戸済生会総合病院	57	45	78.9%
250床以上DPC病院	096210115	宇都宮病院	240	223	92.9%
250床以上DPC病院	110201350	川口総合病院	206	205	99.5%
250床以上DPC病院	111101922	栗橋病院	139	135	97.1%
250床以上DPC病院	120210971	習志野病院	159	153	96.2%
250床以上DPC病院	130314757	中央病院	140	134	95.7%
250床以上DPC病院	143103439	横浜市南部病院	177	176	99.4%
250床以上DPC病院	140105122	横浜市東部病院	183	174	95.1%
250床以上DPC病院	150120734	新潟病院	18	15	83.3%
250床以上DPC病院	160115667	富山病院	208	208	100.0%
250床以上DPC病院	160212605	高岡病院	75	74	98.7%
250床以上DPC病院	180118909	福井県済生会病院	220	213	96.8%
250床以上DPC病院	224160042	静岡済生会総合病院	179	174	97.2%
250床以上DPC病院	240705053	松阪総合病院	153	141	92.2%
250床以上DPC病院	251200194	滋賀県病院	304	300	98.7%
250床以上DPC病院	269700129	京都府病院	60	58	96.7%
250床以上DPC病院	279600070	中津病院	143	125	87.4%
250床以上DPC病院	279600153	吹田病院	119	111	93.3%
250床以上DPC病院	274406135	野江病院	129	125	96.9%
250床以上DPC病院	272701586	泉尾病院	16	16	100.0%
250床以上DPC病院	274205628	茨木病院	39	38	97.4%
250床以上DPC病院	271607149	千里病院	136	121	89.0%
250床以上DPC病院	290401062	中和病院	91	60	65.9%
250床以上DPC病院	338800087	岡山済生会総合病院	121	93	76.9%
250床以上DPC病院	343111190	広島病院	15	14	93.3%
250床以上DPC病院	350310141	山口総合病院	104	99	95.2%
250床以上DPC病院	350116357	下関総合病院	108	101	93.5%
250床以上DPC病院	401119189	福岡総合病院	273	226	82.8%
250床以上DPC病院	406619050	八幡総合病院	339	300	88.5%
250床以上DPC病院	401719020	二日市病院	138	136	98.6%
250床以上DPC病院	438211911	熊本病院	576	556	96.5%
		10例未満(4病院)	23	22	95.7%
		250床以上病院全体	5,093	4,766	93.6%
250床未満DPC病院	030611827	北上済生会病院	58	40	69.0%
250床未満DPC病院	080810663	龍ヶ崎済生会病院	92	83	90.2%
250床未満DPC病院	082510253	常陸大宮済生会病院	37	35	94.6%
250床未満DPC病院	140200014	神奈川県病院	12	10	83.3%
250床未満DPC病院	300112641	和歌山病院	133	127	95.5%
250床未満DPC病院	301610197	有田病院	10	9	90.0%
250床未満DPC病院	310410135	境港総合病院	33	33	100.0%
250床未満DPC病院	380110282	松山病院	173	169	97.7%
250床未満DPC病院	380228159	今治病院	96	95	99.0%
250床未満DPC病院	380628143	西条病院	36	35	97.2%
250床未満DPC病院	419810713	唐津病院	140	115	82.1%
250床未満DPC病院	428113308	長崎病院	46	46	100.0%
		10例未満(8病院)	36	32	88.9%
		250床未満病院全体	902	829	91.9%
		DPC対象病院全体	5,995	5,595	93.3%
DPC準備病院	140800102	若草病院	46	25	54.3%
データ提出加算算定病院	130710764	向島病院	13	13	100.0%
データ提出加算算定病院	320610758	江津総合病院	39	39	100.0%
データ提出加算算定病院	350117652	豊浦病院	74	69	93.2%
データ提出加算算定病院	405519616	飯塚嘉穂病院	29	3	10.3%
データ提出加算算定病院	404419164	大牟田病院	19	19	100.0%
データ提出加算算定病院	438212331	みすみ病院	64	39	60.9%
データ提出加算算定病院	458110194	日向病院	16	16	100.0%
		10例未満(8病院)	21	21	100.0%
		DPC準備病院・データ提出加算算定病院 合	321	244	76.0%

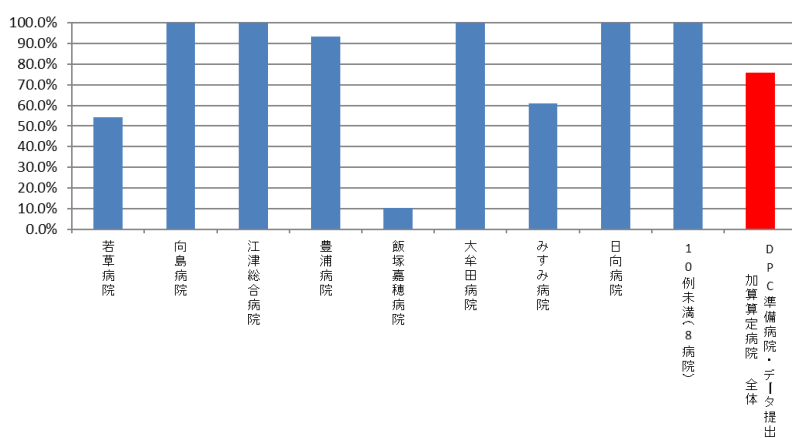
010035\_急性脳梗塞患者に対する入院翌日までの頭部CTもしくはMRIの施行率  
(DPC病院\_250床以上)



010035\_急性脳梗塞患者に対する入院翌日までの頭部CTもしくはMRIの施行率  
(DPC病院\_250床未満)



010035\_急性脳梗塞患者に対する入院翌日までの頭部CTもしくはMRIの施行率  
(DPC準備病院・データ提出加算算定病院)



(36)急性脳梗塞患者における入院死亡率

計測値 1：医療資源を最も投入した傷病名が「脳梗塞(I63)」で、入院時の脳梗塞の発症時期が急性期(発症 3 日以内)であった JCS1 桁の退院患者数

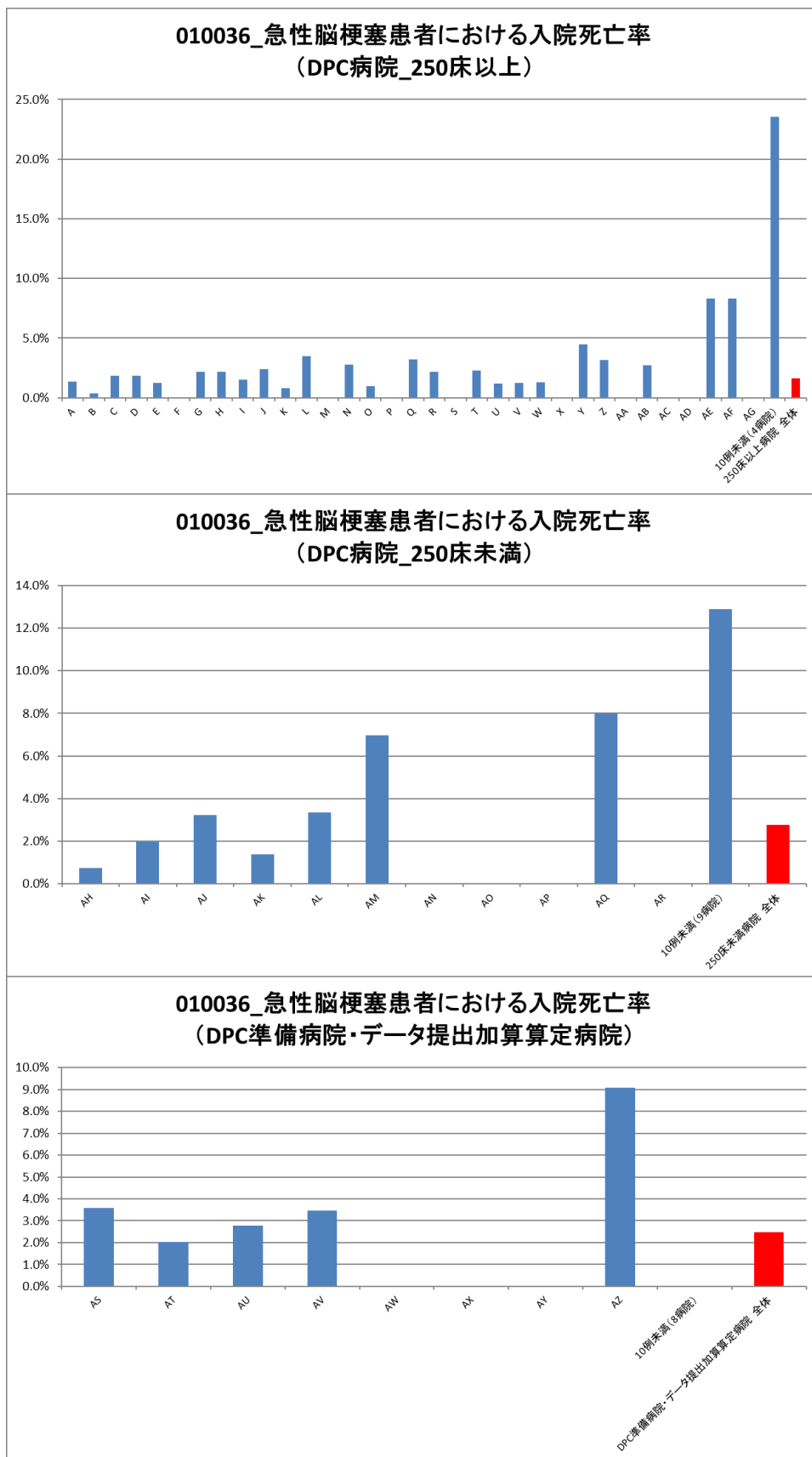
計測値 2：計測値 1 のうち、退院時転帰が「死亡」の患者数

評価値の計算：割合 (x.x%) 計測値 2 ÷ 計測値 1

収集期間： 令和 3 年 4 月～令和 4 年 3 月

## 010036：急性脳梗塞患者における入院死亡率

医療機関種別	医療機関コード	医療機関名	母数	分子	割合
250床以上DPC病院		A	293	4	1.4%
250床以上DPC病院		B	288	1	0.3%
250床以上DPC病院		C	162	3	1.9%
250床以上DPC病院		D	160	3	1.9%
250床以上DPC病院		E	159	2	1.3%
250床以上DPC病院		F	140	0	0.0%
250床以上DPC病院		G	139	3	2.2%
250床以上DPC病院		H	134	3	2.2%
250床以上DPC病院		I	131	2	1.5%
250床以上DPC病院		J	126	3	2.4%
250床以上DPC病院		K	120	1	0.8%
250床以上DPC病院		L	115	4	3.5%
250床以上DPC病院		M	107	0	0.0%
250床以上DPC病院		N	107	3	2.8%
250床以上DPC病院		O	103	1	1.0%
250床以上DPC病院		P	95	0	0.0%
250床以上DPC病院		Q	94	3	3.2%
250床以上DPC病院		R	92	2	2.2%
250床以上DPC病院		S	91	0	0.0%
250床以上DPC病院		T	87	2	2.3%
250床以上DPC病院		U	84	1	1.2%
250床以上DPC病院		V	79	1	1.3%
250床以上DPC病院		W	76	1	1.3%
250床以上DPC病院		X	71	0	0.0%
250床以上DPC病院		Y	67	3	4.5%
250床以上DPC病院		Z	63	2	3.2%
250床以上DPC病院		AA	43	0	0.0%
250床以上DPC病院		AB	37	1	2.7%
250床以上DPC病院		AC	30	0	0.0%
250床以上DPC病院		AD	15	0	0.0%
250床以上DPC病院		AE	12	1	8.3%
250床以上DPC病院		AF	12	1	8.3%
250床以上DPC病院		AG	10	0	0.0%
		10例未満(4病院)	17	4	23.5%
		250床以上病院 全体	3,359	55	1.6%
250床未満DPC病院		AH	135	1	0.7%
250床未満DPC病院		AI	101	2	2.0%
250床未満DPC病院		AJ	93	3	3.2%
250床未満DPC病院		AK	72	1	1.4%
250床未満DPC病院		AL	60	2	3.3%
250床未満DPC病院		AM	43	3	7.0%
250床未満DPC病院		AN	28	0	0.0%
250床未満DPC病院		AO	26	0	0.0%
250床未満DPC病院		AP	26	0	0.0%
250床未満DPC病院		AQ	25	2	8.0%
250床未満DPC病院		AR	10	0	0.0%
		10例未満(9病院)	31	4	12.9%
		250床未満病院 全体	650	18	2.8%
		DPC対象病院 全体	4,009	73	1.8%
DPC準備病院・データ提出加算算定病院		AS	56	2	3.6%
DPC準備病院・データ提出加算算定病院		AT	49	1	2.0%
DPC準備病院・データ提出加算算定病院		AU	36	1	2.8%
DPC準備病院・データ提出加算算定病院		AV	29	1	3.4%
DPC準備病院・データ提出加算算定病院		AW	21	0	0.0%
DPC準備病院・データ提出加算算定病院		AX	13	0	0.0%
DPC準備病院・データ提出加算算定病院		AY	12	0	0.0%
DPC準備病院・データ提出加算算定病院		AZ	11	1	9.1%
		10例未満(8病院)	15	0	0.0%
		DPC準備病院・データ提出加算算定病院 全	242	6	2.5%





### (37)がん患者に対する緩和ケアの施行割合

**計測値 1**：医療資源を最も投入した傷病名が「悪性新生物」であり、医療資源を 2 番目に投入した傷病名、主傷病名、入院の契機となった傷病名、入院時併在症名のいずれかに、頭痛、倦怠感、呼吸困難等の身体的症状または不安、抑うつなどの精神症状の記載がある患者

**計測値 2**：計測値 1 のうち、緩和ケア診療加算が算定された患者数

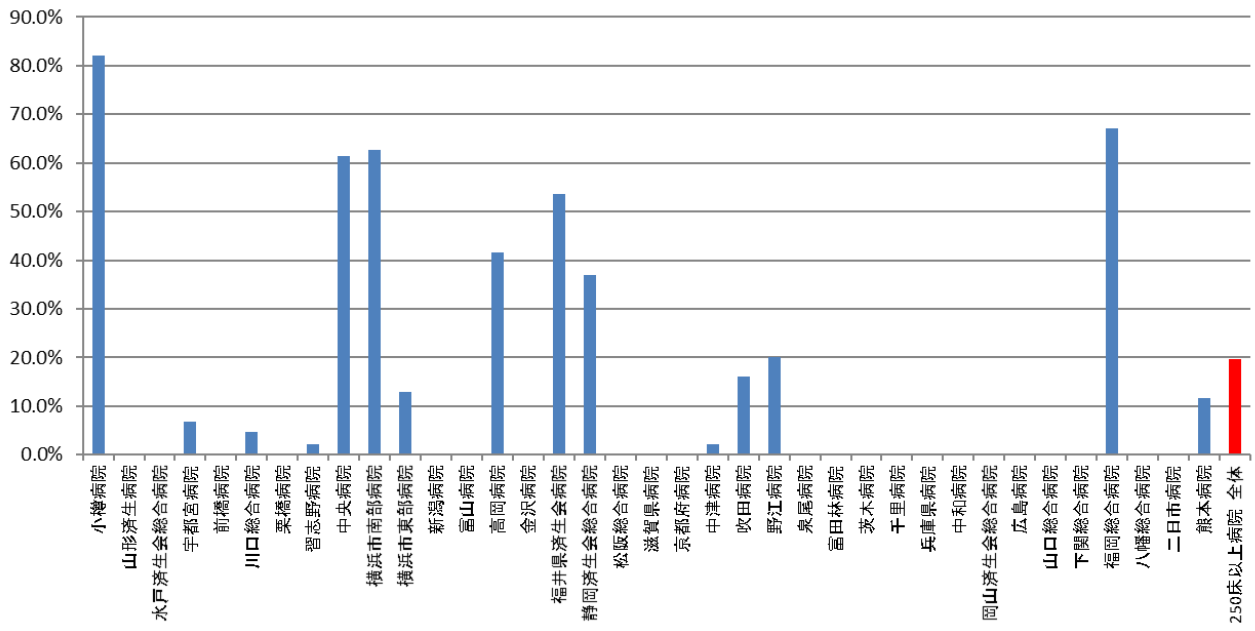
**評価値の計算**：割合 (x.x%) 計測値 2 ÷ 計測値 1

**収集期間**： 令和 3 年 4 月～令和 4 年 3 月

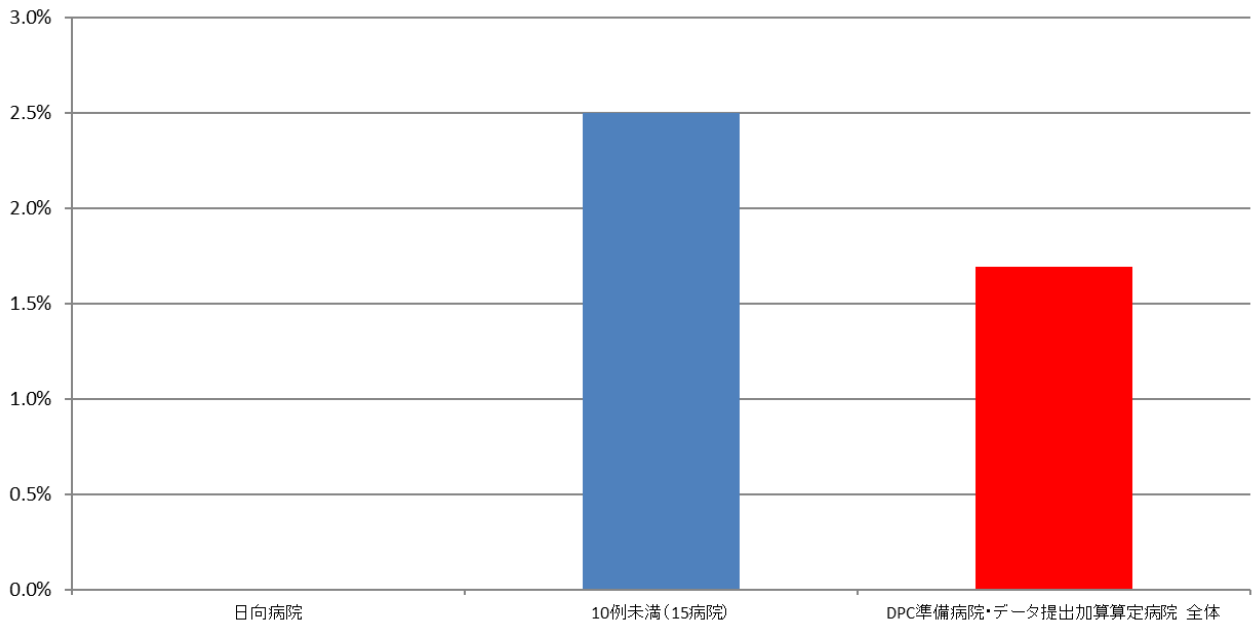
010037：がん患者に対する緩和ケアの施行割合

医療機関種別	医療機関コード	医療機関名	母数	分子	割合
250床以上DPC病院	012014956	小樽病院	139	114	82.0%
250床以上DPC病院	060113656	山形済生病院	49	0	0.0%
250床以上DPC病院	080110205	水戸済生会総合病院	37	0	0.0%
250床以上DPC病院	096210115	宇都宮病院	269	18	6.7%
250床以上DPC病院	100110144	前橋病院	90	0	0.0%
250床以上DPC病院	110201350	川口総合病院	127	6	4.7%
250床以上DPC病院	111101922	栗橋病院	64	0	0.0%
250床以上DPC病院	120210971	習志野病院	47	1	2.1%
250床以上DPC病院	130314757	中央病院	174	107	61.5%
250床以上DPC病院	143103439	横浜市南部病院	239	150	62.8%
250床以上DPC病院	140105122	横浜市東部病院	117	15	12.8%
250床以上DPC病院	150120734	新潟病院	105	0	0.0%
250床以上DPC病院	160115667	富山病院	90	0	0.0%
250床以上DPC病院	160212605	高岡病院	48	20	41.7%
250床以上DPC病院	170117068	金沢病院	17	0	0.0%
250床以上DPC病院	180118909	福井県済生会病院	192	103	53.6%
250床以上DPC病院	224160042	静岡済生会総合病院	95	35	36.8%
250床以上DPC病院	240705053	松阪総合病院	136	0	0.0%
250床以上DPC病院	251200194	滋賀県病院	97	0	0.0%
250床以上DPC病院	269700129	京都府病院	30	0	0.0%
250床以上DPC病院	279600070	中津病院	223	5	2.2%
250床以上DPC病院	279600153	吹田病院	144	23	16.0%
250床以上DPC病院	274406135	野江病院	140	28	20.0%
250床以上DPC病院	272701586	泉尾病院	20	0	0.0%
250床以上DPC病院	274902497	富田林病院	98	0	0.0%
250床以上DPC病院	274205628	茨木病院	22	0	0.0%
250床以上DPC病院	271607149	千里病院	52	0	0.0%
250床以上DPC病院	285001538	兵庫県病院	1	0	0.0%
250床以上DPC病院	290401062	中和病院	21	0	0.0%
250床以上DPC病院	338800087	岡山済生会総合病院	216	0	0.0%
250床以上DPC病院	343111190	広島病院	23	0	0.0%
250床以上DPC病院	350310141	山口総合病院	69	0	0.0%
250床以上DPC病院	350116357	下関総合病院	184	0	0.0%
250床以上DPC病院	401119189	福岡総合病院	125	84	67.2%
250床以上DPC病院	406619050	八幡総合病院	24	0	0.0%
250床以上DPC病院	401719020	二日市病院	36	0	0.0%
250床以上DPC病院	438211911	熊本病院	120	14	11.7%
		250床以上病院 全体	3,680	723	19.6%
250床未満DPC病院	070116989	福島総合病院	38	0	0.0%
250床未満DPC病院	080810663	龍ヶ崎済生会病院	37	0	0.0%
250床未満DPC病院	140200014	神奈川県病院	45	0	0.0%
250床未満DPC病院	150410739	三条病院	66	0	0.0%
250床未満DPC病院	290102017	奈良病院	20	0	0.0%
250床未満DPC病院	310410135	境港総合病院	15	0	0.0%
250床未満DPC病院	377011385	香川県済生会病院	32	0	0.0%
250床未満DPC病院	380110282	松山病院	22	0	0.0%
250床未満DPC病院	380228159	今治病院	123	0	0.0%
250床未満DPC病院	380628143	西条病院	20	0	0.0%
250床未満DPC病院	419810713	唐津病院	38	0	0.0%
250床未満DPC病院	428113308	長崎病院	13	0	0.0%
250床未満DPC病院	440411500	日田病院	90	0	0.0%
250床未満DPC病院	461510084	川内病院	123	0	0.0%
		10例未満(6病院)	22	0	0.0%
		250床未満病院 全体	704	0	0.0%
		DPC対象病院 全体	4,384	723	16.5%
データ提出加算算定病院	458110194	日向病院	19	0	0.0%
		10例未満(15病院)	40	1	2.5%
		DPC準備病院・データ提出加算算定病院 全	59	1	1.7%

### 010037\_がん患者に対する緩和ケアの施行率 (DPC病院\_250床以上)



### 010037\_がん患者に対する緩和ケアの施行率 (DPC準備病院・データ提出加算算定病院)



(38)人工関節置換術等の手術部位感染予防のための抗菌薬の3日以内および7日以内の中止率

計測値1:「人工関節置換術」「人工関節再置換術」「人工骨頭挿入術」のいずれかが施行された退院患者数

計測値2:計測値1のうち、抗菌薬が予防的に投与され手術当日から数えて3日以内および7日以内に中止された患者数

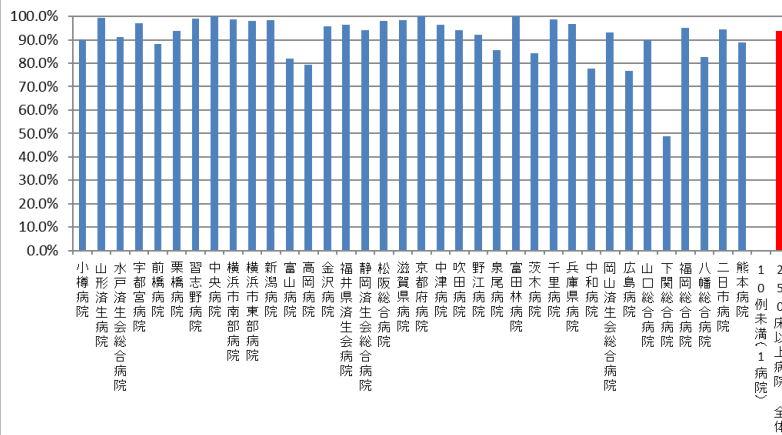
評価値の計算:割合(x.x%) 計測値2÷計測値1

収集期間: 令和3年4月～令和4年3月

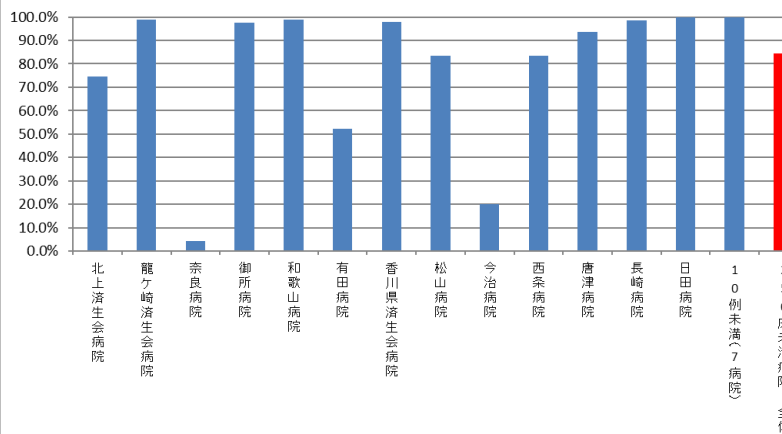
## 010038：人工関節置換術等の手術部位感染予防のための抗菌薬の3日以内の中止率

医療機関種別	医療機関コード	医療機関名	母数	分子	割合
250床以上DPC病院	012014956	小樽病院	103	93	90.3%
250床以上DPC病院	060113656	山形済生会病院	499	496	99.4%
250床以上DPC病院	080110205	水戸済生会総合病院	101	92	91.1%
250床以上DPC病院	096210115	宇都宮病院	172	167	97.1%
250床以上DPC病院	100110144	前橋病院	17	15	88.2%
250床以上DPC病院	111101922	栗橋病院	16	15	93.8%
250床以上DPC病院	120210971	習志野病院	237	235	99.2%
250床以上DPC病院	130314757	中央病院	46	46	100.0%
250床以上DPC病院	143103439	横浜市南部病院	160	158	98.8%
250床以上DPC病院	140105122	横浜市東部病院	268	263	98.1%
250床以上DPC病院	150120734	新潟病院	185	182	98.4%
250床以上DPC病院	160115667	富山病院	116	95	81.9%
250床以上DPC病院	160212605	高岡病院	102	81	79.4%
250床以上DPC病院	170117068	金沢病院	72	69	95.8%
250床以上DPC病院	180118909	福井県済生会病院	113	109	96.5%
250床以上DPC病院	224160042	静岡済生会総合病院	87	82	94.3%
250床以上DPC病院	240705053	松阪総合病院	159	156	98.1%
250床以上DPC病院	251200194	滋賀県病院	126	124	98.4%
250床以上DPC病院	269700129	京都府病院	41	41	100.0%
250床以上DPC病院	279600070	中津病院	250	241	96.4%
250床以上DPC病院	279600153	吹田病院	70	66	94.3%
250床以上DPC病院	274406135	野江病院	103	95	92.2%
250床以上DPC病院	272701586	泉尾病院	21	18	85.7%
250床以上DPC病院	274902497	富田林病院	173	173	100.0%
250床以上DPC病院	274205628	茨木病院	51	43	84.3%
250床以上DPC病院	271607149	千里病院	80	79	98.8%
250床以上DPC病院	285001538	兵庫県病院	97	94	96.9%
250床以上DPC病院	290401062	中和病院	27	21	77.8%
250床以上DPC病院	338800087	岡山済生会総合病院	161	150	93.2%
250床以上DPC病院	343111190	広島病院	30	23	76.7%
250床以上DPC病院	350310141	山口総合病院	40	36	90.0%
250床以上DPC病院	350116357	下関総合病院	119	58	48.7%
250床以上DPC病院	401119189	福岡総合病院	82	78	95.1%
250床以上DPC病院	406619050	八幡総合病院	46	38	82.6%
250床以上DPC病院	401719020	二日市病院	54	51	94.4%
250床以上DPC病院	438211911	熊本病院	188	167	88.8%
		10例未満(1病院)	1	0	0.0%
		250床以上病院 全体	4,213	3,950	93.8%
250床未満DPC病院	030611827	北上済生会病院	86	64	74.4%
250床未満DPC病院	080810663	龍ヶ崎済生会病院	80	79	98.8%
250床未満DPC病院	290102017	奈良病院	71	3	4.2%
250床未満DPC病院	291301071	御所病院	84	82	97.6%
250床未満DPC病院	300112641	和歌山病院	100	99	99.0%
250床未満DPC病院	301610197	有田病院	46	24	52.2%
250床未満DPC病院	377011385	香川県済生会病院	226	221	97.8%
250床未満DPC病院	380110282	松山病院	54	45	83.3%
250床未満DPC病院	380228159	今治病院	10	2	20.0%
250床未満DPC病院	380628143	西条病院	24	20	83.3%
250床未満DPC病院	419810713	唐津病院	62	58	93.5%
250床未満DPC病院	428113308	長崎病院	66	65	98.5%
250床未満DPC病院	440411500	日田病院	15	15	100.0%
		10例未満(7病院)	10	10	100.0%
		250床未満病院 全体	934	787	84.3%
		DPC対象病院 全体	5,147	4,737	92.0%
DPC準備病院	140800102	若草病院	17	16	94.1%
DPC準備病院	142010304	湘南平塚病院	20	18	90.0%
データ提出加算算定病院	082910222	神栖済生会病院	30	22	73.3%
データ提出加算算定病院	250700392	済生会守山市民病院	16	16	100.0%
データ提出加算算定病院	320610758	江津総合病院	20	19	95.0%
データ提出加算算定病院	340511665	呉病院	11	11	100.0%
データ提出加算算定病院	404419164	大牟田病院	59	58	98.3%
		10例未満(9病院)	22	22	100.0%
		DPC準備病院・データ提出加算算定病院 全	195	182	93.3%

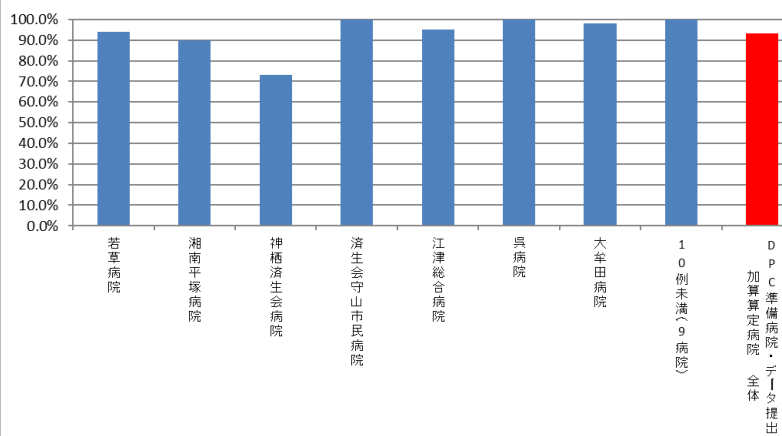
010038\_人工関節置換術\_人工骨頭挿入術における手術部位  
感染予防のための抗菌薬の3日以内中止率  
(DPC病院\_250床以上)



010038\_人工関節置換術\_人工骨頭挿入術における手術部位  
感染予防のための抗菌薬の3日以内中止率  
(DPC病院\_250床未満)



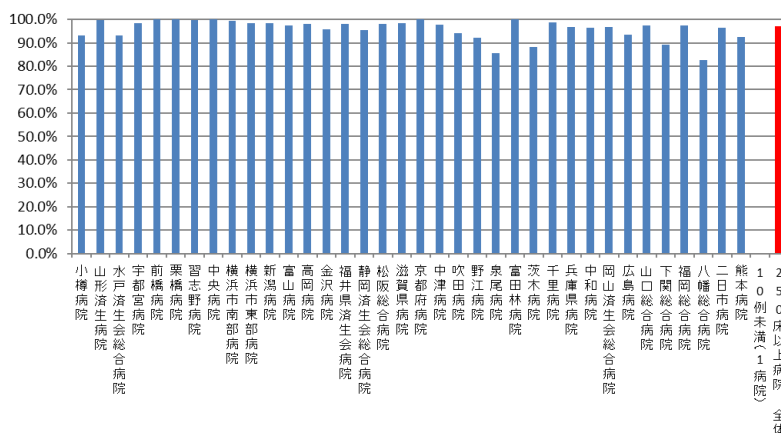
010038\_人工関節置換術\_人工骨頭挿入術における手術部位  
感染予防のための抗菌薬の3日以内中止率  
(DPC準備病院・データ提出加算算定病院)



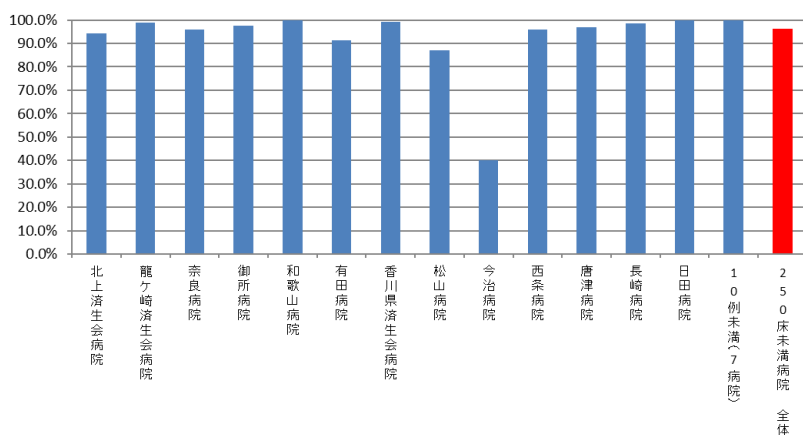
## 010038：人工関節置換術等の手術部位感染予防のための抗菌薬の7日以内の中止率

医療機関種別	医療機関コード	医療機関名	母数	分子	割合
250床以上DPC病院	012014956	小樽病院	103	96	93.2%
250床以上DPC病院	060113656	山形済生会病院	499	497	99.6%
250床以上DPC病院	080110205	水戸済生会総合病院	101	94	93.1%
250床以上DPC病院	096210115	宇都宮病院	172	169	98.3%
250床以上DPC病院	100110144	前橋病院	17	17	100.0%
250床以上DPC病院	111101922	栗橋病院	16	16	100.0%
250床以上DPC病院	120210971	習志野病院	237	236	99.6%
250床以上DPC病院	130314757	中央病院	46	46	100.0%
250床以上DPC病院	143103439	横浜市南部病院	160	159	99.4%
250床以上DPC病院	140105122	横浜市東部病院	268	264	98.5%
250床以上DPC病院	150120734	新潟病院	185	182	98.4%
250床以上DPC病院	160115667	富山病院	116	113	97.4%
250床以上DPC病院	160212605	高岡病院	102	100	98.0%
250床以上DPC病院	170117068	金沢病院	72	69	95.8%
250床以上DPC病院	180118909	福井県済生会病院	113	111	98.2%
250床以上DPC病院	224160042	静岡済生会総合病院	87	83	95.4%
250床以上DPC病院	240705053	松阪総合病院	159	156	98.1%
250床以上DPC病院	251200194	滋賀県病院	126	124	98.4%
250床以上DPC病院	269700129	京都府病院	41	41	100.0%
250床以上DPC病院	279600070	中津病院	250	244	97.6%
250床以上DPC病院	279600153	吹田病院	70	66	94.3%
250床以上DPC病院	274406135	野江病院	103	95	92.2%
250床以上DPC病院	272701586	泉尾病院	21	18	85.7%
250床以上DPC病院	274902497	富田林病院	173	173	100.0%
250床以上DPC病院	274205628	茨木病院	51	45	88.2%
250床以上DPC病院	271607149	千里病院	80	79	98.8%
250床以上DPC病院	285001538	兵庫県病院	97	94	96.9%
250床以上DPC病院	290401062	中和病院	27	26	96.3%
250床以上DPC病院	338800087	岡山済生会総合病院	161	156	96.9%
250床以上DPC病院	343111190	広島病院	30	28	93.3%
250床以上DPC病院	350310141	山口総合病院	40	39	97.5%
250床以上DPC病院	350116357	下関総合病院	119	106	89.1%
250床以上DPC病院	401119189	福岡総合病院	82	80	97.6%
250床以上DPC病院	406619050	八幡総合病院	46	38	82.6%
250床以上DPC病院	401719020	二日市病院	54	52	96.3%
250床以上DPC病院	438211911	熊本病院	188	174	92.6%
		10例未満(1病院)	1	0	0.0%
		250床以上病院 全体	4,213	4,086	97.0%
250床未満DPC病院	030611827	北上済生会病院	86	81	94.2%
250床未満DPC病院	080810663	龍ヶ崎済生会病院	80	79	98.8%
250床未満DPC病院	290102017	奈良病院	71	68	95.8%
250床未満DPC病院	291301071	御所病院	84	82	97.6%
250床未満DPC病院	300112641	和歌山病院	100	100	100.0%
250床未満DPC病院	301610197	有田病院	46	42	91.3%
250床未満DPC病院	377011385	香川県済生会病院	226	224	99.1%
250床未満DPC病院	380110282	松山病院	54	47	87.0%
250床未満DPC病院	380228159	今治病院	10	4	40.0%
250床未満DPC病院	380628143	西条病院	24	23	95.8%
250床未満DPC病院	419810713	唐津病院	62	60	96.8%
250床未満DPC病院	428113308	長崎病院	66	65	98.5%
250床未満DPC病院	440411500	日田病院	15	15	100.0%
		10例未満(7病院)	10	10	100.0%
		250床未満病院 全体	934	900	96.4%
		DPC対象病院 全体	5,147	4,986	96.9%
DPC準備病院	140800102	若草病院	17	16	94.1%
データ提出加算算定病院	082910222	神栖済生会病院	30	30	100.0%
データ提出加算算定病院	250700392	済生会守山市民病院	16	16	100.0%
データ提出加算算定病院	320610758	江津総合病院	20	20	100.0%
データ提出加算算定病院	340511665	呉病院	11	11	100.0%
データ提出加算算定病院	404419164	大牟田病院	59	58	98.3%
		10例未満(9病院)	22	22	100.0%
		DPC準備病院・データ提出加算算定病院 全	175	173	98.9%

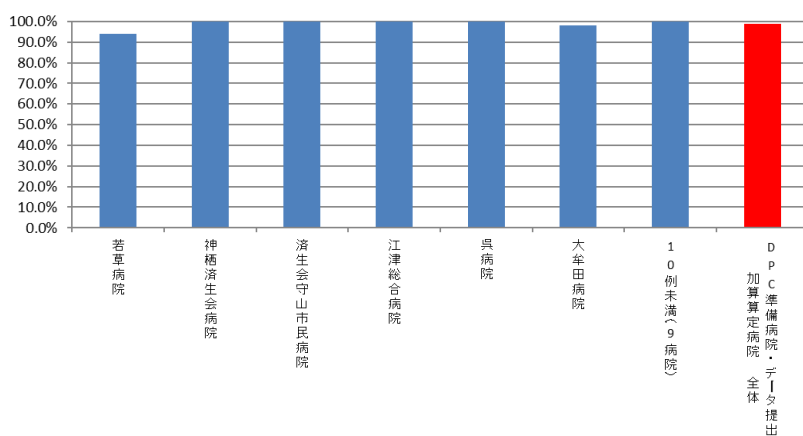
**010038\_人工関節置換術\_人工骨頭挿入術における手術部位  
感染予防のための抗菌薬の7日以内中止率  
(DPC病院\_250床以上)**



**010038\_人工関節置換術\_人工骨頭挿入術における手術部位  
感染予防のための抗菌薬の7日以内中止率  
(DPC病院\_250床未満)**



**010038\_人工関節置換術\_人工骨頭挿入術における手術部位  
感染予防のための抗菌薬の7日以内中止率  
(DPC準備病院・データ提出加算算定病院)**





公費対象レセプト種別コード一覧

巻末表1	公費対象レセプト種別コード一覧	
コード	社会保険診療報酬支払基金	国民健康保険団体連合会
1121	〃・医保と1種の公費併用・本人・入院	〃・国保と1種の公費併用・世帯主・入院
1122	〃・〃・本人・入院外	〃・〃・世帯主・入院外
1123	〃・〃・未就学者・入院	〃・〃・未就学者・入院
1124	〃・〃・未就学者・入院外	〃・〃・未就学者・入院外
1125	〃・〃・家族・入院	〃・〃・その他・入院
1126	〃・〃・家族・入院外	〃・〃・その他・入院外
1127	〃・〃・高齢受給者一般・低所得者・入院	〃・〃・高齢受給者一般・低所得者・入院
1128	〃・〃・高齢受給者一般・低所得者・入院外	〃・〃・高齢受給者一般・低所得者・入院外
1129	〃・〃・高齢受給者7割・入院	〃・〃・高齢受給者7割・入院
1120	〃・〃・高齢受給者7割・入院外	〃・〃・高齢受給者7割・入院外
1131	〃・医保と2種の公費併用・本人・入院	〃・国保と2種の公費併用・世帯主・入院
1132	〃・〃・本人・入院外	〃・〃・世帯主・入院外
1133	〃・〃・未就学者・入院	〃・〃・未就学者・入院
1134	〃・〃・未就学者・入院外	〃・〃・未就学者・入院外
1135	〃・〃・家族・入院	〃・〃・その他・入院
1136	〃・〃・家族・入院外	〃・〃・その他・入院外
1137	〃・〃・高齢受給者一般・低所得者・入院	〃・〃・高齢受給者一般・低所得者・入院
1138	〃・〃・高齢受給者一般・低所得者・入院外	〃・〃・高齢受給者一般・低所得者・入院外
1139	〃・〃・高齢受給者7割・入院	〃・〃・高齢受給者7割・入院
1130	〃・〃・高齢受給者7割・入院外	〃・〃・高齢受給者7割・入院外
1141	〃・医保と3種の公費併用・本人・入院	〃・国保と3種の公費併用・世帯主・入院
1142	〃・〃・本人・入院外	〃・〃・世帯主・入院外
1143	〃・〃・未就学者・入院	〃・〃・未就学者・入院
1144	〃・〃・未就学者・入院外	〃・〃・未就学者・入院外
1145	〃・〃・家族・入院	〃・〃・その他・入院
1146	〃・〃・家族・入院外	〃・〃・その他・入院外
1147	〃・〃・高齢受給者一般・低所得者・入院	〃・〃・高齢受給者一般・低所得者・入院
1148	〃・〃・高齢受給者一般・低所得者・入院外	〃・〃・高齢受給者一般・低所得者・入院外
1149	〃・〃・高齢受給者7割・入院	〃・〃・高齢受給者7割・入院
1140	〃・〃・高齢受給者7割・入院外	〃・〃・高齢受給者7割・入院外
1151	医科・医保と4種の公費併用・本人・入院	医科・国保と4種の公費併用・世帯主・入院
1152	〃・〃・本人・入院外	〃・〃・世帯主・入院外
1153	〃・〃・未就学者・入院	〃・〃・未就学者・入院
1154	〃・〃・未就学者・入院外	〃・〃・未就学者・入院外
1155	〃・〃・家族・入院	〃・〃・その他・入院
1156	〃・〃・家族・入院外	〃・〃・その他・入院外
1157	〃・〃・高齢受給者一般・低所得者・入院	〃・〃・高齢受給者一般・低所得者・入院
1158	〃・〃・高齢受給者一般・低所得者・入院外	〃・〃・高齢受給者一般・低所得者・入院外
1159	〃・〃・高齢受給者7割・入院	〃・〃・高齢受給者7割・入院
1150	〃・〃・高齢受給者7割・入院外	〃・〃・高齢受給者7割・入院外
1211	〃・公費単独・入院	
1212	〃・〃・入院外	
1221	〃・2種の公費併用・入院	
1222	〃・〃・入院外	
1231	〃・3種の公費併用・入院	
1232	〃・〃・入院外	
1241	〃・4種の公費併用・入院	
1242	〃・〃・入院外	
1327	〃・後期高齢者と1種の公費併用・一般・低所得者・入院	〃・後期高齢者と1種の公費併用・一般・低所得者・入院
1328	〃・〃・一般・低所得者・入院外	〃・〃・一般・低所得者・入院外
1329	〃・〃・7割・入院	〃・〃・7割・入院
1320	〃・〃・7割・入院外	〃・〃・7割・入院外
1337	〃・後期高齢者と2種の公費併用・一般・低所得者・入院	〃・後期高齢者と2種の公費併用・一般・低所得者・入院
1338	〃・〃・一般・低所得者・入院外	〃・〃・一般・低所得者・入院外
1339	〃・〃・7割・入院	〃・〃・7割・入院
1330	〃・〃・7割・入院外	〃・〃・7割・入院外
1347	〃・後期高齢者と3種の公費併用・一般・低所得者・入院	〃・後期高齢者と3種の公費併用・一般・低所得者・入院
1348	〃・〃・一般・低所得者・入院外	〃・〃・一般・低所得者・入院外
1349	〃・〃・7割・入院	〃・〃・7割・入院
1340	〃・〃・7割・入院外	〃・〃・7割・入院外
1357	〃・後期高齢者と4種の公費併用・一般・低所得者・入院	〃・後期高齢者と4種の公費併用・一般・低所得者・入院
1358	〃・〃・一般・低所得者・入院外	〃・〃・一般・低所得者・入院外
1359	〃・〃・7割・入院	〃・〃・7割・入院
1350	〃・〃・7割・入院外	〃・〃・7割・入院外

コード	社会保険診療報酬支払基金	国民健康保険団体連合会
1421		// ・退職者と1種の公費併用・本人・入院
1422		// ・ " ・本人・入院外
1423		// ・ " ・未就学者・入院
1424		// ・ " ・未就学者・入院外
1425		// ・ " ・家族・入院
1426		// ・ " ・家族・入院外
1431		// ・退職者と2種の公費併用・本人・入院
1432		// ・ " ・本人・入院外
1433		// ・ " ・未就学者・入院
1434		// ・ " ・未就学者・入院外
1435		// ・ " ・家族・入院
1436		// ・ " ・家族・入院外
1441		// ・退職者と3種の公費併用・本人・入院
1442		// ・ " ・本人・入院外
1443		// ・ " ・未就学者・入院
1444		// ・ " ・未就学者・入院外
1445		// ・ " ・家族・入院
1446		// ・ " ・家族・入院外
1451		医科・退職者と4種の公費併用・本人・入院
1452		// ・ " ・本人・入院外
1453		// ・ " ・未就学者・入院
1454		// ・ " ・未就学者・入院外
1455		// ・ " ・家族・入院
1456		// ・ " ・家族・入院外