

令和2年度 医療の質の評価・公表推進事業における臨床評価指標

DPC 対象病院

2022年4月

社会福祉法人恩賜財団済生会

済生会 保健・医療・福祉総合研究所

目次

I. はじめに	1
II. 報告書の概要	2
III. 各指標の計測結果	8
(1)無料低額診療実施割合	8
(2)無料低額診療相談件数	12
(3)患者からの苦情に対する処理割合	16
(4)インシデント・アクシデント調査	20
(5)医療ソーシャルワーカー業務担当職員数	24
(6)入院患者の満足度	28
(7)外来患者の満足度	32
(8)公費負担医療患者の割合	36
(9)回復期リハビリテーション病棟退院患者の在宅復帰率	43
(10)手術が施行された患者における肺血栓塞栓症の予防対策の実施率	46
(11)手術が施行された患者における肺血栓塞栓症の院内発生率	50
(12)手術難易度分類別の患者割合	54
(13)出血性胃・十二指腸潰瘍に対する内視鏡的治療（止血術）の施行率	89
(14)人工膝関節置換手術後3日以内の早期リハビリテーション開始率	92
(15)脳卒中地域連携パスの使用率	95
(16)大腿骨頸部骨折地域連携パスの使用率	99
(17)急性期病棟における退院調整の実施率	103
(18)退院時共同指導の実施率	107
(19)介護支援連携指導の実施率	111
(20)急性心筋梗塞の早期リハビリ実施率	115
(21)糖尿病療養指導士一人あたりの外来通院患者総数	118
(22)外来通院患者総数に対する糖尿病合併症管理料算定者の割合	121
(23)胃がん手術術後在院日数が延びた患者の割合	124
(24)大腸がん手術術後在院日数が延びた患者の割合	127
(25)腹腔鏡下胃がん手術術後在院日数が延びた患者の割合	130
(26)腹腔鏡下大腸がん手術術後在院日数が延びた患者の割合	133
(27)脳卒中患者の平均在院日数	136
(28)乳がん（ステージⅠ）の患者に対する乳房温存手術の施行率	146
(29)大腸がんのステージ別入院患者の割合	149
(30)肝がんのステージ別入院患者の割合	152
(31)Ⅰ期原発性肺癌手術例における胸腔鏡下手術の実施率	155
(32)急性心筋梗塞患者における退院時アスピリンあるいは硫酸クロピドグレル処方率	158
(33)PCIを施行した救急車搬送患者の入院死亡率	161

(34)急性脳梗塞患者に対する入院後3日以内の早期リハビリテーション開始率	164
(35)急性脳梗塞患者に対する入院翌日までの頭部CTもしくはMRIの施行率	167
(36)急性脳梗塞患者における入院死亡率	170
(37)がん患者に対する緩和ケアの施行割合.....	173
(38)人工関節置換術等の手術部位感染予防のための抗菌薬の3日以内および7日以内の中止率	176
(39)肺癌手術患者における術後感染症発症率.....	181
公費対象レセプト種別コード一覧	183

I. はじめに

済生会は明治 44 年、「無告ノ窮(キユウ)民ニシテ醫(イ)薬(ヤク)給セス、天壽(ジユ)ヲ終フルコト能(アタ)ハサルハ、朕カ最(モツトモ)軫(シン)念シテ措(オ)カサル所ナリ、乃(スナハ)チ施薬(ヤク)救療、以(モツ)テ濟(サイ)生ノ道ヲ弘(ヒロ)メムトス」という明治天皇の勅語に基づき創立されました。以後、済生会は長年にわたり、この「生命を救う道」を広めるといった目的のもと、我が国における医療と福祉の向上を目的として活動をしています。

社会経済環境の成熟化と医療技術の革新により、我が国の医療水準は進歩し続けています。現在、医療の質は国民の最大の関心事の一つであり、したがって医療機関はこの国民の要望に応えることが求められています。我が国の医療提供体制にあってその重要な一翼を担っている済生会はこの要望に応えるため日々医療の質向上に努めています。しかしながら、その努力が自己満足に過ぎないものであれば意味がありません。そこで、平成 23 年度の厚生労働省における「医療の質の評価・公表推進事業」への参加を契機に、済生会における医療の内容を国民の方々に開示することでさらなる医療の質向上をはかることとしました。済生会が行っている事業は医療のみではなく、介護や福祉もあります。こうした事業の質を総合的に向上させる目的で平成 24 年度からは医療だけでなく、介護についても質評価指標の設定と公表を行うこととしました。この報告書では済生会の各施設が行っている令和2年度の医療・介護の内容を主に過程（プロセス）と結果（アウトカム）の視点から公表しています。

指標の設定に際しては、国立病院機構などの先行事例を参考にできる限り他組織との比較もできるようにしました。また、済生会の設立の趣旨に鑑みて評価すべき独自の指標（例えば、公費負担医療患者の割合や連携の状況など）も設定しています。本報告書で明らかのように、各指標において施設間にばらつきがあります。しかしながら、これは単純に質の良い・悪いを反映しているものではありません。これらの指標は各施設の置かれた立地条件や受け入れ患者の重症度によって変わります。重要なことはこうした指標の差がどのような要因に拠っているのかを、結果としてのデータから各施設が検討し、そして改善すべきものは改善していくという PDCA サイクルが恒常的に機能することが重要なのです。

ところで、こうした指標の公開は 1 回限りのものであっては意味がありません。継続的にその変化が閲覧できるように、データに関してでもできる限りすでに各施設が収集している情報をもとに指標作成ができるように工夫しています。

今年度の事業では DPC 病院は 39 指標が設定されています。もちろん、これだけで国民が望む情報のすべてが網羅されているわけではありません。今後、済生会保健・医療・福祉総合研究所での検討を踏まえて、指標の追加を継続的に行っていく予定です。

済生会における医療の評価指標の測定結果の公表が、他団体における類似事業とともに我が国の医療の質向上に寄与することを期待しています。

社会福祉法人 恩賜財団 済生会
済生会 保健・医療・福祉総合研究所
2022 年 4 月

II. 報告書の概要

【医療・介護の質評価とは】

一般に医療の質は構造（ストラクチャー）、過程（プロセス）、結果（アウトカム）の3つの側面から評価されます（Donnabedian, 1960）。具体的には、構造とはその施設がどのような機材と人員体制を持っているのか、過程は診療の内容、そして結果は診療の結果を評価しようというものです。

医療には常に不確実性が伴います。その不確実性を克服するために医療者は診療技術の研鑽に日々努力をし、また新たな診療技術の開発に努めています。医療の持つこのような特性から、医療の質を絶対的な基準で評価することは難しく、相対的な評価がその基本となります。

済生会では、国立病院機構での臨床指標の取り組みを元に以下の項目を設定しました。

各指標の臨床的意義については、「医療・福祉の質の確保・向上等に関する指標 指標作成ガイドライン 2021年度版」の各項目を参照してください。

表1 済生会における医療・福祉の質の確保・向上等に関する指標公表事業における各指標の一覧

指標番号	対象				指標名
	・DPC 対象病院 ・DPC 準備病院 ・データ提出加算 算定病院	・DPC 以外 の病院 ・診療所	・老健 ・介護 医療院	・特養	
010001	○	○			無料低額診療実施割合
010002	○	○			無料低額診療相談件数
010003	○	○			患者からの苦情に対する処理割合
010004	○	○			インシデント・アクシデント調査
010005	○	○			医療ソーシャルワーカー業務担当職員数
010006	○	○			入院患者の満足度調査
010007	○	○			外来患者の満足度調査
010008	○	○			公費負担医療患者の割合
010009	○	○			回復期リハビリテーション病棟退院患者の在宅復帰率
010010	○	○			手術が施行された患者における肺血栓塞栓症の予防対策の実施率
010011	○	○			手術が施行された患者における肺血栓塞栓症の院内発生率
010012	○	○			手術難易度分類別の患者割合
010013	○				出血性胃・十二指腸潰瘍に対する内視鏡的治療(止血術)の施行率
010014	○				人工膝関節置換手術後3日以内の早期リハビリテーション開始率

010015	○				脳卒中地域連携パスの使用率
010016	○				大腿骨頸部骨折地域連携パスの使用率
010017	○				急性期病棟における退院調整の実施率
010018	○	○			退院時共同指導の実施率
010019	○	○			介護支援連携指導の実施率
010020	○				急性心筋梗塞の早期リハビリ実施率
010021	○	○			糖尿病療養指導一人当たりの外来通院患者総数
010022	○	○			外来通院患者総数に対する糖尿病合併症管理料算定者の割合
010023	○				胃がん手術 術後在院日数が延びた患者の割合
010024	○				大腸がん手術 術後在院日数が延びた患者の割合
010025	○				腹腔鏡下胃がん手術の術後在院日数が延びた患者の割合
010026	○				腹腔鏡下大腸がん手術の術後在院日数が延びた患者の割合
010027	○				脳卒中患者の平均在院日数
010028	○				乳がんの患者に対する乳房温存手術の施行率
010029	○				大腸がんのステージ別入院患者割合
010030	○				肝がんのステージ別入院患者割合
010031	○				I期原発性肺癌手術例における胸腔鏡下手術の実施率
010032	○				急性心筋梗塞患者に対する退院時アスピリンあるいは硫酸クロピドグレル処方率
010033	○				PCI を施行した救急車搬送患者の入院死亡率
010034	○				急性脳梗塞患者に対する入院後 3 日以内の早期リハビリテーション開始率
010035	○				急性脳梗塞患者に対する入院翌日までの頭部 CT もしくは MRI の施行率
010036	○				急性脳梗塞患者における入院死亡率
010037	○				がん患者に対する緩和ケアの施行率
010038	○				人工関節置換術/人工骨頭挿入術における手術部位感染予防のための抗菌薬の 3 日以内および 7 日以内中止率
010039	○				肺癌手術患者における術後感染発症率
020001			○		無料低額利用実施割合
020002			○		無料低額利用相談件数
020003			○	○	利用者からの苦情に対する処理割合
020004			○	○	インシデント・アクシデント調査
020005			○	○	入所者の満足度
020006			○	○	入所者の要介護度の人数割合
020007			○	○	福祉サービス第三者評価の受審状況
020008			○	○	認知症専門ケアにおける研修修了状況

020009				○	福祉施設の低所得者負担軽減制度利用入所者の割合
020010				○	措置入所対象者の受入れ状況
020011			○	○	在宅からの受入れ状況
020012			○	○	難病・障害を有した方の入所者数
020013			○	○	特定の医療行為を行った入所者の割合
020014			○		所定疾患に関する施設対応状況
020015			○	○	おむつ使用率
020016			○	○	胃瘻や経管栄養からの経口摂取可能となった割合
020017			○	○	口腔機能維持管理に関する実施割合
020018			○		介護老人保健施設における在宅復帰率
020019			○		ターミナルケアの実施状況
020020				○	看取り介護の実施状況

【調査参加施設及び計測期間】

各評価指標の計測は、令和2年度に恩賜財団済生会に属する下記のDPC対象病院57施設および、DPC準備病院2施設・データ提出加算算定病院14施設を利用した方のデータをもとに行っています。

種別	コード	施設名	都道府県	住所	許可病床数 定員数
DPC 病院	012010053	小樽病院	北海道	小樽市築港 10-1	258
DPC 病院	033610019	北上済生会病院	岩手	北上市花園町 1-6-8	303
DPC 病院	060113656	山形済生病院	山形	山形市沖町 79-1	473
DPC 病院	080110205	水戸済生会総合病院	茨城	水戸市双葉台 3-3-10	472
DPC 病院	096210115	宇都宮病院	栃木	宇都宮市竹林町 911-1	644
DPC 病院	100110144	前橋病院	群馬	前橋市上新田町 564-1	327
DPC 病院	110201350	川口総合病院	埼玉	川口市西川口 5-11-5	424
DPC 病院	111101922	栗橋病院	埼玉	久喜市小右衛門 714-6	329
DPC 病院	120210971	習志野病院	千葉	習志野市泉町 1-1-1	400
DPC 病院	130314757	中央病院	東京	港区三田 1-4-17	535
DPC 病院	143103439	横浜市南部病院	神奈川	横浜市港南区港南台 3-2-10	500
DPC 病院	140105122	横浜市東部病院	神奈川	横浜市鶴見区下末吉 3-6-1	516
DPC 病院	150120734	新潟病院	新潟	新潟市西区寺地 280-7	425
DPC 病院	160115667	富山病院	富山	富山市楠木 33-1	250
DPC 病院	160212605	高岡病院	富山	高岡市二塚 387-1	251
DPC 病院	170117068	金沢病院	石川	金沢市赤土町二 13-6	260
DPC 病院	180118909	福井県済生会病院	福井	福井市和田中町舟橋 7-1	460
DPC 病院	224160042	静岡済生会総合病院	静岡	静岡市駿河区小鹿 1-1-1	521
DPC 病院	240705053	松阪総合病院	三重	松阪市朝日町一区 15-6	430
DPC 病院	251200194	滋賀県病院	滋賀	栗東市大橋 2-4-1	393
DPC 病院	269700129	京都府病院	京都	長岡京市今里南平尾 8	350
DPC 病院	279600070	中津病院	大阪	大阪市北区芝田 2-10-39	712
DPC 病院	279600153	吹田病院	大阪	吹田市川園町 1-2	500
DPC 病院	279600120	野江病院	大阪	大阪市城東区古市 1-3-25	400
DPC 病院	272701586	泉尾病院	大阪	大阪市大正区北村 3-4-5	470
DPC 病院	274900723	富田林病院	大阪	富田林市向陽台 1-3-36	300
DPC 病院	274205628	茨木病院	大阪	茨木市見付山 2-1-45	315
DPC 病院	271607149	千里病院	大阪	吹田市津雲台 1-1-6	343
DPC 病院	285001538	兵庫県病院	兵庫	神戸市北区藤原台中町 5-1-1	268
DPC 病院	290401062	中和病院	奈良	桜井市大字阿部 323	324
DPC 病院	338800012	岡山済生会総合病院	岡山	岡山市北区伊福町 1-17-18	473
DPC 病院	343111190	広島病院	広島	安芸郡坂町北新地 2-3-10	312

DPC 病院	350310141	山口総合病院	山口	山口市緑町 2-11	310
DPC 病院	350116357	下関総合病院	山口	下関市安岡町 8-5-1	373
DPC 病院	401119189	福岡総合病院	福岡	福岡市中央区天神 1-3-46	380
DPC 病院	406619050	八幡総合病院	福岡	北九州市八幡東区春の町 5-9-27	403
DPC 病院	401719020	二日市病院	福岡	筑紫野市湯町 3-13-1	260
DPC 病院	438211911	熊本病院	熊本	熊本市南区近見 5-3-1	400
DPC 病院	070116989	福島総合病院	福島	福島市大森字下原田 25	216
DPC 病院	080110213	茨城県立 こども病院	茨城	水戸市双葉台 3-3-1	115
DPC 病院	080810663	龍ヶ崎済生会病院	茨城	龍ヶ崎市市中里 1-1	210
DPC 病院	082510253	常陸大宮済生会病院	茨城	常陸大宮市田子内町 3033-3	160
DPC 病院	140200014	神奈川県病院	神奈川	横浜市神奈川区富家町 6-6	199
DPC 病院	150410739	三条病院	新潟	三条市大野畑 6-18	199
DPC 病院	290102017	奈良病院	奈良	奈良市八条 4-643	194
DPC 病院	291301071	御所病院	奈良	御所市大字三室 20	190
DPC 病院	300112641	和歌山病院	和歌山	和歌山市十二番丁 45 番地	200
DPC 病院	301610197	有田病院	和歌山	有田郡湯浅町大字吉川 52-6	184
DPC 病院	310410135	境港総合病院	鳥取	境港市米川町 44	197
DPC 病院	377011385	香川県済生会病院	香川	高松市多肥上町1331-1	198
DPC 病院	380110282	松山病院	愛媛	松山市山西町 880-2	199
DPC 病院	380228159	今治病院	愛媛	今治市喜田村 7-1-6	191
DPC 病院	380628143	西条病院	愛媛	西条市朔日市字榎ヶ坪 269-1	150
DPC 病院	419810713	唐津病院	佐賀	唐津市元旗町 817	193
DPC 病院	428113308	長崎病院	長崎	長崎市片淵 2-5-1	205
DPC 病院	440411500	日田病院	大分	日田市大字三和 643-7	199
DPC 病院	461510084	川内病院	鹿児島	薩摩川内市原田町 2-46	244
DPC 準備病院	140800102	若草病院	神奈川	横浜市金沢区平湯町 12-1	177
DPC 準備病院	142000628	湘南平塚病院	神奈川	平塚市宮松町18-1	174
データ提出加算算定病院	072012129	川俣病院	福島	伊達郡川俣町大字鶴沢字川端 2-4	90
データ提出加算算定病院	082910222	神栖済生会病院	茨城	神栖市知手中央 7-2-45	179
データ提出加算算定病院	130710764	向島病院	東京	墨田区八広 1-5-10	102
データ提出加算算定病院	250700392	済生会守山市民病院	滋賀	守山市守山 4-14-1	199
データ提出加算算定病院	275601460	新泉南病院	大坂	泉南市りんくう南浜 3-7	26
データ提出加算算定病院	320610758	江津総合病院	島根	江津市江津町 1016-37	300
データ提出加算算定病院	338800160	吉備病院	岡山	岡山市北区高松原古才 584-1	75
データ提出加算算定病院	340511665	呉病院	広島	呉市三条 2-1-13	150
データ提出加算算定病院	357810895	豊浦病院	山口	下関市豊浦町大字小串 7-3	275
データ提出加算算定病院	405519616	飯塚嘉穂病院	福岡	飯塚市太郎丸 265	197
データ提出加算算定病院	404419164	大牟田病院	福岡	大牟田市田隈810	196

データ提出加算算定病院	438212331	みすみ病院	熊本	宇城市三角町波多 775-1	128
データ提出加算算定病院	458110194	日向病院	宮崎	東臼杵郡門川町南町 4-128	199
データ提出加算算定病院	460110910	鹿児島病院	鹿児島	鹿児島市南林寺町 1-11	70

【データの表示について】

- 各評価指標の集計において、原則として測定対象が 10 症例以上ある病院のみを対象としています。これは個人が特定されてしまうことを防止するためです。
- データに不備がある施設については、集計対象から外している場合があります。

Ⅲ. 各指標の計測結果

(1)無料低額診療実施割合

計測値 1 : 総患者数 (延数)

計測値 2 : 無料低額診療患者数 (延数)

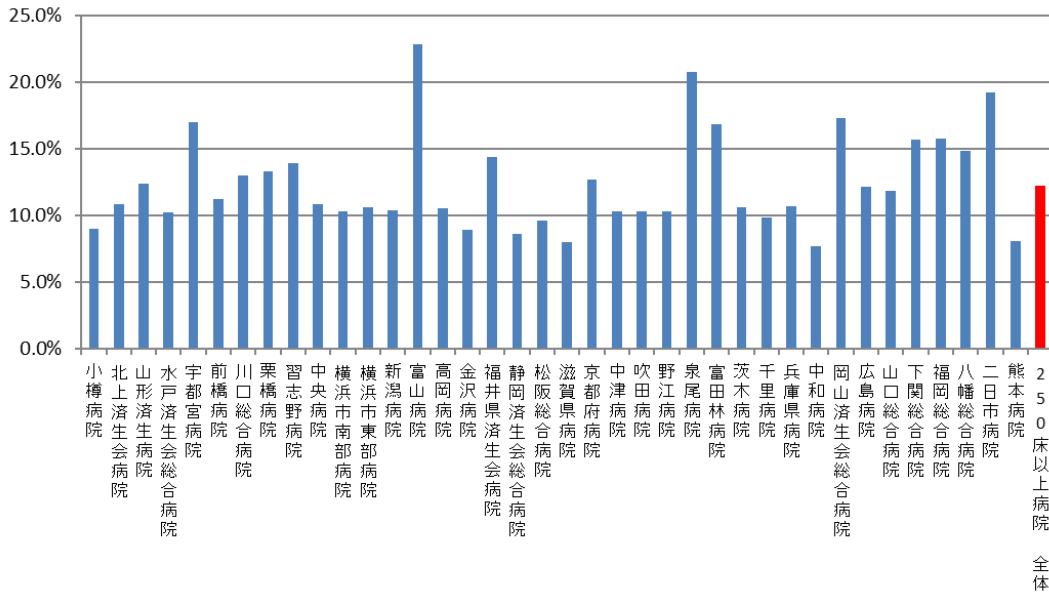
評価値の計算 : 割合 (x.x%) : 計測値 2 ÷ 計測値 1

収集期間 : 令和 2 年 4 月～令和 3 年 3 月

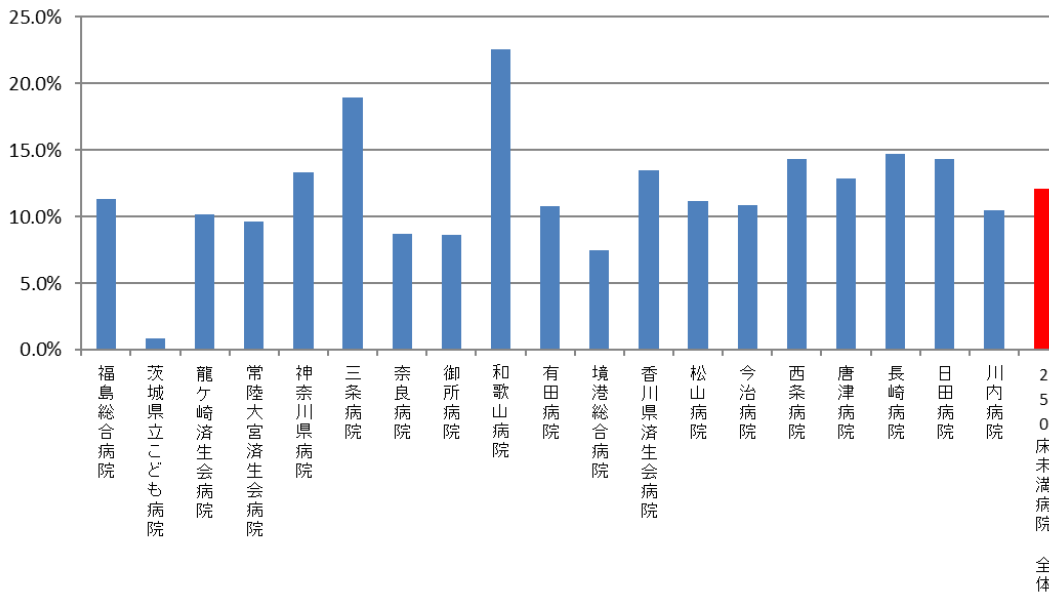
010001：無料低額診療実施割合

医療機関種別	医療機関コード	医療機関名	分母 (総患者数(延 数))	分子 (無料定額対象 患者数(延数))	実施率
250床以上DPC病院	012014956	小樽病院	171,046	15,421	9.0%
250床以上DPC病院	030611827	北上済生会病院	139,163	15,069	10.8%
250床以上DPC病院	060113656	山形済生病院	293,600	36,399	12.4%
250床以上DPC病院	080110205	水戸済生会総合病院	295,944	30,202	10.2%
250床以上DPC病院	096210115	宇都宮病院	539,912	91,814	17.0%
250床以上DPC病院	100110144	前橋病院	204,133	22,870	11.2%
250床以上DPC病院	110201350	川口総合病院	369,091	47,829	13.0%
250床以上DPC病院	111101922	栗橋病院	248,558	33,071	13.3%
250床以上DPC病院	120210971	習志野病院	285,064	39,655	13.9%
250床以上DPC病院	130314757	中央病院	405,966	43,886	10.8%
250床以上DPC病院	143103439	横浜市南部病院	373,842	38,663	10.3%
250床以上DPC病院	140105122	横浜市東部病院	408,815	43,322	10.6%
250床以上DPC病院	150120734	新潟病院	312,449	32,502	10.4%
250床以上DPC病院	160115667	富山病院	177,289	40,434	22.8%
250床以上DPC病院	160212605	高岡病院	181,643	19,197	10.6%
250床以上DPC病院	170117068	金沢病院	172,493	15,422	8.9%
250床以上DPC病院	180118909	福井県済生会病院	397,159	57,125	14.4%
250床以上DPC病院	224160042	静岡済生会総合病院	400,765	34,553	8.6%
250床以上DPC病院	240705053	松阪総合病院	280,172	27,046	9.7%
250床以上DPC病院	251200194	滋賀県病院	340,375	27,133	8.0%
250床以上DPC病院	269700129	京都府病院	176,083	22,397	12.7%
250床以上DPC病院	279600070	中津病院	464,469	48,004	10.3%
250床以上DPC病院	279600153	吹田病院	345,919	35,641	10.3%
250床以上DPC病院	274406135	野江病院	312,119	32,108	10.3%
250床以上DPC病院	272701586	泉尾病院	234,896	48,800	20.8%
250床以上DPC病院	274902497	富田林病院	245,342	41,320	16.8%
250床以上DPC病院	274205628	茨木病院	182,951	19,383	10.6%
250床以上DPC病院	271607149	千里病院	207,773	20,388	9.8%
250床以上DPC病院	285001538	兵庫県病院	176,965	18,876	10.7%
250床以上DPC病院	290401062	中和病院	196,944	15,188	7.7%
250床以上DPC病院	338800087	岡山済生会総合病院	168,655	29,181	17.3%
250床以上DPC病院	343111190	広島病院	164,407	20,007	12.2%
250床以上DPC病院	350310141	山口総合病院	207,422	24,541	11.8%
250床以上DPC病院	350116357	下関総合病院	296,469	46,440	15.7%
250床以上DPC病院	401119189	福岡総合病院	244,832	38,631	15.8%
250床以上DPC病院	406619050	八幡総合病院	196,489	29,118	14.8%
250床以上DPC病院	401719020	二日市病院	156,825	30,154	19.2%
250床以上DPC病院	438211911	熊本病院	277,448	22,395	8.1%
		250床以上病院 全体	10,253,487	1,254,185	12.2%
250床未満DPC病院	070116989	福島総合病院	112,469	12,711	11.3%
250床未満DPC病院	080110213	茨城県立こども病院	74,332	629	0.8%
250床未満DPC病院	080810663	龍ヶ崎済生会病院	175,790	17,934	10.2%
250床未満DPC病院	082510253	常陸大宮済生会病院	79,281	7,649	9.6%
250床未満DPC病院	140200014	神奈川県病院	148,238	19,732	13.3%
250床未満DPC病院	150410739	三条病院	157,412	29,878	19.0%
250床未満DPC病院	290102017	奈良病院	133,488	11,632	8.7%
250床未満DPC病院	291301071	御所病院	114,285	9,860	8.6%
250床未満DPC病院	300112641	和歌山病院	129,284	29,214	22.6%
250床未満DPC病院	301610197	有田病院	119,869	12,943	10.8%
250床未満DPC病院	310410135	境港総合病院	130,900	9,813	7.5%
250床未満DPC病院	377011385	香川県済生会病院	129,048	17,426	13.5%
250床未満DPC病院	380110282	松山病院	195,854	21,933	11.2%
250床未満DPC病院	380228159	今治病院	221,119	23,997	10.9%
250床未満DPC病院	380628143	西条病院	143,295	20,565	14.4%
250床未満DPC病院	419810713	唐津病院	146,326	18,865	12.9%
250床未満DPC病院	428113308	長崎病院	112,702	16,610	14.7%
250床未満DPC病院	440411500	日田病院	125,307	17,921	14.3%
250床未満DPC病院	461510084	川内病院	150,800	15,822	10.5%
		250床未満病院 全体	2,599,799	315,134	12.1%
		DPC対象病院 全体	12,853,286	1,569,319	12.2%

010001_無料低額診療実施割合 (DPC病院_250床以上)

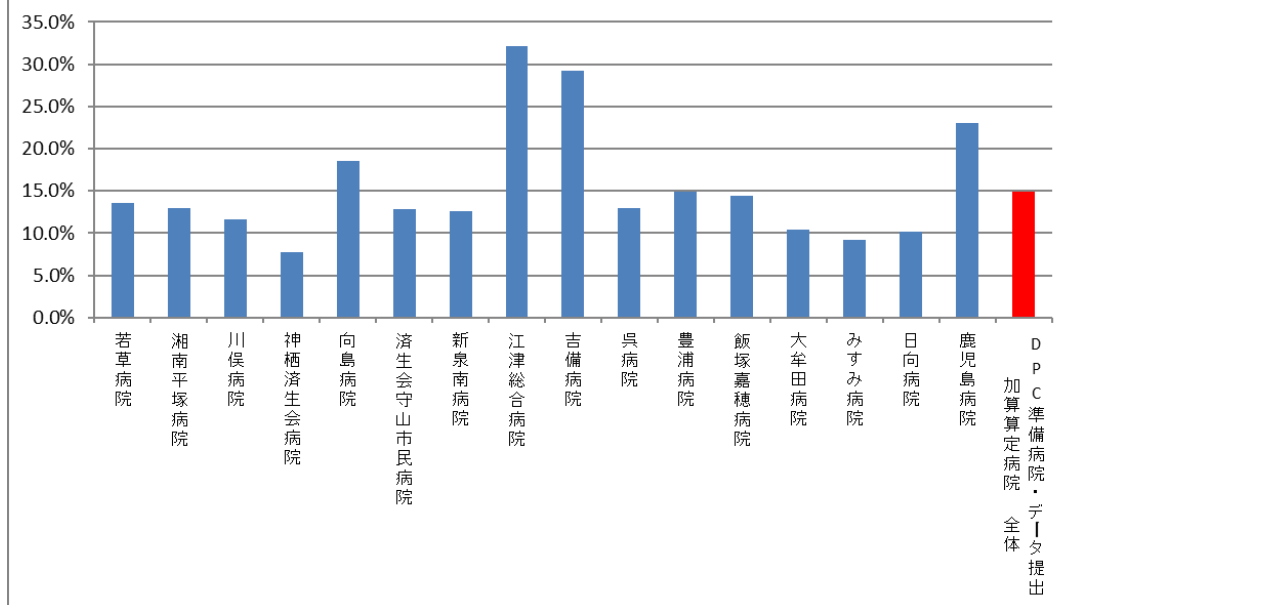


010001_無料低額診療実施割合 (DPC病院_250床未満)



医療機関種別	医療機関コード	医療機関名	分母 (総患者数(延 数))	分子 (無料定額対象 患者数(延数))	実施率
DPC準備病院	140800102	若草病院	87,361	11,826	13.5%
DPC準備病院	142010304	湘南平塚病院	88,534	11,464	12.9%
データ提出加算算定病院	072012129	川俣病院	59,212	6,866	11.6%
データ提出加算算定病院	082910222	神栖済生会病院	153,382	11,891	7.8%
データ提出加算算定病院	130710764	向島病院	88,985	16,533	18.6%
データ提出加算算定病院	250700392	済生会守山市民病院	113,541	14,551	12.8%
データ提出加算算定病院	275601460	新泉南病院	22,485	2,843	12.6%
データ提出加算算定病院	320610758	江津総合病院	128,420	41,209	32.1%
データ提出加算算定病院	338800160	吉備病院	47,829	13,989	29.2%
データ提出加算算定病院	340511665	呉病院	76,782	9,920	12.9%
データ提出加算算定病院	350117652	豊浦病院	153,312	22,917	14.9%
データ提出加算算定病院	405519616	飯塚嘉穂病院	101,404	14,637	14.4%
データ提出加算算定病院	404419164	大牟田病院	122,754	12,842	10.5%
データ提出加算算定病院	438212331	みすみ病院	73,895	6,805	9.2%
データ提出加算算定病院	458110194	日向病院	95,736	9,709	10.1%
データ提出加算算定病院	460110910	鹿児島病院	41,474	9,550	23.0%
		DPC準備病院・データ提出加算算定病院	1,455,106	217,552	15.0%

010001_無料低額診療実施割合
(DPC準備病院・データ提出加算算定病院)



(2)無料低額診療相談件数

無料低額診療相談件数

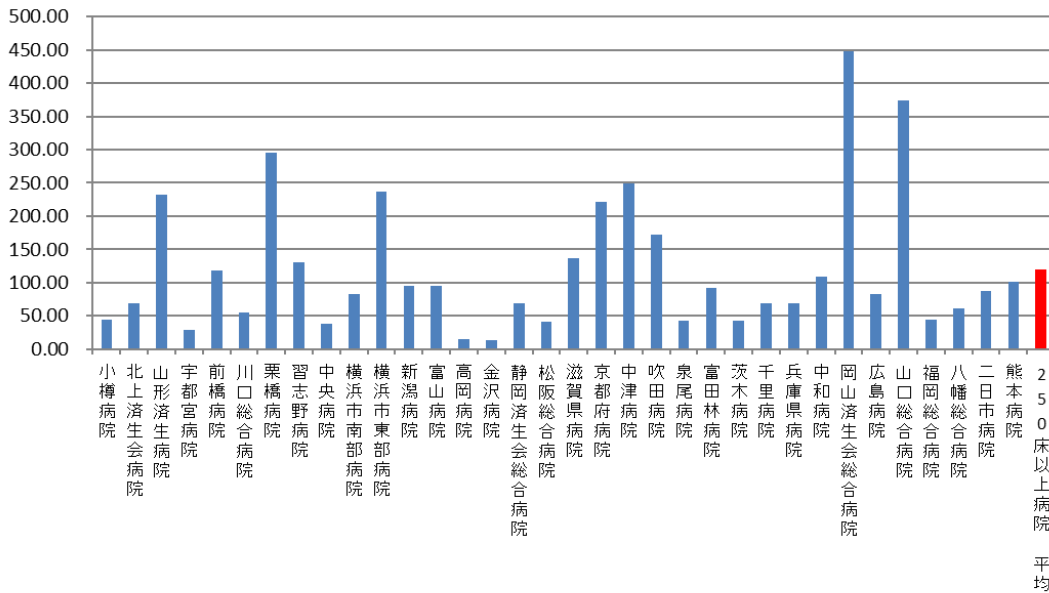
- ・相談対応職員の職種は問わない。
- ・施設内文書に記録された、医療費の支払いに係る相談とする。
- ・施設外で行われた相談は対象外とする。

収集期間： 令和2年4月～令和3年3月

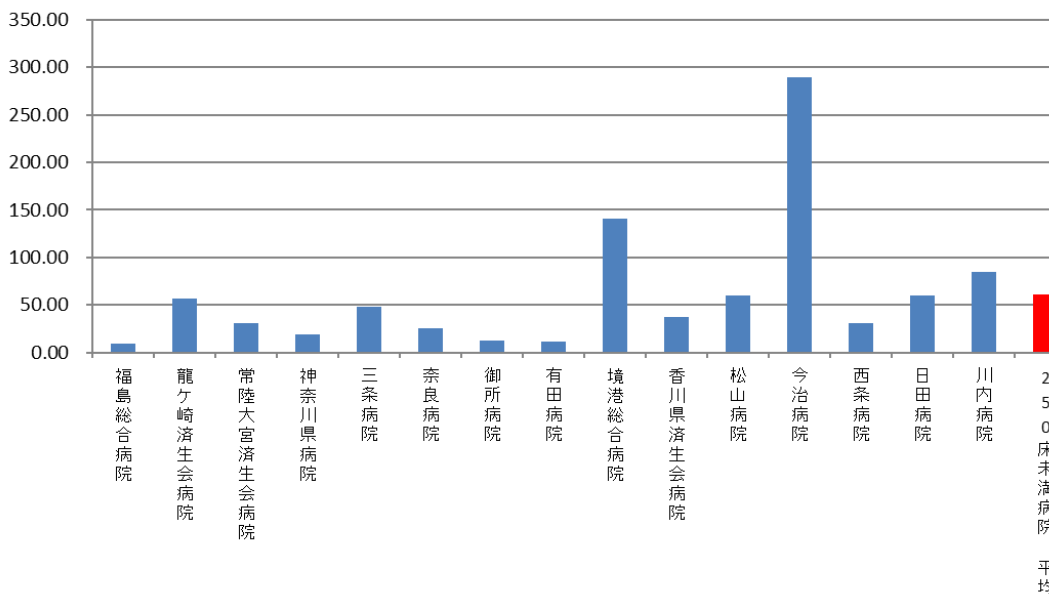
010002：無料低額診療相談件数（DPC 病院）

医療機関種別	医療機関コード	医療機関名	相談件数 (月平均)
250床以上DPC病院	012014956	小樽病院	43.83
250床以上DPC病院	030611827	北上済生会病院	68.33
250床以上DPC病院	060113656	山形済生病院	231.58
250床以上DPC病院	096210115	宇都宮病院	29.08
250床以上DPC病院	100110144	前橋病院	118.42
250床以上DPC病院	110201350	川口総合病院	55.67
250床以上DPC病院	111101922	栗橋病院	295.83
250床以上DPC病院	120210971	習志野病院	130.00
250床以上DPC病院	130314757	中央病院	38.58
250床以上DPC病院	143103439	横浜市南部病院	82.83
250床以上DPC病院	140105122	横浜市東部病院	237.33
250床以上DPC病院	150120734	新潟病院	94.58
250床以上DPC病院	160115667	富山病院	94.33
250床以上DPC病院	160212605	高岡病院	15.33
250床以上DPC病院	170117068	金沢病院	14.08
250床以上DPC病院	224160042	静岡済生会総合病院	69.58
250床以上DPC病院	240705053	松阪総合病院	40.75
250床以上DPC病院	251200194	滋賀県病院	137.17
250床以上DPC病院	269700129	京都府病院	222.08
250床以上DPC病院	279600070	中津病院	249.25
250床以上DPC病院	279600153	吹田病院	172.75
250床以上DPC病院	272701586	泉尾病院	42.67
250床以上DPC病院	274902497	富田林病院	91.67
250床以上DPC病院	274205628	茨木病院	42.25
250床以上DPC病院	271607149	千里病院	68.83
250床以上DPC病院	285001538	兵庫県病院	69.42
250床以上DPC病院	290401062	中和病院	108.92
250床以上DPC病院	338800087	岡山済生会総合病院	447.50
250床以上DPC病院	343111190	広島病院	82.08
250床以上DPC病院	350310141	山口総合病院	374.50
250床以上DPC病院	401119189	福岡総合病院	44.08
250床以上DPC病院	406619050	八幡総合病院	60.92
250床以上DPC病院	401719020	二日市病院	87.00
250床以上DPC病院	438211911	熊本病院	100.58
		250床以上病院 平均	119.47
250床未満DPC病院	070116989	福島総合病院	9.75
250床未満DPC病院	080810663	龍ヶ崎済生会病院	56.92
250床未満DPC病院	082510253	常陸大宮済生会病院	30.58
250床未満DPC病院	140200014	神奈川県病院	19.08
250床未満DPC病院	150410739	三条病院	47.75
250床未満DPC病院	290102017	奈良病院	25.16
250床未満DPC病院	291301071	御所病院	12.67
250床未満DPC病院	301610197	有田病院	11.42
250床未満DPC病院	310410135	境港総合病院	140.67
250床未満DPC病院	377011385	香川県済生会病院	37.75
250床未満DPC病院	380110282	松山病院	59.67
250床未満DPC病院	380228159	今治病院	289.58
250床未満DPC病院	380628143	西条病院	31.42
250床未満DPC病院	440411500	日田病院	59.75
250床未満DPC病院	461510084	川内病院	84.33
		250床未満病院 平均	61.10
		DPC対象病院 平均	102.80

010002_無料低額診療相談件数 (DPC病院_250床以上)

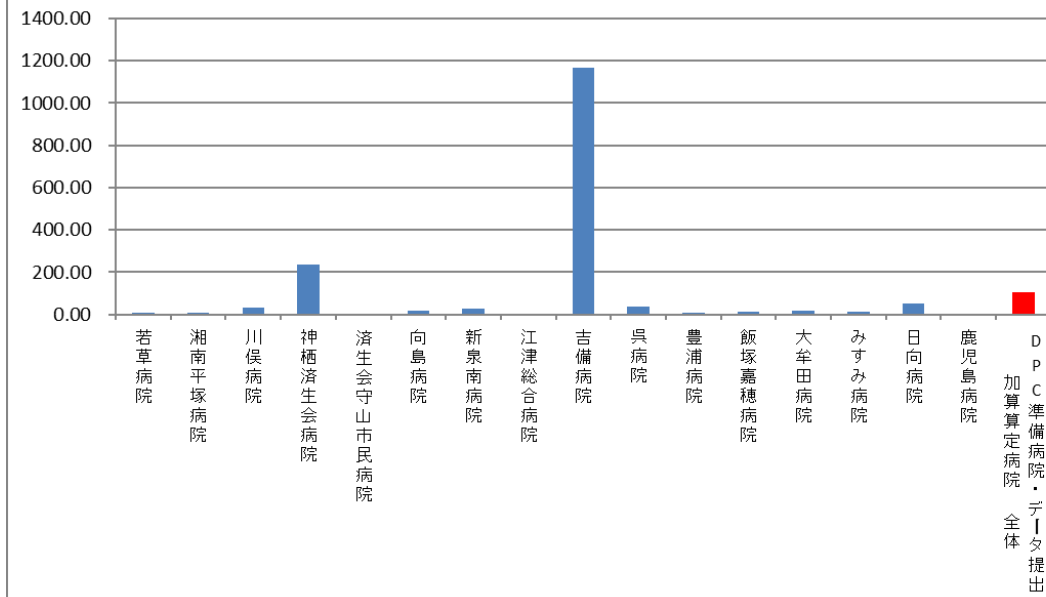


010002_無料低額診療相談件数 (DPC病院_250床未満)



医療機関種別	医療機関コード	医療機関名	相談件数 (月平均)
DPC準備病院	140800102	若草病院	6.00
DPC準備病院	142010304	湘南平塚病院	10.50
データ提出加算算定病院	072012129	川俣病院	33.25
データ提出加算算定病院	082910222	神栖済生会病院	236.25
データ提出加算算定病院	250700392	済生会守山市民病院	0.33
データ提出加算算定病院	130710764	向島病院	19.92
データ提出加算算定病院	275601460	新泉南病院	26.25
データ提出加算算定病院	320610758	江津総合病院	1.92
データ提出加算算定病院	338800160	吉備病院	1165.83
データ提出加算算定病院	340511665	呉病院	35.83
データ提出加算算定病院	350117652	豊浦病院	8.25
データ提出加算算定病院	405519616	飯塚嘉穂病院	13.00
データ提出加算算定病院	404419164	大牟田病院	18.08
データ提出加算算定病院	438212331	みすみ病院	13.67
データ提出加算算定病院	458110194	日向病院	51.75
データ提出加算算定病院	460110910	鹿児島病院	3.83
		DPC準備病院・データ提出加算算定病院	102.79

010002_無料低額診療相談件数
(DPC準備病院・データ提出加算算定病院)



(3) 患者からの苦情に対する処理割合

計測値 1：総苦情件数

- ・ 苦情対応職員の職種は問わない。
- ・ 施設内文書に記録された苦情と投書による苦情の合計とする。

計測値 2：回答し処理した苦情件数

- ・ 委員会等にて対応を検討したか否かを問わず、施設内文書に記録された苦情に対する回答数とする。

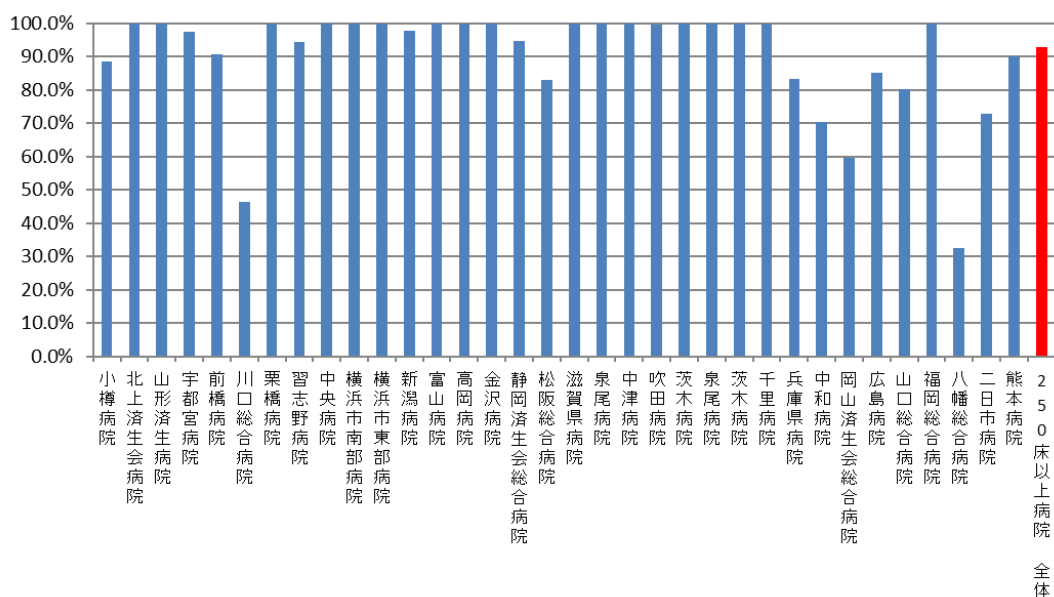
評価値の計算：割合（x.x%）：計測値 2 ÷ 計測値 1

収集期間： 令和 2 年 4 月～令和 3 年 3 月

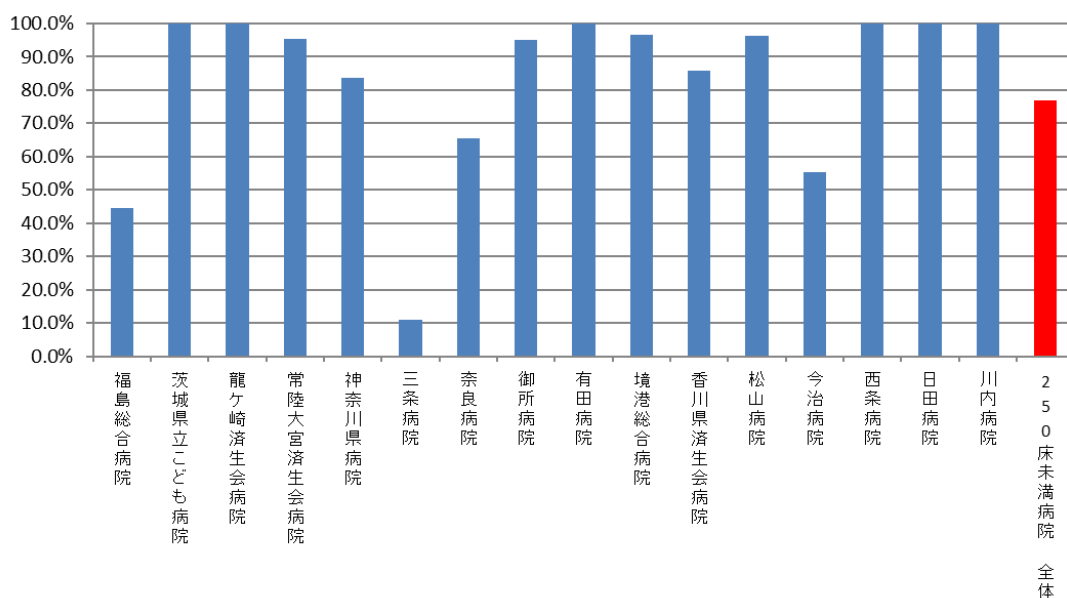
010003：患者からの苦情に対する処理割合

医療機関種別	医療機関コード	医療機関名	総苦情件数	回答し処理した苦情件数	処理割合
250床以上DPC病院	012014956	小樽病院	69	61	88.4%
250床以上DPC病院	030611827	北上済生会病院	11	11	100.0%
250床以上DPC病院	060113656	山形済生病院	122	122	100.0%
250床以上DPC病院	096210115	宇都宮病院	304	296	97.4%
250床以上DPC病院	100110144	前橋病院	65	59	90.8%
250床以上DPC病院	110201350	川口総合病院	69	32	46.4%
250床以上DPC病院	111101922	栗橋病院	20	20	100.0%
250床以上DPC病院	120210971	習志野病院	72	68	94.4%
250床以上DPC病院	130314757	中央病院	92	92	100.0%
250床以上DPC病院	143103439	横浜市南部病院	174	174	100.0%
250床以上DPC病院	140105122	横浜市東部病院	645	645	100.0%
250床以上DPC病院	150120734	新潟病院	168	164	97.6%
250床以上DPC病院	160115667	富山病院	37	37	100.0%
250床以上DPC病院	160212605	高岡病院	186	186	100.0%
250床以上DPC病院	170117068	金沢病院	62	62	100.0%
250床以上DPC病院	224160042	静岡済生会総合病院	151	143	94.7%
250床以上DPC病院	240705053	松阪総合病院	106	88	83.0%
250床以上DPC病院	251200194	滋賀県病院	243	243	100.0%
250床以上DPC病院	251200194	泉尾病院	62	62	100.0%
250床以上DPC病院	269700129	中津病院	154	154	100.0%
250床以上DPC病院	279600153	吹田病院	227	226	99.6%
250床以上DPC病院	279600070	茨木病院	162	162	100.0%
250床以上DPC病院	272701586	泉尾病院	62	62	100.0%
250床以上DPC病院	274205628	茨木病院	162	162	100.0%
250床以上DPC病院	271607149	千里病院	140	140	100.0%
250床以上DPC病院	285001538	兵庫県病院	36	30	83.3%
250床以上DPC病院	290401062	中和病院	64	45	70.3%
250床以上DPC病院	338800087	岡山済生会総合病院	237	141	59.5%
250床以上DPC病院	343111190	広島病院	81	69	85.2%
250床以上DPC病院	350310141	山口総合病院	111	89	80.2%
250床以上DPC病院	401119189	福岡総合病院	50	50	100.0%
250床以上DPC病院	406619050	八幡総合病院	40	13	32.5%
250床以上DPC病院	401719020	二日市病院	11	8	72.7%
250床以上DPC病院	438211911	熊本病院	40	36	90.0%
		250床以上病院 全体	4,122	3,831	92.9%
250床未満DPC病院	070116989	福島総合病院	47	21	44.7%
250床未満DPC病院	080110213	茨城県立こども病院	21	21	100.0%
250床未満DPC病院	080810663	龍ヶ崎済生会病院	67	67	100.0%
250床未満DPC病院	082510253	常陸大宮済生会病院	22	21	95.5%
250床未満DPC病院	140200014	神奈川県病院	73	61	83.6%
250床未満DPC病院	150410739	三条病院	18	2	11.1%
250床未満DPC病院	290102017	奈良病院	29	19	65.5%
250床未満DPC病院	291301071	御所病院	41	39	95.1%
250床未満DPC病院	301610197	有田病院	4	4	100.0%
250床未満DPC病院	310410135	境港総合病院	29	28	96.6%
250床未満DPC病院	377011385	香川県済生会病院	28	24	85.7%
250床未満DPC病院	380110282	松山病院	26	25	96.2%
250床未満DPC病院	380228159	今治病院	166	92	55.4%
250床未満DPC病院	380628143	西条病院	8	8	100.0%
250床未満DPC病院	440411500	日田病院	46	46	100.0%
250床未満DPC病院	461510084	川内病院	9	9	100.0%
		250床未満病院 全体	634	487	76.8%
		DPC対象病院 全体	4,756	4,318	90.8%

010003_患者からの苦情に対する処理割合 (DPC病院_250床以上)

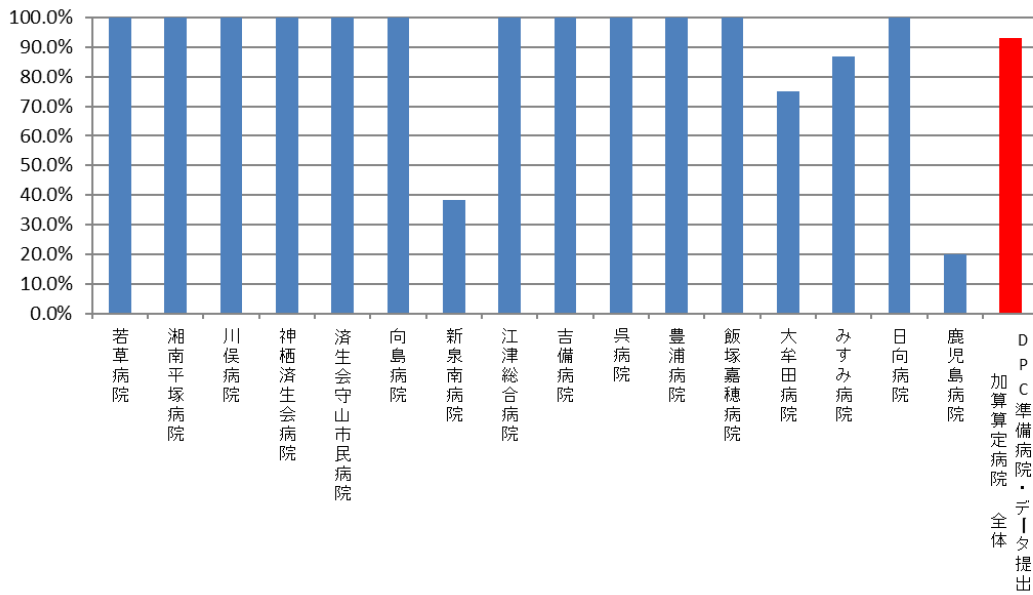


010003_患者からの苦情に対する処理割合 (DPC病院_250床未満)



医療機関種別	医療機関コード	医療機関名	総苦情件数	回答し処理した苦情件数	処理割合
DPC準備病院	140800102	若草病院	27	27	100.0%
DPC準備病院	142010304	湘南平塚病院	38	38	100.0%
データ提出加算算定病院	072012129	川俣病院	7	7	100.0%
データ提出加算算定病院	082910222	神栖済生会病院	49	49	100.0%
データ提出加算算定病院	250700392	済生会守山市民病院	4	4	100.0%
データ提出加算算定病院	130710764	向島病院	9	9	100.0%
データ提出加算算定病院	275601460	新泉南病院	13	5	38.5%
データ提出加算算定病院	320610758	江津総合病院	45	45	100.0%
データ提出加算算定病院	338800160	吉備病院	2	2	100.0%
データ提出加算算定病院	340511665	呉病院	14	14	100.0%
データ提出加算算定病院	350117652	豊浦病院	15	15	100.0%
データ提出加算算定病院	405519616	飯塚嘉穂病院	10	10	100.0%
データ提出加算算定病院	404419164	大牟田病院	44	33	75.0%
データ提出加算算定病院	438212331	みすみ病院	15	13	86.7%
データ提出加算算定病院	458110194	日向病院	69	69	100.0%
データ提出加算算定病院	460110910	鹿児島病院	5	1	20.0%
		DPC準備病院・データ提出加算算定病院	366	341	93.2%

010003_患者からの苦情に対する処理割合
(DPC準備病院・データ提出加算算定病院)



(4)インシデント・アクシデント調査

計測値 1：各施設で集計されたレベル別インシデント・アクシデントの総件数

計測値 2：計測値 1のうち、レベル 3（レベル 3A・レベル 3B に区分して記録している場合は、レベル 3B）以上の件数

評価値の計算：割合（x.x%）：計測値 2 ÷ 計測値 1

収集期間： 令和 2 年 4 月～令和 3 年 3 月

<参考>

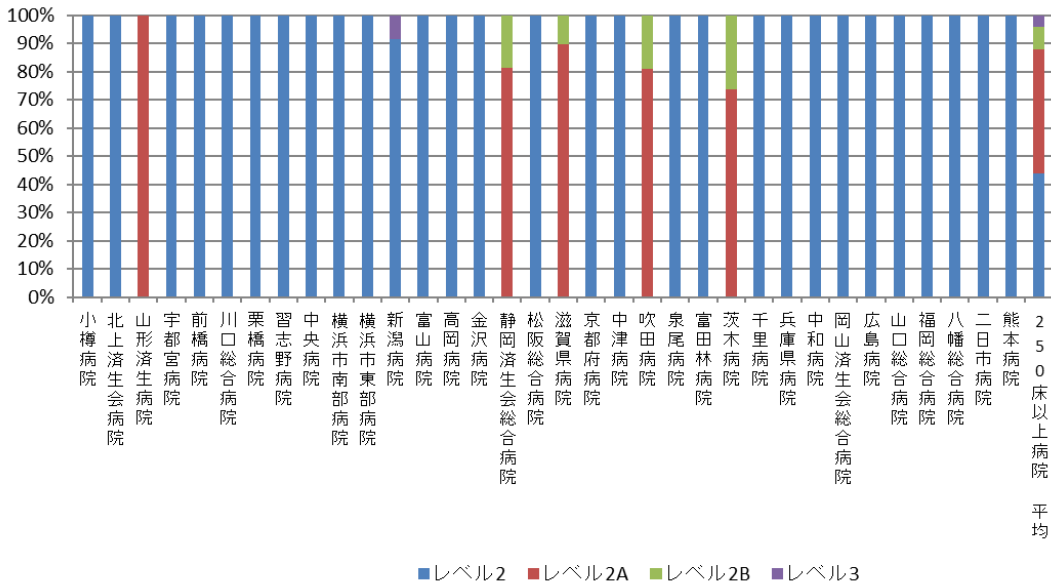
インシデント・アクシデントの分類基準 患者への影響レベル基準

分類	患者への影響度	内容	
インシデント	レベル0	間違ったことが実施されるまえに気づいた場合	
	レベル1	間違ったことが実施されたが、患者には変化がなかった場合	
	レベル2	事故により患者に変化が生じ、一時的な観察が必要となったり、安全確認のために検査が必要となったが、治療の必要がなかった場合	
アクシデント	レベル3	a	事故のため一時的な治療が必要となった場合
		b	事故のため継続的な治療が必要となった場合
	レベル4	a	事故により長期にわたり治療が続く場合（機能障害の可能性はない）
		b	事故による障害が永続的に残った場合
	レベル5	事故が死因となった場合	
その他	自殺企図や暴力、クレームなど		

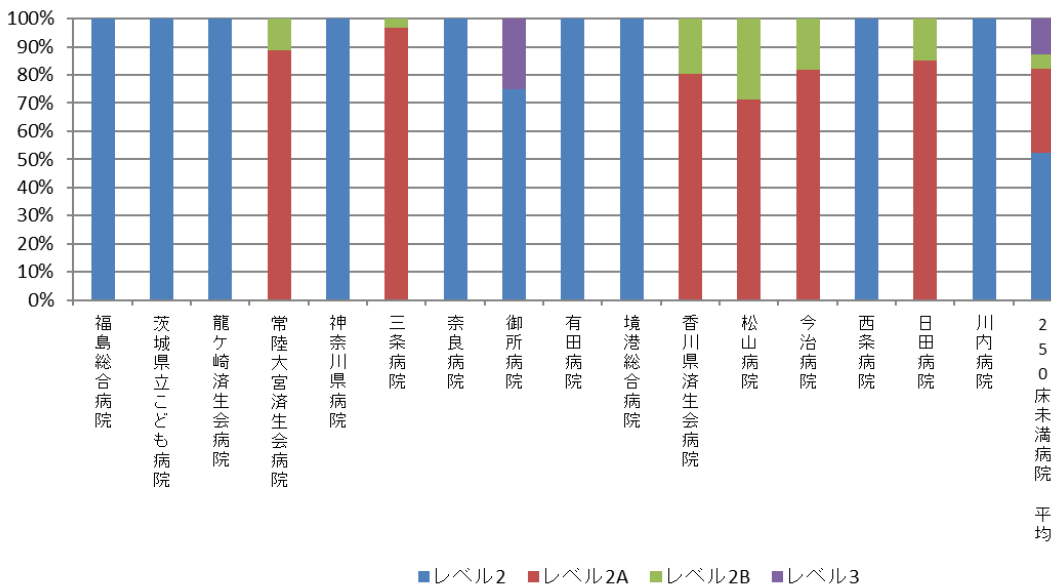
010004：インシデント・アクシデント調査

医療機関種別	医療機関コード	医療機関名	総数 (月平均)	レベル3 (3B)以上 (月平均)	レベル3 (3B)以上 の割合	レベル0	レベル1	レベル2	レベル2A	レベル2B	レベル3	レベル3A	レベル3B	レベル4	レベル4A	レベル4B	レベル5
250床以上DPC病院	012014956	小樽病院	57.75	0.58	1.0%	4.67	35.42	14.33	-	-	-	2.75	0.58	0.00	-	-	0.00
250床以上DPC病院	030611827	北上済生会病院	28.67	0.25	0.9%	5.50	16.83	5.17	-	-	-	0.92	0.25	0.00	-	-	0.00
250床以上DPC病院	060113656	山形済生会病院	109.58	2.42	2.2%	18.83	47.17	-	26.42	0.00	-	14.75	2.42	0.00	-	-	0.00
250床以上DPC病院	090210115	宇都宮病院	358.00	4.00	1.1%	129.17	122.83	84.08	-	-	-	12.75	3.83	-	0.08	0.00	0.08
250床以上DPC病院	100110144	前橋病院	141.25	1.25	0.9%	25.17	98.25	9.25	-	-	-	7.33	0.92	-	0.00	0.17	0.17
250床以上DPC病院	110201350	川口総合病院	118.50	3.00	2.5%	4.00	16.25	81.83	-	-	-	13.42	2.50	0.25	-	-	0.25
250床以上DPC病院	111101922	栗橋病院	127.25	1.25	1.0%	25.33	58.00	33.58	-	-	-	9.08	0.92	0.25	-	-	0.08
250床以上DPC病院	120210971	沼志野病院	243.00	1.17	0.5%	17.25	144.25	70.67	-	-	-	9.67	1.17	0.00	-	-	0.00
250床以上DPC病院	130314757	中央病院	242.75	0.92	0.4%	21.42	96.42	97.33	-	-	-	26.67	0.67	-	0.00	0.08	0.17
250床以上DPC病院	140103439	横浜市南部病院	298.83	1.58	0.5%	22.50	229.25	42.58	-	-	-	2.92	1.58	0.00	-	-	0.00
250床以上DPC病院	140105122	横浜市東部病院	312.08	2.83	0.9%	84.92	120.42	84.08	-	-	-	19.83	2.50	-	0.00	0.17	0.17
250床以上DPC病院	150120734	新潟病院	299.33	3.50	1.2%	188.33	70.33	37.17	-	-	3.50	-	-	0.00	-	-	0.00
250床以上DPC病院	160115667	富山病院	72.67	0.17	0.2%	10.58	39.33	19.00	-	-	-	3.58	0.00	-	0.17	0.00	0.00
250床以上DPC病院	160212605	高岡病院	139.25	0.75	0.5%	48.42	77.08	9.00	-	-	-	4.00	0.75	0.00	-	-	0.00
250床以上DPC病院	170117068	金沢病院	84.83	1.83	2.2%	10.75	27.92	36.58	-	-	-	7.75	1.67	0.08	-	-	0.08
250床以上DPC病院	224160042	静岡済生会総合病院	228.92	5.34	2.3%	23.92	107.58	-	60.41	13.67	-	18.00	4.67	-	0.17	0.08	0.42
250床以上DPC病院	240705053	松阪総合病院	925.42	4.83	0.5%	490.92	305.92	85.50	-	-	-	38.25	4.83	0.00	-	-	0.00
250床以上DPC病院	251200194	滋賀県病院	169.00	1.50	0.9%	22.17	93.50	-	39.83	4.58	-	7.42	1.42	0.08	-	-	0.00
250床以上DPC病院	268700129	京都府病院	156.08	2.58	1.7%	26.08	101.42	19.75	-	-	-	6.25	2.42	0.00	-	-	0.17
250床以上DPC病院	278600070	中津病院	208.33	2.00	1.0%	39.50	81.75	54.92	-	-	-	30.17	2.00	0.00	-	-	0.00
250床以上DPC病院	279600153	吹田病院	268.25	1.08	0.4%	34.50	158.58	-	55.42	13.00	-	5.67	1.08	0.00	-	-	0.00
250床以上DPC病院	272701586	泉尾病院	138.50	1.17	0.8%	13.67	62.58	35.83	-	-	-	25.25	0.92	0.00	-	-	0.25
250床以上DPC病院	274902497	富田林病院	79.08	2.17	2.7%	11.42	54.08	6.25	-	-	-	5.17	2.08	0.08	-	-	0.00
250床以上DPC病院	274205828	茨木病院	146.42	1.25	0.9%	57.42	67.92	-	12.08	4.33	-	3.42	1.25	0.00	-	-	0.00
250床以上DPC病院	271607149	千里病院	172.08	1.08	0.6%	11.08	69.75	44.83	-	-	-	45.33	0.92	-	0.00	0.17	0.00
250床以上DPC病院	285001538	兵庫県病院	70.42	0.50	0.7%	20.25	36.42	10.08	-	-	-	3.17	0.50	0.00	-	-	0.00
250床以上DPC病院	290401062	中和病院	73.08	0.83	1.1%	6.50	38.92	21.33	-	-	-	5.50	0.75	0.08	-	-	0.00
250床以上DPC病院	338800087	岡山済生会総合病院	210.00	5.92	2.8%	21.58	73.00	77.58	-	-	-	31.92	5.83	0.00	-	-	0.08
250床以上DPC病院	343111190	広島病院	84.83	2.75	3.2%	6.08	44.67	23.83	-	-	-	7.50	2.75	0.00	-	-	0.00
250床以上DPC病院	350310141	山口総合病院	114.17	0.67	0.6%	13.58	76.00	18.00	-	-	-	5.92	0.67	0.00	-	-	0.00
250床以上DPC病院	401119189	福岡総合病院	130.67	2.33	1.8%	8.00	53.92	36.25	-	-	-	30.17	2.25	0.00	-	-	0.08
250床以上DPC病院	406619050	八幡総合病院	108.17	1.08	1.0%	1.75	53.25	12.08	-	-	-	40.00	1.00	0.00	-	-	0.08
250床以上DPC病院	401719020	二日市病院	61.58	1.58	2.6%	8.17	22.08	19.50	-	-	-	10.25	1.42	-	0.08	0.08	0.00
250床以上DPC病院	438211911	熊本病院	181.17	6.58	3.6%	36.25	71.92	35.08	-	-	-	31.33	5.67	-	0.00	0.33	0.58
250床以上病院 平均			181.17	2.08	1.1%	43.23	81.56	38.99	38.83	7.12	3.50	14.73	1.88	0.03	0.06	0.12	0.08
250床未満DPC病院	070116989	福島総合病院	57.42	0.83	1.5%	9.00	33.58	10.25	-	-	-	3.75	0.83	0.00	-	-	0.00
250床未満DPC病院	080110213	茨城県立こども病院	130.50	0.42	0.3%	27.42	67.92	33.00	-	-	-	1.75	0.42	0.00	-	-	0.00
250床未満DPC病院	090810663	藤ヶ崎済生会病院	77.75	0.50	0.6%	18.83	32.50	19.33	-	-	-	6.58	0.42	0.00	-	-	0.08
250床未満DPC病院	082510253	常陸大宮済生会病院	2.42	0.08	3.4%	0.33	0.42	-	1.33	0.17	-	0.08	0.08	0.00	-	-	0.00
250床未満DPC病院	140200014	神奈川県病院	96.25	0.75	0.8%	3.58	59.17	29.58	-	-	-	3.17	0.67	0.00	-	-	0.08
250床未満DPC病院	150410739	三条病院	258.00	0.33	0.1%	157.75	62.75	-	23.83	0.83	-	12.50	0.33	0.00	-	-	0.00
250床未満DPC病院	290102071	奈良病院	64.17	0.33	0.5%	10.33	26.00	23.83	-	-	-	3.67	0.33	0.00	-	-	0.00
250床未満DPC病院	291301071	御所病院	33.58	5.17	15.4%	1.50	11.58	15.33	-	-	5.17	-	-	0.00	-	-	0.00
250床未満DPC病院	301610197	有田病院	45.92	0.08	0.2%	1.33	25.08	16.83	-	-	-	2.58	0.00	0.00	-	-	0.08
250床未満DPC病院	310410135	堺港総合病院	48.42	0.67	1.4%	1.25	24.50	21.50	-	-	-	0.50	0.42	-	0.17	0.00	0.08
250床未満DPC病院	371011385	香川県済生会病院	53.33	1.17	2.1%	7.92	26.75	-	10.17	2.50	-	6.83	0.42	-	0.08	0.00	0.67
250床未満DPC病院	380110282	松山病院	106.00	0.42	0.4%	30.33	61.58	-	4.75	1.92	-	7.00	0.42	0.00	-	-	0.00
250床未満DPC病院	380228159	今治病院	121.33	1.08	0.9%	23.50	59.33	-	23.33	5.25	-	8.83	1.00	0.00	-	-	0.08
250床未満DPC病院	380628143	西条病院	68.75	2.50	3.6%	3.42	20.33	24.50	-	-	-	18.00	2.33	-	0.00	0.08	0.08
250床未満DPC病院	440411500	日田病院	46.50	0.17	0.4%	3.83	27.33	-	11.00	1.92	-	2.25	0.17	0.00	-	-	0.00
250床未満DPC病院	461510084	川内病院	73.25	0.75	1.0%	8.92	32.33	20.33	-	-	-	9.92	0.67	0.00	-	-	0.08
250床未満病院 平均			80.35	0.95	1.2%	19.39	35.70	21.45	12.40	2.10	5.17	5.83	0.57	0.00	0.08	0.03	0.08
DPC対象病院 平均			150.77	1.74	1.2%	36.23	67.83	35.02	24.42	4.38	4.33	12.14	1.48	0.02	0.06	0.10	0.08

010004_インシデント・アクシデント調査 (DPC病院_250床以上)

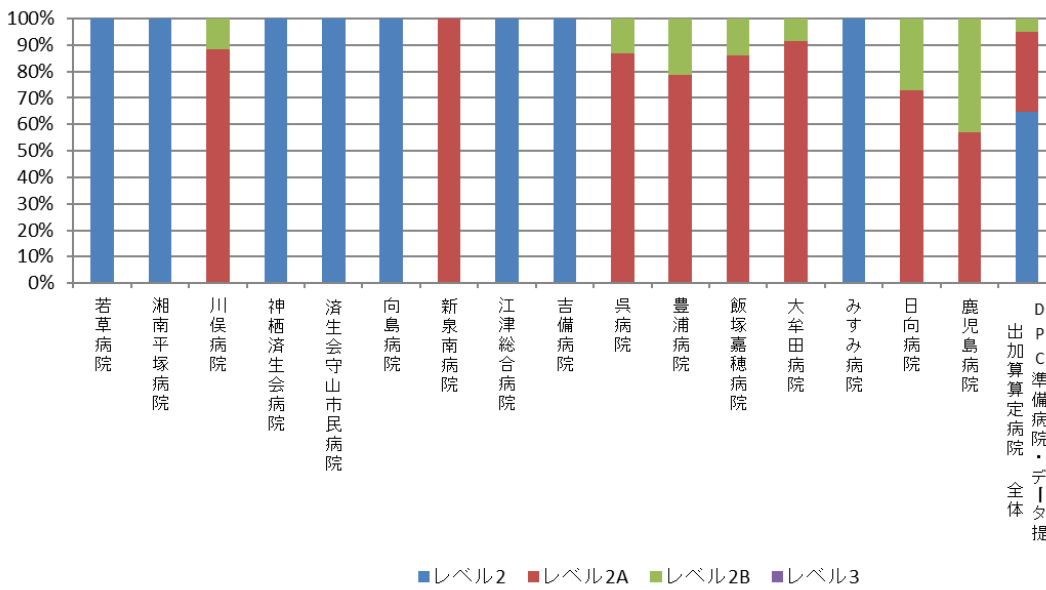


010004_インシデント・アクシデント調査 (DPC病院_250床未満)



医療機関種別	医療機関コード	医療機関名	総数 (月平均)	レベル3 (3B)以上 (月平均)	レベル3 (3B)以上 の割合	レベル0	レベル1	レベル2	レベル2A	レベル2B	レベル3	レベル3A	レベル3B	レベル4	レベル4A	レベル4B	レベル5
DPC準備病院	140800102	若草病院	32.75	0.50	1.5%	5.17	18.17	6.67	-	-	-	2.25	0.50	0.00	-	-	0.00
DPC準備病院	142010304	湘南平塚病院	71.33	0.00	0.0%	8.17	17.08	40.50	-	-	-	5.58	0.00	0.00	-	-	0.00
データ提出加算算定病院	072012129	川俣病院	42.92	0.00	0.0%	15.00	24.75	-	2.50	0.33	-	0.33	0.00	0.00	-	-	0.00
データ提出加算算定病院	062910222	神栖済生会病院	59.25	2.08	3.5%	5.08	19.83	25.08	-	-	-	7.17	2.08	0.00	-	-	0.00
データ提出加算算定病院	250700392	済生会守山市民病院	84.92	0.58	0.7%	29.75	36.08	14.67	-	-	-	3.83	0.58	0.00	-	-	0.00
データ提出加算算定病院	130710764	向島病院	59.50	0.42	0.7%	3.17	33.33	20.83	-	-	-	1.75	0.42	0.00	-	-	0.00
データ提出加算算定病院	275601460	新泉南病院	21.42	0.25	1.2%	11.17	9.83	-	0.17	0.00	-	0.00	0.25	0.00	-	-	0.00
データ提出加算算定病院	320610758	江津総合病院	46.92	0.75	1.6%	2.33	23.50	15.08	-	-	-	5.25	0.67	0.00	-	-	0.08
データ提出加算算定病院	338800160	吉備病院	17.50	0.33	1.9%	0.42	5.67	8.67	-	-	-	2.42	0.33	0.00	-	-	0.00
データ提出加算算定病院	340511665	呉病院	41.92	0.42	1.0%	2.83	16.50	-	17.17	2.58	-	2.42	0.42	0.00	-	-	0.00
データ提出加算算定病院	550117652	豊浦病院	2049.58	1.08	0.1%	1984.17	37.08	-	9.25	2.50	-	15.50	1.08	0.00	-	-	0.00
データ提出加算算定病院	405519616	飯塚嘉穂病院	49.58	0.25	0.5%	6.58	26.17	-	12.25	2.00	-	2.33	0.25	0.00	-	-	0.00
データ提出加算算定病院	404419164	大牟田病院	94.92	0.42	0.4%	41.33	24.33	-	20.17	1.83	-	6.83	0.42	0.00	-	-	0.00
データ提出加算算定病院	438212331	みずみ病院	24.33	0.42	1.7%	2.33	7.25	12.00	-	-	-	2.33	0.42	0.00	-	-	0.00
データ提出加算算定病院	458110194	日向病院	40.67	0.42	1.0%	10.50	23.33	-	4.67	1.75	-	0.00	0.42	0.00	-	-	0.00
データ提出加算算定病院	460110910	鹿児島病院	5.75	0.42	7.2%	0.42	2.92	-	0.67	0.50	-	0.83	0.42	0.00	-	-	0.00
データ提出加算算定病院		DPC準備病院・データ提出加算	171.45	0.52	0.3%	133.03	20.36	17.94	8.35	1.44	-	3.68	0.52	0.00	-	-	0.01

010004_インシデント・アクシデント調査 (DPC準備病院・データ提出加算算定病院)



(5)医療ソーシャルワーカー業務担当職員数

医療ソーシャルワーカー業務に従事している職員数

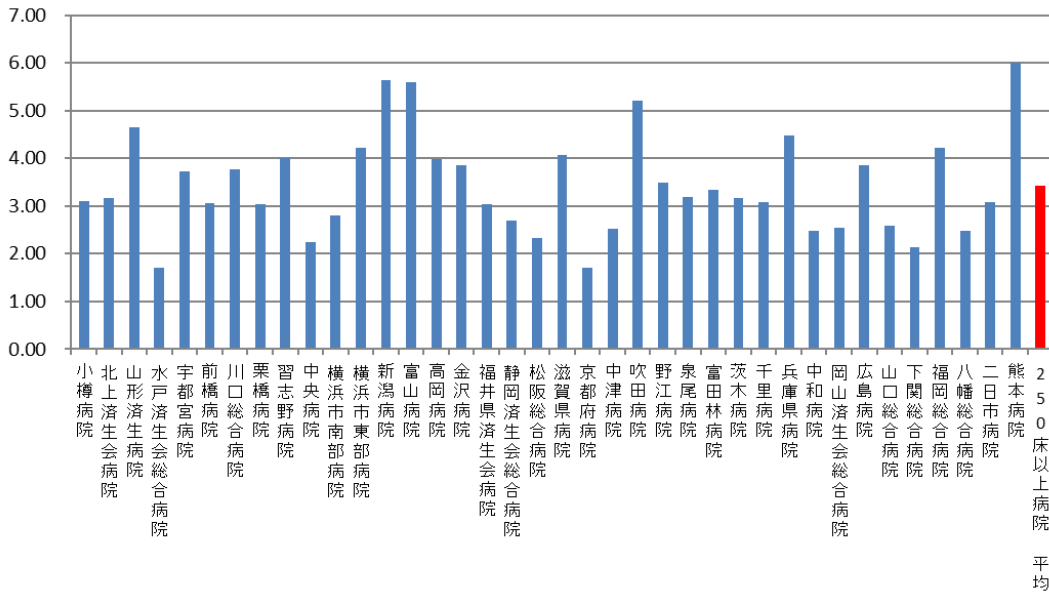
- ・社会福祉士等の資格の有無は問わず、相談業務に従事している職員とする。

収集期間： 令和2年4月～令和3年3月

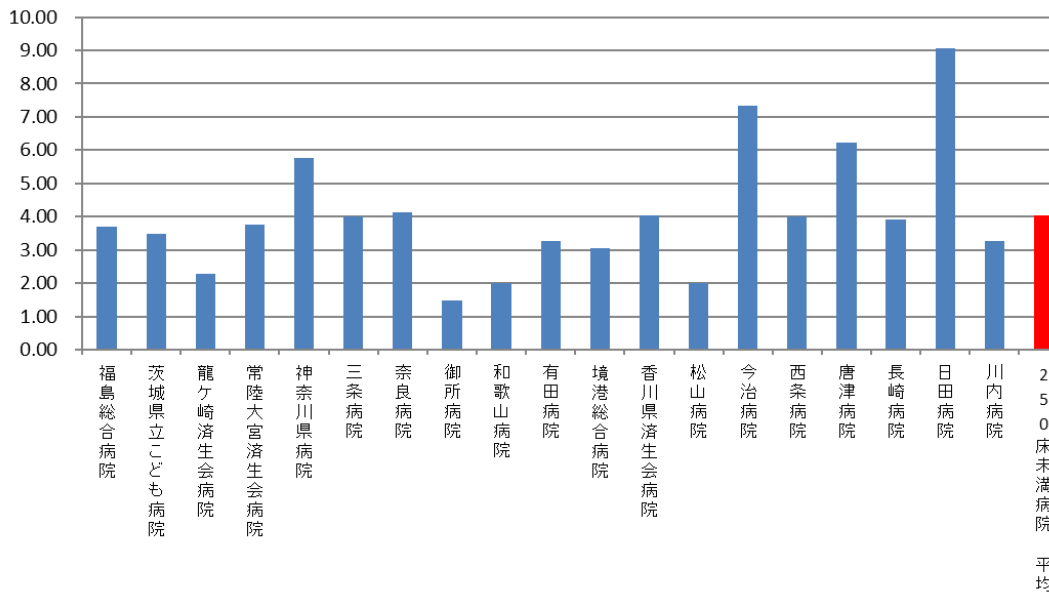
010005：医療ソーシャルワーカー業務担当職員数

医療機関種別	医療機関コード	医療機関名	MSW配置人数	MSW配置人数 (200床あたり)
250床以上DPC病院	012014956	小樽病院	4.0	3.10
250床以上DPC病院	030611827	北上済生会病院	4.8	3.17
250床以上DPC病院	060113656	山形済生病院	11.0	4.65
250床以上DPC病院	080110205	水戸済生会総合病院	4.0	1.69
250床以上DPC病院	096210115	宇都宮病院	12.0	3.73
250床以上DPC病院	100110144	前橋病院	5.0	3.06
250床以上DPC病院	110201350	川口総合病院	8.0	3.77
250床以上DPC病院	111101922	栗橋病院	5.0	3.04
250床以上DPC病院	120210971	習志野病院	8.0	4.00
250床以上DPC病院	130314757	中央病院	6.0	2.24
250床以上DPC病院	143103439	横浜市南部病院	7.0	2.80
250床以上DPC病院	140105122	横浜市東部病院	10.9	4.22
250床以上DPC病院	150120734	新潟病院	12.0	5.65
250床以上DPC病院	160115667	富山病院	7.0	5.60
250床以上DPC病院	160212605	高岡病院	5.0	3.98
250床以上DPC病院	170117068	金沢病院	5.0	3.85
250床以上DPC病院	180118909	福井県済生会病院	7.0	3.04
250床以上DPC病院	224160042	静岡済生会総合病院	7.0	2.69
250床以上DPC病院	240705053	松阪総合病院	5.0	2.33
250床以上DPC病院	251200194	滋賀県病院	8.0	4.07
250床以上DPC病院	269700129	京都府病院	3.0	1.71
250床以上DPC病院	279600070	中津病院	9.0	2.53
250床以上DPC病院	279600153	吹田病院	13.0	5.20
250床以上DPC病院	274406135	野江病院	7.0	3.50
250床以上DPC病院	272701586	泉尾病院	7.0	3.18
250床以上DPC病院	274902497	富田林病院	5.0	3.33
250床以上DPC病院	274205628	茨木病院	5.0	3.17
250床以上DPC病院	271607149	千里病院	5.3	3.09
250床以上DPC病院	285001538	兵庫県病院	6.0	4.48
250床以上DPC病院	290401062	中和病院	4.0	2.47
250床以上DPC病院	338800087	岡山済生会総合病院	6.0	2.54
250床以上DPC病院	343111190	広島病院	6.0	3.85
250床以上DPC病院	350310141	山口総合病院	4.0	2.58
250床以上DPC病院	350116357	下関総合病院	4.0	2.14
250床以上DPC病院	401119189	福岡総合病院	8.0	4.21
250床以上DPC病院	406619050	八幡総合病院	5.0	2.48
250床以上DPC病院	401719020	二日市病院	4.0	3.08
250床以上DPC病院	438211911	熊本病院	12.0	6.00
		250床以上病院 平均	6.7	3.43
250床未満DPC病院	070116989	福島総合病院	4.0	3.70
250床未満DPC病院	080110213	茨城県立こども病院	2.0	3.48
250床未満DPC病院	080810663	龍ヶ崎済生会病院	2.4	2.29
250床未満DPC病院	082510253	常陸大宮済生会病院	3.0	3.75
250床未満DPC病院	140200014	神奈川県病院	5.7	5.76
250床未満DPC病院	150410739	三条病院	4.0	4.02
250床未満DPC病院	290102017	奈良病院	4.0	4.12
250床未満DPC病院	291301071	御所病院	1.4	1.47
250床未満DPC病院	300112641	和歌山病院	2.0	2.00
250床未満DPC病院	301610197	有田病院	3.0	3.26
250床未満DPC病院	310410135	境港総合病院	3.0	3.05
250床未満DPC病院	377011385	香川県済生会病院	4.0	4.04
250床未満DPC病院	380110282	松山病院	2.0	2.01
250床未満DPC病院	380228159	今治病院	7.0	7.33
250床未満DPC病院	380628143	西条病院	3.0	4.00
250床未満DPC病院	419810713	唐津病院	6.0	6.22
250床未満DPC病院	428113308	長崎病院	4.0	3.90
250床未満DPC病院	440411500	日田病院	9.0	9.05
250床未満DPC病院	461510084	川内病院	4.0	3.28
		250床未満病院 平均	3.9	4.04
		DPC対象病院 平均	5.8	3.64

010005_医療ソーシャルワーカー業務担当職員数 (DPC病院_250床以上)

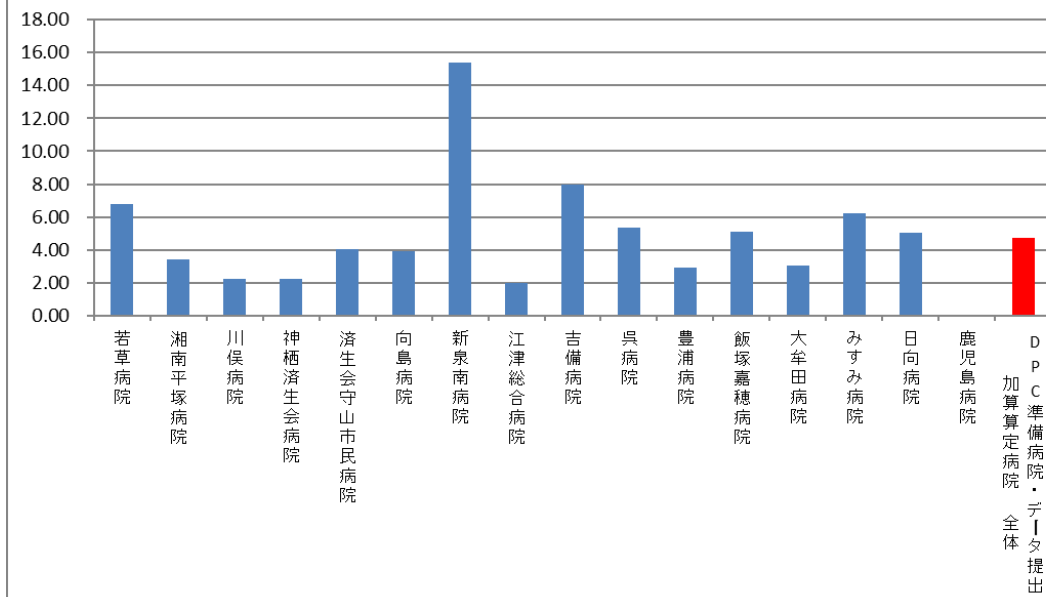


010005_医療ソーシャルワーカー業務担当職員数 (DPC病院_250床未満)



医療機関種別	医療機関コード	医療機関名	MSW配置人数	MSW配置人数 (200床あたり)
DPC準備病院	140800102	若草病院	6.0	6.78
DPC準備病院	142010304	湘南平塚病院	3.0	3.41
データ提出加算算定病院	072012129	川俣病院	1.0	2.22
データ提出加算算定病院	082910222	神栖済生会病院	2.0	2.23
データ提出加算算定病院	250700392	済生会守山市民病院	4.0	4.02
データ提出加算算定病院	130710764	向島病院	2.0	3.92
データ提出加算算定病院	275601460	新泉南病院	2.0	15.38
データ提出加算算定病院	320610758	江津総合病院	3.0	2.00
データ提出加算算定病院	338800160	吉備病院	3.0	8.00
データ提出加算算定病院	340511665	呉病院	4.0	5.33
データ提出加算算定病院	350117652	豊浦病院	4.0	2.91
データ提出加算算定病院	405519616	飯塚嘉穂病院	5.0	5.08
データ提出加算算定病院	404419164	大牟田病院	3.0	3.06
データ提出加算算定病院	438212331	みすみ病院	4.0	6.25
データ提出加算算定病院	458110194	日向病院	5.0	5.03
データ提出加算算定病院	460110910	鹿児島病院	0.0	0.00
		DPC準備病院・データ提出加算算定病院	3.2	4.73

010005_医療ソーシャルワーカー業務担当職員数 (DPC準備病院・データ提出加算算定病院)



(6)入院患者の満足度

計測値 1 : 各対象病院における 1 ヶ月間の退院患者から得た有効回答の合計数

(患者家族による回答を含む)

計測値 2 : 各対象病院における 1 ヶ月間の退院患者から得た有効回答の内訳数

A1:大変満足、A2 : やや満足、A3 : どちらでもない、A4 : やや不満、A5 : 大変不満

計測値 3 : 各対象病院における 1 ヶ月間の退院患者から得た有効回答に、得点を乗じた数の合計値

大変満足 : 5 点、やや満足 : 4 点、どちらでもない : 3 点、やや不満 : 2 点、大変不満 : 1 点

評価値の計算 : 割合 (x.x%) : 計測値 2 ÷ 計測値 1

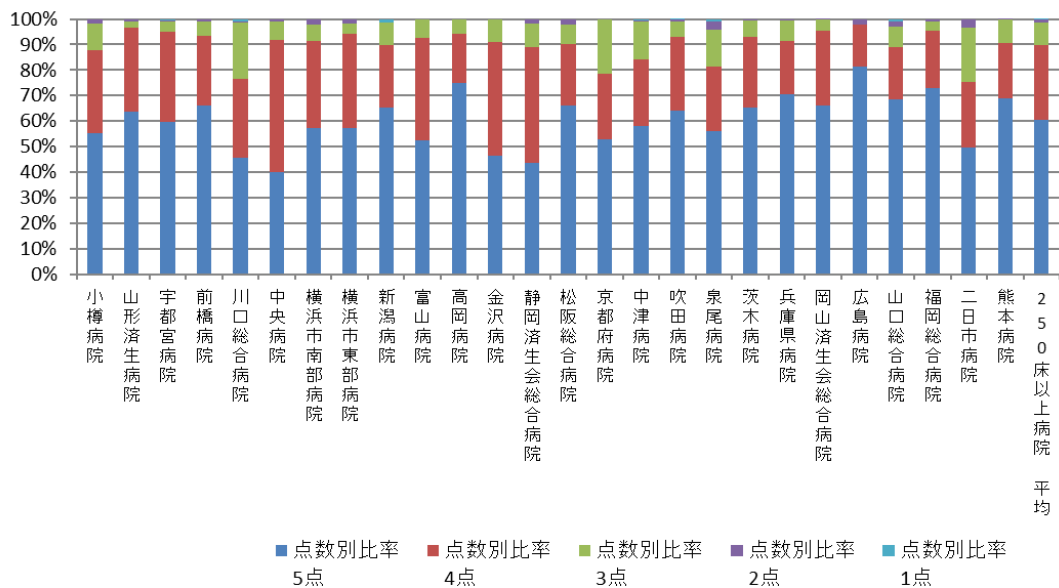
平均点 (x.xx) : 計測値 3 ÷ 計測値 1

収集期間 : 令和 2 年 4 月～令和 3 年 3 月の任意の 1 か月間

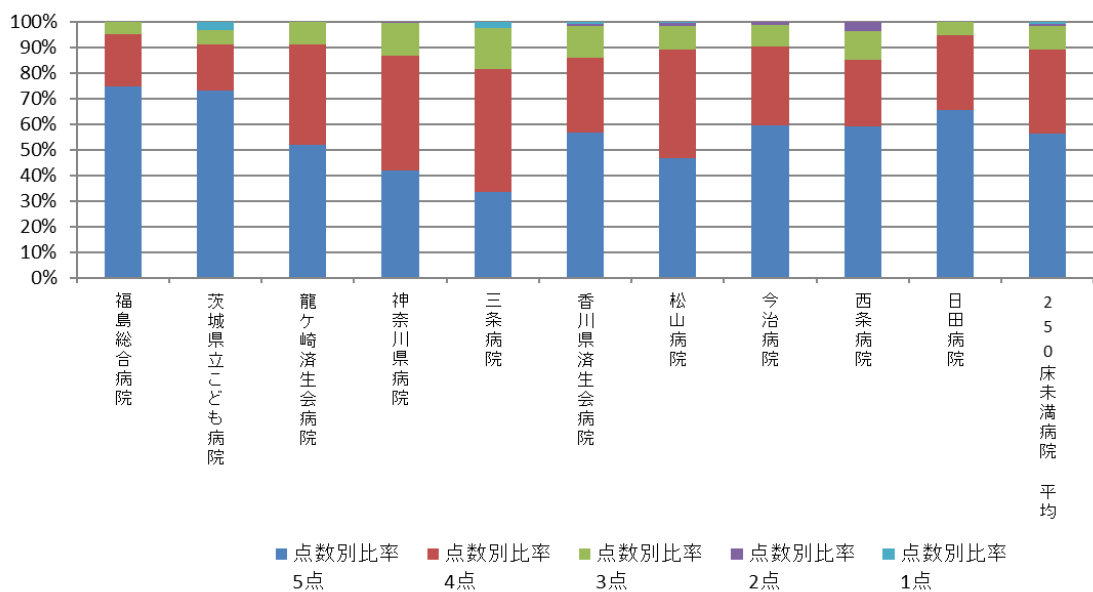
010006：入院患者の満足度

医療機関種別	医療機関コード	医療機関名	有効回答数	平均点	点数別比率	点数別比率	点数別比率	点数別比率	点数別比率
					5点	4点	3点	2点	1点
250床以上DPC病院	012014956	小樽病院	302	4.41	55.3%	32.5%	10.6%	1.7%	0.0%
250床以上DPC病院	060113656	山形済生病院	201	4.59	63.7%	32.8%	2.5%	1.0%	0.0%
250床以上DPC病院	096210115	宇都宮病院	433	4.54	59.8%	35.3%	3.9%	0.5%	0.5%
250床以上DPC病院	100110144	前橋病院	431	4.58	65.9%	27.6%	5.6%	0.9%	0.0%
250床以上DPC病院	110201350	川口総合病院	191	4.19	45.5%	30.9%	22.0%	0.5%	1.0%
250床以上DPC病院	130314757	中央病院	219	4.31	40.2%	51.6%	7.3%	0.9%	0.0%
250床以上DPC病院	143103439	横浜市南部病院	175	4.46	57.1%	34.3%	6.3%	2.3%	0.0%
250床以上DPC病院	140105122	横浜市東部病院	119	4.50	57.1%	37.0%	4.2%	1.7%	0.0%
250床以上DPC病院	150120734	新潟病院	156	4.53	65.4%	24.4%	9.0%	0.0%	1.3%
250床以上DPC病院	160115667	富山病院	194	4.45	52.6%	40.2%	7.2%	0.0%	0.0%
250床以上DPC病院	160212605	高岡病院	124	4.69	75.0%	19.4%	5.6%	0.0%	0.0%
250床以上DPC病院	170117068	金沢病院	99	4.37	46.5%	44.4%	9.1%	0.0%	0.0%
250床以上DPC病院	224160042	静岡済生会総合病院	273	4.31	43.6%	45.4%	9.2%	1.8%	0.0%
250床以上DPC病院	240705053	松阪総合病院	100	4.54	66.0%	24.0%	8.0%	2.0%	0.0%
250床以上DPC病院	269700129	京都府病院	51	4.31	52.9%	25.5%	21.6%	0.0%	0.0%
250床以上DPC病院	279600070	中津病院	253	4.41	58.1%	26.1%	15.0%	0.4%	0.4%
250床以上DPC病院	279600153	吹田病院	491	4.56	64.2%	28.9%	5.9%	0.8%	0.2%
250床以上DPC病院	272701586	泉尾病院	91	4.32	56.0%	25.3%	14.3%	3.3%	1.1%
250床以上DPC病院	274205628	茨木病院	245	4.58	65.3%	27.8%	6.5%	0.4%	0.0%
250床以上DPC病院	285001538	兵庫県病院	160	4.61	70.6%	20.6%	8.1%	0.6%	0.0%
250床以上DPC病院	338800087	岡山済生会総合病院	395	4.61	66.1%	29.4%	4.3%	0.3%	0.0%
250床以上DPC病院	343111190	広島病院	48	4.77	81.3%	16.7%	0.0%	2.1%	0.0%
250床以上DPC病院	350310141	山口総合病院	191	4.53	68.6%	20.4%	7.9%	2.1%	1.0%
250床以上DPC病院	401119189	福岡総合病院	198	4.67	72.7%	22.7%	3.5%	1.0%	0.0%
250床以上DPC病院	401719020	二日市病院	93	4.22	49.5%	25.8%	21.5%	3.2%	0.0%
250床以上DPC病院	438211911	熊本病院	539	4.59	68.8%	21.9%	9.1%	0.2%	0.0%
		250床以上病院 平均	5,772	4.49	60.3%	29.6%	8.8%	1.1%	0.2%
250床未満DPC病院	070116989	福島総合病院	107	4.70	74.8%	20.6%	4.7%	0.0%	0.0%
250床未満DPC病院	080110213	茨城県立こども病院	67	4.58	73.1%	17.9%	6.0%	0.0%	3.0%
250床未満DPC病院	080810663	龍ヶ崎済生会病院	127	4.43	52.0%	39.4%	8.7%	0.0%	0.0%
250床未満DPC病院	140200014	神奈川県病院	188	4.28	42.0%	44.7%	12.8%	0.5%	0.0%
250床未満DPC病院	150410739	三条病院	93	4.11	33.3%	48.4%	16.1%	0.0%	2.2%
250床未満DPC病院	377011385	香川県済生会病院	129	4.40	56.6%	29.5%	12.4%	0.8%	0.8%
250床未満DPC病院	380110282	松山病院	230	4.34	47.0%	42.2%	9.1%	1.3%	0.4%
250床未満DPC病院	380228159	今治病院	82	4.49	59.8%	30.5%	8.5%	1.2%	0.0%
250床未満DPC病院	380628143	西条病院	27	4.41	59.3%	25.9%	11.1%	3.7%	0.0%
250床未満DPC病院	440411500	日田病院	38	4.61	65.8%	28.9%	5.3%	0.0%	0.0%
		250床未満病院 平均	1,088	4.43	56.4%	32.8%	9.5%	0.8%	0.6%
		DPC対象病院 平均	6,860	4.47	59.2%	30.5%	9.0%	1.0%	0.3%

010006_入院患者の満足度 (DPC病院_250床以上)

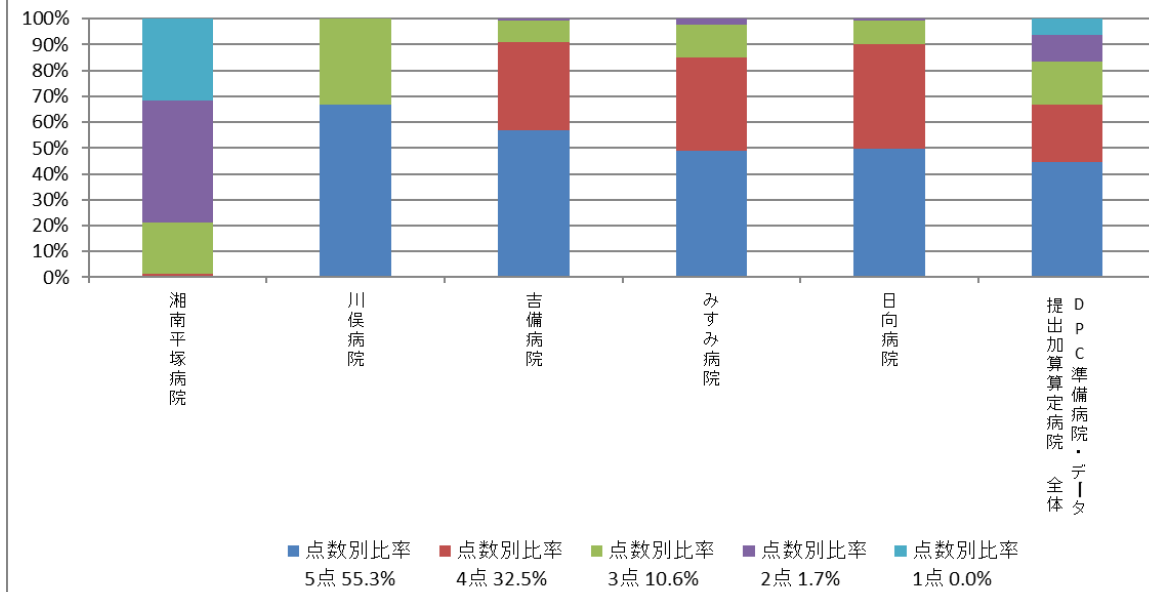


010006_入院患者の満足度 (DPC病院_250床未満)



医療機関種別	医療機関コード	医療機関名	有効回答数	平均点	点数別比率 5点	点数別比率 4点	点数別比率 3点	点数別比率 2点	点数別比率 1点
DPC準備病院	142010304	湘南平塚病院	165	1.92	0.6%	0.6%	20.0%	47.3%	31.5%
データ提出加算算定病院	072012129	川俣病院	3	4.33	66.7%	0.0%	33.3%	0.0%	0.0%
データ提出加算算定病院	338800160	吉備病院	141	4.47	56.7%	34.0%	8.5%	0.7%	0.0%
データ提出加算算定病院	438212331	みすみ病院	47	4.32	48.9%	36.2%	12.8%	2.1%	0.0%
データ提出加算算定病院	458110194	日向病院	111	4.39	49.5%	40.5%	9.0%	0.9%	0.0%
		DPC準備病院・データ提出加算算定病院	467	3.88	44.5%	22.3%	16.7%	10.2%	6.3%

010006_入院患者の満足度 (DPC準備病院・データ提出加算算定病院)



(7)外来患者の満足度

計測値 1 : 各対象病院における 1 日間の外来患者から得た有効回答の合計数
(患者家族による回答を含む)

計測値 2 : 各対象病院における 1 日間の外来患者から得た有効回答の内訳数

A1:大変満足、A2 : やや満足、A3 : どちらでもない、A4 : やや不満、A5 : 大変不満

計測値 3 : 各対象病院における 1 日間の外来患者から得た有効回答に、得点を乗じた数の合計値

大変満足 : 5 点、やや満足 : 4 点、どちらでもない : 3 点、やや不満 : 2 点、大変不満 : 1 点

評価値の計算 : 割合 (x.x%) : 計測値 2 ÷ 計測値 1

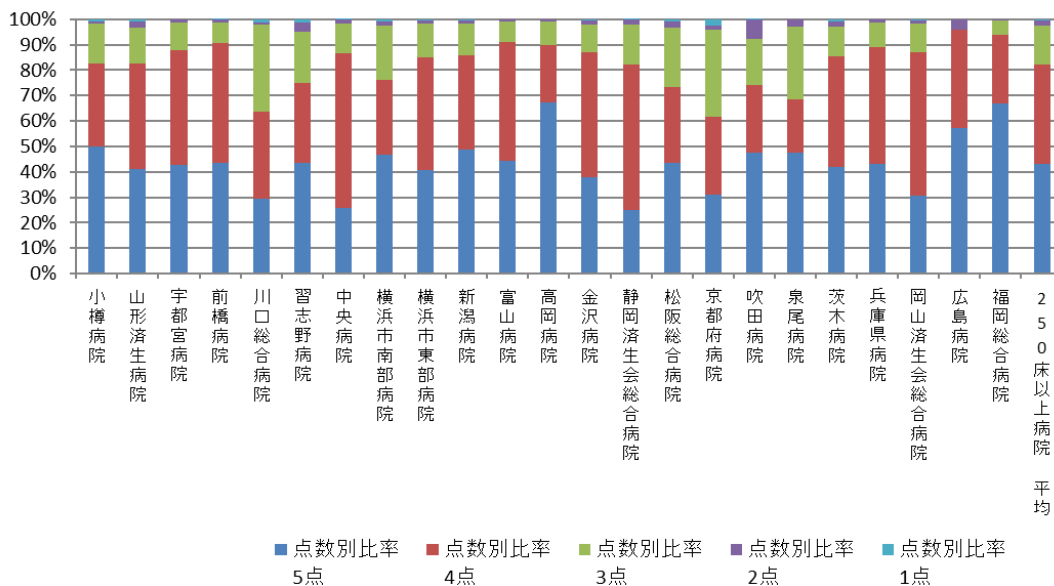
平均点 (x.xx) : 計測値 3 ÷ 計測値 1

収集期間 : 令和 2 年 4 月～令和 3 年 3 月の任意の 1 か月間

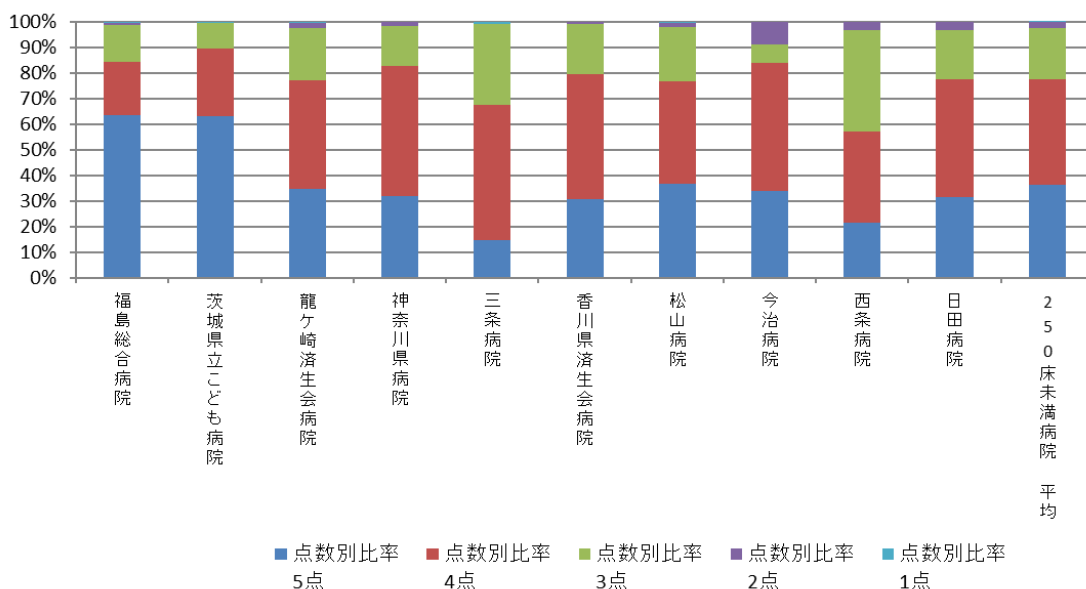
010007：外来患者の満足度

医療機関種別	医療機関コード	医療機関名	有効回答数	平均点	点数別比率	点数別比率	点数別比率	点数別比率	点数別比率
					5点	4点	3点	2点	1点
250床以上DPC病院	012014956	小樽病院	122	4.30	50.0%	32.8%	15.6%	0.8%	0.8%
250床以上DPC病院	060113656	山形済生病院	287	4.19	41.1%	41.5%	13.9%	2.4%	1.0%
250床以上DPC病院	096210115	宇都宮病院	383	4.29	42.6%	45.2%	11.0%	1.3%	0.0%
250床以上DPC病院	100110144	前橋病院	730	4.32	43.4%	47.1%	8.1%	1.2%	0.1%
250床以上DPC病院	110201350	川口総合病院	365	3.90	29.3%	34.5%	34.0%	0.8%	1.4%
250床以上DPC病院	120210971	習志野病院	180	4.12	43.3%	31.7%	20.0%	3.9%	1.1%
250床以上DPC病院	130314757	中央病院	476	4.11	25.8%	60.7%	11.8%	1.5%	0.2%
250床以上DPC病院	143103439	横浜市南部病院	426	4.19	46.7%	29.3%	21.6%	1.4%	0.9%
250床以上DPC病院	140105122	横浜市東部病院	269	4.23	40.5%	44.6%	13.0%	1.5%	0.4%
250床以上DPC病院	150120734	新潟病院	1,309	4.32	48.8%	36.8%	12.8%	1.2%	0.4%
250床以上DPC病院	160115667	富山病院	197	4.34	44.2%	46.7%	8.1%	1.0%	0.0%
250床以上DPC病院	160212605	高岡病院	126	4.56	67.5%	22.2%	9.5%	0.8%	0.0%
250床以上DPC病院	170117068	金沢病院	145	4.22	37.9%	49.0%	11.0%	1.4%	0.7%
250床以上DPC病院	224160042	静岡済生会総合病院	712	4.05	25.1%	56.9%	15.7%	2.1%	0.1%
250床以上DPC病院	240705053	松阪総合病院	392	4.13	43.6%	29.6%	23.5%	2.3%	1.0%
250床以上DPC病院	269700129	京都府病院	209	3.86	31.1%	30.6%	34.0%	1.9%	2.4%
250床以上DPC病院	279600153	吹田病院	1,058	4.14	47.6%	26.7%	17.9%	7.6%	0.3%
250床以上DPC病院	272701586	泉尾病院	139	4.13	47.5%	20.9%	28.8%	2.9%	0.0%
250床以上DPC病院	274205628	茨木病院	136	4.24	41.9%	43.4%	11.8%	2.2%	0.7%
250床以上DPC病院	285001538	兵庫県病院	267	4.31	43.1%	46.1%	9.7%	1.1%	0.0%
250床以上DPC病院	338800087	岡山済生会総合病院	435	4.15	30.6%	56.6%	11.0%	1.1%	0.7%
250床以上DPC病院	343111190	広島病院	96	4.49	57.3%	38.5%	0.0%	4.2%	0.0%
250床以上DPC病院	401119189	福岡総合病院	443	4.60	67.0%	26.9%	5.4%	0.7%	0.0%
		250床以上病院 平均	8,902	4.23	43.3%	39.0%	15.1%	2.0%	0.5%
250床未満DPC病院	070116989	福島総合病院	158	4.46	63.3%	20.9%	14.6%	0.6%	0.6%
250床未満DPC病院	080110213	茨城県立こども病院	303	4.51	63.0%	26.4%	9.9%	0.0%	0.7%
250床未満DPC病院	080810663	龍ヶ崎済生会病院	330	4.08	34.5%	42.4%	20.6%	1.8%	0.6%
250床未満DPC病院	140200014	神奈川県病院	110	4.13	31.8%	50.9%	15.5%	1.8%	0.0%
250床未満DPC病院	150410739	三条病院	89	3.80	14.6%	52.8%	31.5%	0.0%	1.1%
250床未満DPC病院	377011385	香川県済生会病院	232	4.09	30.6%	48.7%	19.8%	0.9%	0.0%
250床未満DPC病院	380110282	松山病院	570	4.11	36.8%	39.8%	21.2%	1.6%	0.5%
250床未満DPC病院	380228159	今治病院	68	4.09	33.8%	50.0%	7.4%	8.8%	0.0%
250床未満DPC病院	380628143	西条病院	28	3.75	21.4%	35.7%	39.3%	3.6%	0.0%
250床未満DPC病院	440411500	日田病院	277	4.06	31.4%	46.2%	19.1%	3.2%	0.0%
		250床未満病院 平均	2,165	4.11	36.1%	41.4%	19.9%	2.2%	0.4%
		DPC対象病院 平均	11,067	4.19	41.1%	39.8%	16.6%	2.1%	0.5%

010007_外来患者の満足度 (DPC病院_250床以上)

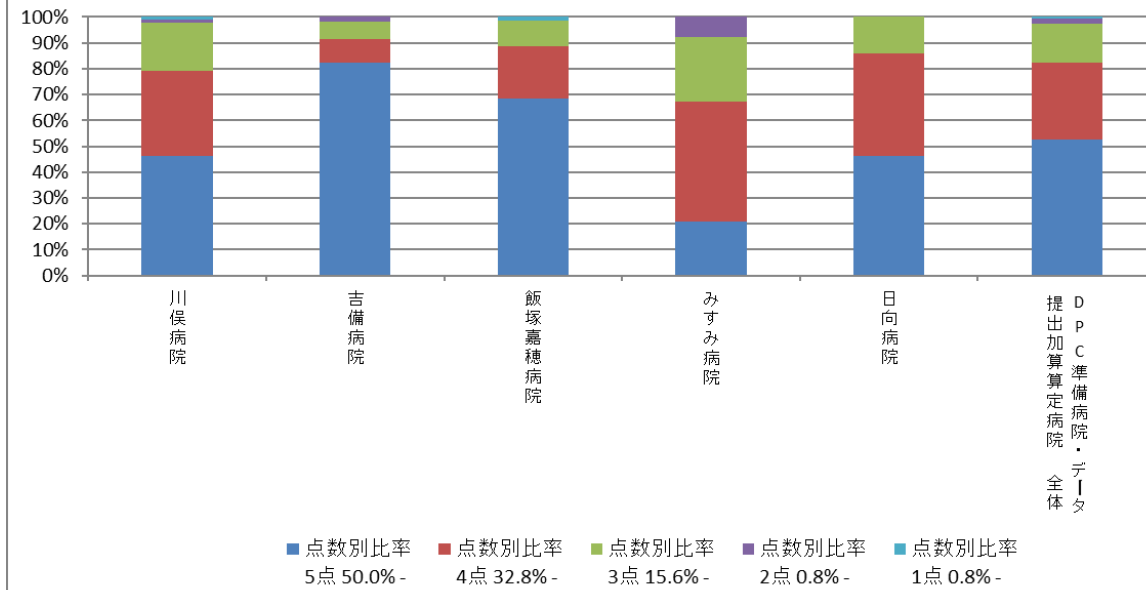


010007_外来患者の満足度 (DPC病院_250床未満)



医療機関種別	医療機関コード	医療機関名	有効回答数	平均点	点数別比率 5点	点数別比率 4点	点数別比率 3点	点数別比率 2点	点数別比率 1点
データ提出加算算定病院	072012129	川俣病院	91	4.22	46.2%	33.0%	18.7%	1.1%	1.1%
データ提出加算算定病院	338800160	吉備病院	107	4.72	82.2%	9.3%	6.5%	1.9%	0.0%
データ提出加算算定病院	405519616	飯塚嘉穂病院	70	4.54	68.6%	20.0%	10.0%	0.0%	1.4%
データ提出加算算定病院	438212331	みすみ病院	101	3.80	20.8%	46.5%	24.8%	7.9%	0.0%
データ提出加算算定病院	458110194	日向病院	171	4.32	46.2%	39.8%	14.0%	0.0%	0.0%
		DPC準備病院・データ提出加算算定病院	540	4.32	52.8%	29.7%	14.8%	2.2%	0.5%

010007_外来患者の満足度 (DPC準備病院・データ提出加算算定病院)



(8) 公費負担医療患者の割合

計測値 1 : 入院レセプト枚数

計測値 2 : 計測値 1 のうち、使用された保険制度に、公費負担医療制度が含まれる退院患者数

計測値 3 : 外来患者数

計測値 4 : 計測値 3 のうち、使用された保険制度に、公費負担医療制度が含まれる退院患者数

評価値の計算 : 入院割合 (x.x%) : 計測値 2 ÷ 計測値 1

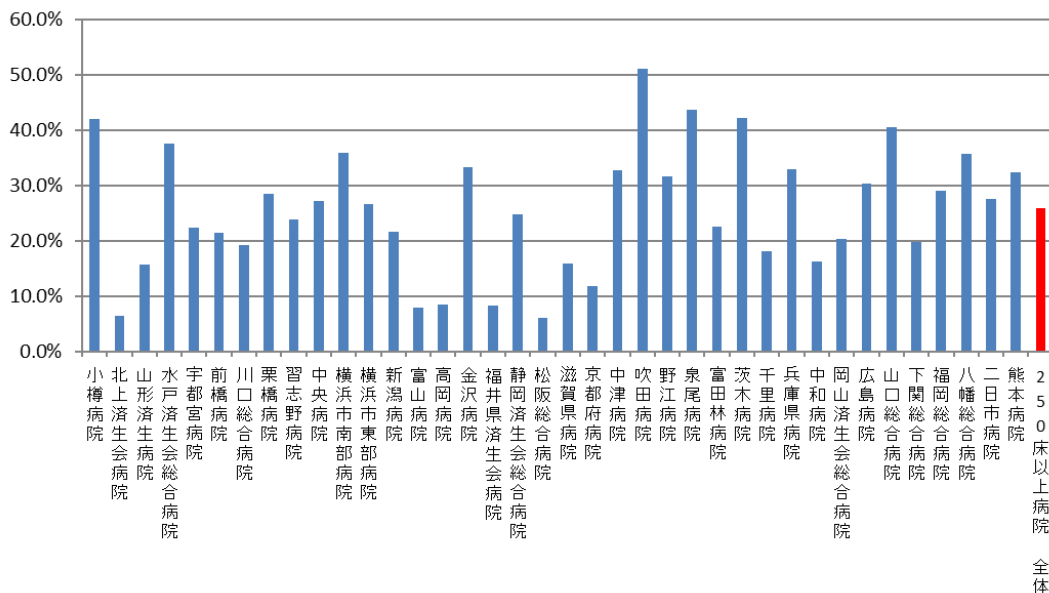
外来割合 (x.x%) : 計測値 4 ÷ 計測値 3

収集期間 : 令和 2 年 4 月～令和 3 年 3 月

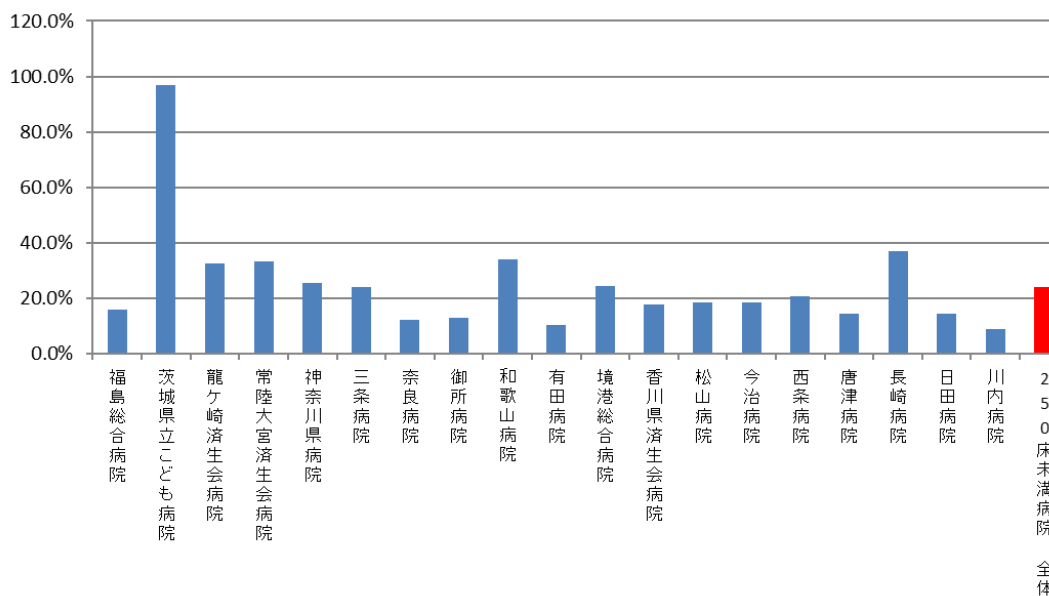
010008：公費負担医療患者の割合（入院）

医療機関種別	医療機関コード	医療機関名	母数	分子	割合
250床以上DPC病院	012014956	小樽病院	5,676	2,386	42.0%
250床以上DPC病院	030611827	北上済生会病院	4,887	316	6.5%
250床以上DPC病院	060113656	山形済生会病院	11,134	1,764	15.8%
250床以上DPC病院	080110205	水戸済生会総合病院	10,641	3,996	37.6%
250床以上DPC病院	096210115	宇都宮病院	18,248	4,084	22.4%
250床以上DPC病院	100110144	前橋病院	8,483	1,829	21.6%
250床以上DPC病院	110201350	川口総合病院	11,753	2,267	19.3%
250床以上DPC病院	111101922	栗橋病院	8,927	2,538	28.4%
250床以上DPC病院	120210971	習志野病院	10,756	2,578	24.0%
250床以上DPC病院	130314757	中央病院	11,706	3,191	27.3%
250床以上DPC病院	143103439	横浜市南部病院	15,418	5,548	36.0%
250床以上DPC病院	140105122	横浜市東部病院	20,025	5,324	26.6%
250床以上DPC病院	150120734	新潟病院	10,458	2,267	21.7%
250床以上DPC病院	160115667	富山病院	6,656	526	7.9%
250床以上DPC病院	160212605	高岡病院	6,528	560	8.6%
250床以上DPC病院	170117068	金沢病院	4,823	1,603	33.2%
250床以上DPC病院	180118909	福井県済生会病院	12,826	1,064	8.3%
250床以上DPC病院	224160042	静岡済生会総合病院	13,677	3,406	24.9%
250床以上DPC病院	240705053	松阪総合病院	9,948	610	6.1%
250床以上DPC病院	251200194	滋賀県病院	12,819	2,051	16.0%
250床以上DPC病院	269700129	京都府病院	6,945	821	11.8%
250床以上DPC病院	279600070	中津病院	16,557	5,437	32.8%
250床以上DPC病院	279600153	吹田病院	13,566	6,926	51.1%
250床以上DPC病院	274406135	野江病院	11,705	3,703	31.6%
250床以上DPC病院	272701586	泉尾病院	6,344	2,775	43.7%
250床以上DPC病院	274902497	富田林病院	7,008	1,588	22.7%
250床以上DPC病院	274205628	茨木病院	7,208	3,038	42.1%
250床以上DPC病院	271607149	千里病院	7,301	1,332	18.2%
250床以上DPC病院	285001538	兵庫県病院	6,117	2,016	33.0%
250床以上DPC病院	290401062	中和病院	7,132	1,164	16.3%
250床以上DPC病院	338800087	岡山済生会総合病院	14,787	3,013	20.4%
250床以上DPC病院	343111190	広島病院	5,210	1,581	30.3%
250床以上DPC病院	350310141	山口総合病院	8,217	3,328	40.5%
250床以上DPC病院	350116357	下関総合病院	12,012	2,380	19.8%
250床以上DPC病院	401119189	福岡総合病院	12,396	3,600	29.0%
250床以上DPC病院	406619050	八幡総合病院	7,704	2,755	35.8%
250床以上DPC病院	401719020	二日市病院	7,307	2,015	27.6%
250床以上DPC病院	438211911	熊本病院	17,342	5,610	32.3%
		250床以上病院 全体	390,247	100,990	25.9%
250床未満DPC病院	070116989	福島総合病院	3,801	604	15.9%
250床未満DPC病院	080110213	茨城県立こども病院	3,163	3,061	96.8%
250床未満DPC病院	080810663	龍ヶ崎済生会病院	6,038	1,965	32.5%
250床未満DPC病院	082510253	常陸大宮済生会病院	2,608	866	33.2%
250床未満DPC病院	140200014	神奈川県病院	5,081	1,303	25.6%
250床未満DPC病院	150410739	三条病院	4,618	1,113	24.1%
250床未満DPC病院	290102017	奈良病院	3,840	475	12.4%
250床未満DPC病院	291301071	御所病院	2,786	365	13.1%
250床未満DPC病院	300112641	和歌山病院	4,543	1,544	34.0%
250床未満DPC病院	301610197	有田病院	3,376	358	10.6%
250床未満DPC病院	310410135	境港総合病院	3,365	821	24.4%
250床未満DPC病院	377011385	香川県済生会病院	3,932	703	17.9%
250床未満DPC病院	380110282	松山病院	5,023	939	18.7%
250床未満DPC病院	380228159	今治病院	5,599	1,032	18.4%
250床未満DPC病院	380628143	西条病院	3,918	821	21.0%
250床未満DPC病院	419810713	唐津病院	5,540	794	14.3%
250床未満DPC病院	428113308	長崎病院	6,089	2,265	37.2%
250床未満DPC病院	440411500	日田病院	4,768	694	14.6%
250床未満DPC病院	461510084	川内病院	6,000	545	9.1%
		250床未満病院 全体	84,088	20,268	24.1%
		DPC対象病院 全体	474,335	121,258	25.6%

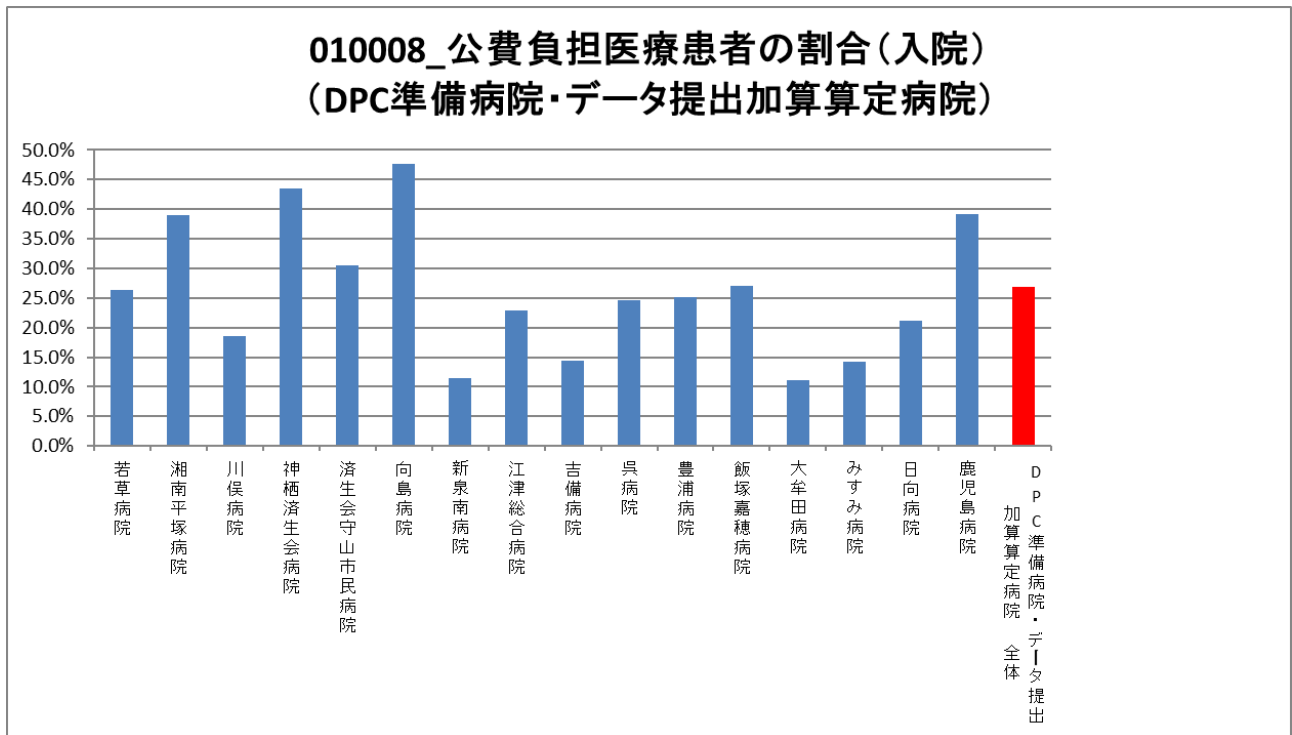
010008_公費負担医療患者の割合(入院) (DPC病院_250床以上)



010008_公費負担医療患者の割合(入院) (DPC病院_250床未満)



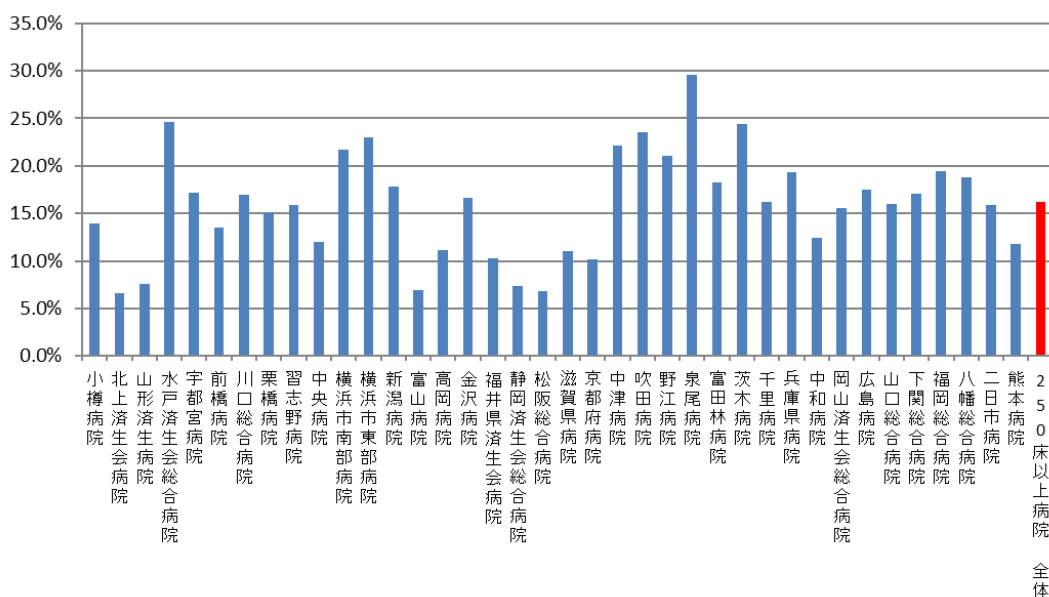
医療機関種別	医療機関コード	医療機関名	母数	分子	割合
DPC準備病院	140800102	若草病院	2,656	698	26.3%
DPC準備病院	142010304	湘南平塚病院	2,846	1,109	39.0%
データ提出加算算定病院	072012129	川俣病院	1,234	228	18.5%
データ提出加算算定病院	082910222	神栖済生会病院	3,717	1,614	43.4%
データ提出加算算定病院	250700392	済生会守山市民病院	3,050	933	30.6%
データ提出加算算定病院	130710764	向島病院	1,986	945	47.6%
データ提出加算算定病院	275601460	新泉南病院	686	79	11.5%
データ提出加算算定病院	320610758	江津総合病院	4,018	921	22.9%
データ提出加算算定病院	338800160	吉備病院	1,196	172	14.4%
データ提出加算算定病院	340511665	呉病院	2,388	586	24.5%
データ提出加算算定病院	350117652	豊浦病院	4,396	1,105	25.1%
データ提出加算算定病院	405519616	飯塚嘉穂病院	3,216	869	27.0%
データ提出加算算定病院	404419164	大牟田病院	2,932	324	11.1%
データ提出加算算定病院	438212331	みすみ病院	2,162	309	14.3%
データ提出加算算定病院	458110194	日向病院	2,828	598	21.1%
データ提出加算算定病院	460110910	鹿児島病院	845	331	39.2%
		DPC準備病院・データ提出加算算定病院	40,156	10,821	26.9%



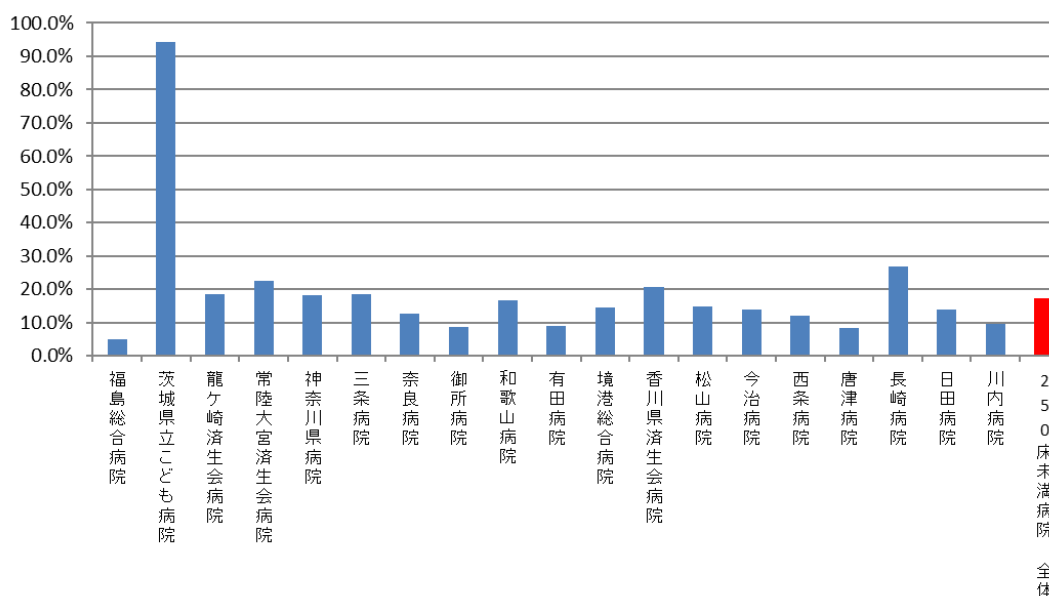
010008：公費負担医療患者の割合（外来）

医療機関種別	医療機関コード	医療機関名	母数	分子	割合
250床以上DPC病院	012014956	小樽病院	56,090	7,814	13.9%
250床以上DPC病院	030611827	北上済生会病院	44,356	2,950	6.7%
250床以上DPC病院	060113656	山形済生会病院	103,954	7,849	7.6%
250床以上DPC病院	080110205	水戸済生会総合病院	100,213	24,685	24.6%
250床以上DPC病院	096210115	宇都宮病院	211,299	36,300	17.2%
250床以上DPC病院	100110144	前橋病院	58,058	7,863	13.5%
250床以上DPC病院	110201350	川口総合病院	141,282	23,975	17.0%
250床以上DPC病院	111101922	栗橋病院	87,729	13,307	15.2%
250床以上DPC病院	120210971	習志野病院	109,198	17,304	15.8%
250床以上DPC病院	130314757	中央病院	146,760	17,649	12.0%
250床以上DPC病院	143103439	横浜市南部病院	132,719	28,804	21.7%
250床以上DPC病院	140105122	横浜市東部病院	166,376	38,191	23.0%
250床以上DPC病院	150120734	新潟病院	109,978	19,595	17.8%
250床以上DPC病院	160115667	富山病院	70,338	4,859	6.9%
250床以上DPC病院	160212605	高岡病院	64,672	7,194	11.1%
250床以上DPC病院	170117068	金沢病院	49,356	8,204	16.6%
250床以上DPC病院	180118909	福井県済生会病院	145,461	14,870	10.2%
250床以上DPC病院	224160042	静岡済生会総合病院	136,435	10,025	7.3%
250床以上DPC病院	240705053	松阪総合病院	88,843	6,070	6.8%
250床以上DPC病院	251200194	滋賀県病院	118,095	13,039	11.0%
250床以上DPC病院	269700129	京都府病院	65,686	6,689	10.2%
250床以上DPC病院	279600070	中津病院	173,735	38,469	22.1%
250床以上DPC病院	279600153	吹田病院	122,425	28,846	23.6%
250床以上DPC病院	274406135	野江病院	116,941	24,582	21.0%
250床以上DPC病院	272701586	泉尾病院	59,957	17,768	29.6%
250床以上DPC病院	274902497	富田林病院	92,688	16,930	18.3%
250床以上DPC病院	274205628	茨木病院	58,080	14,178	24.4%
250床以上DPC病院	271607149	千里病院	48,900	7,914	16.2%
250床以上DPC病院	285001538	兵庫県病院	62,388	12,075	19.4%
250床以上DPC病院	290401062	中和病院	74,780	9,289	12.4%
250床以上DPC病院	338800087	岡山済生会総合病院	23,656	3,668	15.5%
250床以上DPC病院	343111190	広島病院	50,622	8,862	17.5%
250床以上DPC病院	350310141	山口総合病院	63,430	10,113	15.9%
250床以上DPC病院	350116357	下関総合病院	95,752	16,340	17.1%
250床以上DPC病院	401119189	福岡総合病院	78,205	15,197	19.4%
250床以上DPC病院	406619050	八幡総合病院	49,936	9,370	18.8%
250床以上DPC病院	401719020	二日市病院	44,595	7,096	15.9%
250床以上DPC病院	438211911	熊本病院	81,096	9,534	11.8%
		250床以上病院 全体	3,504,084	567,467	16.2%
250床未満DPC病院	070116989	福島総合病院	45,240	2,285	5.1%
250床未満DPC病院	080110213	茨城県立こども病院	31,731	29,934	94.3%
250床未満DPC病院	080810663	龍ヶ崎済生会病院	80,043	14,800	18.5%
250床未満DPC病院	082510253	常陸大宮済生会病院	34,247	7,690	22.5%
250床未満DPC病院	140200014	神奈川県病院	52,652	9,665	18.4%
250床未満DPC病院	150410739	三条病院	65,662	12,081	18.4%
250床未満DPC病院	290102017	奈良病院	47,263	6,013	12.7%
250床未満DPC病院	291301071	御所病院	41,134	3,584	8.7%
250床未満DPC病院	300112641	和歌山病院	39,721	6,580	16.6%
250床未満DPC病院	301610197	有田病院	39,530	3,581	9.1%
250床未満DPC病院	310410135	境港総合病院	41,428	5,972	14.4%
250床未満DPC病院	377011385	香川県済生会病院	36,336	7,470	20.6%
250床未満DPC病院	380110282	松山病院	70,954	10,506	14.8%
250床未満DPC病院	380228159	今治病院	89,805	12,541	14.0%
250床未満DPC病院	380628143	西条病院	49,191	5,931	12.1%
250床未満DPC病院	419810713	唐津病院	53,299	4,459	8.4%
250床未満DPC病院	428113308	長崎病院	33,082	8,886	26.9%
250床未満DPC病院	440411500	日田病院	30,812	4,248	13.8%
250床未満DPC病院	461510084	川内病院	54,047	5,180	9.6%
		250床未満病院 全体	936,177	161,406	17.2%
		DPC対象病院 全体	4,440,261	728,873	16.4%

010008_公費負担医療患者の割合(外来) (DPC病院_250床以上)

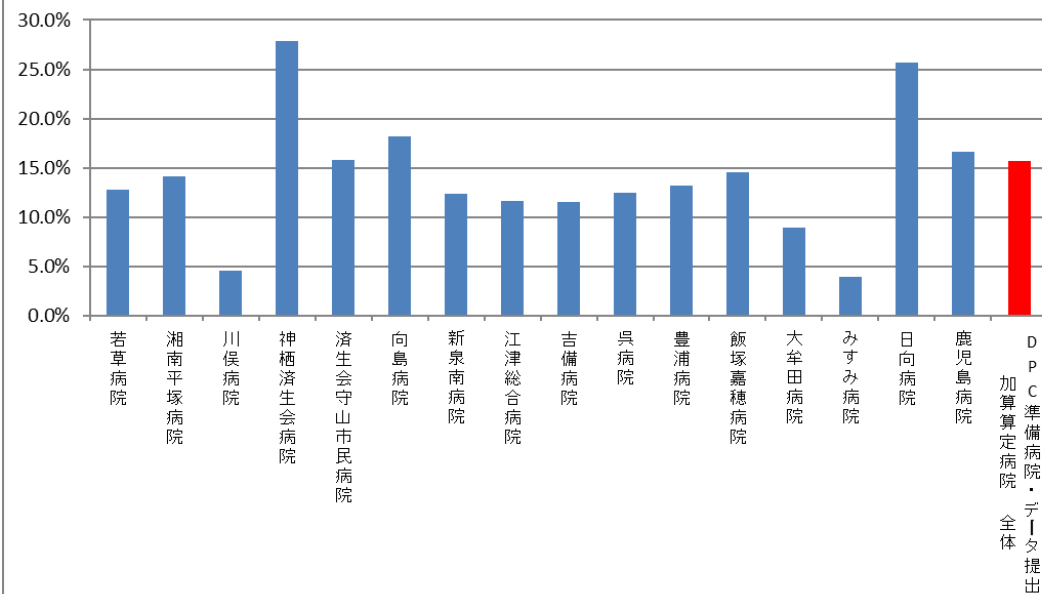


010008_公費負担医療患者の割合(外来) (DPC病院_250床未満)



医療機関種別	医療機関コード	医療機関名	母数	分子	割合
DPC準備病院	140800102	若草病院	24,753	3,176	12.8%
DPC準備病院	142010304	湘南平塚病院	26,677	3,772	14.1%
データ提出加算算定病院	072012129	川俣病院	22,885	1,055	4.6%
データ提出加算算定病院	082910222	神栖済生会病院	74,116	20,625	27.8%
データ提出加算算定病院	250700392	済生会守山市民病院	31,184	4,927	15.8%
データ提出加算算定病院	130710764	向島病院	34,142	6,211	18.2%
データ提出加算算定病院	275601460	新泉南病院	12,174	1,505	12.4%
データ提出加算算定病院	320610758	江津総合病院	31,844	3,712	11.7%
データ提出加算算定病院	338800160	吉備病院	10,773	1,250	11.6%
データ提出加算算定病院	340511665	呉病院	26,667	3,341	12.5%
データ提出加算算定病院	350117652	豊浦病院	35,007	4,615	13.2%
データ提出加算算定病院	405519616	飯塚嘉穂病院	31,800	4,619	14.5%
データ提出加算算定病院	404419164	大牟田病院	43,160	3,852	8.9%
データ提出加算算定病院	438212331	みすみ病院	23,208	910	3.9%
データ提出加算算定病院	458110194	日向病院	37,657	9,656	25.6%
データ提出加算算定病院	460110910	鹿児島病院	10,102	1,679	16.6%
		DPC準備病院・データ提出加算算定病院	476,149	74,905	15.7%

010008_公費負担医療患者の割合(外来)
(DPC準備病院・データ提出加算算定病院)



(9)回復期リハビリテーション病棟退院患者の在宅復帰率

計測値 1 : 回復期リハビリテーション病棟の退院患者数

計測値 2 : 計測値 1 のうち、退院先が在宅・居宅系介護施設の患者数

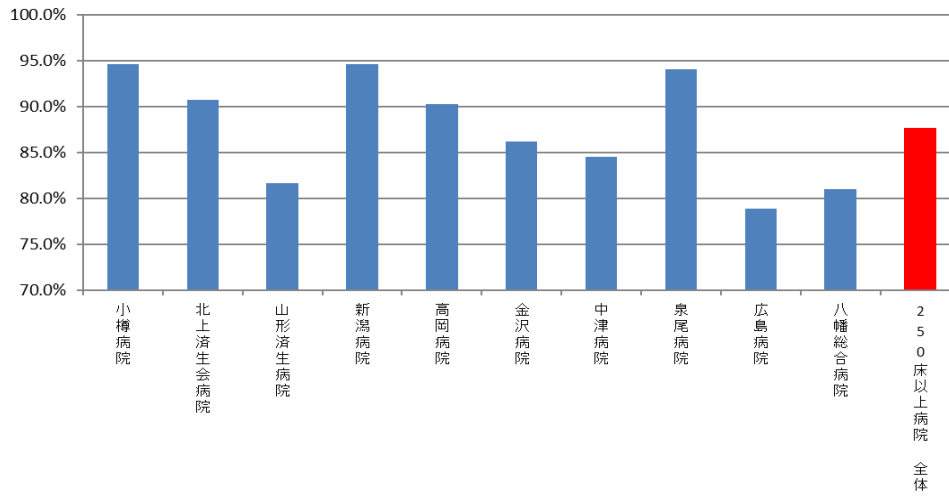
評価値の計算 : 割合 (x.x%) : 計測値 2 ÷ 計測値 1

収集期間 : 令和 2 年 4 月～令和 3 年 3 月

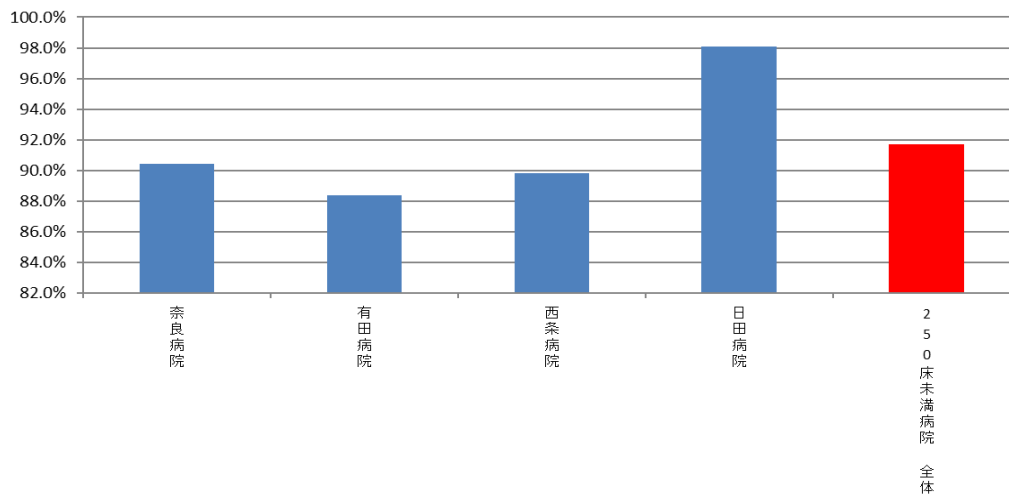
010009：回復期リハビリテーション病棟退院患者の在宅復帰率

医療機関種別	医療機関コード	医療機関名	総退院患者数	在宅・居宅系介護施設等に退院した患者	在宅復帰率
250床以上DPC病院	012014956	小樽病院	342	279	94.6%
250床以上DPC病院	030611827	北上済生会病院	295	244	90.7%
250床以上DPC病院	060113656	山形済生病院	237	183	81.7%
250床以上DPC病院	150120734	新潟病院	287	244	94.6%
250床以上DPC病院	160212605	高岡病院	466	391	90.3%
250床以上DPC病院	170117068	金沢病院	210	163	86.2%
250床以上DPC病院	279600070	中津病院	206	164	84.5%
250床以上DPC病院	272701586	泉尾病院	232	174	94.1%
250床以上DPC病院	343111190	広島病院	147	116	78.9%
250床以上DPC病院	406619050	八幡総合病院	133	98	81.0%
		250床以上病院 全体	2,555	2,056	87.7%
250床未満DPC病院	290102017	奈良病院	187	161	90.5%
250床未満DPC病院	301610197	有田病院	283	236	88.4%
250床未満DPC病院	380628143	西条病院	186	150	89.8%
250床未満DPC病院	440411500	日田病院	224	205	98.1%
		250床未満病院 全体	880	752	91.7%
		DPC対象病院 全体	3,435	2,808	88.8%
DPC準備病院	140800102	若草病院	182	175	98.3%
DPC準備病院	142010304	湘南平塚病院	448	338	84.7%
データ提出加算算定病院	250700392	済生会守山市民病院	200	153	92.7%
データ提出加算算定病院	338800160	吉備病院	201	165	88.2%
データ提出加算算定病院	405519616	飯塚嘉穂病院	234	184	92.0%
データ提出加算算定病院	404419164	大牟田病院	222	181	89.6%
データ提出加算算定病院	438212331	みすみ病院	225	175	84.5%
データ提出加算算定病院	458110194	日向病院	150	121	94.5%
		DPC準備病院・データ提出加算算定病院	1,862	1,492	80.5%

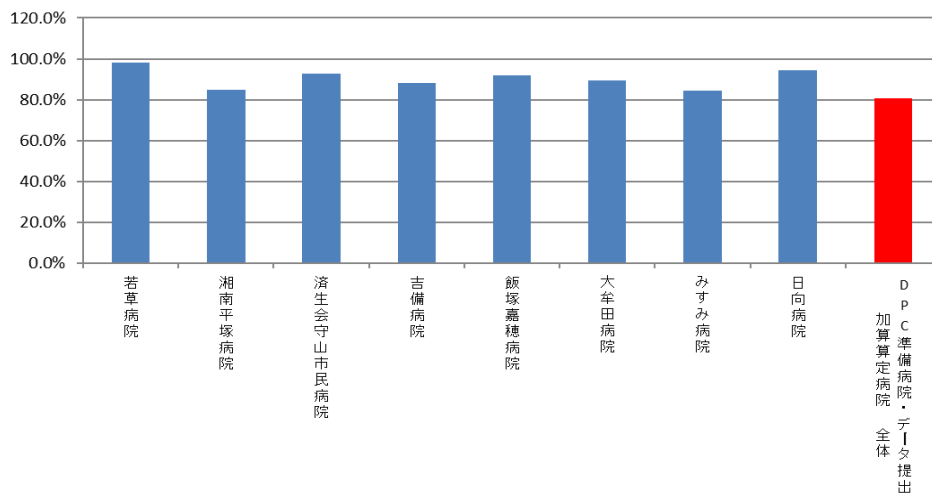
010009_回復期リハビリテーション病棟退院患者の在宅復帰率
(DPC病院_250床以上)



010009_回復期リハビリテーション病棟退院患者の在宅復帰率
(DPC病院_250床未満)



010009_回復期リハビリテーション病棟退院患者の在宅復帰率
(DPC準備病院・データ提出加算算定病院)



(10)手術が施行された患者における肺血栓塞栓症の予防対策の実施率

計測値 1 : 退院患者のうち、肺血栓塞栓症発症のリスクレベルが「中」以上の手術を施行した患者数

計測値 2 : 計測値 1 のうち、肺血栓塞栓症予防管理料（弾性ストッキングまたは間歇的空気圧迫装置を用いた計画的な医学管理）を実施および、抗凝固薬（低分子量ヘパリン、低用量未分画ヘパリン、合成 Xa 阻害剤、用量調節ワルファリン）が処方された患者数

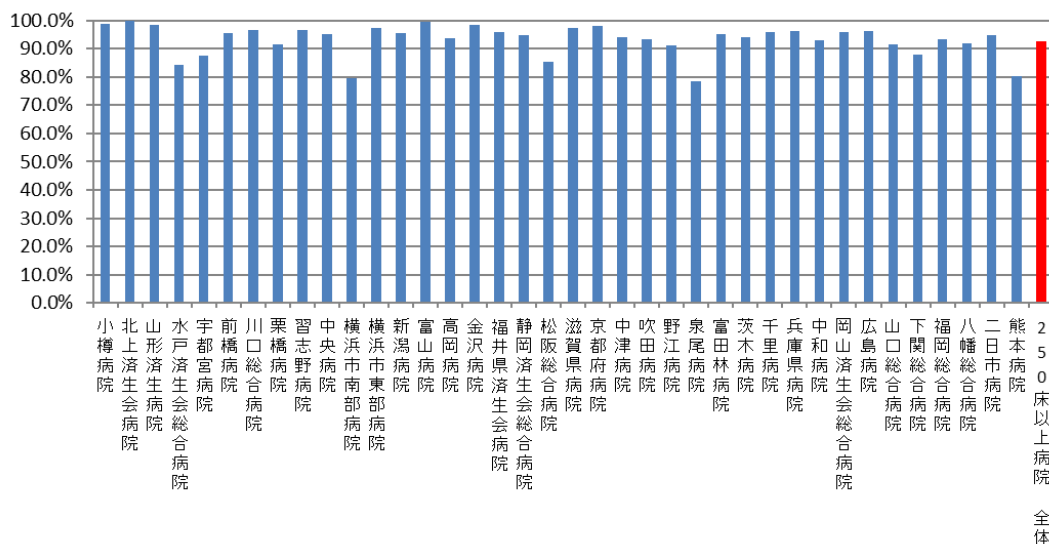
評価値の計算 : 割合 (x.x%) : 計測値 2 ÷ 計測値 1

収集期間 : 平成 30 年 4 月～令和元年 3 月

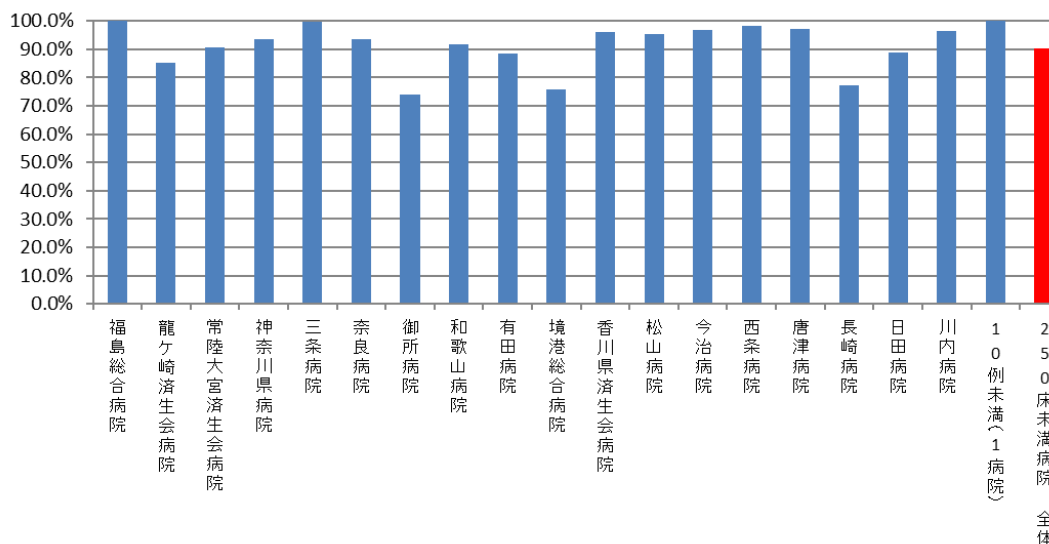
010010：手術が施行された患者における肺血栓塞栓症の予防対策の実施率

医療機関種別	医療機関コード	医療機関名	母数	分子	割合
250床以上DPC病院	012014956	小樽病院	539	532	98.7%
250床以上DPC病院	030611827	北上済生会病院	499	498	99.8%
250床以上DPC病院	060113656	山形済生会病院	1,708	1,683	98.5%
250床以上DPC病院	080110205	水戸済生会総合病院	1,263	1,066	84.4%
250床以上DPC病院	096210115	宇都宮病院	2,529	2,211	87.4%
250床以上DPC病院	100110144	前橋病院	683	651	95.3%
250床以上DPC病院	110201350	川口総合病院	1,578	1,522	96.5%
250床以上DPC病院	111101922	栗橋病院	610	557	91.3%
250床以上DPC病院	120210971	習志野病院	1,028	993	96.6%
250床以上DPC病院	130314757	中央病院	1,207	1,146	94.9%
250床以上DPC病院	143103439	横浜市南部病院	1,672	1,332	79.7%
250床以上DPC病院	140105122	横浜市東部病院	2,569	2,497	97.2%
250床以上DPC病院	150120734	新潟病院	1,553	1,485	95.6%
250床以上DPC病院	160115667	富山病院	608	605	99.5%
250床以上DPC病院	160212605	高岡病院	595	557	93.6%
250床以上DPC病院	170117068	金沢病院	460	452	98.3%
250床以上DPC病院	180118909	福井県済生会病院	1,616	1,547	95.7%
250床以上DPC病院	224160042	静岡済生会総合病院	1,180	1,119	94.8%
250床以上DPC病院	240705053	松阪総合病院	1,207	1,028	85.2%
250床以上DPC病院	251200194	滋賀県病院	1,381	1,343	97.2%
250床以上DPC病院	269700129	京都府病院	594	582	98.0%
250床以上DPC病院	279600070	中津病院	1,714	1,612	94.0%
250床以上DPC病院	279600153	吹田病院	1,437	1,340	93.2%
250床以上DPC病院	274406135	野江病院	1,130	1,031	91.2%
250床以上DPC病院	272701586	泉尾病院	299	234	78.3%
250床以上DPC病院	274902497	富田林病院	655	623	95.1%
250床以上DPC病院	274205628	茨木病院	428	403	94.2%
250床以上DPC病院	271607149	千里病院	1,340	1,282	95.7%
250床以上DPC病院	285001538	兵庫県病院	712	685	96.2%
250床以上DPC病院	290401062	中和病院	655	608	92.8%
250床以上DPC病院	338800087	岡山済生会総合病院	1,452	1,393	95.9%
250床以上DPC病院	343111190	広島病院	219	211	96.3%
250床以上DPC病院	350310141	山口総合病院	891	814	91.4%
250床以上DPC病院	350116357	下関総合病院	1,609	1,413	87.8%
250床以上DPC病院	401119189	福岡総合病院	1,891	1,763	93.2%
250床以上DPC病院	406619050	八幡総合病院	427	392	91.8%
250床以上DPC病院	401719020	二日市病院	510	484	94.9%
250床以上DPC病院	438211911	熊本病院	1,860	1,490	80.1%
		250床以上病院 全体	42,308	39,184	92.6%
250床未満DPC病院	070116989	福島総合病院	98	98	100.0%
250床未満DPC病院	080810663	龍ヶ崎済生会病院	446	380	85.2%
250床未満DPC病院	082510253	常陸大宮済生会病院	86	78	90.7%
250床未満DPC病院	140200014	神奈川県病院	155	145	93.5%
250床未満DPC病院	150410739	三条病院	346	345	99.7%
250床未満DPC病院	290102017	奈良病院	450	421	93.6%
250床未満DPC病院	291301071	御所病院	332	246	74.1%
250床未満DPC病院	300112641	和歌山病院	538	493	91.6%
250床未満DPC病院	301610197	有田病院	261	231	88.5%
250床未満DPC病院	310410135	境港総合病院	104	79	76.0%
250床未満DPC病院	377011385	香川県済生会病院	257	247	96.1%
250床未満DPC病院	380110282	松山病院	393	375	95.4%
250床未満DPC病院	380228159	今治病院	541	523	96.7%
250床未満DPC病院	380628143	西条病院	228	224	98.2%
250床未満DPC病院	419810713	唐津病院	448	436	97.3%
250床未満DPC病院	428113308	長崎病院	994	766	77.1%
250床未満DPC病院	440411500	日田病院	336	298	88.7%
250床未満DPC病院	461510084	川内病院	596	575	96.5%
250床未満DPC病院		10例未満(1病院)	1	1	100.0%
		250床未満病院 全体	6,610	5,961	90.2%
		DPC対象病院 全体	48,918	45,145	92.3%

010010_手術が施行された患者における肺血栓塞栓症の予防 対策の実施率 (DPC病院_250床以上)

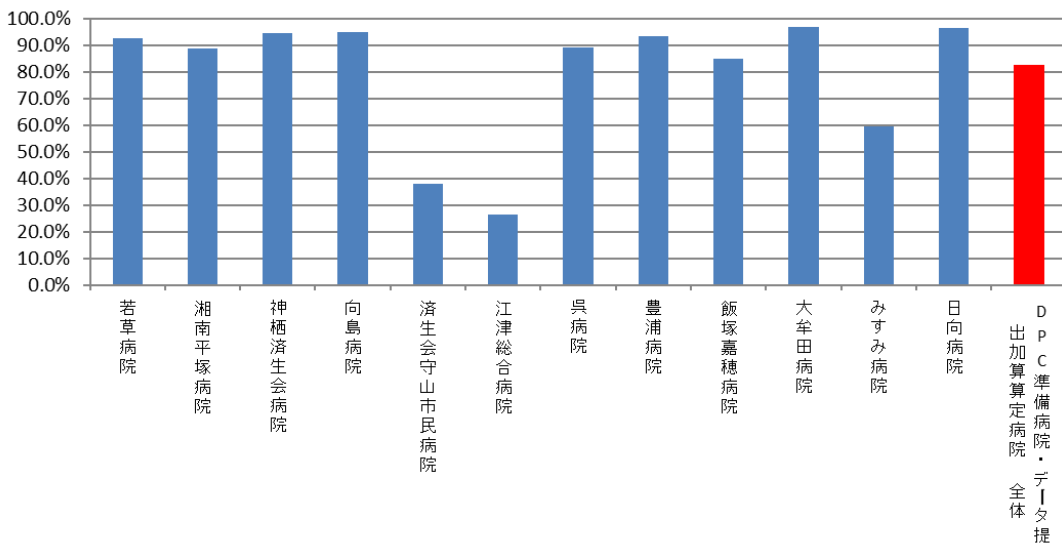


010010_手術が施行された患者における肺血栓塞栓症の予防 対策の実施率 (DPC病院_250床未満)



医療機関種別	医療機関コード	医療機関名	母数	分子	割合
DPC準備病院	140800102	若草病院	42	39	92.9%
DPC準備病院	142010304	湘南平塚病院	188	167	88.8%
データ提出加算算定病院	082910222	神栖済生会病院	173	164	94.8%
データ提出加算算定病院	130710764	向島病院	41	39	95.1%
データ提出加算算定病院	250700392	済生会守山市民病院	87	33	37.9%
データ提出加算算定病院	320610758	江津総合病院	151	40	26.5%
データ提出加算算定病院	340511665	呉病院	65	58	89.2%
データ提出加算算定病院	350117652	豊浦病院	188	176	93.6%
データ提出加算算定病院	405519616	飯塚嘉穂病院	27	23	85.2%
データ提出加算算定病院	404419164	大牟田病院	301	292	97.0%
データ提出加算算定病院	438212331	みすみ病院	42	25	59.5%
データ提出加算算定病院	458110194	日向病院	182	176	96.7%
		DPC準備病院・データ提出加算算定病院	1,487	1,232	82.9%

010010_手術が施行された患者における肺血栓塞栓症の予防 対策の実施率 (DPC準備病院・データ提出加算算定病院)



(11)手術が施行された患者における肺血栓塞栓症の院内発生率

計測値 1 : 退院患者のうち、肺血栓塞栓症発症のリスクレベルが「中」以上の手術を施行した患者数

計測値 2 : 計測値 1 のうち、入院後発症疾患に「肺塞栓症」が記載されている患者数

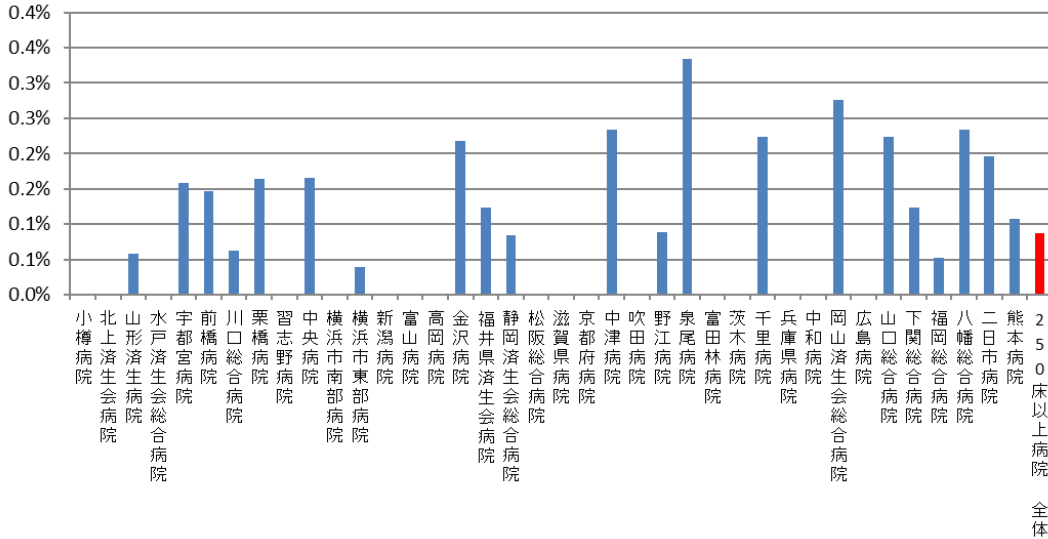
評価値の計算 : 割合 (x.x%) 計測値 2 ÷ 計測値 1

収集期間 : 令和 2 年 4 月～令和 3 年 3 月

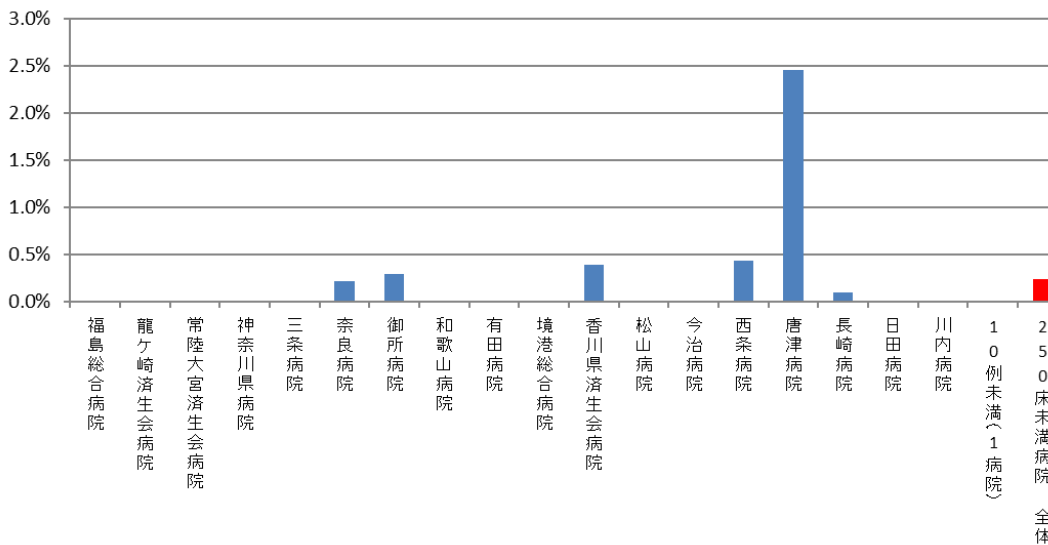
010011：手術が施行された患者における肺血栓塞栓症の院内発生率

医療機関種別	医療機関コード	医療機関名	母数	分子	割合
250床以上DPC病院	012014956	小樽病院	539	0	0.0%
250床以上DPC病院	030611827	北上済生会病院	499	0	0.0%
250床以上DPC病院	060113656	山形済生会病院	1,708	1	0.1%
250床以上DPC病院	080110205	水戸済生会総合病院	1,263	0	0.0%
250床以上DPC病院	096210115	宇都宮病院	2,529	4	0.2%
250床以上DPC病院	100110144	前橋病院	683	1	0.1%
250床以上DPC病院	110201350	川口総合病院	1,578	1	0.1%
250床以上DPC病院	111101922	栗橋病院	610	1	0.2%
250床以上DPC病院	120210971	習志野病院	1,028	0	0.0%
250床以上DPC病院	130314757	中央病院	1,207	2	0.2%
250床以上DPC病院	143103439	横浜市南部病院	1,672	0	0.0%
250床以上DPC病院	140105122	横浜市東部病院	2,569	1	0.0%
250床以上DPC病院	150120734	新潟病院	1,553	0	0.0%
250床以上DPC病院	160115667	富山病院	608	0	0.0%
250床以上DPC病院	160212605	高岡病院	595	0	0.0%
250床以上DPC病院	170117068	金沢病院	460	1	0.2%
250床以上DPC病院	180118909	福井県済生会病院	1,616	2	0.1%
250床以上DPC病院	224160042	静岡済生会総合病院	1,180	1	0.1%
250床以上DPC病院	240705053	松阪総合病院	1,207	0	0.0%
250床以上DPC病院	251200194	滋賀県病院	1,381	0	0.0%
250床以上DPC病院	269700129	京都府病院	594	0	0.0%
250床以上DPC病院	279600070	中津病院	1,714	4	0.2%
250床以上DPC病院	279600153	吹田病院	1,437	0	0.0%
250床以上DPC病院	274406135	野江病院	1,130	1	0.1%
250床以上DPC病院	272701586	泉尾病院	299	1	0.3%
250床以上DPC病院	274902497	富田林病院	655	0	0.0%
250床以上DPC病院	274205628	茨木病院	428	0	0.0%
250床以上DPC病院	271607149	千里病院	1,340	3	0.2%
250床以上DPC病院	285001538	兵庫県病院	712	0	0.0%
250床以上DPC病院	290401062	中和病院	655	0	0.0%
250床以上DPC病院	338800087	岡山済生会総合病院	1,452	4	0.3%
250床以上DPC病院	343111190	広島病院	219	0	0.0%
250床以上DPC病院	350310141	山口総合病院	891	2	0.2%
250床以上DPC病院	350116357	下関総合病院	1,609	2	0.1%
250床以上DPC病院	401119189	福岡総合病院	1,891	1	0.1%
250床以上DPC病院	406619050	八幡総合病院	427	1	0.2%
250床以上DPC病院	401719020	二日市病院	510	1	0.2%
250床以上DPC病院	438211911	熊本病院	1,860	2	0.1%
		250床以上病院 全体	42,308	37	0.1%
250床未満DPC病院	070116989	福島総合病院	98	0	0.0%
250床未満DPC病院	080810663	龍ヶ崎済生会病院	446	0	0.0%
250床未満DPC病院	082510253	常陸大宮済生会病院	86	0	0.0%
250床未満DPC病院	140200014	神奈川県病院	155	0	0.0%
250床未満DPC病院	150410739	三条病院	346	0	0.0%
250床未満DPC病院	290102017	奈良病院	450	1	0.2%
250床未満DPC病院	291301071	御所病院	332	1	0.3%
250床未満DPC病院	300112641	和歌山病院	538	0	0.0%
250床未満DPC病院	301610197	有田病院	261	0	0.0%
250床未満DPC病院	310410135	境港総合病院	104	0	0.0%
250床未満DPC病院	377011385	香川県済生会病院	257	1	0.4%
250床未満DPC病院	380110282	松山病院	393	0	0.0%
250床未満DPC病院	380228159	今治病院	541	0	0.0%
250床未満DPC病院	380628143	西条病院	228	1	0.4%
250床未満DPC病院	419810713	唐津病院	448	11	2.5%
250床未満DPC病院	428113308	長崎病院	994	1	0.1%
250床未満DPC病院	440411500	日田病院	336	0	0.0%
250床未満DPC病院	461510084	川内病院	596	0	0.0%
250床未満DPC病院		10例未満(1病院)	1	0	0.0%
		250床未満病院 全体	6,610	16	0.2%
		DPC対象病院 全体	48,918	53	0.1%

010011_手術が施行された患者における肺血栓栓症の院内発生率 (DPC病院_250床以上)




010011_手術が施行された患者における肺血栓栓症の院内発生率 (DPC病院_250床未満)



医療機関種別	医療機関コード	医療機関名	母数	分子	割合
DPC準備病院	140800102	若草病院	42	0	0.0%
DPC準備病院	142010304	湘南平塚病院	188	0	0.0%
データ提出加算算定病院	082910222	神栖済生会病院	173	0	0.0%
データ提出加算算定病院	250700392	済生会守山市民病院	87	0	0.0%
データ提出加算算定病院	130710764	向島病院	41	0	0.0%
データ提出加算算定病院	320610758	江津総合病院	151	0	0.0%
データ提出加算算定病院	340511665	呉病院	65	0	0.0%
データ提出加算算定病院	350117652	豊浦病院	188	0	0.0%
データ提出加算算定病院	405519616	飯塚嘉穂病院	27	0	0.0%
データ提出加算算定病院	404419164	大牟田病院	301	0	0.0%
データ提出加算算定病院	438212331	みすみ病院	42	0	0.0%
データ提出加算算定病院	458110194	日向病院	182	0	0.0%
		DPC準備病院・データ提出加算算定病院	1,487	0	0.0%

**010011_手術が施行された患者における肺血栓塞栓症の院内
発生率
(DPC準備病院・データ提出加算算定病院)**



(12) 手術難易度分類別の患者割合

計測値 1 : DPC の主要診断群 18 分類別の手術件数

計測値 2 : 計測値 1 のうち、手術難易度分類別の手術件数

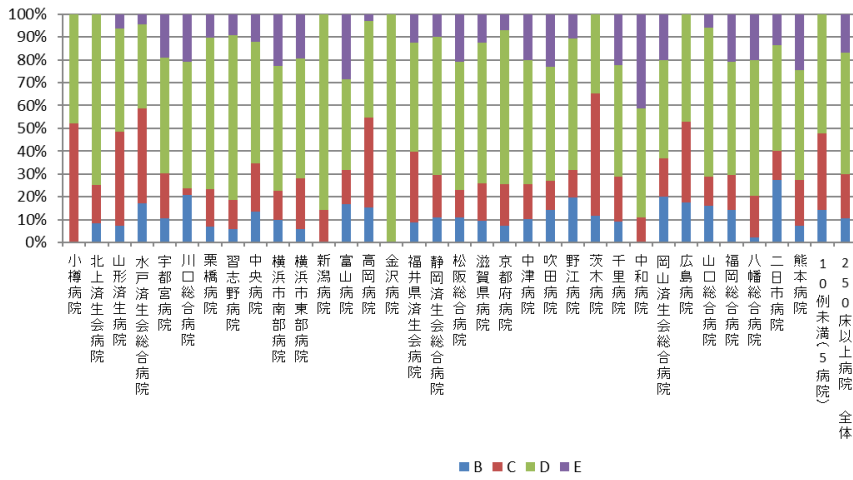
評価値の計算 : 割合 (x.x%) 計測値 2 ÷ 計測値 1

収集期間 : 令和 2 年 4 月～令和 3 年 3 月

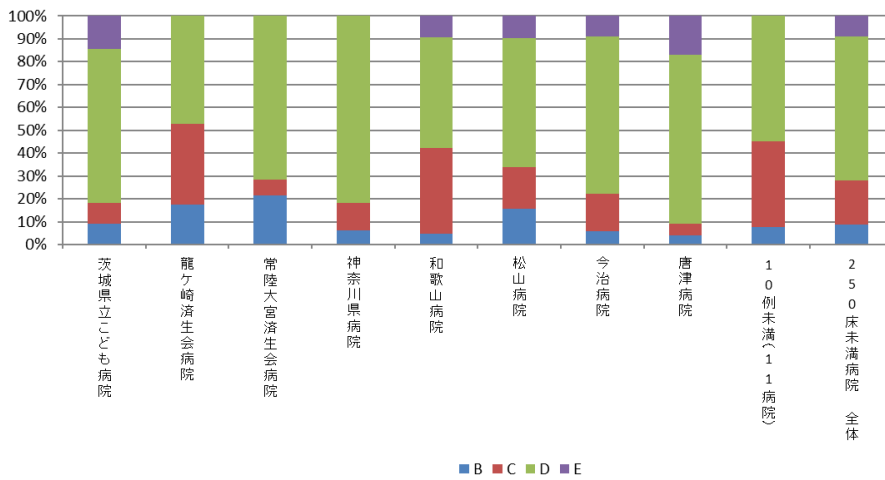
010012：手術難易度分類別の患者割合（MCD=01）

医療機関種別	医療機関コード	医療機関名	件数		%		
			計	B	C	D	E
250床以上DPC病院	012014956	小樽病院	25	0.0%	52.0%	48.0%	0.0%
250床以上DPC病院	030611827	北上済生会病院	12	8.3%	16.7%	75.0%	0.0%
250床以上DPC病院	060113656	山形済生会病院	126	7.1%	41.3%	45.2%	6.3%
250床以上DPC病院	080110205	水戸済生会総合病院	116	17.2%	41.4%	37.1%	4.3%
250床以上DPC病院	096210115	宇都宮病院	267	10.5%	19.9%	50.6%	19.1%
250床以上DPC病院	110201350	川口総合病院	110	20.9%	2.7%	55.5%	20.9%
250床以上DPC病院	111101922	栗橋病院	115	7.0%	16.5%	66.1%	10.4%
250床以上DPC病院	120210971	習志野病院	86	5.8%	12.8%	72.1%	9.3%
250床以上DPC病院	130314757	中央病院	201	13.4%	21.4%	53.2%	11.9%
250床以上DPC病院	143103439	横浜市南部病院	133	9.8%	12.8%	54.9%	22.6%
250床以上DPC病院	140105122	横浜市東部病院	333	5.7%	22.2%	52.6%	19.5%
250床以上DPC病院	150120734	新潟病院	14	0.0%	14.3%	85.7%	0.0%
250床以上DPC病院	160115667	富山病院	136	16.9%	14.7%	39.7%	28.7%
250床以上DPC病院	160212605	高岡病院	33	15.2%	39.4%	42.4%	3.0%
250床以上DPC病院	170117068	金沢病院	13	0.0%	0.0%	100.0%	0.0%
250床以上DPC病院	180118909	福井県済生会病院	158	8.9%	31.0%	47.5%	12.7%
250床以上DPC病院	224160042	静岡済生会総合病院	101	10.9%	18.8%	60.4%	9.9%
250床以上DPC病院	240705053	松阪総合病院	135	11.1%	11.9%	56.3%	20.7%
250床以上DPC病院	251200194	滋賀県病院	418	9.6%	16.3%	61.7%	12.4%
250床以上DPC病院	269700129	京都府病院	70	7.1%	18.6%	67.1%	7.1%
250床以上DPC病院	279600070	中津病院	149	10.1%	15.4%	54.4%	20.1%
250床以上DPC病院	279600153	吹田病院	78	14.1%	12.8%	50.0%	23.1%
250床以上DPC病院	274406135	野江病院	76	19.7%	11.8%	57.9%	10.5%
250床以上DPC病院	274205628	茨木病院	26	11.5%	53.8%	34.6%	0.0%
250床以上DPC病院	271607149	千里病院	129	9.3%	19.4%	48.8%	22.5%
250床以上DPC病院	290401062	中和病院	46	0.0%	10.9%	47.8%	41.3%
250床以上DPC病院	338800087	岡山済生会総合病院	30	20.0%	16.7%	43.3%	20.0%
250床以上DPC病院	343111190	広島病院	17	17.6%	35.3%	47.1%	0.0%
250床以上DPC病院	350310141	山口総合病院	87	16.1%	12.6%	65.5%	5.7%
250床以上DPC病院	401119189	福岡総合病院	285	14.4%	15.1%	49.8%	20.7%
250床以上DPC病院	406619050	八幡総合病院	301	2.3%	18.3%	59.1%	20.3%
250床以上DPC病院	401719020	二日市病院	110	27.3%	12.7%	46.4%	13.6%
250床以上DPC病院	438211911	熊本病院	419	7.4%	19.8%	48.4%	24.3%
250床以上DPC病院		10例未満(5病院)	21	14.3%	33.3%	52.4%	0.0%
		250床以上病院 全体	4,376	10.4%	19.3%	53.5%	16.8%
250床未満DPC病院	080110213	茨城県立こども病院	55	9.1%	9.1%	67.3%	14.5%
250床未満DPC病院	080810663	龍ヶ崎済生会病院	17	17.6%	35.3%	47.1%	0.0%
250床未満DPC病院	082510253	常陸大宮済生会病院	14	21.4%	7.1%	71.4%	0.0%
250床未満DPC病院	140200014	神奈川県病院	33	6.1%	12.1%	81.8%	0.0%
250床未満DPC病院	300112641	和歌山病院	64	4.7%	37.5%	48.4%	9.4%
250床未満DPC病院	380110282	松山病院	83	15.7%	18.1%	56.6%	9.6%
250床未満DPC病院	380228159	今治病院	68	5.9%	16.2%	69.1%	8.8%
250床未満DPC病院	419810713	唐津病院	77	3.9%	5.2%	74.0%	16.9%
250床未満DPC病院		10例未満(11病院)	51	7.8%	37.3%	54.9%	0.0%
		250床未満病院 全体	462	8.7%	19.3%	63.2%	8.9%
		DPC対象病院 全体	4,838	10.3%	19.3%	54.4%	16.0%
DPC準備病院・データ提出加算算定病院		10例未満(16病院)	42	23.8%	16.7%	59.5%	0.0%
		DPC準備病院・データ提出加算算定病院	42	23.8%	16.7%	59.5%	0.0%

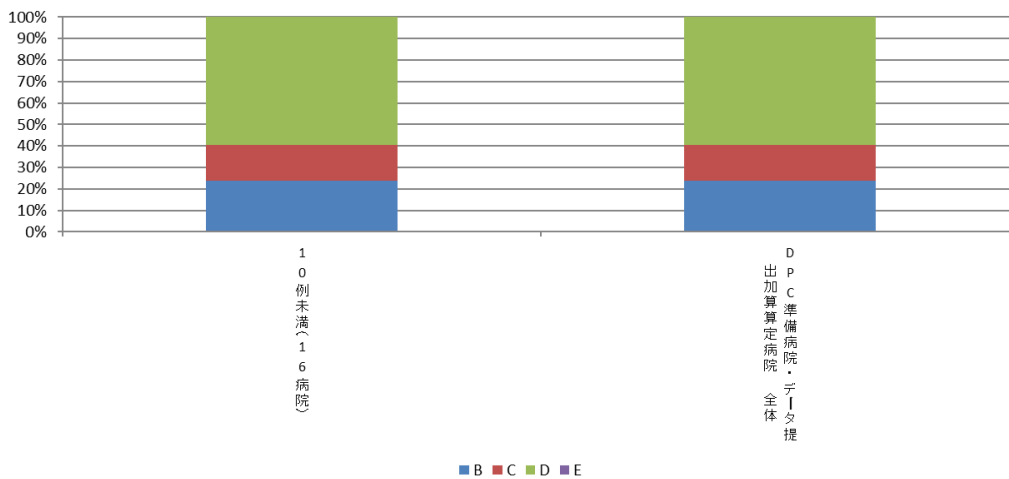
010012_手術難易度分類別の患者割合(MDC=01)
(DPC病院_250床以上)



010012_手術難易度分類別の患者割合(MDC=01)
(DPC病院_250床未満)



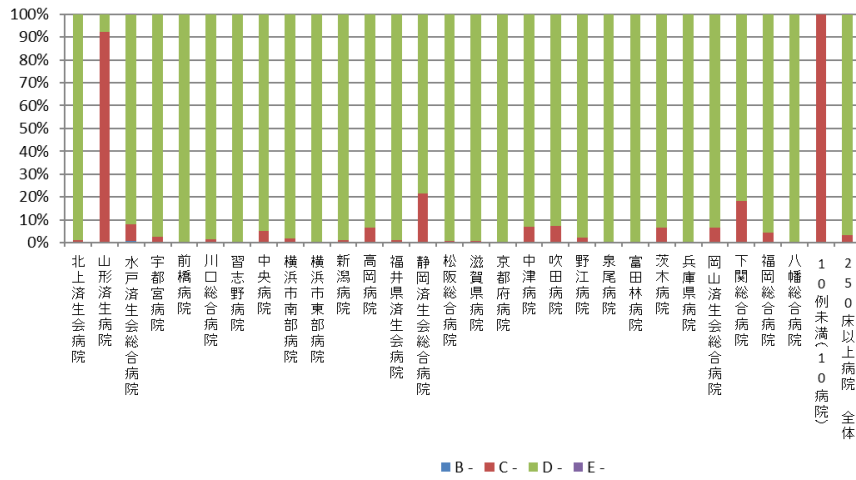
010012_手術難易度分類別の患者割合(MDC=01)
(DPC準備病院・データ提出加算算定病院)



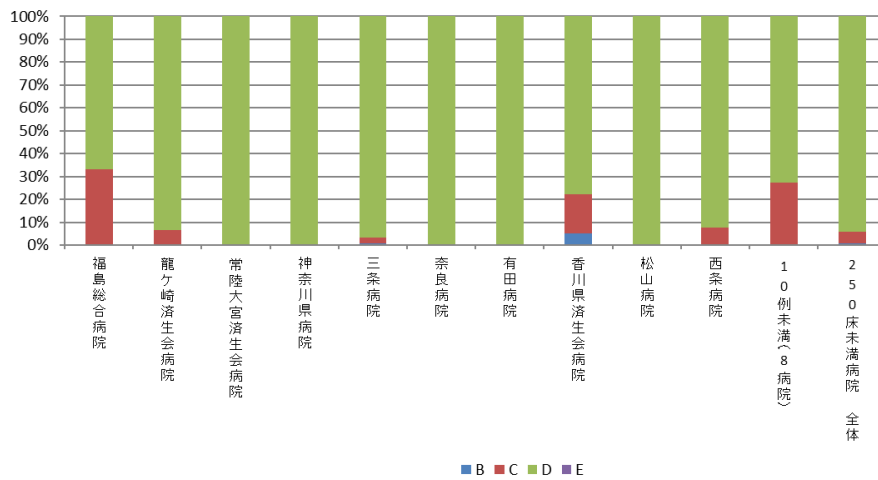
010012：手術難易度分類別の患者割合（MCD=02）

医療機関種別	医療機関コード	医療機関名	件数					%				
			計	B	C	D	E	B	C	D	E	
250床以上DPC病院	030611827	北上済生会病院	263	0.0%	1.1%	98.9%	0.0%					
250床以上DPC病院	060113656	山形済生病院	13	0.0%	92.3%	7.7%	0.0%					
250床以上DPC病院	080110205	水戸済生会総合病院	496	0.6%	7.3%	91.9%	0.2%					
250床以上DPC病院	096210115	宇都宮病院	643	0.5%	2.0%	97.5%	0.0%					
250床以上DPC病院	100110144	前橋病院	257	0.0%	0.0%	100.0%	0.0%					
250床以上DPC病院	110201350	川口総合病院	589	0.2%	1.4%	98.5%	0.0%					
250床以上DPC病院	120210971	習志野病院	708	0.0%	0.0%	100.0%	0.0%					
250床以上DPC病院	130314757	中央病院	246	0.0%	5.3%	94.7%	0.0%					
250床以上DPC病院	143103439	横浜市南部病院	840	0.2%	1.4%	98.3%	0.0%					
250床以上DPC病院	140105122	横浜市東部病院	61	0.0%	0.0%	100.0%	0.0%					
250床以上DPC病院	150120734	新潟病院	954	0.0%	1.2%	98.8%	0.0%					
250床以上DPC病院	160212605	高岡病院	219	0.0%	6.4%	93.6%	0.0%					
250床以上DPC病院	180118909	福井県済生会病院	1,030	0.0%	1.1%	98.9%	0.0%					
250床以上DPC病院	224160042	静岡済生会総合病院	14	0.0%	21.4%	78.6%	0.0%					
250床以上DPC病院	240705053	松阪総合病院	365	0.0%	0.8%	99.2%	0.0%					
250床以上DPC病院	251200194	滋賀県病院	722	0.0%	0.8%	99.2%	0.0%					
250床以上DPC病院	269700129	京都府病院	157	0.0%	0.0%	100.0%	0.0%					
250床以上DPC病院	279600070	中津病院	445	0.2%	6.7%	93.0%	0.0%					
250床以上DPC病院	279600153	吹田病院	299	0.0%	7.4%	92.6%	0.0%					
250床以上DPC病院	274406135	野江病院	822	0.1%	2.2%	97.7%	0.0%					
250床以上DPC病院	272701586	泉尾病院	12	0.0%	0.0%	100.0%	0.0%					
250床以上DPC病院	274902497	富田林病院	467	0.0%	0.2%	99.8%	0.0%					
250床以上DPC病院	274205628	茨木病院	89	0.0%	6.7%	93.3%	0.0%					
250床以上DPC病院	285001538	兵庫県病院	24	0.0%	0.0%	100.0%	0.0%					
250床以上DPC病院	338800087	岡山済生会総合病院	1,435	0.5%	6.2%	93.3%	0.0%					
250床以上DPC病院	350116357	下関総合病院	190	0.0%	18.4%	81.6%	0.0%					
250床以上DPC病院	401119189	福岡総合病院	234	0.0%	4.3%	95.7%	0.0%					
250床以上DPC病院	406619050	八幡総合病院	92	0.0%	0.0%	100.0%	0.0%					
250床以上DPC病院		10例未満(10病院)	2	0.0%	100.0%	0.0%	0.0%					
		250床以上病院 全体	11,688	0.2%	3.1%	96.8%	0.0%					
250床未満DPC病院	070116989	福島総合病院	15	0.0%	33.3%	66.7%	0.0%					
250床未満DPC病院	080810663	龍ヶ崎済生会病院	547	0.5%	6.2%	93.2%	0.0%					
250床未満DPC病院	082510253	常陸大宮済生会病院	20	0.0%	0.0%	100.0%	0.0%					
250床未満DPC病院	140200014	神奈川県病院	114	0.0%	0.0%	100.0%	0.0%					
250床未満DPC病院	150410739	三条病院	153	0.7%	2.6%	96.7%	0.0%					
250床未満DPC病院	290102017	奈良病院	61	0.0%	0.0%	100.0%	0.0%					
250床未満DPC病院	301610197	有田病院	286	0.0%	0.0%	100.0%	0.0%					
250床未満DPC病院	377011385	香川県済生会病院	95	5.3%	16.8%	77.9%	0.0%					
250床未満DPC病院	380110282	松山病院	13	0.0%	0.0%	100.0%	0.0%					
250床未満DPC病院	380628143	西条病院	328	0.3%	7.3%	92.4%	0.0%					
250床未満DPC病院		10例未満(8病院)	11	0.0%	27.3%	72.7%	0.0%					
		250床未満病院 全体	1,643	0.6%	5.2%	94.2%	0.0%					
		DPC対象病院 全体	13,331	0.2%	3.3%	96.5%	0.0%					
データ提出加算算定病院	072012129	川俣病院	47	0.0%	0.0%	100.0%	0.0%					
データ提出加算算定病院	082910222	神栖済生会病院	302	0.0%	0.7%	99.3%	0.0%					
データ提出加算算定病院	320610758	江津総合病院	63	0.0%	0.0%	100.0%	0.0%					
データ提出加算算定病院	340511665	呉病院	190	0.0%	1.6%	98.4%	0.0%					
データ提出加算算定病院	405519616	飯塚嘉穂病院	35	0.0%	0.0%	100.0%	0.0%					
DPC準備病院・データ提出加算算定病院		10例未満(11病院)	7	0.0%	100.0%	0.0%	0.0%					
		DPC準備病院・データ提出加算算定病院	644	0.0%	1.9%	98.1%	0.0%					

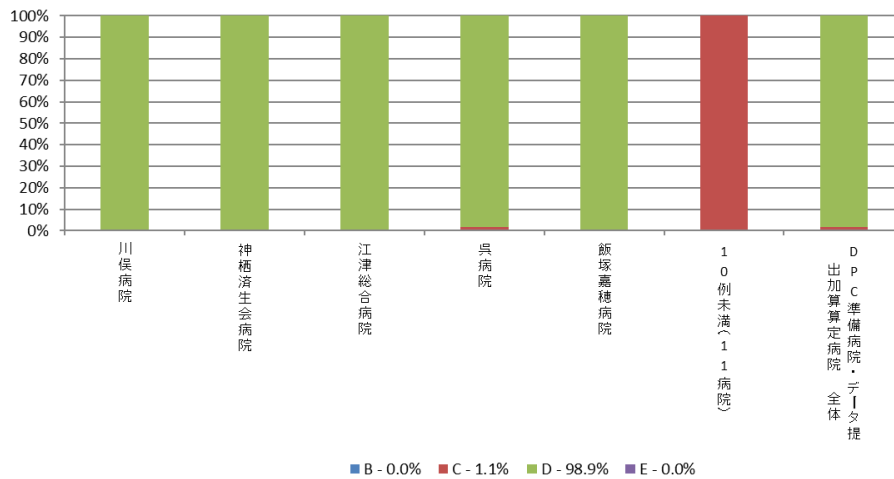
010012_手術難易度分類別の患者割合(MDC=02)
(DPC病院_250床以上)



010012_手術難易度分類別の患者割合(MDC=02)
(DPC病院_250床未満)



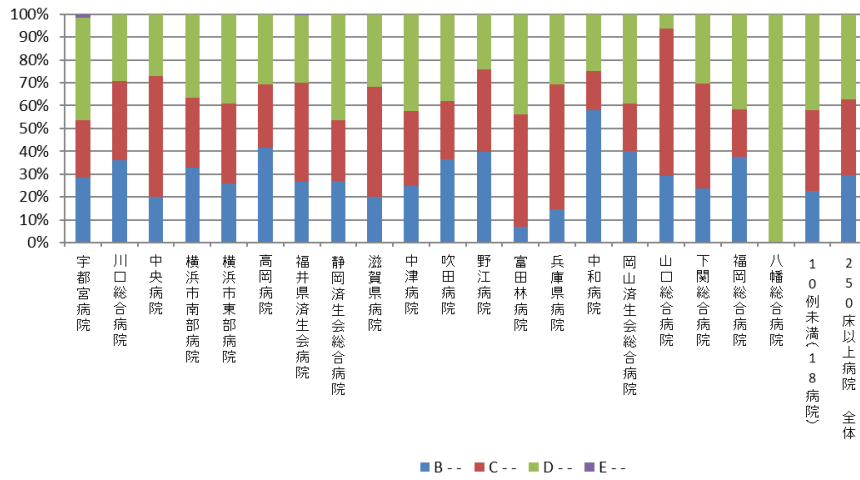
010012_手術難易度分類別の患者割合(MDC=02)
(DPC準備病院・データ提出加算算定病院)



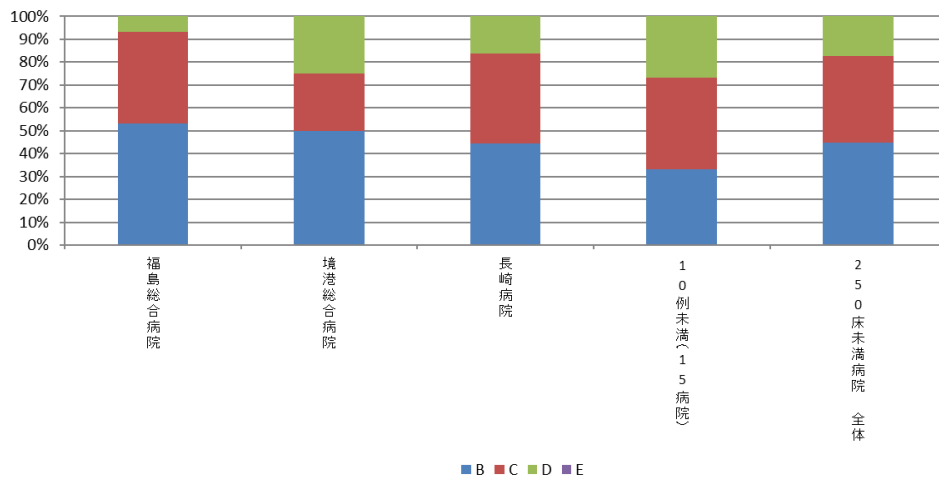
010012：手術難易度分類別の患者割合（MCD=03）

医療機関種別	医療機関コード	医療機関名	件数					%				
			計	B	C	D	E	B	C	D	E	
250床以上DPC病院	096210115	宇都宮病院	437	28.4%	25.2%	45.1%	1.4%					
250床以上DPC病院	110201350	川口総合病院	89	36.0%	34.8%	29.2%	0.0%					
250床以上DPC病院	130314757	中央病院	288	20.1%	52.8%	27.1%	0.0%					
250床以上DPC病院	143103439	横浜市南部病院	413	32.7%	30.8%	36.6%	0.0%					
250床以上DPC病院	140105122	横浜市東部病院	232	25.9%	34.9%	39.2%	0.0%					
250床以上DPC病院	160212605	高岡病院	36	41.7%	27.8%	30.6%	0.0%					
250床以上DPC病院	180118909	福井県済生会病院	330	26.7%	43.3%	29.4%	0.6%					
250床以上DPC病院	224160042	静岡済生会総合病院	256	27.0%	26.6%	46.5%	0.0%					
250床以上DPC病院	251200194	滋賀県病院	94	20.2%	47.9%	31.9%	0.0%					
250床以上DPC病院	279600070	中津病院	347	24.8%	32.9%	42.4%	0.0%					
250床以上DPC病院	279600153	吹田病院	227	36.6%	25.6%	37.9%	0.0%					
250床以上DPC病院	274406135	野江病院	128	39.8%	35.9%	24.2%	0.0%					
250床以上DPC病院	274902497	富田林病院	57	7.0%	49.1%	43.9%	0.0%					
250床以上DPC病院	285001538	兵庫県病院	117	14.5%	54.7%	30.8%	0.0%					
250床以上DPC病院	290401062	中和病院	76	57.9%	17.1%	25.0%	0.0%					
250床以上DPC病院	338800087	岡山済生会総合病院	92	40.2%	20.7%	39.1%	0.0%					
250床以上DPC病院	350310141	山口総合病院	31	29.0%	64.5%	6.5%	0.0%					
250床以上DPC病院	350116357	下関総合病院	155	23.9%	45.8%	30.3%	0.0%					
250床以上DPC病院	401119189	福岡総合病院	472	37.7%	20.8%	41.5%	0.0%					
250床以上DPC病院	406619050	八幡総合病院	10	0.0%	0.0%	100.0%	0.0%					
250床以上DPC病院		10例未満(18病院)	31	22.6%	35.5%	41.9%	0.0%					
		250床以上病院 全体	3,918	29.4%	33.4%	37.0%	0.2%					
250床未満DPC病院	070116989	福島総合病院	15	53.3%	40.0%	6.7%	0.0%					
250床未満DPC病院	310410135	境港総合病院	12	50.0%	25.0%	25.0%	0.0%					
250床未満DPC病院	428113308	長崎病院	61	44.3%	39.3%	16.4%	0.0%					
250床未満DPC病院		10例未満(15病院)	15	33.3%	40.0%	26.7%	0.0%					
		250床未満病院 全体	103	44.7%	37.9%	17.5%	0.0%					
		DPC対象病院 全体	4,021	29.8%	33.5%	36.5%	0.2%					
データ提出加算算定病院	082910222	神栖済生会病院	141	0.0%	56.0%	44.0%	0.0%					
DPC準備病院・データ提出加算算定病院		10例未満(15病院)	4	25.0%	50.0%	25.0%	0.0%					
		DPC準備病院・データ提出加算算定病院	145	0.7%	55.9%	43.4%	0.0%					

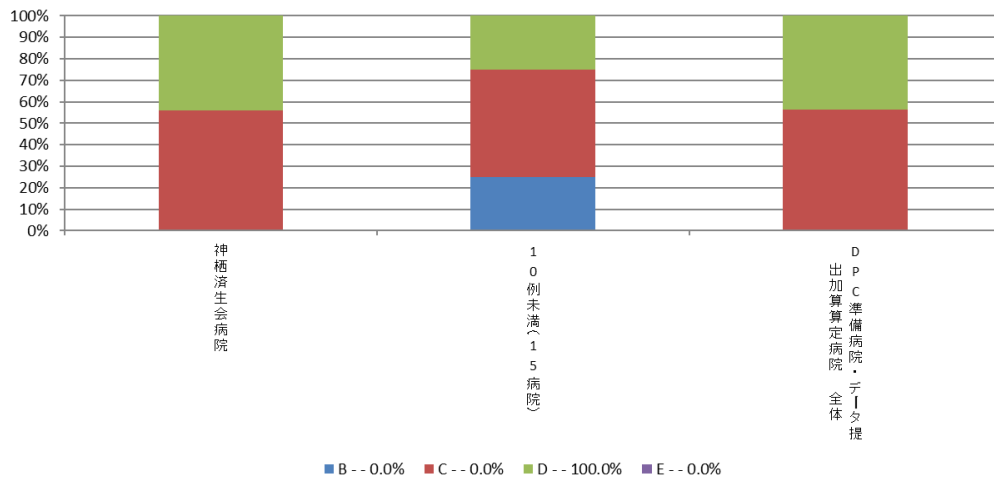
010012_手術難易度分類別の患者割合(MDC=03)
(DPC病院_250床以上)



010012_手術難易度分類別の患者割合(MDC=03)
(DPC病院_250床未満)



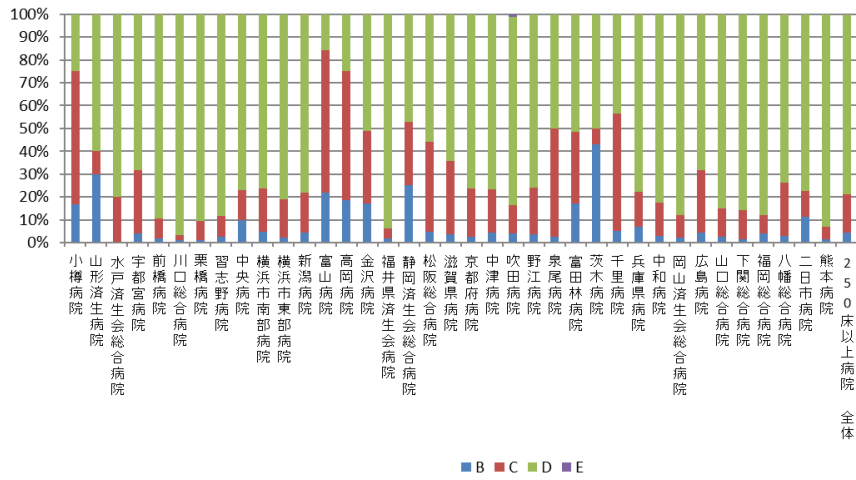
010012_手術難易度分類別の患者割合(MDC=03)
(DPC準備病院・データ提出加算算定病院)



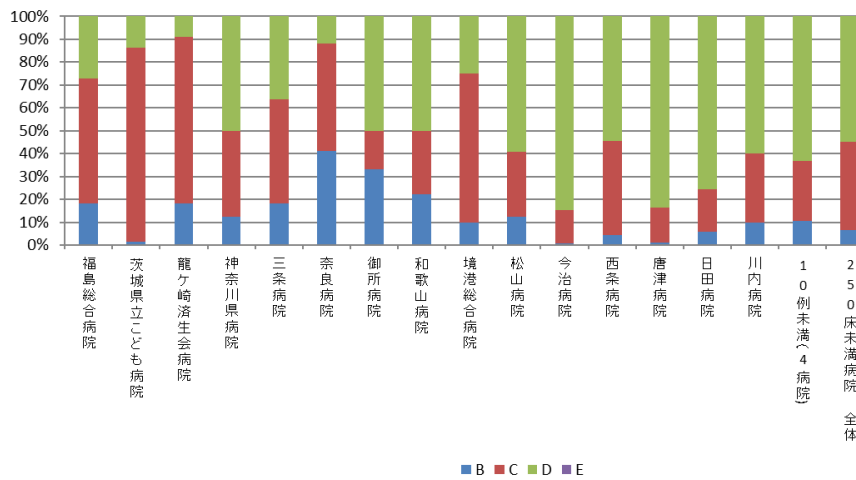
010012：手術難易度分類別の患者割合（MCD=04）

医療機関種別	医療機関コード	医療機関名	件数	%			
			計	B	C	D	E
250床以上DPC病院	012014956	小樽病院	12	16.7%	58.3%	25.0%	0.0%
250床以上DPC病院	060113656	山形済生病院	10	30.0%	10.0%	60.0%	0.0%
250床以上DPC病院	080110205	水戸済生会総合病院	45	0.0%	20.0%	80.0%	0.0%
250床以上DPC病院	096210115	宇都宮病院	370	4.1%	27.8%	68.1%	0.0%
250床以上DPC病院	100110144	前橋病院	57	1.8%	8.8%	89.5%	0.0%
250床以上DPC病院	110201350	川口総合病院	95	1.1%	2.1%	96.8%	0.0%
250床以上DPC病院	111101922	栗橋病院	106	0.9%	8.5%	90.6%	0.0%
250床以上DPC病院	120210971	習志野病院	152	2.6%	9.2%	88.2%	0.0%
250床以上DPC病院	130314757	中央病院	153	9.8%	13.1%	77.1%	0.0%
250床以上DPC病院	143103439	横浜市南部病院	130	4.6%	19.2%	76.2%	0.0%
250床以上DPC病院	140105122	横浜市東部病院	186	2.2%	16.7%	81.2%	0.0%
250床以上DPC病院	150120734	新潟病院	23	4.3%	17.4%	78.3%	0.0%
250床以上DPC病院	160115667	富山病院	32	21.9%	62.5%	15.6%	0.0%
250床以上DPC病院	160212605	高岡病院	16	18.8%	56.3%	25.0%	0.0%
250床以上DPC病院	170117068	金沢病院	41	17.1%	31.7%	51.2%	0.0%
250床以上DPC病院	180118909	福井県済生会病院	178	1.7%	4.5%	93.8%	0.0%
250床以上DPC病院	224160042	静岡済生会総合病院	36	25.0%	27.8%	47.2%	0.0%
250床以上DPC病院	240705053	松阪総合病院	43	4.7%	39.5%	55.8%	0.0%
250床以上DPC病院	251200194	滋賀県病院	28	3.6%	32.1%	64.3%	0.0%
250床以上DPC病院	269700129	京都府病院	38	2.6%	21.1%	76.3%	0.0%
250床以上DPC病院	279600070	中津病院	235	4.3%	19.1%	76.6%	0.0%
250床以上DPC病院	279600153	吹田病院	172	4.1%	12.2%	82.6%	1.2%
250床以上DPC病院	274406135	野江病院	159	3.8%	20.1%	76.1%	0.0%
250床以上DPC病院	272701586	泉尾病院	38	2.6%	47.4%	50.0%	0.0%
250床以上DPC病院	274902497	富田林病院	35	17.1%	31.4%	51.4%	0.0%
250床以上DPC病院	274205628	茨木病院	14	42.9%	7.1%	50.0%	0.0%
250床以上DPC病院	271607149	千里病院	60	5.0%	51.7%	43.3%	0.0%
250床以上DPC病院	285001538	兵庫県病院	72	6.9%	15.3%	77.8%	0.0%
250床以上DPC病院	290401062	中和病院	102	2.9%	14.7%	82.4%	0.0%
250床以上DPC病院	338800087	岡山済生会総合病院	184	2.2%	9.8%	88.0%	0.0%
250床以上DPC病院	343111190	広島病院	22	4.5%	27.3%	68.2%	0.0%
250床以上DPC病院	350310141	山口総合病院	152	2.6%	12.5%	84.9%	0.0%
250床以上DPC病院	350116357	下関総合病院	127	1.6%	12.6%	85.8%	0.0%
250床以上DPC病院	401119189	福岡総合病院	193	4.1%	7.8%	88.1%	0.0%
250床以上DPC病院	406619050	八幡総合病院	65	3.1%	23.1%	73.8%	0.0%
250床以上DPC病院	401719020	二日市病院	89	11.2%	11.2%	77.5%	0.0%
250床以上DPC病院	438211911	熊本病院	269	1.5%	5.6%	92.9%	0.0%
		250床以上病院 全体	3,739	4.5%	16.7%	78.8%	0.1%
250床未満DPC病院	070116989	福島総合病院	11	18.2%	54.5%	27.3%	0.0%
250床未満DPC病院	080110213	茨城県立こども病院	140	1.4%	85.0%	13.6%	0.0%
250床未満DPC病院	080810663	龍ヶ崎済生会病院	11	18.2%	72.7%	9.1%	0.0%
250床未満DPC病院	140200014	神奈川県病院	16	12.5%	37.5%	50.0%	0.0%
250床未満DPC病院	150410739	三条病院	11	18.2%	45.5%	36.4%	0.0%
250床未満DPC病院	290102017	奈良病院	17	41.2%	47.1%	11.8%	0.0%
250床未満DPC病院	291301071	御所病院	12	33.3%	16.7%	50.0%	0.0%
250床未満DPC病院	300112641	和歌山病院	18	22.2%	27.8%	50.0%	0.0%
250床未満DPC病院	310410135	境港総合病院	20	10.0%	65.0%	25.0%	0.0%
250床未満DPC病院	380110282	松山病院	32	12.5%	28.1%	59.4%	0.0%
250床未満DPC病院	380228159	今治病院	118	0.8%	14.4%	84.7%	0.0%
250床未満DPC病院	380628143	西条病院	22	4.5%	40.9%	54.5%	0.0%
250床未満DPC病院	419810713	唐津病院	104	1.0%	15.4%	83.7%	0.0%
250床未満DPC病院	440411500	日田病院	70	5.7%	18.6%	75.7%	0.0%
250床未満DPC病院	461510084	川内病院	10	10.0%	30.0%	60.0%	0.0%
250床未満DPC病院		10例未満(4病院)	19	10.5%	26.3%	63.2%	0.0%
		250床未満病院 全体	631	6.5%	38.7%	54.8%	0.0%
		DPC対象病院 全体	4,370	4.8%	19.8%	75.3%	0.0%
データ提出加算算定病院	405519616	飯塚嘉穂病院	15	33.3%	33.3%	33.3%	0.0%
データ提出加算算定病院	404419164	大牟田病院	15	13.3%	40.0%	46.7%	0.0%
データ提出加算算定病院	458110194	日向病院	11	18.2%	0.0%	81.8%	0.0%
DPC準備病院・データ提出加算算定病院		10例未満(13病院)	33	33.3%	15.2%	51.5%	0.0%
		DPC準備病院・データ提出加算算定病院	74	27.0%	21.6%	51.4%	0.0%

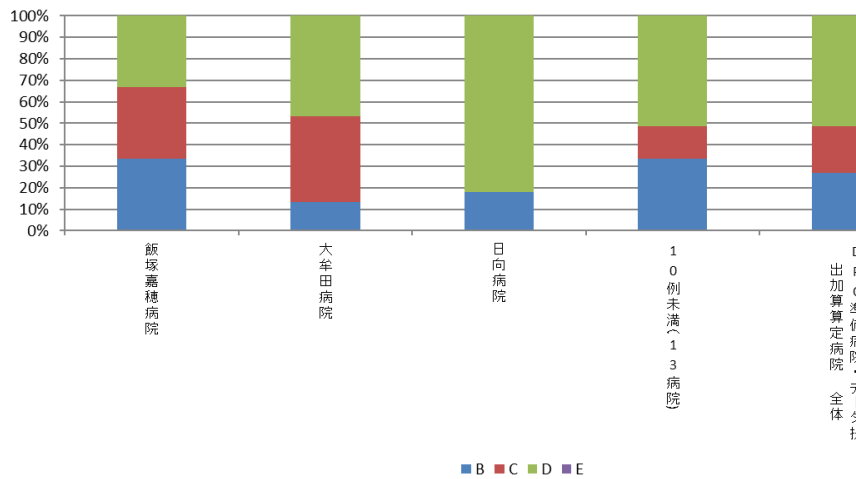
010012_手術難易度分類別の患者割合(MDC=04)
(DPC病院_250床以上)



010012_手術難易度分類別の患者割合(MDC=04)
(DPC病院_250床未満)



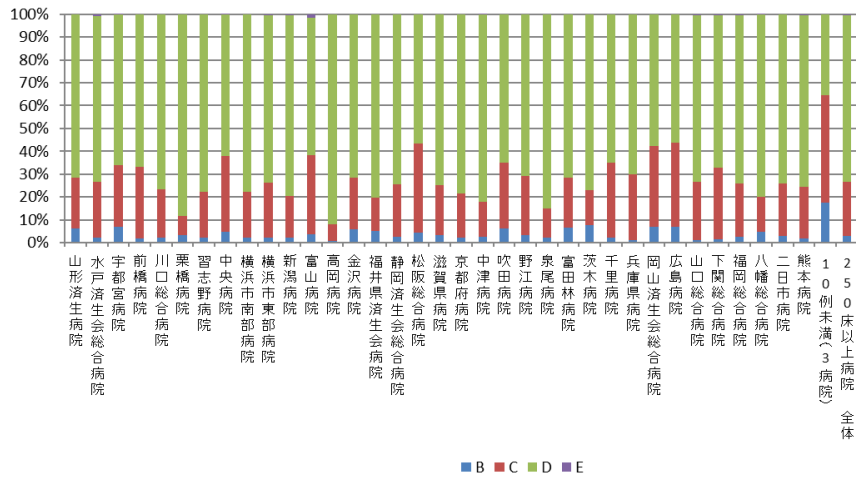
010012_手術難易度分類別の患者割合(MDC=04)
(DPC準備病院・データ提出加算算定病院)



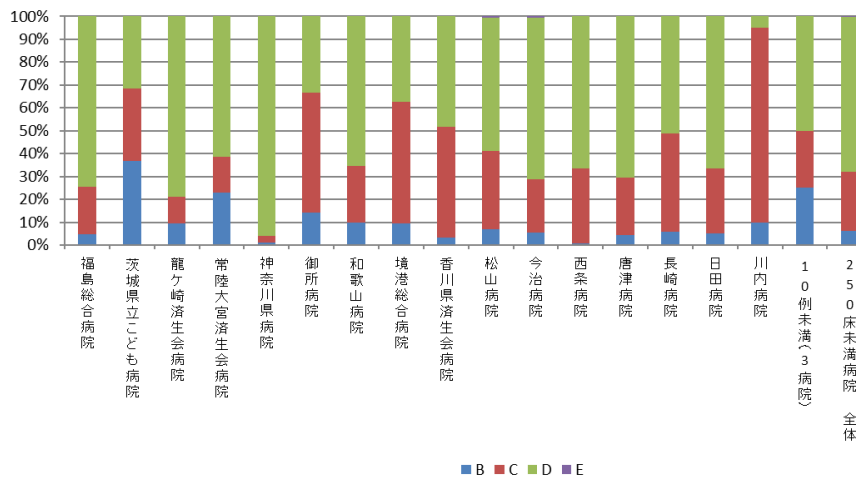
010012：手術難易度分類別の患者割合（MCD=05）

医療機関種別	医療機関コード	医療機関名	件数					%				
			計	B	C	D	E					
250床以上DPC病院	060113656	山形済生病院	211	6.2%	22.3%	71.6%	0.0%					
250床以上DPC病院	080110205	水戸済生会総合病院	1,467	2.1%	24.7%	72.4%	0.8%					
250床以上DPC病院	096210115	宇都宮病院	1,866	7.1%	26.7%	66.1%	0.2%					
250床以上DPC病院	100110144	前橋病院	347	1.7%	31.4%	66.9%	0.0%					
250床以上DPC病院	110201350	川口総合病院	510	2.4%	21.2%	76.5%	0.0%					
250床以上DPC病院	111101922	栗橋病院	569	3.2%	8.6%	88.2%	0.0%					
250床以上DPC病院	120210971	習志野病院	510	2.2%	20.0%	77.8%	0.0%					
250床以上DPC病院	130314757	中央病院	963	4.8%	33.2%	61.8%	0.2%					
250床以上DPC病院	143103439	横浜市南部病院	732	2.2%	19.9%	77.9%	0.0%					
250床以上DPC病院	140105122	横浜市東部病院	2,621	2.2%	23.9%	73.5%	0.4%					
250床以上DPC病院	150120734	新潟病院	344	2.3%	18.0%	79.4%	0.3%					
250床以上DPC病院	160115667	富山病院	291	3.8%	34.4%	60.5%	1.4%					
250床以上DPC病院	160212605	高岡病院	329	0.6%	7.3%	92.1%	0.0%					
250床以上DPC病院	170117068	金沢病院	35	5.7%	22.9%	71.4%	0.0%					
250床以上DPC病院	180118909	福井県済生会病院	519	5.0%	14.8%	80.2%	0.0%					
250床以上DPC病院	224160042	静岡済生会総合病院	676	2.5%	23.1%	74.4%	0.0%					
250床以上DPC病院	240705053	松阪総合病院	138	4.3%	39.1%	56.5%	0.0%					
250床以上DPC病院	251200194	滋賀県病院	588	3.2%	22.1%	74.7%	0.0%					
250床以上DPC病院	269700129	京都府病院	247	2.0%	19.4%	78.5%	0.0%					
250床以上DPC病院	279600070	中津病院	1,201	2.7%	15.2%	81.9%	0.2%					
250床以上DPC病院	279600153	吹田病院	297	6.1%	29.0%	65.0%	0.0%					
250床以上DPC病院	274406135	野江病院	814	3.3%	25.8%	70.9%	0.0%					
250床以上DPC病院	272701586	泉尾病院	483	2.1%	12.8%	85.1%	0.0%					
250床以上DPC病院	274902497	富田林病院	155	6.5%	21.9%	71.6%	0.0%					
250床以上DPC病院	274205628	茨木病院	52	7.7%	15.4%	76.9%	0.0%					
250床以上DPC病院	271607149	千里病院	842	2.0%	33.1%	64.8%	0.0%					
250床以上DPC病院	285001538	兵庫県病院	87	1.1%	28.7%	70.1%	0.0%					
250床以上DPC病院	338800087	岡山済生会総合病院	85	7.1%	35.3%	57.6%	0.0%					
250床以上DPC病院	343111190	広島病院	71	7.0%	36.6%	56.3%	0.0%					
250床以上DPC病院	350310141	山口総合病院	949	1.3%	25.5%	72.7%	0.5%					
250床以上DPC病院	350116357	下関総合病院	885	1.6%	31.2%	66.8%	0.5%					
250床以上DPC病院	401119189	福岡総合病院	1,678	2.5%	23.5%	73.4%	0.6%					
250床以上DPC病院	406619050	八幡総合病院	406	4.7%	15.3%	79.8%	0.2%					
250床以上DPC病院	401719020	二日市病院	508	2.8%	23.2%	74.0%	0.0%					
250床以上DPC病院	438211911	熊本病院	2,843	1.7%	22.8%	74.9%	0.6%					
250床以上DPC病院		10例未満(3病院)	17	17.6%	47.1%	35.3%	0.0%					
		250床以上病院 全体	24,336	3.0%	23.5%	73.2%	0.3%					
250床未満DPC病院	070116989	福島総合病院	144	4.9%	20.8%	74.3%	0.0%					
250床未満DPC病院	080110213	茨城県立こども病院	19	36.8%	31.6%	31.6%	0.0%					
250床未満DPC病院	080810663	龍ヶ崎済生会病院	94	9.6%	11.7%	78.7%	0.0%					
250床未満DPC病院	082510253	常陸大宮済生会病院	13	23.1%	15.4%	61.5%	0.0%					
250床未満DPC病院	140200014	神奈川県病院	232	1.3%	2.6%	96.1%	0.0%					
250床未満DPC病院	291301071	御所病院	21	14.3%	52.4%	33.3%	0.0%					
250床未満DPC病院	300112641	和歌山病院	319	9.7%	24.8%	65.5%	0.0%					
250床未満DPC病院	310410135	境港総合病院	32	9.4%	53.1%	37.5%	0.0%					
250床未満DPC病院	377011385	香川県済生会病院	29	3.4%	48.3%	48.3%	0.0%					
250床未満DPC病院	380110282	松山病院	213	7.0%	34.3%	58.2%	0.5%					
250床未満DPC病院	380228159	今治病院	406	5.4%	23.4%	70.7%	0.5%					
250床未満DPC病院	380628143	西条病院	107	0.9%	32.7%	66.4%	0.0%					
250床未満DPC病院	419810713	唐津病院	220	4.5%	25.0%	70.5%	0.0%					
250床未満DPC病院	428113308	長崎病院	84	6.0%	42.9%	51.2%	0.0%					
250床未満DPC病院	440411500	日田病院	209	5.3%	28.2%	66.5%	0.0%					
250床未満DPC病院	461510084	川内病院	40	10.0%	85.0%	5.0%	0.0%					
250床未満DPC病院		10例未満(3病院)	12	25.0%	25.0%	50.0%	0.0%					
		250床未満病院 全体	2,194	6.3%	25.8%	67.8%	0.1%					
		DPC対象病院 全体	26,530	3.2%	23.7%	72.8%	0.3%					
データ提出加算算定病院	082910222	神栖済生会病院	24	0.0%	33.3%	66.7%	0.0%					
データ提出加算算定病院	320610758	江津総合病院	59	8.5%	44.1%	47.5%	0.0%					
DPC準備病院・データ提出加算算定病院		10例未満(14病院)	7	14.3%	57.1%	28.6%	0.0%					
		DPC準備病院・データ提出加算算定病院	90	6.7%	42.2%	51.1%	0.0%					

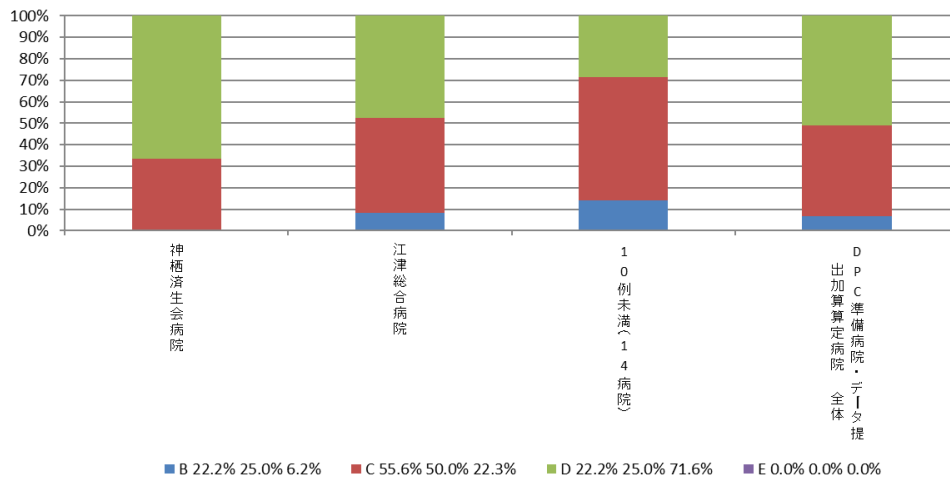
010012_手術難易度分類別の患者割合(MDC=05)
(DPC病院_250床以上)



010012_手術難易度分類別の患者割合(MDC=05)
(DPC病院_250床未満)



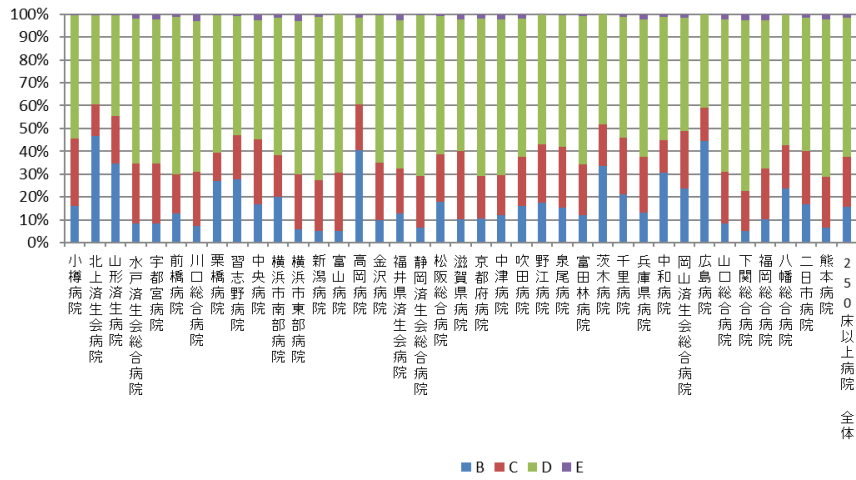
010012_手術難易度分類別の患者割合(MDC=05)
(DPC準備病院・データ提出加算算定病院)



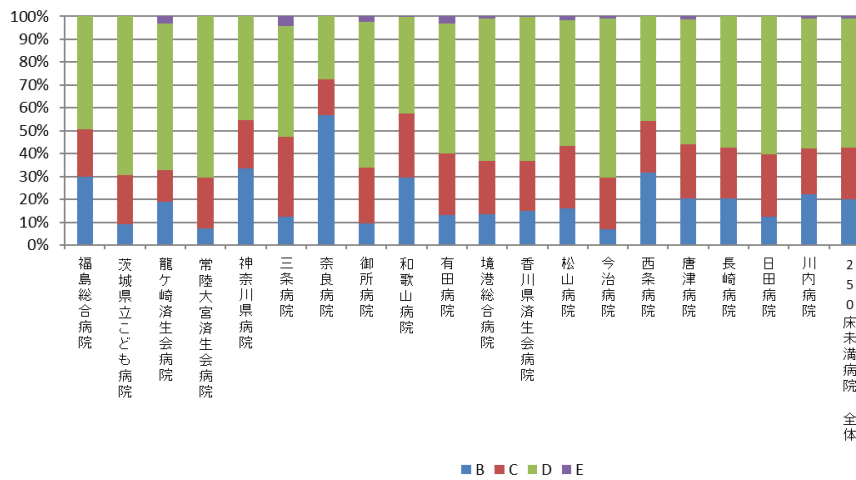
010012：手術難易度分類別の患者割合（MCD=06）

医療機関種別	医療機関コード	医療機関名	件数		%		
			計	B	C	D	E
250床以上DPC病院	012014956	小樽病院	372	16.1%	29.6%	54.0%	0.3%
250床以上DPC病院	030611827	北上済生会病院	301	46.8%	13.6%	39.2%	0.3%
250床以上DPC病院	060113656	山形済生会病院	850	34.5%	21.1%	44.0%	0.5%
250床以上DPC病院	080110205	水戸済生会総合病院	1,173	8.3%	26.4%	63.3%	2.0%
250床以上DPC病院	096210115	宇都宮病院	2,221	8.3%	26.3%	63.3%	2.1%
250床以上DPC病院	100110144	前橋病院	2,008	12.6%	17.4%	68.8%	1.1%
250床以上DPC病院	110201350	川口総合病院	1,231	7.4%	23.6%	66.1%	2.9%
250床以上DPC病院	111101922	栗橋病院	1,255	26.9%	12.6%	60.0%	0.6%
250床以上DPC病院	120210971	習志野病院	1,283	27.7%	19.3%	52.4%	0.7%
250床以上DPC病院	130314757	中央病院	1,523	16.7%	28.4%	52.2%	2.7%
250床以上DPC病院	143103439	横浜市南部病院	2,486	20.1%	18.3%	60.2%	1.5%
250床以上DPC病院	140105122	横浜市東部病院	1,951	5.7%	24.0%	67.3%	2.9%
250床以上DPC病院	150120734	新潟病院	1,484	5.0%	22.3%	71.7%	1.0%
250床以上DPC病院	160115667	富山病院	502	5.2%	25.3%	69.5%	0.0%
250床以上DPC病院	160212605	高岡病院	588	40.3%	20.1%	38.3%	1.4%
250床以上DPC病院	170117068	金沢病院	444	9.9%	25.2%	64.4%	0.5%
250床以上DPC病院	180118909	福井県済生会病院	1,621	12.6%	20.0%	64.7%	2.7%
250床以上DPC病院	224160042	静岡済生会総合病院	889	6.7%	22.5%	70.3%	0.4%
250床以上DPC病院	240705053	松阪総合病院	1,318	18.1%	20.7%	60.3%	0.9%
250床以上DPC病院	251200194	滋賀県病院	1,445	10.2%	29.8%	57.6%	2.3%
250床以上DPC病院	269700129	京都府病院	654	10.6%	18.7%	69.0%	1.8%
250床以上DPC病院	279600070	中津病院	1,951	12.1%	17.6%	68.0%	2.3%
250床以上DPC病院	279600153	吹田病院	1,958	16.1%	21.6%	60.6%	1.7%
250床以上DPC病院	274406135	野江病院	1,909	17.4%	25.8%	56.6%	0.2%
250床以上DPC病院	272701586	泉尾病院	481	15.2%	26.8%	57.6%	0.4%
250床以上DPC病院	274902497	富田林病院	746	11.9%	22.4%	65.0%	0.7%
250床以上DPC病院	274205628	茨木病院	712	33.7%	18.0%	48.3%	0.0%
250床以上DPC病院	271607149	千里病院	1,107	21.1%	24.7%	53.2%	1.0%
250床以上DPC病院	285001538	兵庫県病院	759	13.2%	24.2%	60.5%	2.1%
250床以上DPC病院	290401062	中和病院	1,269	30.7%	14.1%	53.9%	1.3%
250床以上DPC病院	338800087	岡山済生会総合病院	2,505	23.6%	25.3%	49.4%	1.7%
250床以上DPC病院	343111190	広島病院	533	44.5%	14.6%	40.9%	0.0%
250床以上DPC病院	350310141	山口総合病院	832	8.3%	22.6%	66.8%	2.3%
250床以上DPC病院	350116357	下関総合病院	1,054	5.1%	17.5%	74.7%	2.8%
250床以上DPC病院	401119189	福岡総合病院	1,419	10.1%	22.4%	64.8%	2.6%
250床以上DPC病院	406619050	八幡総合病院	515	23.7%	19.0%	57.1%	0.2%
250床以上DPC病院	401719020	二日市病院	842	16.9%	23.3%	58.3%	1.5%
250床以上DPC病院	438211911	熊本病院	3,007	6.5%	22.2%	68.9%	2.4%
		250床以上病院 全体	47,198	15.6%	21.9%	60.9%	1.6%
250床未満DPC病院	070116989	福島総合病院	398	29.9%	20.9%	49.2%	0.0%
250床未満DPC病院	080110213	茨城県立こども病院	226	9.3%	21.2%	69.5%	0.0%
250床未満DPC病院	080810663	龍ヶ崎済生会病院	889	18.9%	14.1%	63.8%	3.3%
250床未満DPC病院	082510253	常陸大宮済生会病院	358	7.3%	22.3%	70.4%	0.0%
250床未満DPC病院	140200014	神奈川県病院	410	33.4%	21.2%	45.4%	0.0%
250床未満DPC病院	150410739	三条病院	477	12.6%	34.8%	48.4%	4.2%
250床未満DPC病院	290102017	奈良病院	394	56.9%	15.7%	27.4%	0.0%
250床未満DPC病院	291301071	御所病院	218	9.6%	24.3%	63.8%	2.3%
250床未満DPC病院	300112641	和歌山病院	486	29.6%	28.0%	42.2%	0.2%
250床未満DPC病院	301610197	有田病院	323	13.0%	27.2%	56.7%	3.1%
250床未満DPC病院	310410135	境港総合病院	232	13.4%	23.3%	62.5%	0.9%
250床未満DPC病院	377011385	香川県済生会病院	505	15.0%	21.6%	63.0%	0.4%
250床未満DPC病院	380110282	松山病院	344	16.0%	27.3%	54.9%	1.7%
250床未満DPC病院	380228159	今治病院	900	7.0%	22.7%	69.3%	1.0%
250床未満DPC病院	380628143	西条病院	447	31.8%	22.4%	45.9%	0.0%
250床未満DPC病院	419810713	唐津病院	894	20.6%	23.4%	54.7%	1.3%
250床未満DPC病院	428113308	長崎病院	567	20.5%	22.0%	57.5%	0.0%
250床未満DPC病院	440411500	日田病院	489	12.3%	27.4%	60.3%	0.0%
250床未満DPC病院	461510084	川内病院	957	22.2%	20.2%	56.8%	0.8%
		250床未満病院 全体	9,514	20.0%	22.6%	56.3%	1.1%
		DPC対象病院 全体	56,712	16.3%	22.0%	60.1%	1.5%
DPC準備病院	140800102	若草病院	80	30.0%	20.0%	50.0%	0.0%
DPC準備病院	142010304	湘南平塚病院	50	84.0%	6.0%	10.0%	0.0%
データ提出加算算定病院	072012129	川俣病院	17	100.0%	0.0%	0.0%	0.0%
データ提出加算算定病院	082910222	神栖済生会病院	620	26.8%	26.8%	45.6%	0.8%
データ提出加算算定病院	250700392	済生会守山市民病院	92	65.2%	29.3%	5.4%	0.0%
データ提出加算算定病院	130710764	向島病院	13	53.8%	15.4%	30.8%	0.0%
データ提出加算算定病院	275601460	新泉南病院	65	100.0%	0.0%	0.0%	0.0%
データ提出加算算定病院	320610758	江津総合病院	69	13.0%	23.2%	63.8%	0.0%
データ提出加算算定病院	340511665	呉病院	186	40.3%	10.2%	49.5%	0.0%
データ提出加算算定病院	350117652	豊浦病院	22	54.5%	27.3%	18.2%	0.0%
データ提出加算算定病院	405519616	飯塚嘉穂病院	121	38.0%	11.6%	50.4%	0.0%
データ提出加算算定病院	404419164	大牟田病院	394	39.6%	24.1%	36.3%	0.0%
データ提出加算算定病院	438212331	みずみ病院	98	50.0%	14.3%	35.7%	0.0%
データ提出加算算定病院	458110194	日向病院	482	42.9%	16.0%	41.1%	0.0%
データ提出加算算定病院	460110910	鹿児島病院	19	84.2%	15.8%	0.0%	0.0%
		DPC準備病院・データ提出加算算定病院	2,328	40.9%	19.7%	39.3%	0.2%

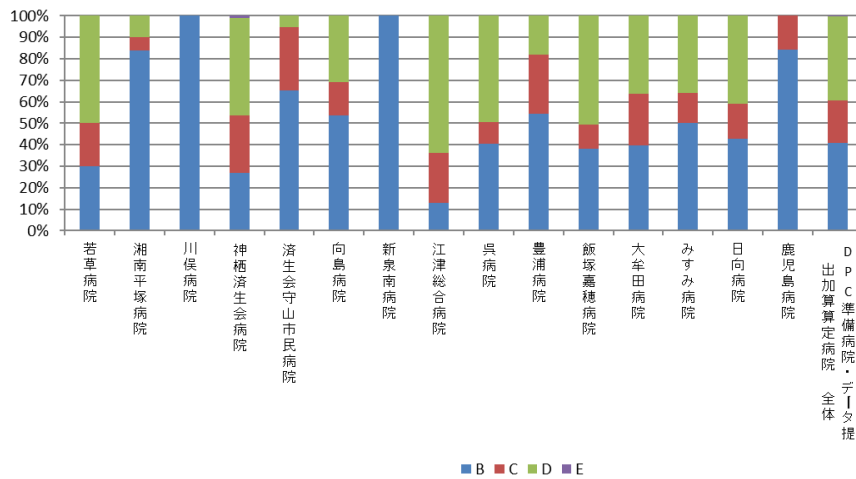
010012_手術難易度分類別の患者割合(MDC=06)
(DPC病院_250床以上)



010012_手術難易度分類別の患者割合(MDC=06)
(DPC病院_250床未満)



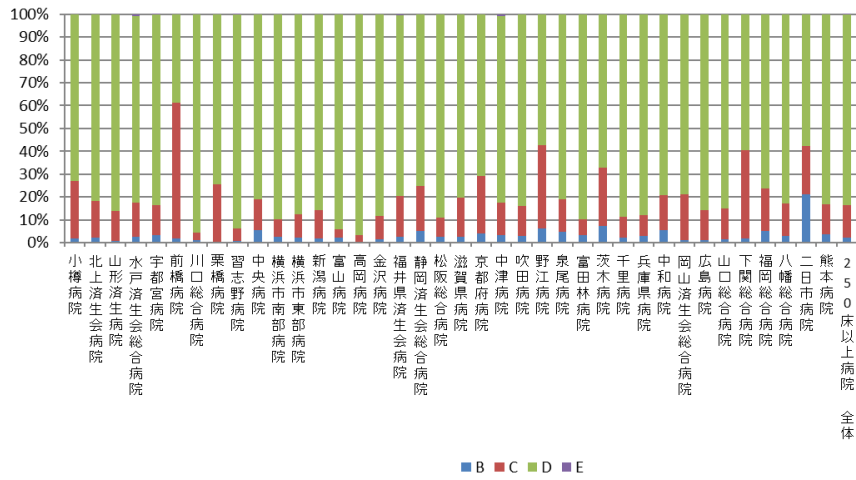
010012_手術難易度分類別の患者割合(MDC=06)
(DPC準備病院・データ提出加算算定病院)



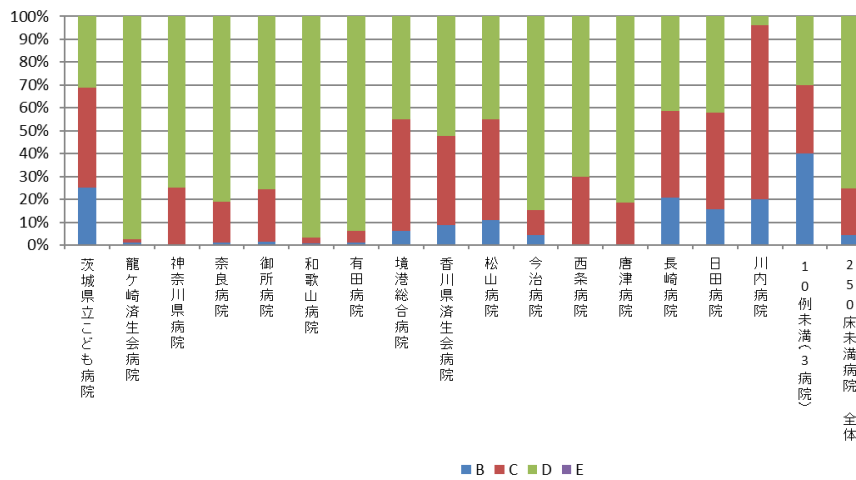
010012：手術難易度分類別の患者割合（MCD=07）

医療機関種別	医療機関コード	医療機関名	件数					%				
			計	B	C	D	E					
250床以上DPC病院	012014956	小樽病院	299	2.0%	25.1%	72.9%	0.0%					
250床以上DPC病院	030611827	北上済生会病院	292	2.1%	16.1%	81.8%	0.0%					
250床以上DPC病院	060113656	山形済生会病院	1,499	0.8%	13.1%	86.1%	0.0%					
250床以上DPC病院	080110205	水戸済生会総合病院	385	2.6%	15.1%	81.6%	0.8%					
250床以上DPC病院	096210115	宇都宮病院	591	3.4%	13.0%	83.4%	0.2%					
250床以上DPC病院	100110144	前橋病院	249	2.0%	59.4%	38.6%	0.0%					
250床以上DPC病院	110201350	川口総合病院	1,144	1.2%	3.2%	95.5%	0.0%					
250床以上DPC病院	111101922	栗橋病院	102	0.0%	25.5%	74.5%	0.0%					
250床以上DPC病院	120210971	習志野病院	603	0.7%	5.5%	93.7%	0.2%					
250床以上DPC病院	130314757	中央病院	310	5.5%	13.5%	81.0%	0.0%					
250床以上DPC病院	143103439	横浜市南部病院	680	2.5%	7.8%	89.7%	0.0%					
250床以上DPC病院	140105122	横浜市東部病院	662	2.3%	10.1%	87.6%	0.0%					
250床以上DPC病院	150120734	新潟病院	226	1.8%	12.4%	85.8%	0.0%					
250床以上DPC病院	160115667	富山病院	333	2.1%	3.6%	94.3%	0.0%					
250床以上DPC病院	160212605	高岡病院	527	0.4%	2.8%	96.8%	0.0%					
250床以上DPC病院	170117068	金沢病院	301	1.3%	10.3%	88.4%	0.0%					
250床以上DPC病院	180118909	福井県済生会病院	360	2.5%	17.8%	79.4%	0.3%					
250床以上DPC病院	224160042	静岡済生会総合病院	304	4.9%	19.7%	75.3%	0.0%					
250床以上DPC病院	240705053	松阪総合病院	325	2.5%	8.3%	89.2%	0.0%					
250床以上DPC病院	251200194	滋賀県病院	517	2.7%	17.0%	80.3%	0.0%					
250床以上DPC病院	269700129	京都府病院	48	4.2%	25.0%	70.8%	0.0%					
250床以上DPC病院	279600070	中津病院	574	3.3%	14.1%	81.9%	0.7%					
250床以上DPC病院	279600153	吹田病院	198	3.0%	13.1%	83.8%	0.0%					
250床以上DPC病院	274406135	野江病院	258	6.2%	36.4%	57.4%	0.0%					
250床以上DPC病院	272701586	泉尾病院	21	4.8%	14.3%	81.0%	0.0%					
250床以上DPC病院	274902497	富田林病院	232	3.4%	6.9%	89.7%	0.0%					
250床以上DPC病院	274205628	茨木病院	70	7.1%	25.7%	67.1%	0.0%					
250床以上DPC病院	271607149	千里病院	239	2.1%	9.2%	88.7%	0.0%					
250床以上DPC病院	285001538	兵庫県病院	140	2.9%	9.3%	87.9%	0.0%					
250床以上DPC病院	290401062	中和病院	91	5.5%	15.4%	79.1%	0.0%					
250床以上DPC病院	338800087	岡山済生会総合病院	170	1.2%	20.0%	78.8%	0.0%					
250床以上DPC病院	343111190	広島病院	78	1.3%	12.8%	85.9%	0.0%					
250床以上DPC病院	350310141	山口総合病院	351	1.4%	13.4%	85.2%	0.0%					
250床以上DPC病院	350116357	下関総合病院	471	1.7%	38.6%	59.7%	0.0%					
250床以上DPC病院	401119189	福岡総合病院	291	5.2%	18.6%	76.3%	0.0%					
250床以上DPC病院	406619050	八幡総合病院	104	2.9%	14.4%	82.7%	0.0%					
250床以上DPC病院	401719020	二日市病院	33	21.2%	21.2%	57.6%	0.0%					
250床以上DPC病院	438211911	熊本病院	244	3.7%	13.1%	83.2%	0.0%					
		250床以上病院 全体	13,322	2.3%	14.0%	83.6%	0.1%					
250床未満DPC病院	080110213	茨城県立こども病院	16	25.0%	43.8%	31.3%	0.0%					
250床未満DPC病院	080810663	龍ヶ崎済生会病院	83	1.2%	1.2%	97.6%	0.0%					
250床未満DPC病院	140200014	神奈川県病院	12	0.0%	25.0%	75.0%	0.0%					
250床未満DPC病院	290102017	奈良病院	201	1.0%	17.9%	81.1%	0.0%					
250床未満DPC病院	291301071	御所病院	214	1.4%	22.9%	75.7%	0.0%					
250床未満DPC病院	300112641	和歌山病院	314	0.6%	2.5%	96.8%	0.0%					
250床未満DPC病院	301610197	有田病院	81	1.2%	4.9%	93.8%	0.0%					
250床未満DPC病院	310410135	境港総合病院	49	6.1%	49.0%	44.9%	0.0%					
250床未満DPC病院	377011385	香川県済生会病院	92	8.7%	39.1%	52.2%	0.0%					
250床未満DPC病院	380110282	松山病院	82	11.0%	43.9%	45.1%	0.0%					
250床未満DPC病院	380228159	今治病院	111	4.5%	10.8%	84.7%	0.0%					
250床未満DPC病院	380628143	西条病院	40	0.0%	30.0%	70.0%	0.0%					
250床未満DPC病院	419810713	唐津病院	91	0.0%	18.7%	81.3%	0.0%					
250床未満DPC病院	428113308	長崎病院	58	20.7%	37.9%	41.4%	0.0%					
250床未満DPC病院	440411500	日田病院	64	15.6%	42.2%	42.2%	0.0%					
250床未満DPC病院	461510084	川内病院	25	20.0%	76.0%	4.0%	0.0%					
250床未満DPC病院		10例未満(3病院)	10	40.0%	30.0%	30.0%	0.0%					
		250床未満病院 全体	1,543	4.5%	20.5%	75.0%	0.0%					
		DPC対象病院 全体	14,865	2.5%	14.7%	82.7%	0.1%					
DPC準備病院	140800102	若草病院	11	0.0%	9.1%	90.9%	0.0%					
DPC準備病院	142010304	湘南平塚病院	248	2.0%	1.2%	96.8%	0.0%					
データ提出加算算定病院	082910222	神栖済生会病院	11	0.0%	63.6%	36.4%	0.0%					
データ提出加算算定病院	250700392	済生会守山市民病院	15	0.0%	20.0%	80.0%	0.0%					
データ提出加算算定病院	130710764	向島病院	12	0.0%	0.0%	100.0%	0.0%					
データ提出加算算定病院	320610758	江津総合病院	29	0.0%	3.4%	96.6%	0.0%					
データ提出加算算定病院	340511665	呉病院	19	0.0%	26.3%	73.7%	0.0%					
データ提出加算算定病院	350117652	豊浦病院	64	1.6%	60.9%	37.5%	0.0%					
データ提出加算算定病院	404419164	大牟田病院	72	0.0%	15.3%	84.7%	0.0%					
データ提出加算算定病院	458110194	日向病院	43	4.7%	58.1%	37.2%	0.0%					
DPC準備病院・データ提出加算算定病院		10例未満(6病院)	6	0.0%	83.3%	16.7%	0.0%					
		DPC準備病院・データ提出加算算定病院	530	1.5%	18.9%	79.6%	0.0%					

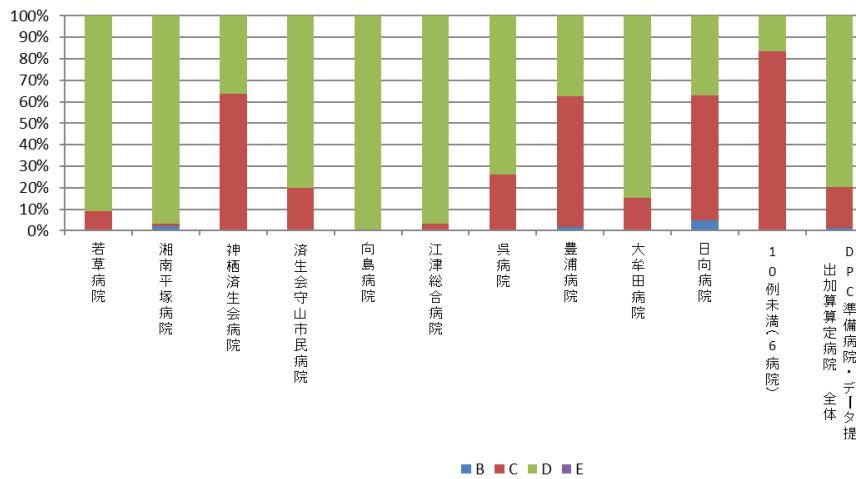
010012_手術難易度分類別の患者割合(MDC=07)
(DPC病院_250床以上)



010012_手術難易度分類別の患者割合(MDC=07)
(DPC病院_250床未満)



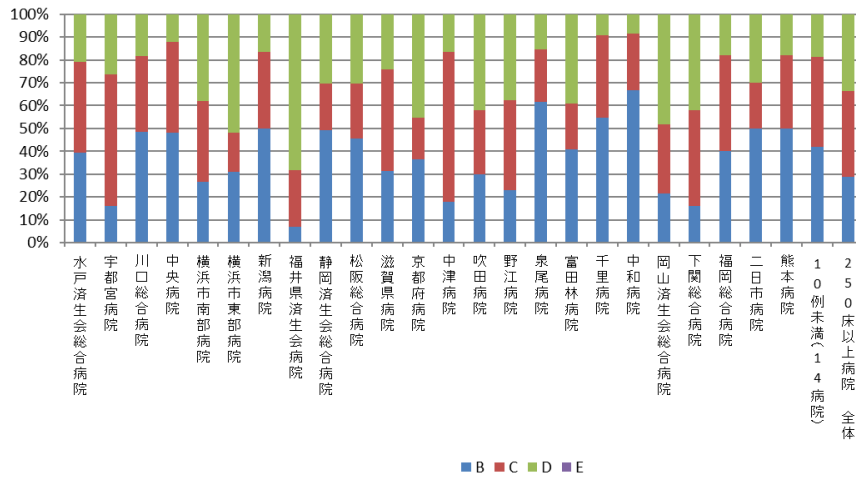
010012_手術難易度分類別の患者割合(MDC=07)
(DPC準備病院・データ提出加算算定病院)



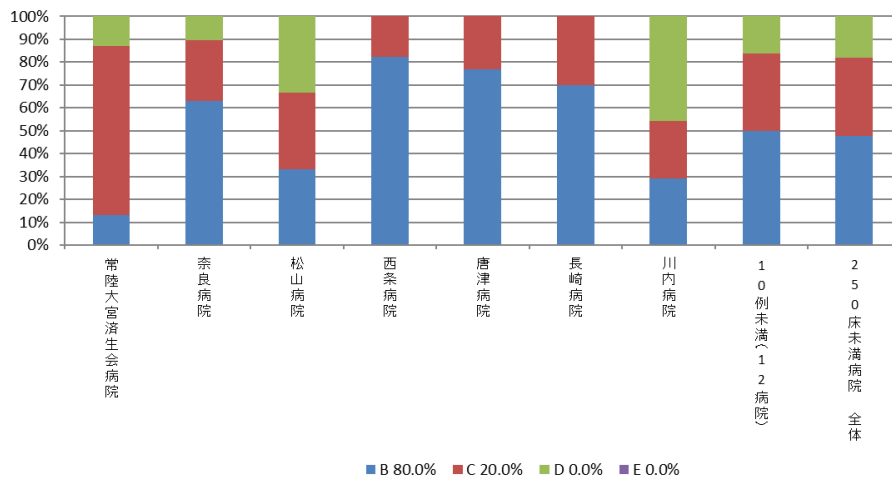
010012：手術難易度分類別の患者割合（MCD=08）

医療機関種別	医療機関コード	医療機関名	件数					%			
			計	B	C	D	E				
250床以上DPC病院	080110205	水戸済生会総合病院	43	39.5%	39.5%	20.9%	0.0%				
250床以上DPC病院	096210115	宇都宮病院	68	16.2%	57.4%	26.5%	0.0%				
250床以上DPC病院	110201350	川口総合病院	33	48.5%	33.3%	18.2%	0.0%				
250床以上DPC病院	130314757	中央病院	50	48.0%	40.0%	12.0%	0.0%				
250床以上DPC病院	143103439	横浜市南部病院	116	26.7%	35.3%	37.9%	0.0%				
250床以上DPC病院	140105122	横浜市東部病院	29	31.0%	17.2%	51.7%	0.0%				
250床以上DPC病院	150120734	新潟病院	12	50.0%	33.3%	16.7%	0.0%				
250床以上DPC病院	180118909	福井県済生会病院	171	7.0%	24.6%	68.4%	0.0%				
250床以上DPC病院	224160042	静岡済生会総合病院	53	49.1%	20.8%	30.2%	0.0%				
250床以上DPC病院	240705053	松阪総合病院	33	45.5%	24.2%	30.3%	0.0%				
250床以上DPC病院	251200194	滋賀県病院	54	31.5%	44.4%	24.1%	0.0%				
250床以上DPC病院	269700129	京都府病院	11	36.4%	18.2%	45.5%	0.0%				
250床以上DPC病院	279600070	中津病院	194	18.0%	65.5%	16.5%	0.0%				
250床以上DPC病院	279600153	吹田病院	50	30.0%	28.0%	42.0%	0.0%				
250床以上DPC病院	274406135	野江病院	61	23.0%	39.3%	37.7%	0.0%				
250床以上DPC病院	272701586	泉尾病院	13	61.5%	23.1%	15.4%	0.0%				
250床以上DPC病院	274902497	富田林病院	59	40.7%	20.3%	39.0%	0.0%				
250床以上DPC病院	271607149	千里病院	11	54.5%	36.4%	9.1%	0.0%				
250床以上DPC病院	290401062	中和病院	12	66.7%	25.0%	8.3%	0.0%				
250床以上DPC病院	338800087	岡山済生会総合病院	145	21.4%	30.3%	48.3%	0.0%				
250床以上DPC病院	350116357	下関総合病院	31	16.1%	41.9%	41.9%	0.0%				
250床以上DPC病院	401119189	福岡総合病院	45	40.0%	42.2%	17.8%	0.0%				
250床以上DPC病院	401719020	二日市病院	20	50.0%	20.0%	30.0%	0.0%				
250床以上DPC病院	438211911	熊本病院	28	50.0%	32.1%	17.9%	0.0%				
250床以上DPC病院		10例未満(14病院)	81	42.0%	39.5%	18.5%	0.0%				
		250床以上病院 全体	1,423	28.8%	37.4%	33.8%	0.0%				
250床未満DPC病院	082510253	常陸大宮済生会病院	23	13.0%	73.9%	13.0%	0.0%				
250床未満DPC病院	290102017	奈良病院	19	63.2%	26.3%	10.5%	0.0%				
250床未満DPC病院	380110282	松山病院	39	33.3%	33.3%	33.3%	0.0%				
250床未満DPC病院	380628143	西条病院	17	82.4%	17.6%	0.0%	0.0%				
250床未満DPC病院	419810713	唐津病院	13	76.9%	23.1%	0.0%	0.0%				
250床未満DPC病院	428113308	長崎病院	20	70.0%	30.0%	0.0%	0.0%				
250床未満DPC病院	461510084	川内病院	24	29.2%	25.0%	45.8%	0.0%				
250床未満DPC病院		10例未満(12病院)	56	50.0%	33.9%	16.1%	0.0%				
		250床未満病院 全体	211	47.9%	34.1%	18.0%	0.0%				
		DPC対象病院 全体	1,634	31.3%	37.0%	31.8%	0.0%				
データ提出加算算定病院	130710764	向島病院	37	37.8%	16.2%	45.9%	0.0%				
データ提出加算算定病院	350117652	豊浦病院	12	58.3%	41.7%	0.0%	0.0%				
データ提出加算算定病院	405519616	飯塚嘉穂病院	24	8.3%	37.5%	54.2%	0.0%				
DPC準備病院・データ提出加算算定病院		10例未満(13病院)	23	39.1%	52.2%	8.7%	0.0%				
		DPC準備病院・データ提出加算算定病院	96	33.3%	33.3%	33.3%	0.0%				

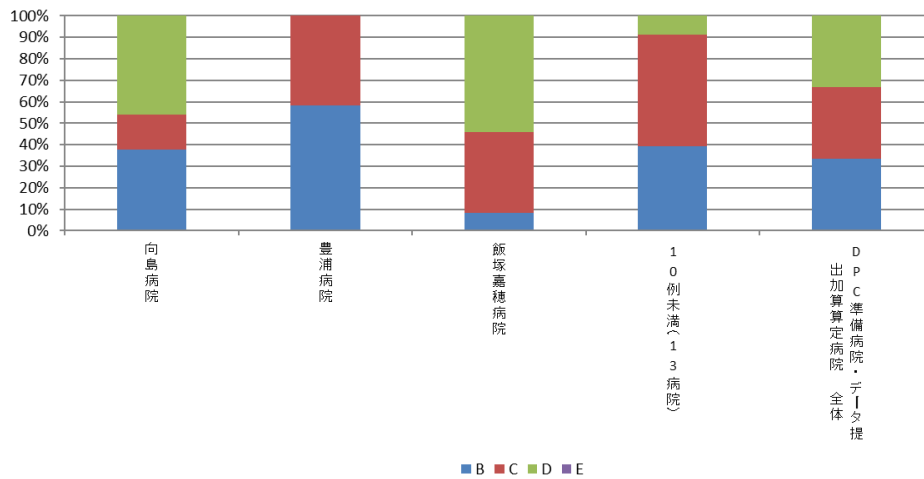
010012_手術難易度分類別の患者割合(MDC=08)
(DPC病院_250床以上)



010012_手術難易度分類別の患者割合(MDC=08)
(DPC病院_250床未満)



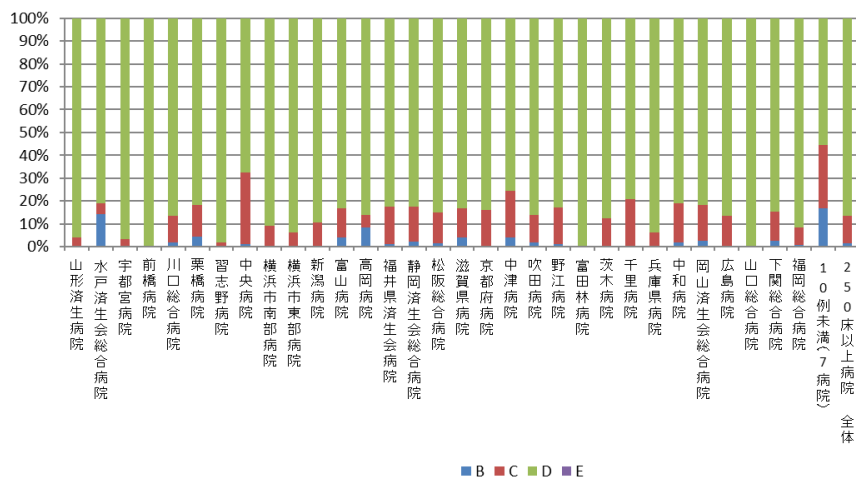
010012_手術難易度分類別の患者割合(MDC=08)
(DPC準備病院・データ提出加算算定病院)



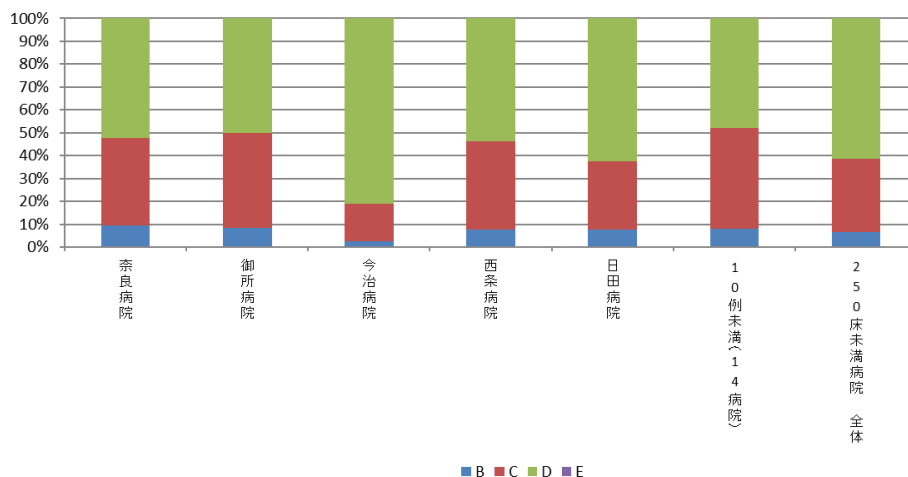
010012：手術難易度分類別の患者割合（MCD=09）

医療機関種別	医療機関コード	医療機関名	%				
			件数 計	B	C	D	E
250床以上DPC病院	060113656	山形済生病院	48	0.0%	4.2%	95.8%	0.0%
250床以上DPC病院	080110205	水戸済生会総合病院	21	14.3%	4.8%	81.0%	0.0%
250床以上DPC病院	096210115	宇都宮病院	146	0.0%	3.4%	96.6%	0.0%
250床以上DPC病院	100110144	前橋病院	10	0.0%	0.0%	100.0%	0.0%
250床以上DPC病院	110201350	川口総合病院	52	1.9%	11.5%	86.5%	0.0%
250床以上DPC病院	111101922	栗橋病院	22	4.5%	13.6%	81.8%	0.0%
250床以上DPC病院	120210971	習志野病院	58	0.0%	1.7%	98.3%	0.0%
250床以上DPC病院	130314757	中央病院	99	1.0%	31.3%	67.7%	0.0%
250床以上DPC病院	143103439	横浜市南部病院	88	0.0%	9.1%	90.9%	0.0%
250床以上DPC病院	140105122	横浜市東部病院	215	0.0%	6.0%	94.0%	0.0%
250床以上DPC病院	150120734	新潟病院	121	0.0%	10.7%	89.3%	0.0%
250床以上DPC病院	160115667	富山病院	24	4.2%	12.5%	83.3%	0.0%
250床以上DPC病院	160212605	高岡病院	36	8.3%	5.6%	86.1%	0.0%
250床以上DPC病院	180118909	福井県済生会病院	183	1.1%	16.4%	82.5%	0.0%
250床以上DPC病院	224160042	静岡済生会総合病院	126	2.4%	15.1%	82.5%	0.0%
250床以上DPC病院	240705053	松阪総合病院	140	1.4%	13.6%	85.0%	0.0%
250床以上DPC病院	251200194	滋賀県病院	78	3.8%	12.8%	83.3%	0.0%
250床以上DPC病院	269700129	京都府病院	62	0.0%	16.1%	83.9%	0.0%
250床以上DPC病院	279600070	中津病院	49	4.1%	20.4%	75.5%	0.0%
250床以上DPC病院	279600153	吹田病院	51	2.0%	11.8%	86.3%	0.0%
250床以上DPC病院	274406135	野江病院	82	1.2%	15.9%	82.9%	0.0%
250床以上DPC病院	274902497	富田林病院	38	0.0%	0.0%	100.0%	0.0%
250床以上DPC病院	274205628	茨木病院	24	0.0%	12.5%	87.5%	0.0%
250床以上DPC病院	271607149	千里病院	115	0.0%	20.9%	79.1%	0.0%
250床以上DPC病院	285001538	兵庫県病院	32	0.0%	6.3%	93.8%	0.0%
250床以上DPC病院	290401062	中和病院	53	1.9%	17.0%	81.1%	0.0%
250床以上DPC病院	338800087	岡山済生会総合病院	125	2.4%	16.0%	81.6%	0.0%
250床以上DPC病院	343111190	広島病院	15	0.0%	13.3%	86.7%	0.0%
250床以上DPC病院	350310141	山口総合病院	24	0.0%	0.0%	100.0%	0.0%
250床以上DPC病院	350116357	下関総合病院	39	2.6%	12.8%	84.6%	0.0%
250床以上DPC病院	401119189	福岡総合病院	166	0.6%	7.8%	91.6%	0.0%
250床以上DPC病院		10例未満(7病院)	18	16.7%	27.8%	55.6%	0.0%
		250床以上病院 全体	2,360	1.4%	12.2%	86.4%	0.0%
250床未満DPC病院	290102017	奈良病院	21	9.5%	38.1%	52.4%	0.0%
250床未満DPC病院	291301071	御所病院	12	8.3%	41.7%	50.0%	0.0%
250床未満DPC病院	380228159	今治病院	37	2.7%	16.2%	81.1%	0.0%
250床未満DPC病院	380628143	西条病院	13	7.7%	38.5%	53.8%	0.0%
250床未満DPC病院	440411500	日田病院	40	7.5%	30.0%	62.5%	0.0%
250床未満DPC病院		10例未満(14病院)	25	8.0%	44.0%	48.0%	0.0%
		250床未満病院 全体	148	6.8%	31.8%	61.5%	0.0%
		DPC対象病院 全体	2,508	1.7%	13.4%	84.9%	0.0%
データ提出加算算定病院	082910222	神栖済生会病院	17	5.9%	29.4%	64.7%	0.0%
データ提出加算算定病院	404419164	大牟田病院	25	4.0%	28.0%	68.0%	0.0%
データ提出加算算定病院	458110194	日向病院	31	35.5%	16.1%	48.4%	0.0%
DPC準備病院・データ提出加算算定病院		10例未満(12病院)	-	-	-	-	-
		DPC準備病院・データ提出加算算定病院	73	17.8%	23.3%	58.9%	0.0%

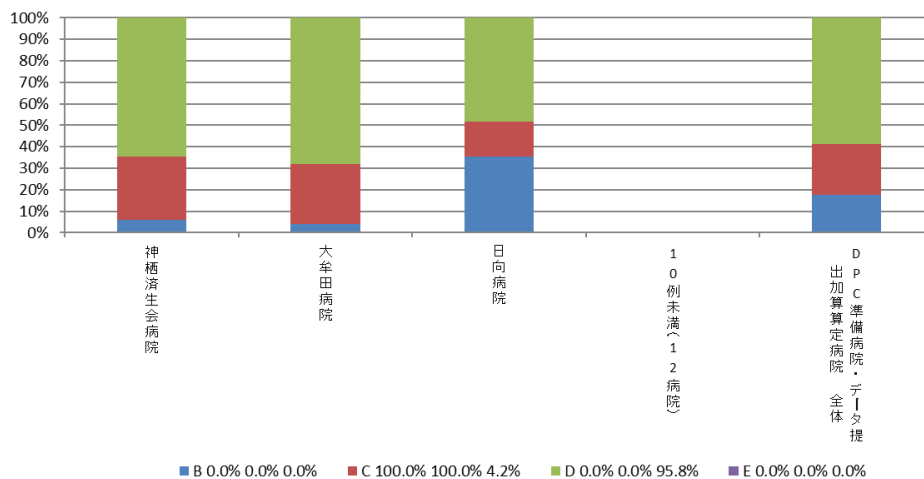
010012_手術難易度分類別の患者割合(MDC=09)
(DPC病院_250床以上)



010012_手術難易度分類別の患者割合(MDC=09)
(DPC病院_250床未満)



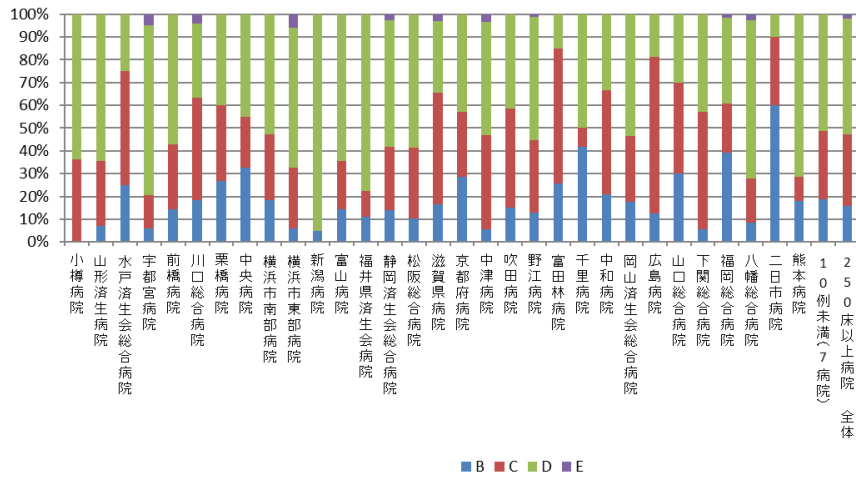
010012_手術難易度分類別の患者割合(MDC=09)
(DPC準備病院・データ提出加算算定病院)



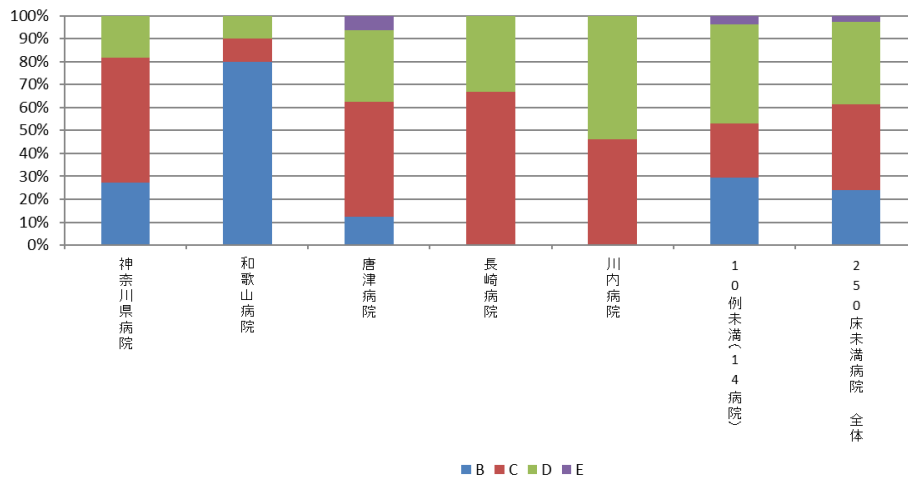
010012：手術難易度分類別の患者割合（MCD=10）

医療機関種別	医療機関コード	医療機関名	件数		%		
			計	B	C	D	E
250床以上DPC病院	012014956	小樽病院	11	0.0%	36.4%	63.6%	0.0%
250床以上DPC病院	060113656	山形済生病院	14	7.1%	28.6%	64.3%	0.0%
250床以上DPC病院	080110205	水戸済生会総合病院	28	25.0%	50.0%	25.0%	0.0%
250床以上DPC病院	096210115	宇都宮病院	102	5.9%	14.7%	74.5%	4.9%
250床以上DPC病院	100110144	前橋病院	14	14.3%	28.6%	57.1%	0.0%
250床以上DPC病院	110201350	川口総合病院	49	18.4%	44.9%	32.7%	4.1%
250床以上DPC病院	111101922	栗橋病院	15	26.7%	33.3%	40.0%	0.0%
250床以上DPC病院	130314757	中央病院	40	32.5%	22.5%	45.0%	0.0%
250床以上DPC病院	143103439	横浜市南部病院	38	18.4%	28.9%	52.6%	0.0%
250床以上DPC病院	140105122	横浜市東部病院	116	6.0%	26.7%	61.2%	6.0%
250床以上DPC病院	150120734	新潟病院	20	5.0%	0.0%	95.0%	0.0%
250床以上DPC病院	160115667	富山病院	14	14.3%	21.4%	64.3%	0.0%
250床以上DPC病院	180118909	福井県済生会病院	54	11.1%	11.1%	77.8%	0.0%
250床以上DPC病院	224160042	静岡済生会総合病院	36	13.9%	27.8%	55.6%	2.8%
250床以上DPC病院	240705053	松阪総合病院	29	10.3%	31.0%	58.6%	0.0%
250床以上DPC病院	251200194	滋賀県病院	67	16.4%	49.3%	31.3%	3.0%
250床以上DPC病院	269700129	京都府病院	14	28.6%	28.6%	42.9%	0.0%
250床以上DPC病院	279600070	中津病院	122	5.7%	41.0%	50.0%	3.3%
250床以上DPC病院	279600153	吹田病院	53	15.1%	43.4%	41.5%	0.0%
250床以上DPC病院	274406135	野江病院	85	12.9%	31.8%	54.1%	1.2%
250床以上DPC病院	274902497	富田林病院	47	25.5%	59.6%	14.9%	0.0%
250床以上DPC病院	271607149	千里病院	12	41.7%	8.3%	50.0%	0.0%
250床以上DPC病院	290401062	中和病院	24	20.8%	45.8%	33.3%	0.0%
250床以上DPC病院	338800087	岡山済生会総合病院	45	17.8%	28.9%	53.3%	0.0%
250床以上DPC病院	343111190	広島病院	16	12.5%	68.8%	18.8%	0.0%
250床以上DPC病院	350310141	山口総合病院	10	30.0%	40.0%	30.0%	0.0%
250床以上DPC病院	350116357	下関総合病院	35	5.7%	51.4%	42.9%	0.0%
250床以上DPC病院	401119189	福岡総合病院	64	39.1%	21.9%	37.5%	1.6%
250床以上DPC病院	406619050	八幡総合病院	36	8.3%	19.4%	69.4%	2.8%
250床以上DPC病院	401719020	二日市病院	20	60.0%	30.0%	10.0%	0.0%
250床以上DPC病院	438211911	熊本病院	28	17.9%	10.7%	71.4%	0.0%
250床以上DPC病院		10例未満(7病院)	43	18.6%	30.2%	51.2%	0.0%
		250床以上病院 全体	1,301	15.7%	31.7%	50.7%	1.8%
250床未満DPC病院	140200014	神奈川県病院	11	27.3%	54.5%	18.2%	0.0%
250床未満DPC病院	300112641	和歌山病院	10	80.0%	10.0%	10.0%	0.0%
250床未満DPC病院	419810713	唐津病院	16	12.5%	50.0%	31.3%	6.3%
250床未満DPC病院	428113308	長崎病院	15	0.0%	66.7%	33.3%	0.0%
250床未満DPC病院	461510084	川内病院	13	0.0%	46.2%	53.8%	0.0%
250床未満DPC病院		10例未満(14病院)	51	29.4%	23.5%	43.1%	3.9%
		250床未満病院 全体	116	24.1%	37.1%	36.2%	2.6%
		DPC対象病院 全体	1,417	16.4%	32.2%	49.5%	1.9%
データ提出加算算定病院	340511665	呉病院	13	23.1%	15.4%	61.5%	0.0%
DPC準備病院・データ提出加算算定病院		10例未満(15病院)	20	50.0%	20.0%	30.0%	0.0%
		DPC準備病院・データ提出加算算定病院	33	39.4%	18.2%	42.4%	0.0%

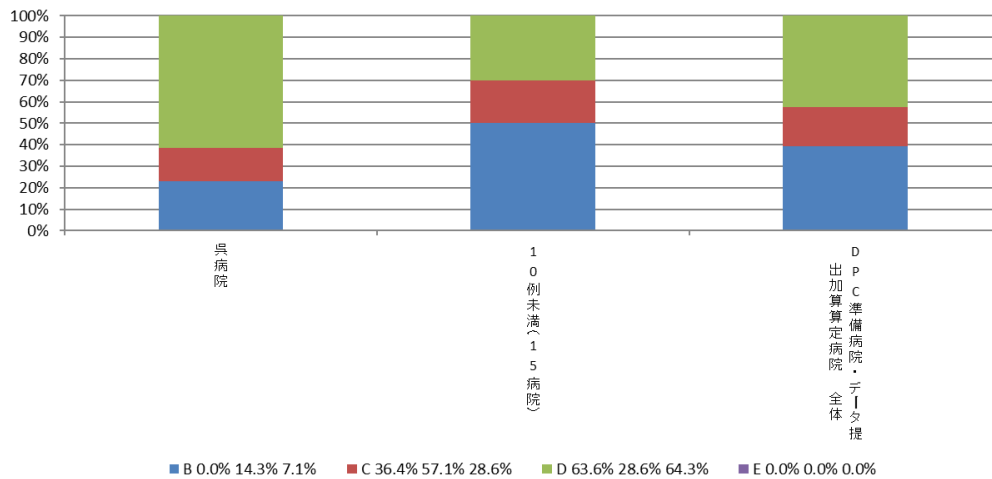
010012_手術難易度分類別の患者割合(MDC=10)
(DPC病院_250床以上)



010012_手術難易度分類別の患者割合(MDC=10)
(DPC病院_250床未満)



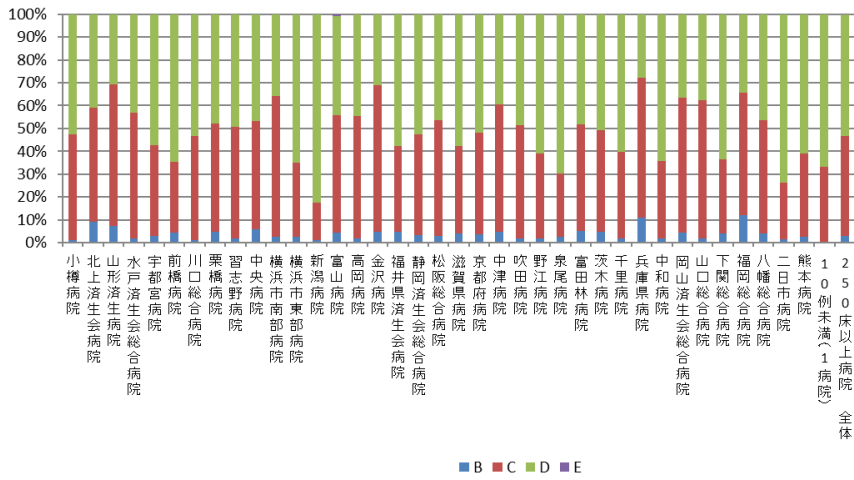
010012_手術難易度分類別の患者割合(MDC=10)
(DPC準備病院・データ提出加算算定病院)



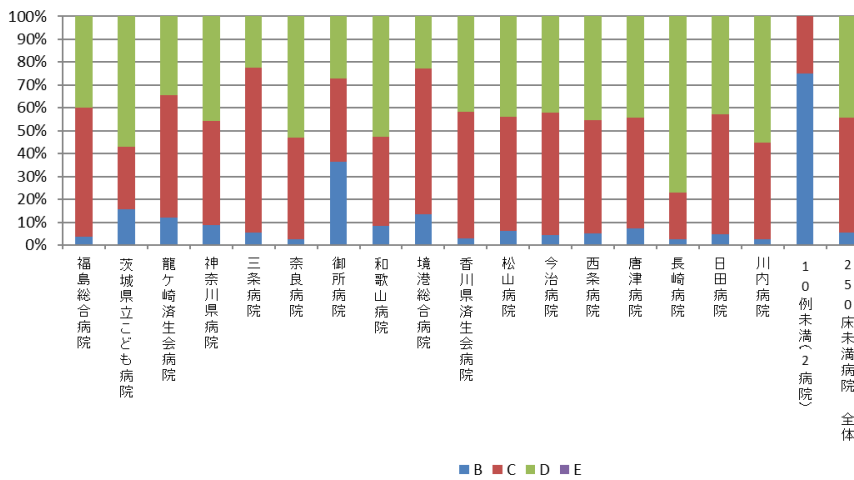
010012：手術難易度分類別の患者割合（MCD＝11）

医療機関種別	医療機関コード	医療機関名	件数					%				
			計	B	C	D	E					
250床以上DPC病院	012014956	小樽病院	249	1.2%	46.2%	52.6%	0.0%					
250床以上DPC病院	030611827	北上済生会病院	22	9.1%	50.0%	40.9%	0.0%					
250床以上DPC病院	060113656	山形済生会病院	68	7.4%	61.8%	30.9%	0.0%					
250床以上DPC病院	080110205	水戸済生会総合病院	622	1.8%	55.3%	42.9%	0.0%					
250床以上DPC病院	096210115	宇都宮病院	900	2.9%	39.7%	57.4%	0.0%					
250床以上DPC病院	100110144	前橋病院	138	4.3%	31.2%	64.5%	0.0%					
250床以上DPC病院	110201350	川口総合病院	735	1.2%	45.6%	53.2%	0.0%					
250床以上DPC病院	111101922	栗橋病院	350	4.6%	47.4%	48.0%	0.0%					
250床以上DPC病院	120210971	習志野病院	515	1.9%	48.7%	49.3%	0.0%					
250床以上DPC病院	130314757	中央病院	581	5.9%	47.5%	46.6%	0.0%					
250床以上DPC病院	143103439	横浜市南部病院	502	2.4%	62.0%	35.7%	0.0%					
250床以上DPC病院	140105122	横浜市東部病院	797	2.5%	32.4%	65.1%	0.0%					
250床以上DPC病院	150120734	新潟病院	431	0.9%	16.5%	82.6%	0.0%					
250床以上DPC病院	160115667	富山病院	138	4.3%	51.4%	43.5%	0.7%					
250床以上DPC病院	160212605	高岡病院	114	1.8%	53.5%	44.7%	0.0%					
250床以上DPC病院	170117068	金沢病院	42	4.8%	64.3%	31.0%	0.0%					
250床以上DPC病院	180118909	福井県済生会病院	431	4.9%	37.4%	57.8%	0.0%					
250床以上DPC病院	224160042	静岡済生会総合病院	452	3.3%	44.0%	52.7%	0.0%					
250床以上DPC病院	240705053	松阪総合病院	391	2.8%	50.6%	46.5%	0.0%					
250床以上DPC病院	251200194	滋賀県病院	446	4.0%	38.1%	57.8%	0.0%					
250床以上DPC病院	269700129	京都府病院	135	3.7%	44.4%	51.9%	0.0%					
250床以上DPC病院	279600070	中津病院	527	4.9%	55.8%	39.3%	0.0%					
250床以上DPC病院	279600153	吹田病院	406	1.7%	49.8%	48.5%	0.0%					
250床以上DPC病院	274406135	野江病院	350	1.7%	37.1%	61.1%	0.0%					
250床以上DPC病院	272701586	泉尾病院	247	2.4%	27.9%	69.6%	0.0%					
250床以上DPC病院	274902497	富田林病院	404	5.2%	46.5%	48.3%	0.0%					
250床以上DPC病院	274205628	茨木病院	144	4.9%	44.4%	50.7%	0.0%					
250床以上DPC病院	271607149	千里病院	351	1.7%	37.9%	60.4%	0.0%					
250床以上DPC病院	285001538	兵庫県病院	18	11.1%	61.1%	27.8%	0.0%					
250床以上DPC病院	290401062	中和病院	255	2.0%	33.7%	64.3%	0.0%					
250床以上DPC病院	338800087	岡山済生会総合病院	271	4.4%	59.0%	36.5%	0.0%					
250床以上DPC病院	350310141	山口総合病院	348	1.7%	60.6%	37.6%	0.0%					
250床以上DPC病院	350116357	下関総合病院	486	4.1%	32.3%	63.6%	0.0%					
250床以上DPC病院	401119189	福岡総合病院	67	11.9%	53.7%	34.3%	0.0%					
250床以上DPC病院	406619050	八幡総合病院	224	4.0%	49.6%	46.4%	0.0%					
250床以上DPC病院	401719020	二日市病院	182	1.6%	24.7%	73.6%	0.0%					
250床以上DPC病院	438211911	熊本病院	708	2.4%	36.6%	61.0%	0.0%					
250床以上DPC病院		10例未満(1病院)	3	0.0%	33.3%	66.7%	0.0%					
		250床以上病院 全体	13,050	3.1%	43.6%	53.4%	0.0%					
250床未満DPC病院	070116989	福島総合病院	80	3.8%	56.3%	40.0%	0.0%					
250床未満DPC病院	080110213	茨城県立こども病院	58	15.5%	27.6%	56.9%	0.0%					
250床未満DPC病院	080810663	龍ヶ崎済生会病院	99	12.1%	53.5%	34.3%	0.0%					
250床未満DPC病院	140200014	神奈川県病院	81	8.6%	45.7%	45.7%	0.0%					
250床未満DPC病院	150410739	三条病院	328	5.5%	72.3%	22.3%	0.0%					
250床未満DPC病院	290102017	奈良病院	192	2.6%	44.3%	53.1%	0.0%					
250床未満DPC病院	291301071	御所病院	11	36.4%	36.4%	27.3%	0.0%					
250床未満DPC病院	300112641	和歌山病院	36	8.3%	38.9%	52.8%	0.0%					
250床未満DPC病院	310410135	境港総合病院	22	13.6%	63.6%	22.7%	0.0%					
250床未満DPC病院	377011385	香川県済生会病院	132	3.0%	55.3%	41.7%	0.0%					
250床未満DPC病院	380110282	松山病院	157	6.4%	49.7%	43.9%	0.0%					
250床未満DPC病院	380228159	今治病院	138	4.3%	53.6%	42.0%	0.0%					
250床未満DPC病院	380628143	西条病院	77	5.2%	49.4%	45.5%	0.0%					
250床未満DPC病院	419810713	唐津病院	27	7.4%	48.1%	44.4%	0.0%					
250床未満DPC病院	428113308	長崎病院	39	2.6%	20.5%	76.9%	0.0%					
250床未満DPC病院	440411500	日田病院	63	4.8%	52.4%	42.9%	0.0%					
250床未満DPC病院	461510084	川内病院	510	2.5%	42.2%	55.3%	0.0%					
250床未満DPC病院		10例未満(2病院)	4	75.0%	25.0%	0.0%	0.0%					
		250床未満病院 全体	2,054	5.4%	50.5%	44.1%	0.0%					
		DPC対象病院 全体	15,104	3.4%	44.5%	52.1%	0.0%					
データ提出加算算定病院	350117652	豊浦病院	205	5.9%	49.3%	44.9%	0.0%					
データ提出加算算定病院	404419164	大牟田病院	219	0.9%	30.1%	68.9%	0.0%					
データ提出加算算定病院	458110194	日向病院	55	1.8%	16.4%	81.8%	0.0%					
DPC準備病院・データ提出加算算定病院		10例未満(13病院)	25	16.0%	60.0%	24.0%	0.0%					
		DPC準備病院・データ提出加算算定病院	504	3.8%	37.9%	58.3%	0.0%					

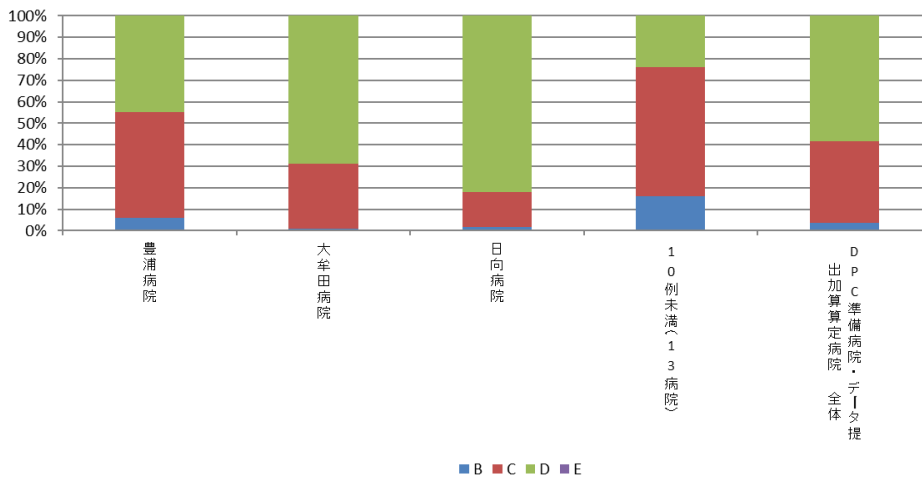
010012_手術難易度分類別の患者割合(MDC=11)
(DPC病院_250床以上)



010012_手術難易度分類別の患者割合(MDC=11)
(DPC病院_250床未満)



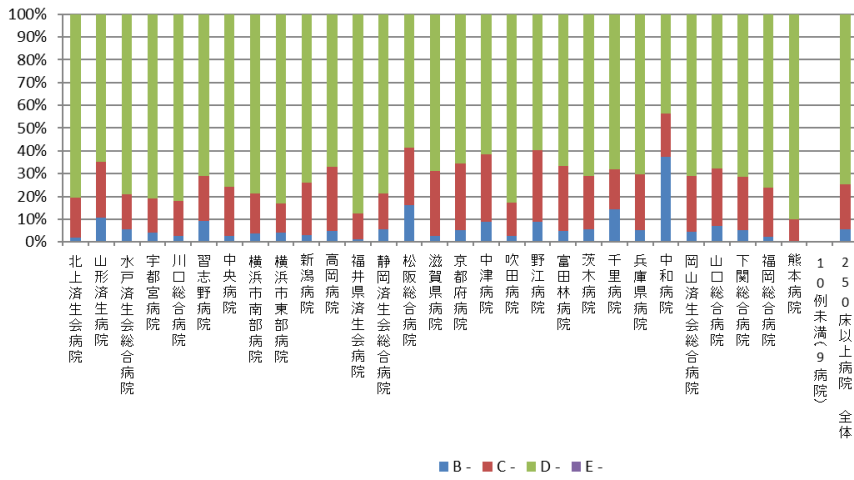
010012_手術難易度分類別の患者割合(MDC=11)
(DPC準備病院・データ提出加算算定病院)



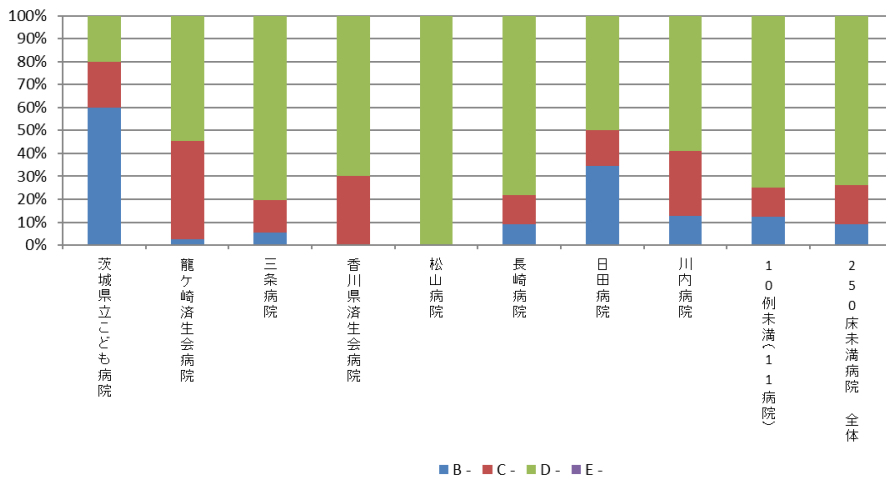
010012：手術難易度分類別の患者割合（MCD=12）

医療機関種別	医療機関コード	医療機関名	患者割合 (%)				
			件数 計	B	C	D	E
250床以上DPC病院	030611827	北上済生会病院	158	1.9%	17.7%	80.4%	0.0%
250床以上DPC病院	060113656	山形済生会病院	577	10.6%	24.6%	64.8%	0.0%
250床以上DPC病院	080110205	水戸済生会総合病院	391	5.6%	15.3%	79.0%	0.0%
250床以上DPC病院	096210115	宇都宮病院	1,210	4.0%	15.1%	80.8%	0.0%
250床以上DPC病院	110201350	川口総合病院	334	2.7%	15.3%	82.0%	0.0%
250床以上DPC病院	120210971	習志野病院	55	9.1%	20.0%	70.9%	0.0%
250床以上DPC病院	130314757	中央病院	353	2.5%	21.8%	75.6%	0.0%
250床以上DPC病院	143103439	横浜市南部病院	396	3.8%	17.4%	78.8%	0.0%
250床以上DPC病院	140105122	横浜市東部病院	900	4.2%	12.8%	83.0%	0.0%
250床以上DPC病院	150120734	新潟病院	574	3.0%	23.2%	73.9%	0.0%
250床以上DPC病院	160212605	高岡病院	163	4.9%	28.2%	66.9%	0.0%
250床以上DPC病院	180118909	福井県済生会病院	476	1.3%	11.1%	87.6%	0.0%
250床以上DPC病院	224160042	静岡済生会総合病院	460	5.7%	15.7%	78.7%	0.0%
250床以上DPC病院	240705053	松阪総合病院	545	16.3%	25.0%	58.7%	0.0%
250床以上DPC病院	251200194	滋賀県病院	334	2.7%	28.4%	68.9%	0.0%
250床以上DPC病院	269700129	京都府病院	133	5.3%	29.3%	65.4%	0.0%
250床以上DPC病院	279600070	中津病院	332	8.7%	29.8%	61.4%	0.0%
250床以上DPC病院	279600153	吹田病院	438	2.5%	14.6%	82.9%	0.0%
250床以上DPC病院	274406135	野江病院	216	8.8%	31.5%	59.7%	0.0%
250床以上DPC病院	274902497	富田林病院	21	4.8%	28.6%	66.7%	0.0%
250床以上DPC病院	274205628	茨木病院	148	5.4%	23.6%	70.9%	0.0%
250床以上DPC病院	271607149	千里病院	529	14.2%	17.8%	68.1%	0.0%
250床以上DPC病院	285001538	兵庫県病院	271	5.2%	24.4%	70.5%	0.0%
250床以上DPC病院	290401062	中和病院	16	37.5%	18.8%	43.8%	0.0%
250床以上DPC病院	338800087	岡山済生会総合病院	381	4.5%	24.4%	71.1%	0.0%
250床以上DPC病院	350310141	山口総合病院	28	7.1%	25.0%	67.9%	0.0%
250床以上DPC病院	350116357	下関総合病院	694	5.0%	23.6%	71.3%	0.0%
250床以上DPC病院	401119189	福岡総合病院	932	2.1%	21.7%	76.2%	0.0%
250床以上DPC病院	438211911	熊本病院	10	0.0%	10.0%	90.0%	0.0%
250床以上DPC病院		10例未満(9病院)	-	-	-	-	-
		250床以上病院 全体	11,075	5.5%	20.0%	74.5%	0.0%
250床未満DPC病院	080110213	茨城県立こども病院	15	60.0%	20.0%	20.0%	0.0%
250床未満DPC病院	080810663	龍ヶ崎済生会病院	157	2.5%	42.7%	54.8%	0.0%
250床未満DPC病院	150410739	三条病院	292	5.5%	14.0%	80.5%	0.0%
250床未満DPC病院	377011385	香川県済生会病院	20	0.0%	30.0%	70.0%	0.0%
250床未満DPC病院	380110282	松山病院	28	0.0%	0.0%	100.0%	0.0%
250床未満DPC病院	428113308	長崎病院	1,276	9.0%	12.6%	78.4%	0.0%
250床未満DPC病院	440411500	日田病院	26	34.6%	15.4%	50.0%	0.0%
250床未満DPC病院	461510084	川内病院	286	12.6%	28.3%	59.1%	0.0%
250床未満DPC病院		10例未満(11病院)	8	12.5%	12.5%	75.0%	0.0%
		250床未満病院 全体	2,108	9.0%	17.3%	73.7%	0.0%
		DPC対象病院 全体	13,183	6.1%	19.5%	74.4%	0.0%
データ提出加算算定病院	320610758	江津総合病院	38	2.6%	34.2%	63.2%	0.0%
データ提出加算算定病院	350117652	豊浦病院	137	28.5%	20.4%	51.1%	0.0%
DPC準備病院・データ提出加算算定病院		10例未満(14病院)	-	-	-	-	-
		DPC準備病院・データ提出加算算定病院	175	22.9%	23.4%	53.7%	0.0%

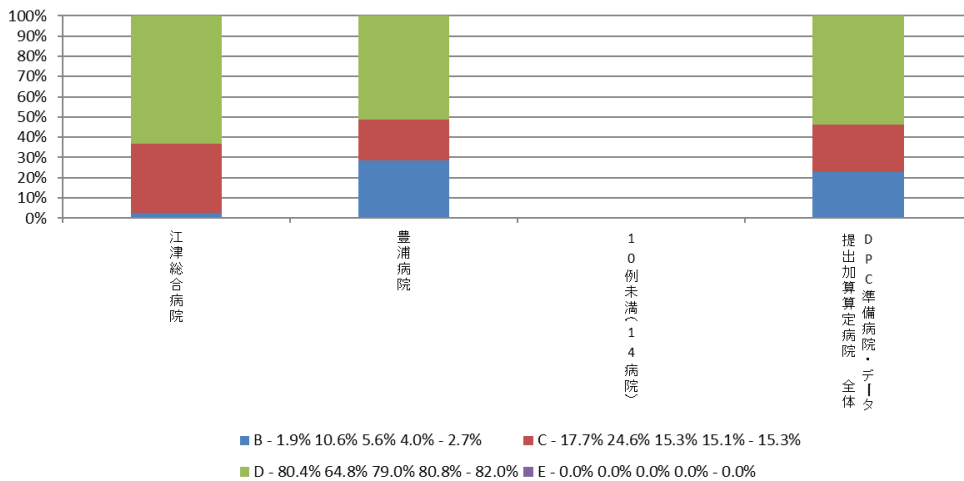
010012_手術難易度分類別の患者割合(MDC=12)
(DPC病院_250床以上)



010012_手術難易度分類別の患者割合(MDC=12)
(DPC病院_250床未満)



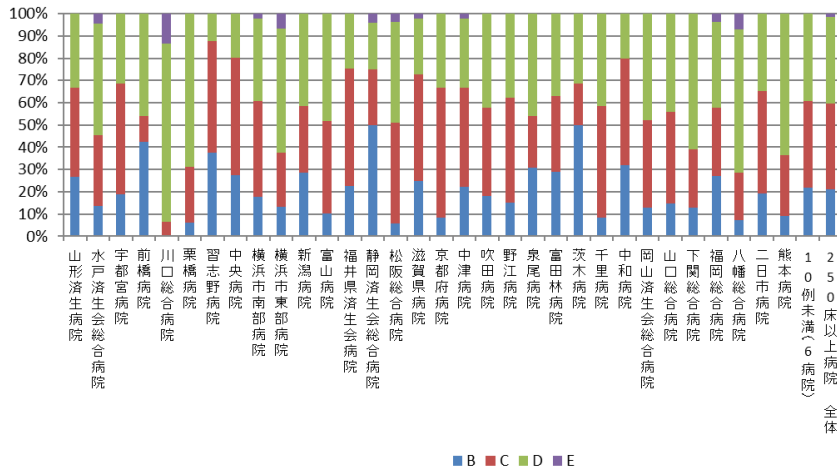
010012_手術難易度分類別の患者割合(MDC=12)
(DPC準備病院・データ提出加算算定病院)



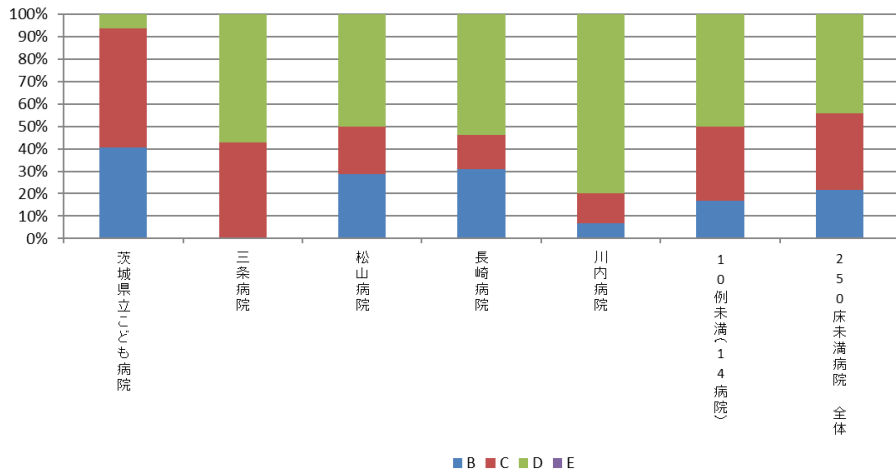
010012：手術難易度分類別の患者割合（MCD=13）

医療機関種別	医療機関コード	医療機関名	件数		%		
			計	B	C	D	E
250床以上DPC病院	060113656	山形済生病院	15	26.7%	40.0%	33.3%	0.0%
250床以上DPC病院	080110205	水戸済生会総合病院	22	13.6%	31.8%	50.0%	4.5%
250床以上DPC病院	096210115	宇都宮病院	64	18.8%	50.0%	31.3%	0.0%
250床以上DPC病院	100110144	前橋病院	26	42.3%	11.5%	46.2%	0.0%
250床以上DPC病院	110201350	川口総合病院	15	0.0%	6.7%	80.0%	13.3%
250床以上DPC病院	111101922	栗橋病院	16	6.3%	25.0%	68.8%	0.0%
250床以上DPC病院	120210971	習志野病院	16	37.5%	50.0%	12.5%	0.0%
250床以上DPC病院	130314757	中央病院	76	27.6%	52.6%	19.7%	0.0%
250床以上DPC病院	143103439	横浜市南部病院	84	17.9%	42.9%	36.9%	2.4%
250床以上DPC病院	140105122	横浜市東部病院	61	13.1%	24.6%	55.7%	6.6%
250床以上DPC病院	150120734	新潟病院	77	28.6%	29.9%	41.6%	0.0%
250床以上DPC病院	160115667	富山病院	29	10.3%	41.4%	48.3%	0.0%
250床以上DPC病院	180118909	福井県済生会病院	53	22.6%	52.8%	24.5%	0.0%
250床以上DPC病院	224160042	静岡済生会総合病院	24	50.0%	25.0%	20.8%	4.2%
250床以上DPC病院	240705053	松阪総合病院	53	5.7%	45.3%	45.3%	3.8%
250床以上DPC病院	251200194	滋賀県病院	44	25.0%	47.7%	25.0%	2.3%
250床以上DPC病院	269700129	京都府病院	12	8.3%	58.3%	33.3%	0.0%
250床以上DPC病院	279600070	中津病院	90	22.2%	44.4%	31.1%	2.2%
250床以上DPC病院	279600153	吹田病院	33	18.2%	39.4%	42.4%	0.0%
250床以上DPC病院	274406135	野江病院	53	15.1%	47.2%	37.7%	0.0%
250床以上DPC病院	272701586	泉尾病院	13	30.8%	23.1%	46.2%	0.0%
250床以上DPC病院	274902497	富田林病院	38	28.9%	34.2%	36.8%	0.0%
250床以上DPC病院	274205628	茨木病院	38	50.0%	18.4%	31.6%	0.0%
250床以上DPC病院	271607149	千里病院	12	8.3%	50.0%	41.7%	0.0%
250床以上DPC病院	290401062	中和病院	25	32.0%	48.0%	20.0%	0.0%
250床以上DPC病院	338800087	岡山済生会総合病院	23	13.0%	39.1%	47.8%	0.0%
250床以上DPC病院	350310141	山口総合病院	34	14.7%	41.2%	44.1%	0.0%
250床以上DPC病院	350116357	下関総合病院	23	13.0%	26.1%	60.9%	0.0%
250床以上DPC病院	401119189	福岡総合病院	26	26.9%	30.8%	38.5%	3.8%
250床以上DPC病院	406619050	八幡総合病院	28	7.1%	21.4%	64.3%	7.1%
250床以上DPC病院	401719020	二日市病院	26	19.2%	46.2%	34.6%	0.0%
250床以上DPC病院	438211911	熊本病院	33	9.1%	27.3%	63.6%	0.0%
250床以上DPC病院		10例未満(6病院)	23	21.7%	39.1%	39.1%	0.0%
		250床以上病院 全体	1,205	21.2%	38.6%	38.8%	1.5%
250床未満DPC病院	080110213	茨城県立こども病院	32	40.6%	53.1%	6.3%	0.0%
250床未満DPC病院	150410739	三条病院	14	0.0%	42.9%	57.1%	0.0%
250床未満DPC病院	380110282	松山病院	14	28.6%	21.4%	50.0%	0.0%
250床未満DPC病院	428113308	長崎病院	13	30.8%	15.4%	53.8%	0.0%
250床未満DPC病院	461510084	川内病院	15	6.7%	13.3%	80.0%	0.0%
250床未満DPC病院		10例未満(14病院)	54	16.7%	33.3%	50.0%	0.0%
		250床未満病院 全体	142	21.8%	33.8%	44.4%	0.0%
		DPC対象病院 全体	1,347	21.2%	38.1%	39.3%	1.3%
DPC準備病院・データ提出加算算定病院		10例未満(16病院)	22	31.8%	45.5%	22.7%	0.0%
		DPC準備病院・データ提出加算算定病院	22	31.8%	45.5%	22.7%	0.0%

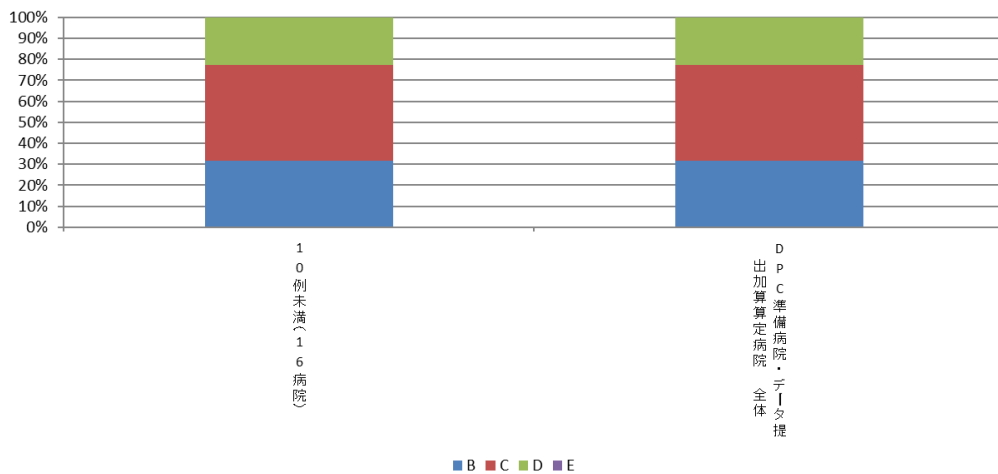
010012_手術難易度分類別の患者割合(MDC=13)
(DPC病院_250床以上)



010012_手術難易度分類別の患者割合(MDC=13)
(DPC病院_250床未満)



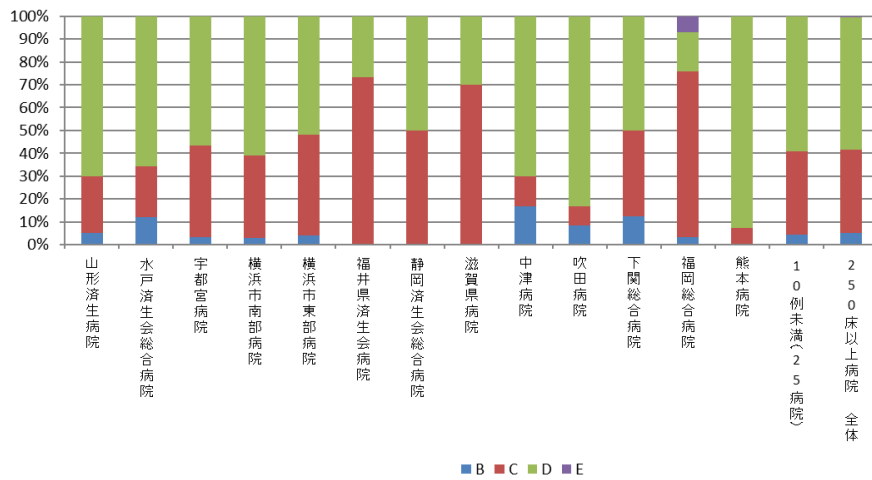
010012_手術難易度分類別の患者割合(MDC=13)
(DPC準備病院・データ提出加算算定病院)



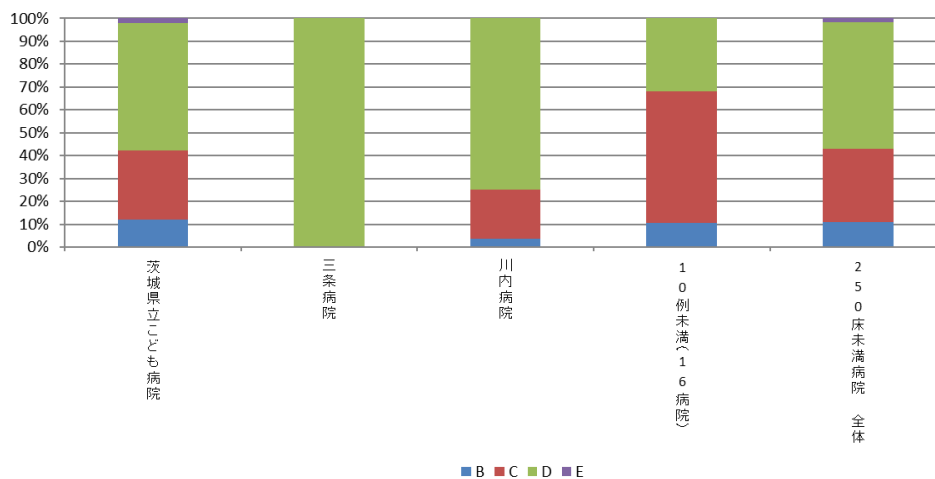
010012：手術難易度分類別の患者割合（MCD=14）

医療機関種別	医療機関コード	医療機関名	件数					%			
			計	B	C	D	E				
250床以上DPC病院	060113656	山形済生病院	20	5.0%	25.0%	70.0%	0.0%				
250床以上DPC病院	080110205	水戸済生会総合病院	41	12.2%	22.0%	65.9%	0.0%				
250床以上DPC病院	096210115	宇都宮病院	60	3.3%	40.0%	56.7%	0.0%				
250床以上DPC病院	143103439	横浜市南部病院	69	2.9%	36.2%	60.9%	0.0%				
250床以上DPC病院	140105122	横浜市東部病院	25	4.0%	44.0%	52.0%	0.0%				
250床以上DPC病院	180118909	福井県済生会病院	15	0.0%	73.3%	26.7%	0.0%				
250床以上DPC病院	224160042	静岡済生会総合病院	20	0.0%	50.0%	50.0%	0.0%				
250床以上DPC病院	251200194	滋賀県病院	10	0.0%	70.0%	30.0%	0.0%				
250床以上DPC病院	279600070	中津病院	30	16.7%	13.3%	70.0%	0.0%				
250床以上DPC病院	279600153	吹田病院	12	8.3%	8.3%	83.3%	0.0%				
250床以上DPC病院	350116357	下関総合病院	24	12.5%	37.5%	50.0%	0.0%				
250床以上DPC病院	401119189	福岡総合病院	29	3.4%	72.4%	17.2%	6.9%				
250床以上DPC病院	438211911	熊本病院	28	0.0%	7.1%	92.9%	0.0%				
250床以上DPC病院		10例未満(25病院)	93	4.3%	36.6%	59.1%	0.0%				
		250床以上病院 全体	476	5.3%	36.3%	58.0%	0.4%				
250床未満DPC病院	080110213	茨城県立こども病院	294	11.9%	30.3%	55.8%	2.0%				
250床未満DPC病院	150410739	三条病院	10	0.0%	0.0%	100.0%	0.0%				
250床未満DPC病院	461510084	川内病院	28	3.6%	21.4%	75.0%	0.0%				
250床未満DPC病院		10例未満(16病院)	47	10.6%	57.4%	31.9%	0.0%				
		250床未満病院 全体	379	10.8%	32.2%	55.4%	1.6%				
		DPC対象病院 全体	855	7.7%	34.5%	56.8%	0.9%				
DPC準備病院・データ提出加算算定病院		10例未満(16病院)	9	0.0%	66.7%	33.3%	0.0%				
		DPC準備病院・データ提出加算算定病院	9	0.0%	66.7%	33.3%	0.0%				

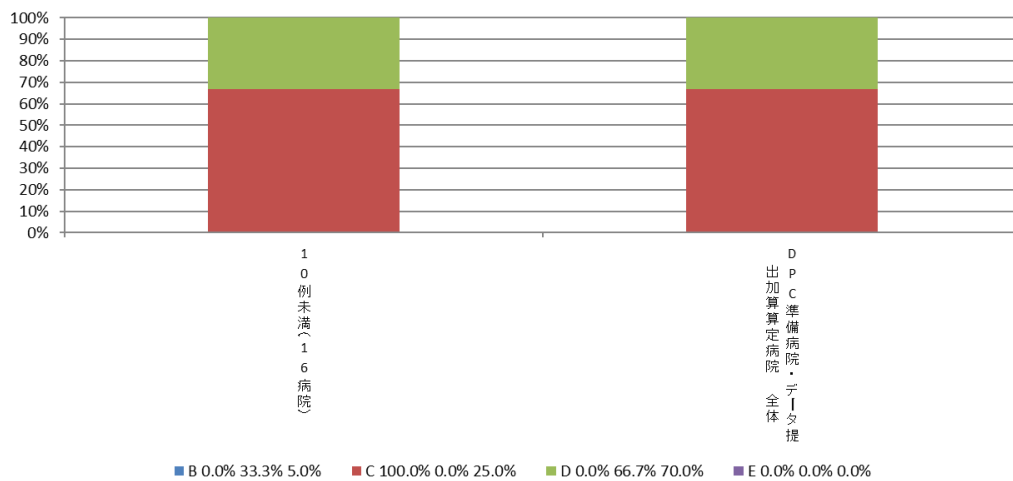
010012_手術難易度分類別の患者割合(MDC=14)
(DPC病院_250床以上)



010012_手術難易度分類別の患者割合(MDC=14)
(DPC病院_250床未満)

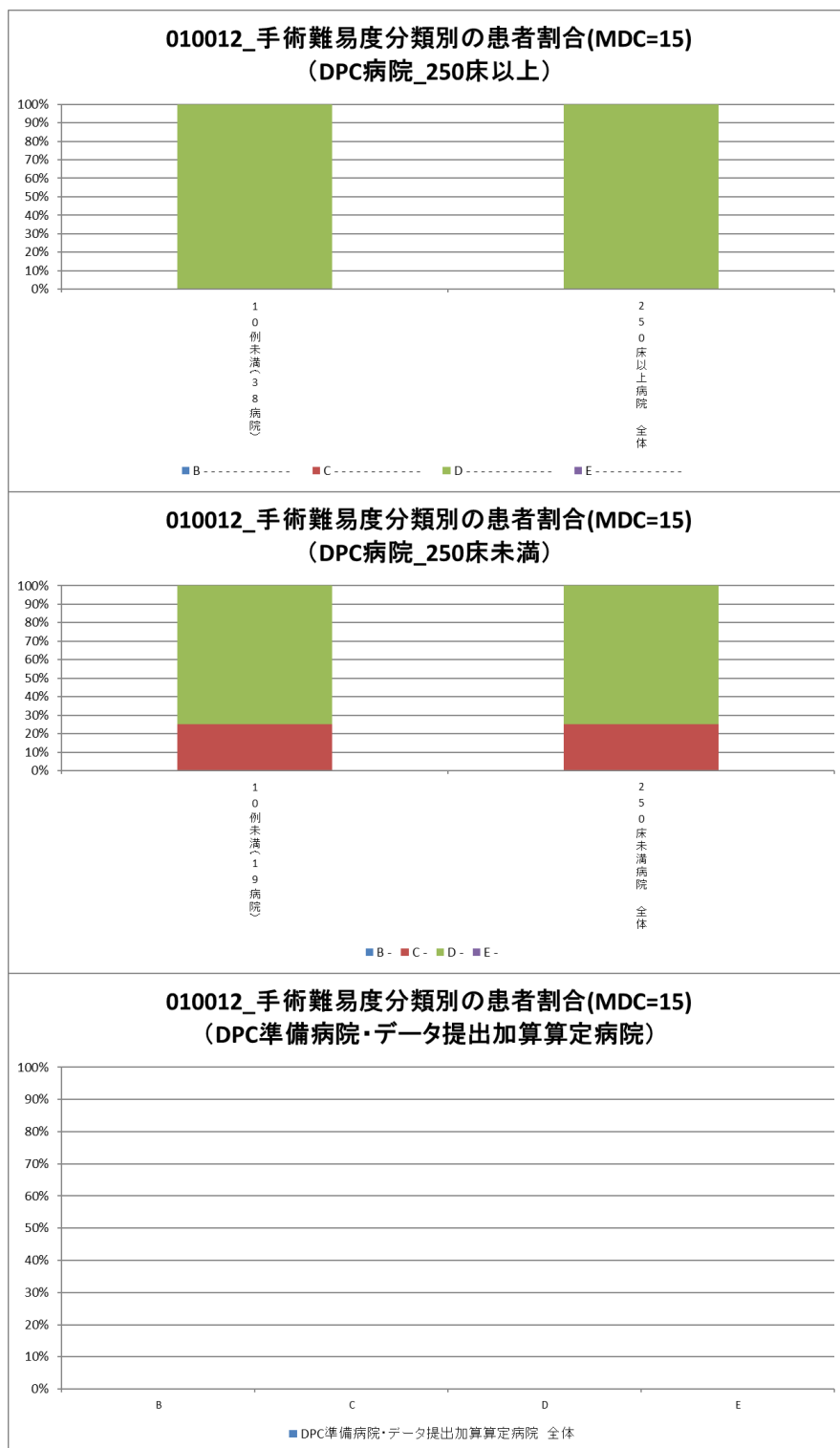


010012_手術難易度分類別の患者割合(MDC=14)
(DPC準備病院・データ提出加算算定病院)



010012：手術難易度分類別の患者割合（MCD=15）

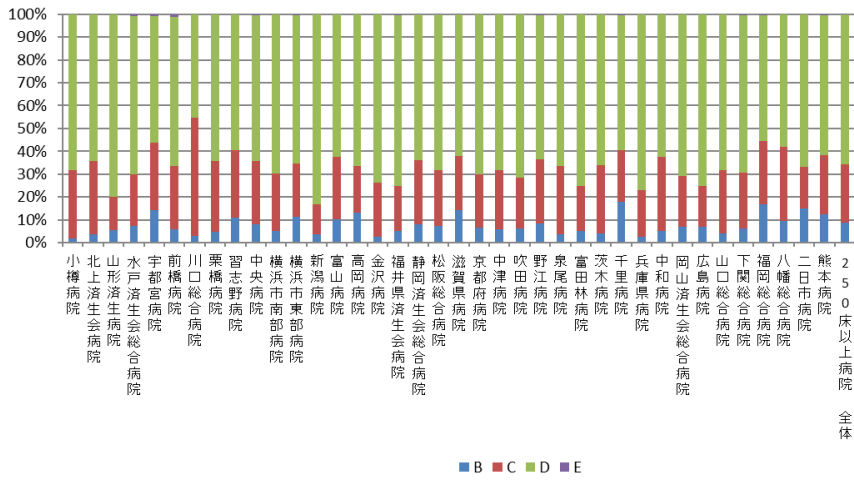
医療機関種別	医療機関コード	医療機関名	件数	%			
			計	B	C	D	E
250床以上DPC病院		10例未満(38病院)	1	0.0%	0.0%	100.0%	0.0%
		250床以上病院 全体	1	0.0%	0.0%	100.0%	0.0%
250床以上DPC病院		10例未満(19病院)	4	0.0%	25.0%	75.0%	0.0%
		250床未満病院 全体	4	0.0%	25.0%	75.0%	0.0%
		DPC対象病院 全体	5	0.0%	20.0%	80.0%	0.0%
		DPC準備病院・データ提出加算算定病院	0	-	-	-	-



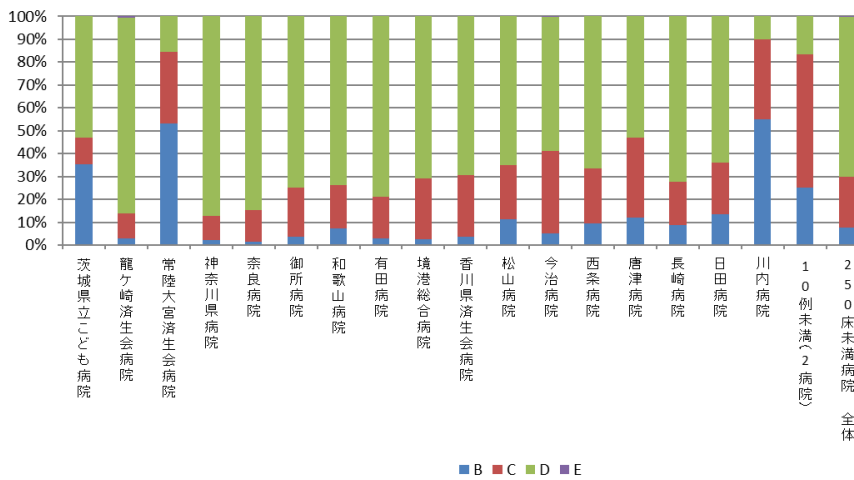
010012：手術難易度分類別の患者割合（MCD=16）

医療機関種別	医療機関コード	医療機関名	件数				
			計	B	C	D	E
250床以上DPC病院	012014956	小樽病院	598	2.0%	29.6%	68.4%	0.0%
250床以上DPC病院	030611827	北上済生会病院	401	3.5%	32.2%	64.3%	0.0%
250床以上DPC病院	060113656	山形済生病院	505	5.3%	14.7%	80.0%	0.0%
250床以上DPC病院	080110205	水戸済生会総合病院	655	7.5%	22.3%	69.5%	0.8%
250床以上DPC病院	096210115	宇都宮病院	957	14.1%	29.8%	55.3%	0.8%
250床以上DPC病院	100110144	前橋病院	396	5.8%	27.8%	65.2%	1.3%
250床以上DPC病院	110201350	川口総合病院	351	2.8%	51.9%	45.3%	0.0%
250床以上DPC病院	111101922	栗橋病院	401	4.7%	30.9%	64.3%	0.0%
250床以上DPC病院	120210971	習志野病院	269	10.8%	29.7%	59.5%	0.0%
250床以上DPC病院	130314757	中央病院	455	7.9%	27.7%	64.0%	0.4%
250床以上DPC病院	143103439	横浜市南部病院	362	5.2%	24.9%	69.9%	0.0%
250床以上DPC病院	140105122	横浜市東部病院	700	11.3%	23.4%	64.9%	0.4%
250床以上DPC病院	150120734	新潟病院	466	3.6%	13.3%	83.0%	0.0%
250床以上DPC病院	160115667	富山病院	242	10.3%	27.3%	62.4%	0.0%
250床以上DPC病院	160212605	高岡病院	158	13.3%	20.3%	66.5%	0.0%
250床以上DPC病院	170117068	金沢病院	282	2.5%	23.8%	73.8%	0.0%
250床以上DPC病院	180118909	福井県済生会病院	425	4.9%	20.0%	74.6%	0.5%
250床以上DPC病院	224160042	静岡済生会総合病院	918	8.2%	28.0%	63.7%	0.1%
250床以上DPC病院	240705053	松阪総合病院	433	7.2%	24.5%	68.1%	0.2%
250床以上DPC病院	251200194	滋賀県病院	1,254	14.4%	23.4%	62.0%	0.2%
250床以上DPC病院	269700129	京都府病院	369	6.5%	23.6%	69.9%	0.0%
250床以上DPC病院	279600070	中津病院	279	5.7%	26.2%	68.1%	0.0%
250床以上DPC病院	279600153	吹田病院	468	6.2%	22.2%	71.6%	0.0%
250床以上DPC病院	274406135	野江病院	486	8.4%	28.0%	63.2%	0.4%
250床以上DPC病院	272701586	泉尾病院	86	3.5%	30.2%	66.3%	0.0%
250床以上DPC病院	274902497	富田林病院	294	5.1%	19.7%	75.2%	0.0%
250床以上DPC病院	274205628	茨木病院	350	4.0%	30.0%	66.0%	0.0%
250床以上DPC病院	271607149	千里病院	1,014	17.8%	22.9%	59.0%	0.4%
250床以上DPC病院	285001538	兵庫県病院	266	2.6%	20.3%	77.1%	0.0%
250床以上DPC病院	290401062	中和病院	271	5.2%	32.5%	62.4%	0.0%
250床以上DPC病院	338800087	岡山済生会総合病院	740	6.9%	22.2%	70.9%	0.0%
250床以上DPC病院	343111190	広島病院	190	6.8%	17.9%	75.3%	0.0%
250床以上DPC病院	350310141	山口総合病院	453	4.0%	27.8%	68.2%	0.0%
250床以上DPC病院	350116357	下関総合病院	701	6.3%	24.4%	69.0%	0.3%
250床以上DPC病院	401119189	福岡総合病院	780	16.8%	27.8%	54.9%	0.5%
250床以上DPC病院	406619050	八幡総合病院	250	9.6%	32.4%	58.0%	0.0%
250床以上DPC病院	401719020	二日市病院	410	15.1%	18.0%	66.8%	0.0%
250床以上DPC病院	438211911	熊本病院	1,397	12.5%	25.8%	61.3%	0.5%
		250床以上病院 全体	19,032	8.9%	25.5%	65.4%	0.3%
250床未満DPC病院	080110213	茨城県立こども病院	17	35.3%	11.8%	52.9%	0.0%
250床未満DPC病院	080810663	龍ヶ崎済生会病院	214	2.8%	11.2%	85.5%	0.5%
250床未満DPC病院	082510253	常陸大宮済生会病院	32	53.1%	31.3%	15.6%	0.0%
250床未満DPC病院	140200014	神奈川県病院	87	2.3%	10.3%	87.4%	0.0%
250床未満DPC病院	290102017	奈良病院	363	1.7%	13.5%	84.8%	0.0%
250床未満DPC病院	291301071	御所病院	245	3.7%	21.6%	74.7%	0.0%
250床未満DPC病院	300112641	和歌山病院	376	7.2%	19.1%	73.7%	0.0%
250床未満DPC病院	301610197	有田病院	250	2.8%	18.4%	78.8%	0.0%
250床未満DPC病院	310410135	境港総合病院	117	2.6%	26.5%	70.9%	0.0%
250床未満DPC病院	377011385	香川県済生会病院	372	3.5%	27.2%	69.4%	0.0%
250床未満DPC病院	380110282	松山病院	508	11.2%	23.6%	65.2%	0.0%
250床未満DPC病院	380228159	今治病院	277	5.1%	36.1%	58.5%	0.4%
250床未満DPC病院	380628143	西条病院	290	9.7%	23.8%	66.6%	0.0%
250床未満DPC病院	419810713	唐津病院	202	11.9%	35.1%	53.0%	0.0%
250床未満DPC病院	428113308	長崎病院	421	8.8%	19.0%	72.2%	0.0%
250床未満DPC病院	440411500	日田病院	343	13.4%	22.7%	63.8%	0.0%
250床未満DPC病院	461510084	川内病院	20	55.0%	35.0%	10.0%	0.0%
250床以上DPC病院		10例未満(2病院)	9	1	1	0	0
		250床未満病院 全体	4,143	7.6%	22.4%	69.9%	0.0%
		DPC対象病院 全体	23,175	8.6%	24.9%	66.2%	0.2%
DPC準備病院	140800102	若草病院	28	3.6%	28.6%	67.9%	0.0%
DPC準備病院	142010304	湘南平塚病院	96	3.1%	10.4%	86.5%	0.0%
データ提出加算算定病院	082910222	神栖済生会病院	63	6.3%	25.4%	68.3%	0.0%
データ提出加算算定病院	250700392	済生会守山市民病院	94	4.3%	9.6%	86.2%	0.0%
データ提出加算算定病院	320610758	江津総合病院	140	7.1%	17.9%	75.0%	0.0%
データ提出加算算定病院	340511665	呉病院	80	6.3%	38.8%	55.0%	0.0%
データ提出加算算定病院	350117652	豊浦病院	141	19.1%	14.2%	66.7%	0.0%
データ提出加算算定病院	404419164	大牟田病院	83	9.6%	21.7%	68.7%	0.0%
データ提出加算算定病院	438212331	みすみ病院	64	6.3%	35.9%	57.8%	0.0%
データ提出加算算定病院	458110194	日向病院	66	9.1%	40.9%	50.0%	0.0%
DPC準備病院・データ提出加算算定病院		10例未満(6病院)	6	0.0%	0.0%	100.0%	0.0%
		DPC準備病院・データ提出加算算定病院	861	8.4%	21.7%	69.9%	0.0%

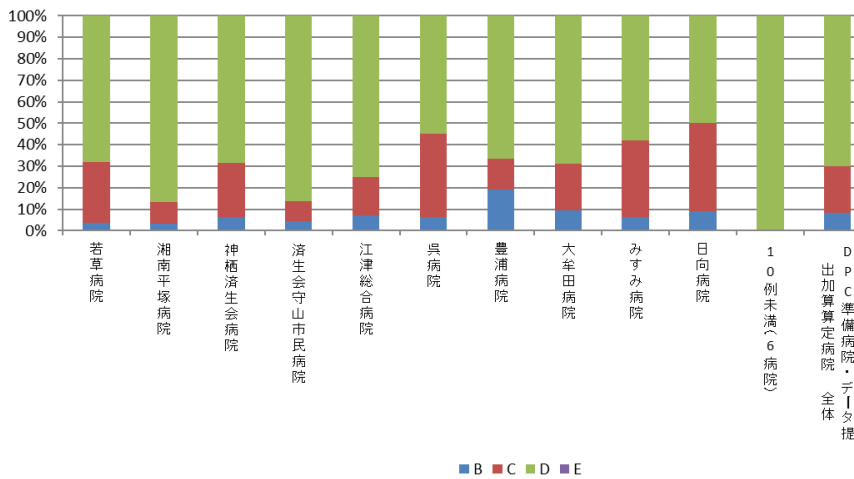
010012_手術難易度分類別の患者割合(MDC=16)
(DPC病院_250床以上)



010012_手術難易度分類別の患者割合(MDC=16)
(DPC病院_250床未満)

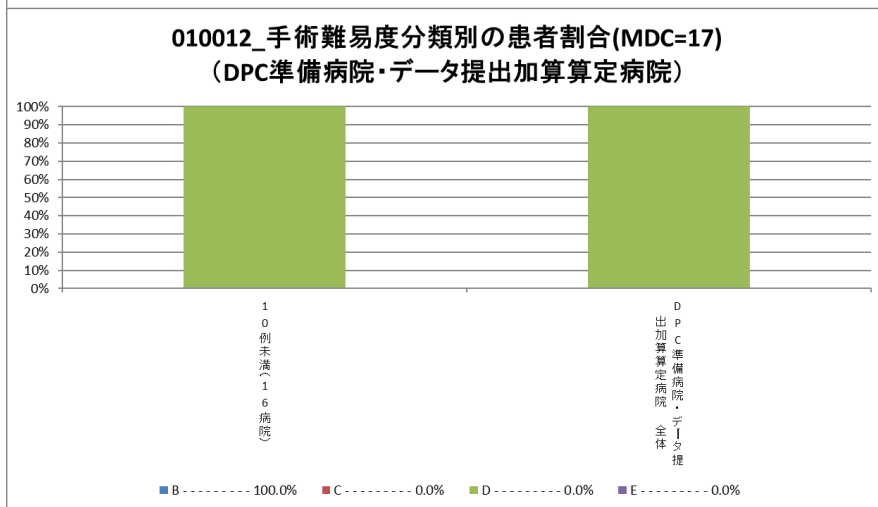
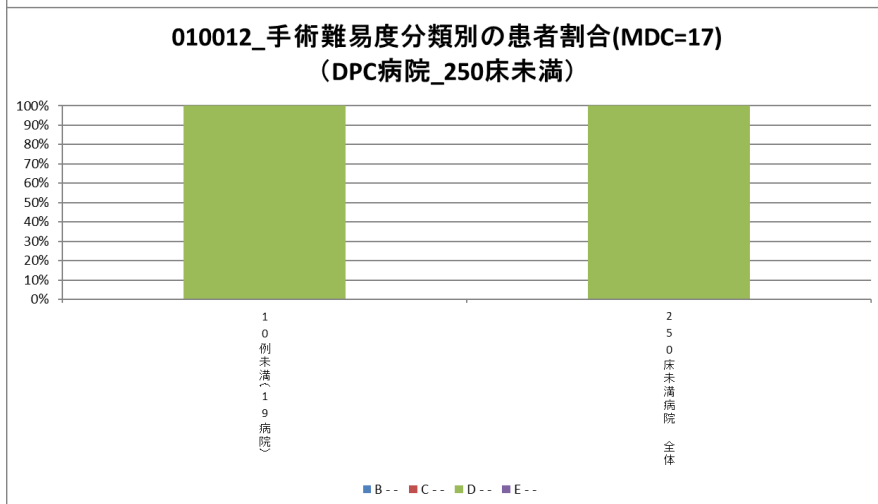
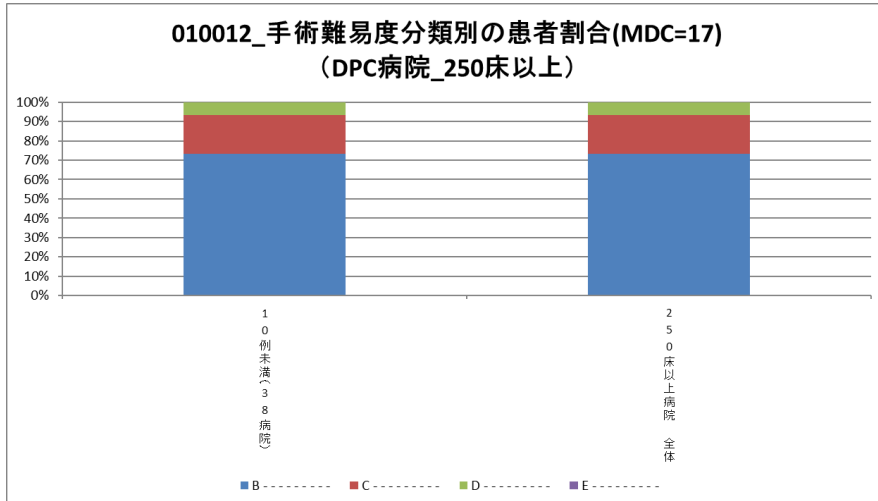


010012_手術難易度分類別の患者割合(MDC=16)
(DPC準備病院・データ提出加算算定病院)



010012：手術難易度分類別の患者割合（MCD=17）

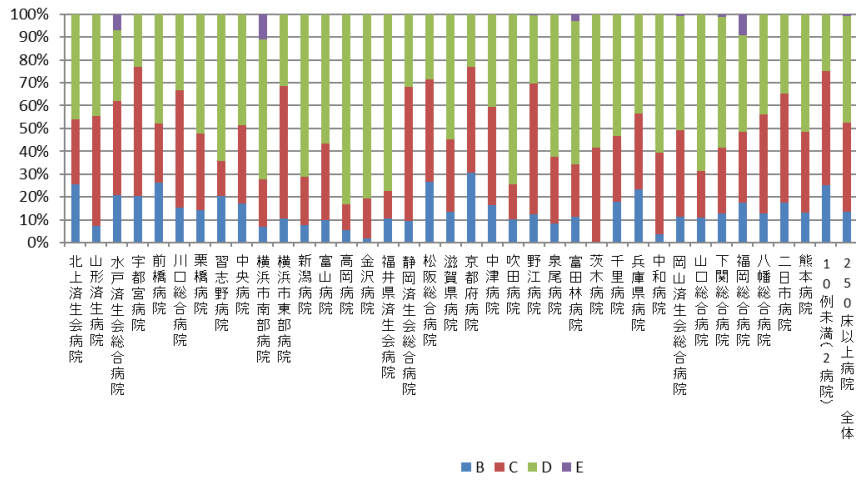
医療機関種別	医療機関コード	医療機関名	件数	%			
			計	B	C	D	E
250床以上DPC病院		10例未満(38病院)	15	73.3%	20.0%	6.7%	0.0%
		250床以上病院 全体	15	73.3%	20.0%	6.7%	0.0%
250床未満DPC病院		10例未満(19病院)	1	0.0%	0.0%	100.0%	0.0%
		250床未満病院 全体	1	0.0%	0.0%	100.0%	0.0%
		DPC対象病院 全体	16	68.8%	18.8%	12.5%	0.0%
DPC準備病院・データ提出加算算定病院		10例未満(16病院)	3	0.0%	0.0%	100.0%	0.0%
		DPC準備病院・データ提出加算算定病院	3	0.0%	0.0%	100.0%	0.0%



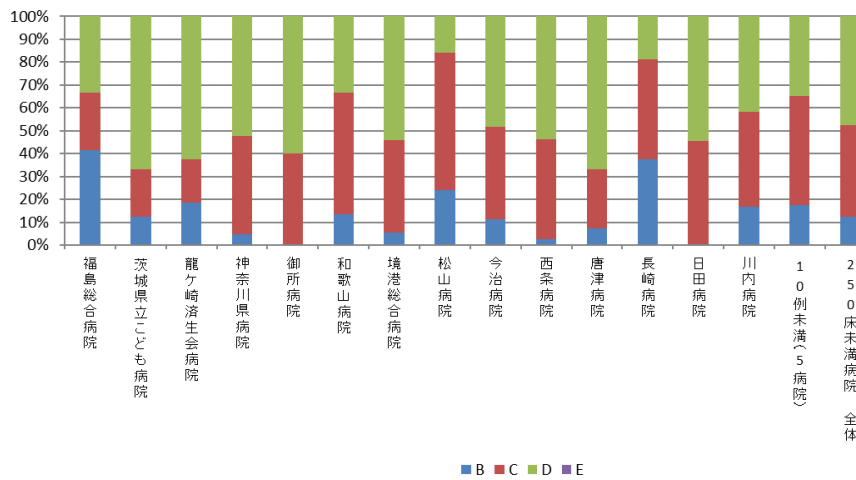
010012：手術難易度分類別の患者割合（MCD=18）

医療機関種別	医療機関コード	医療機関名	件数	%			
			計	B	C	D	E
250床以上DPC病院	030611827	北上済生会病院	39	25.6%	28.2%	46.2%	0.0%
250床以上DPC病院	060113656	山形済生病院	56	7.1%	48.2%	44.6%	0.0%
250床以上DPC病院	080110205	水戸済生会総合病院	29	20.7%	41.4%	31.0%	6.9%
250床以上DPC病院	096210115	宇都宮病院	201	20.4%	56.7%	22.9%	0.0%
250床以上DPC病院	100110144	前橋病院	23	26.1%	26.1%	47.8%	0.0%
250床以上DPC病院	110201350	川口総合病院	33	15.2%	51.5%	33.3%	0.0%
250床以上DPC病院	111101922	栗橋病院	21	14.3%	33.3%	52.4%	0.0%
250床以上DPC病院	120210971	習志野病院	39	20.5%	15.4%	64.1%	0.0%
250床以上DPC病院	130314757	中央病院	76	17.1%	34.2%	48.7%	0.0%
250床以上DPC病院	143103439	横浜市南部病院	72	6.9%	20.8%	61.1%	11.1%
250床以上DPC病院	140105122	横浜市東部病院	368	10.6%	57.9%	31.5%	0.0%
250床以上DPC病院	150120734	新潟病院	52	7.7%	21.2%	71.2%	0.0%
250床以上DPC病院	160115667	富山病院	30	10.0%	33.3%	56.7%	0.0%
250床以上DPC病院	160212605	高岡病院	18	5.6%	11.1%	83.3%	0.0%
250床以上DPC病院	170117068	金沢病院	52	1.9%	17.3%	80.8%	0.0%
250床以上DPC病院	180118909	福井県済生会病院	93	10.8%	11.8%	77.4%	0.0%
250床以上DPC病院	224160042	静岡済生会総合病院	63	9.5%	58.7%	31.7%	0.0%
250床以上DPC病院	240705053	松阪総合病院	49	26.5%	44.9%	28.6%	0.0%
250床以上DPC病院	251200194	滋賀県病院	75	13.3%	32.0%	54.7%	0.0%
250床以上DPC病院	269700129	京都府病院	13	30.8%	46.2%	23.1%	0.0%
250床以上DPC病院	279600070	中津病院	79	16.5%	43.0%	40.5%	0.0%
250床以上DPC病院	279600153	吹田病院	118	10.2%	15.3%	74.6%	0.0%
250床以上DPC病院	274406135	野江病院	192	12.5%	57.3%	29.7%	0.5%
250床以上DPC病院	272701586	泉尾病院	24	8.3%	29.2%	62.5%	0.0%
250床以上DPC病院	274902497	富田林病院	35	11.4%	22.9%	62.9%	2.9%
250床以上DPC病院	274205628	茨木病院	12	0.0%	41.7%	58.3%	0.0%
250床以上DPC病院	271607149	千里病院	101	17.8%	28.7%	53.5%	0.0%
250床以上DPC病院	285001538	兵庫県病院	30	23.3%	33.3%	43.3%	0.0%
250床以上DPC病院	290401062	中和病院	28	3.6%	35.7%	60.7%	0.0%
250床以上DPC病院	338800087	岡山済生会総合病院	132	11.4%	37.9%	50.0%	0.8%
250床以上DPC病院	350310141	山口総合病院	64	10.9%	20.3%	68.8%	0.0%
250床以上DPC病院	350116357	下関総合病院	94	12.8%	28.7%	57.4%	1.1%
250床以上DPC病院	401119189	福岡総合病院	97	17.5%	30.9%	42.3%	9.3%
250床以上DPC病院	406619050	八幡総合病院	87	12.6%	43.7%	43.7%	0.0%
250床以上DPC病院	401719020	二日市病院	23	17.4%	47.8%	34.8%	0.0%
250床以上DPC病院	438211911	熊本病院	113	13.3%	35.4%	51.3%	0.0%
250床以上DPC病院		10例未満(2病院)	12	25.0%	50.0%	25.0%	0.0%
		250床以上病院 全体	2,643	13.5%	39.0%	46.6%	0.9%
250床未満DPC病院	070116989	福島総合病院	12	41.7%	25.0%	33.3%	0.0%
250床未満DPC病院	080110213	茨城県立こども病院	24	12.5%	20.8%	66.7%	0.0%
250床未満DPC病院	080810663	龍ヶ崎済生会病院	16	18.8%	18.8%	62.5%	0.0%
250床未満DPC病院	140200014	神奈川県病院	21	4.8%	42.9%	52.4%	0.0%
250床未満DPC病院	291301071	御所病院	10	0.0%	40.0%	60.0%	0.0%
250床未満DPC病院	300112641	和歌山病院	15	13.3%	53.3%	33.3%	0.0%
250床未満DPC病院	310410135	境港総合病院	37	5.4%	40.5%	54.1%	0.0%
250床未満DPC病院	380110282	松山病院	25	24.0%	60.0%	16.0%	0.0%
250床未満DPC病院	380228159	今治病院	79	11.4%	40.5%	48.1%	0.0%
250床未満DPC病院	380628143	西条病院	41	2.4%	43.9%	53.7%	0.0%
250床未満DPC病院	419810713	唐津病院	27	7.4%	25.9%	66.7%	0.0%
250床未満DPC病院	428113308	長崎病院	16	37.5%	43.8%	18.8%	0.0%
250床未満DPC病院	440411500	日田病院	11	0.0%	45.5%	54.5%	0.0%
250床未満DPC病院	461510084	川内病院	12	16.7%	41.7%	41.7%	0.0%
250床未満DPC病院		10例未満(5病院)	23	17.4%	47.8%	34.8%	0.0%
		250床未満病院 全体	369	12.5%	39.8%	47.7%	0.0%
		DPC対象病院 全体	3,012	13.4%	39.1%	46.7%	0.8%
DPC準備病院・データ提出加算算定病院		10例未満(16病院)	34	20.6%	20.6%	58.8%	0.0%
		DPC準備病院・データ提出加算算定病院	34	20.6%	20.6%	58.8%	0.0%

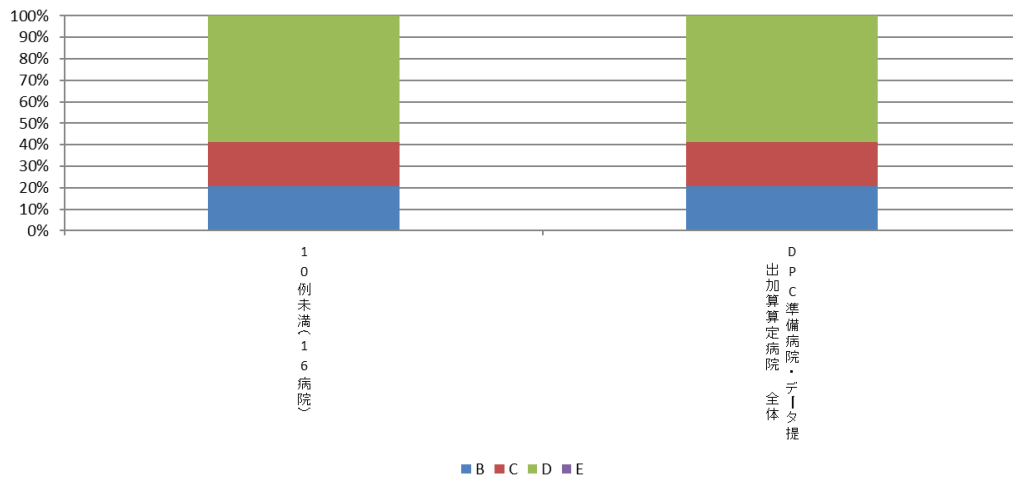
010012_手術難易度分類別の患者割合(MDC=18)
(DPC病院_250床以上)



010012_手術難易度分類別の患者割合(MDC=18)
(DPC病院_250床未満)



010012_手術難易度分類別の患者割合(MDC=18)
(DPC準備病院・データ提出加算算定病院)



(13)出血性胃・十二指腸潰瘍に対する内視鏡的治療（止血術）の施行率

計測値 1：医療資源を最も投入した傷病名が「胃潰瘍」あるいは「十二指腸潰瘍」で「急性、出血を伴うもの」に該当する退院患者数

計測値 2：計測値 1 のうち、「内視鏡的消化管止血術」が算定された患者数

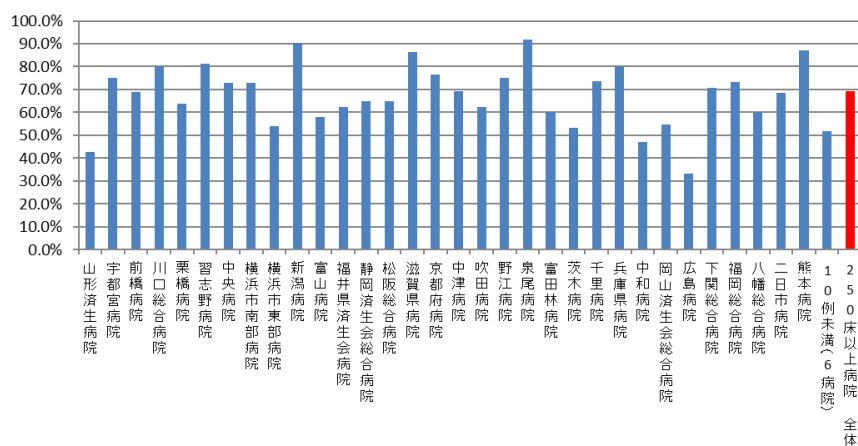
評価値の計算：割合（x.x%）計測値 2 ÷ 計測値 1

収集期間： 令和 2 年 4 月～令和 3 年 3 月

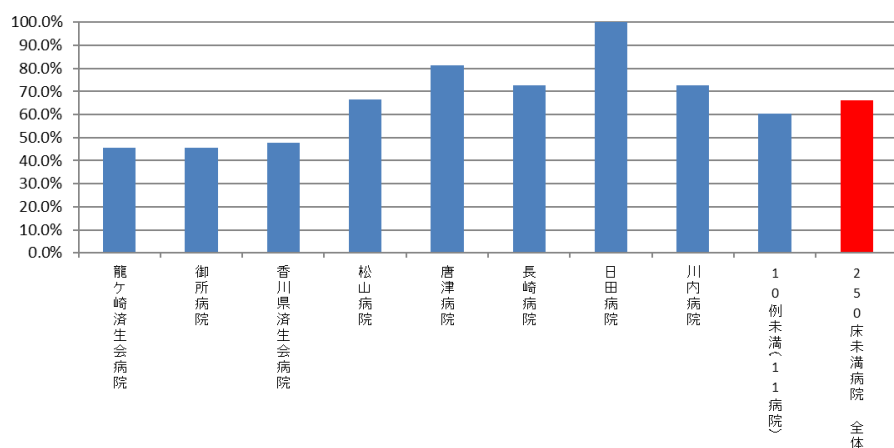
010013：出血性胃・十二指腸潰瘍に対する内視鏡的治療（止血術）の施行率

医療機関種別	医療機関コード	医療機関名	母数	分子	割合
250床以上DPC病院	060113656	山形済生病院	14	6	42.9%
250床以上DPC病院	096210115	宇都宮病院	76	57	75.0%
250床以上DPC病院	100110144	前橋病院	32	22	68.8%
250床以上DPC病院	110201350	川口総合病院	25	20	80.0%
250床以上DPC病院	111101922	栗橋病院	11	7	63.6%
250床以上DPC病院	120210971	習志野病院	16	13	81.3%
250床以上DPC病院	130314757	中央病院	33	24	72.7%
250床以上DPC病院	143103439	横浜市南部病院	37	27	73.0%
250床以上DPC病院	140105122	横浜市東部病院	37	20	54.1%
250床以上DPC病院	150120734	新潟病院	21	19	90.5%
250床以上DPC病院	160115667	富山病院	19	11	57.9%
250床以上DPC病院	180118909	福井県済生会病院	32	20	62.5%
250床以上DPC病院	224160042	静岡済生会総合病院	20	13	65.0%
250床以上DPC病院	240705053	松阪総合病院	20	13	65.0%
250床以上DPC病院	251200194	滋賀県病院	37	32	86.5%
250床以上DPC病院	269700129	京都府病院	17	13	76.5%
250床以上DPC病院	279600070	中津病院	13	9	69.2%
250床以上DPC病院	279600153	吹田病院	45	28	62.2%
250床以上DPC病院	274406135	野江病院	12	9	75.0%
250床以上DPC病院	272701586	泉尾病院	12	11	91.7%
250床以上DPC病院	274902497	富田林病院	20	12	60.0%
250床以上DPC病院	274205628	茨木病院	15	8	53.3%
250床以上DPC病院	271607149	千里病院	34	25	73.5%
250床以上DPC病院	285001538	兵庫県病院	10	8	80.0%
250床以上DPC病院	290401062	中和病院	17	8	47.1%
250床以上DPC病院	338800087	岡山済生会総合病院	33	18	54.5%
250床以上DPC病院	343111190	広島病院	15	5	33.3%
250床以上DPC病院	350116357	下関総合病院	24	17	70.8%
250床以上DPC病院	401119189	福岡総合病院	41	30	73.2%
250床以上DPC病院	406619050	八幡総合病院	10	6	60.0%
250床以上DPC病院	401719020	二日市病院	19	13	68.4%
250床以上DPC病院	438211911	熊本病院	70	61	87.1%
250床以上DPC病院		10例未満(6病院)	27	14	51.9%
		250床以上病院 全体	864	599	69.3%
250床未満DPC病院	080810663	龍ヶ崎済生会病院	11	5	45.5%
250床未満DPC病院	291301071	御所病院	11	5	45.5%
250床未満DPC病院	377011385	香川県済生会病院	23	11	47.8%
250床未満DPC病院	380110282	松山病院	12	8	66.7%
250床未満DPC病院	419810713	唐津病院	32	26	81.3%
250床未満DPC病院	428113308	長崎病院	11	8	72.7%
250床未満DPC病院	440411500	日田病院	13	13	100.0%
250床未満DPC病院	461510084	川内病院	22	16	72.7%
250床未満DPC病院		10例未満(11病院)	48	29	60.4%
		250床未満病院 全体	183	121	66.1%
		DPC対象病院 全体	1,047	720	68.8%
データ提出加算算定病院	458110194	日向病院	14	5	35.7%
DPC準備病院・データ提出加算算定病院		10例未満(15病院)	17	7	41.2%
		DPC準備病院・データ提出加算算定病院	31	12	38.7%

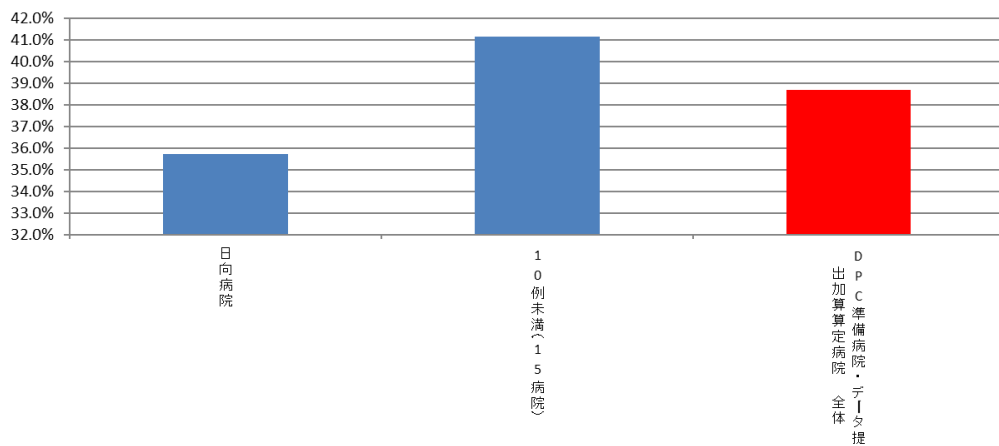
010013_出血性胃・十二指腸潰瘍に対する内視鏡的治療(止血術)の施行率
(DPC病院_250床以上)



010013_出血性胃・十二指腸潰瘍に対する内視鏡的治療(止血術)の施行率
(DPC病院_250床未満)



010013_出血性胃・十二指腸潰瘍に対する内視鏡的治療(止血術)の施行率
(DPC準備病院・データ提出加算算定病院)



(14)人工膝関節置換手術後 3 日以内の早期リハビリテーション開始率

計測値 1 : 人工関節全置換術が施行された退院患者数

計測値 2 : 計測値 1 のうち、「運動器リハビリテーション料」が算定された患者数

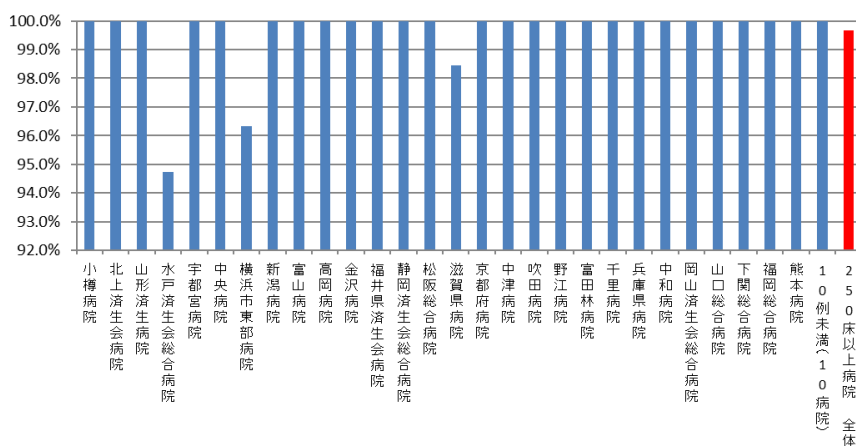
評価値の計算 : 割合 (x.x%) 計測値 2 ÷ 計測値 1

収集期間 : 令和 2 年 4 月～令和 3 年 3 月

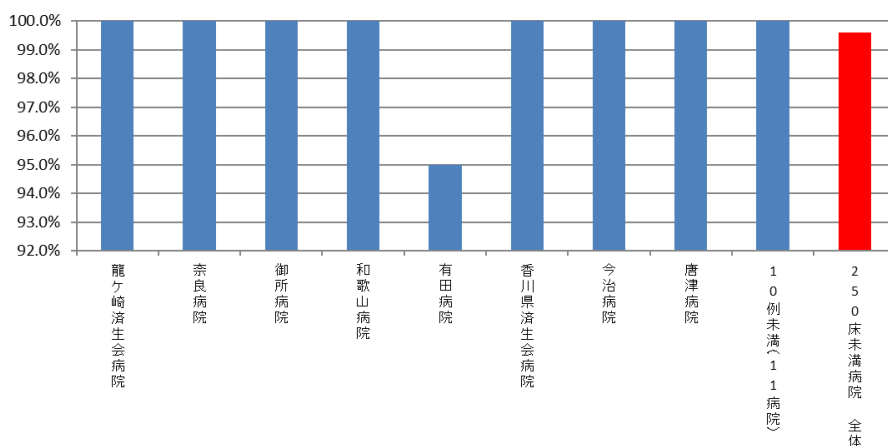
010014：人工膝関節置換手術翌日までの早期リハビリテーション開始率

医療機関種別	医療機関コード	医療機関名	母数	分子	割合
250床以上DPC病院	012014956	小樽病院	28	28	100.0%
250床以上DPC病院	030611827	北上済生会病院	45	45	100.0%
250床以上DPC病院	060113656	山形済生病院	325	325	100.0%
250床以上DPC病院	080110205	水戸済生会総合病院	19	18	94.7%
250床以上DPC病院	096210115	宇都宮病院	39	39	100.0%
250床以上DPC病院	130314757	中央病院	16	16	100.0%
250床以上DPC病院	140105122	横浜市東部病院	82	79	96.3%
250床以上DPC病院	150120734	新潟病院	57	57	100.0%
250床以上DPC病院	160115667	富山病院	54	54	100.0%
250床以上DPC病院	160212605	高岡病院	32	32	100.0%
250床以上DPC病院	170117068	金沢病院	25	25	100.0%
250床以上DPC病院	180118909	福井県済生会病院	20	20	100.0%
250床以上DPC病院	224160042	静岡済生会総合病院	23	23	100.0%
250床以上DPC病院	240705053	松阪総合病院	48	48	100.0%
250床以上DPC病院	251200194	滋賀県病院	64	63	98.4%
250床以上DPC病院	269700129	京都府病院	11	11	100.0%
250床以上DPC病院	279600070	中津病院	97	97	100.0%
250床以上DPC病院	279600153	吹田病院	40	40	100.0%
250床以上DPC病院	274406135	野江病院	28	28	100.0%
250床以上DPC病院	274902497	富田林病院	68	68	100.0%
250床以上DPC病院	271607149	千里病院	35	35	100.0%
250床以上DPC病院	285001538	兵庫県病院	45	45	100.0%
250床以上DPC病院	290401062	中和病院	14	14	100.0%
250床以上DPC病院	338800087	岡山済生会総合病院	51	51	100.0%
250床以上DPC病院	350310141	山口総合病院	18	18	100.0%
250床以上DPC病院	350116357	下関総合病院	39	39	100.0%
250床以上DPC病院	401119189	福岡総合病院	43	43	100.0%
250床以上DPC病院	438211911	熊本病院	64	64	100.0%
250床以上DPC病院		10例未満(10病院)	24	24	100.0%
		250床以上病院 全体	1,454	1,449	99.7%
250床未満DPC病院	080810663	龍ヶ崎済生会病院	27	27	100.0%
250床未満DPC病院	290102017	奈良病院	32	32	100.0%
250床未満DPC病院	291301071	御所病院	25	25	100.0%
250床未満DPC病院	300112641	和歌山病院	38	38	100.0%
250床未満DPC病院	301610197	有田病院	20	19	95.0%
250床未満DPC病院	377011385	香川県済生会病院	17	17	100.0%
250床未満DPC病院	380228159	今治病院	29	29	100.0%
250床未満DPC病院	419810713	唐津病院	27	27	100.0%
250床未満DPC病院		10例未満(11病院)	26	26	100.0%
		250床未満病院 全体	241	240	99.6%
		DPC対象病院 全体	1,695	1,689	99.6%
データ提出加算算定病院	404419164	大牟田病院	10	10	100.0%
DPC準備病院・データ提出加算算定病院		10例未満(15病院)	23	21	91.3%
		DPC準備病院・データ提出加算算定病院	33	31	93.9%

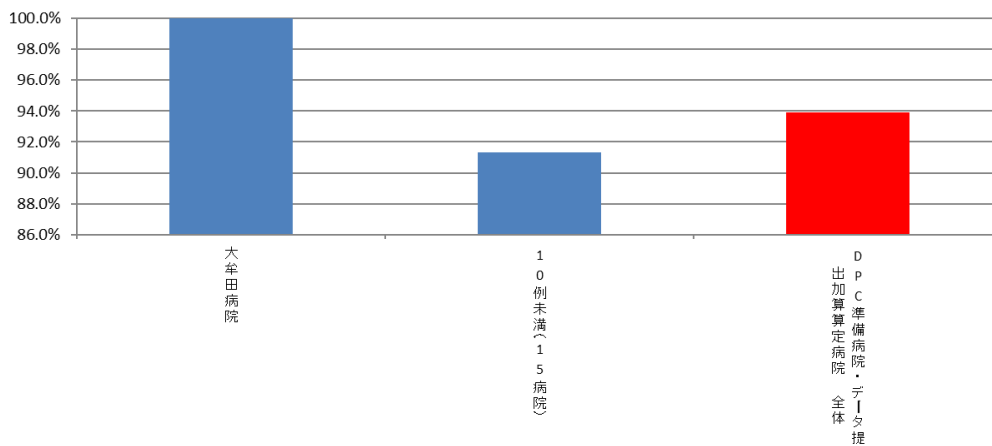
010014_人工膝関節置換手術後3日以内の早期リハビリテーション開始率
(DPC病院_250床以上)



010014_人工膝関節置換手術後3日以内の早期リハビリテーション開始率
(DPC病院_250床未満)



010014_人工膝関節置換手術後3日以内の早期リハビリテーション開始率
(DPC準備病院・データ提出加算算定病院)



(15)脳卒中地域連携パスの使用率

計測値 1 : 医療資源を最も投入した傷病名が脳卒中（急性発症または急性増悪した脳梗塞、脳出血またはくも膜下出血）に該当する退院患者数

計測値 2 : 計測値 1 のうち、「地域連携診療計画管理料」が算定された患者数

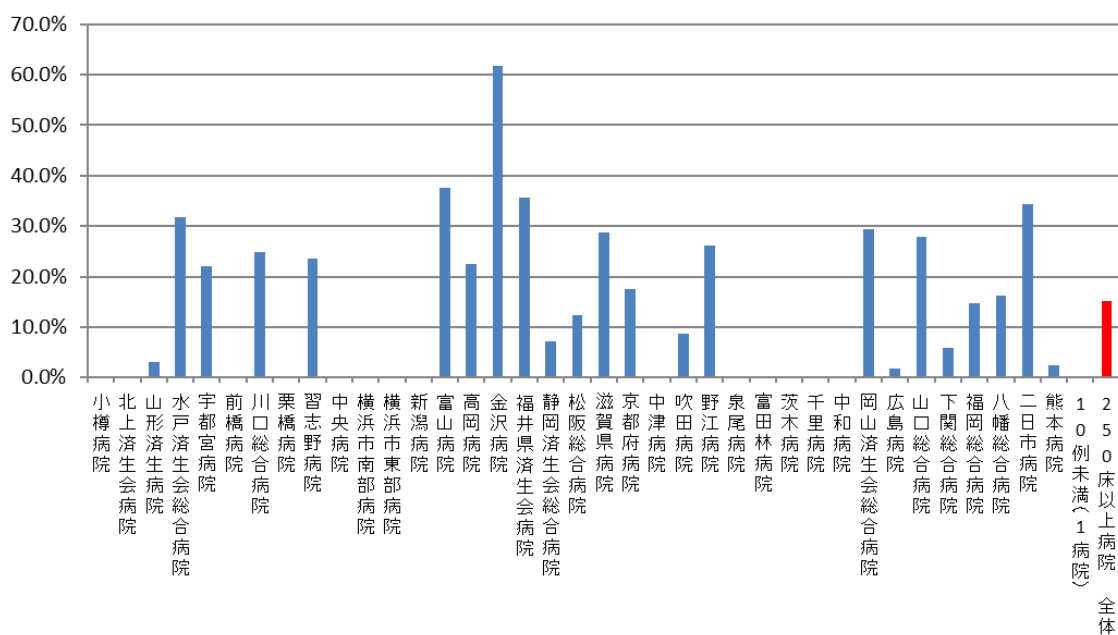
評価値の計算 : 割合 (x.x%) 計測値 2 ÷ 計測値 1

収集期間 : 令和 2 年 4 月～令和 3 年 3 月

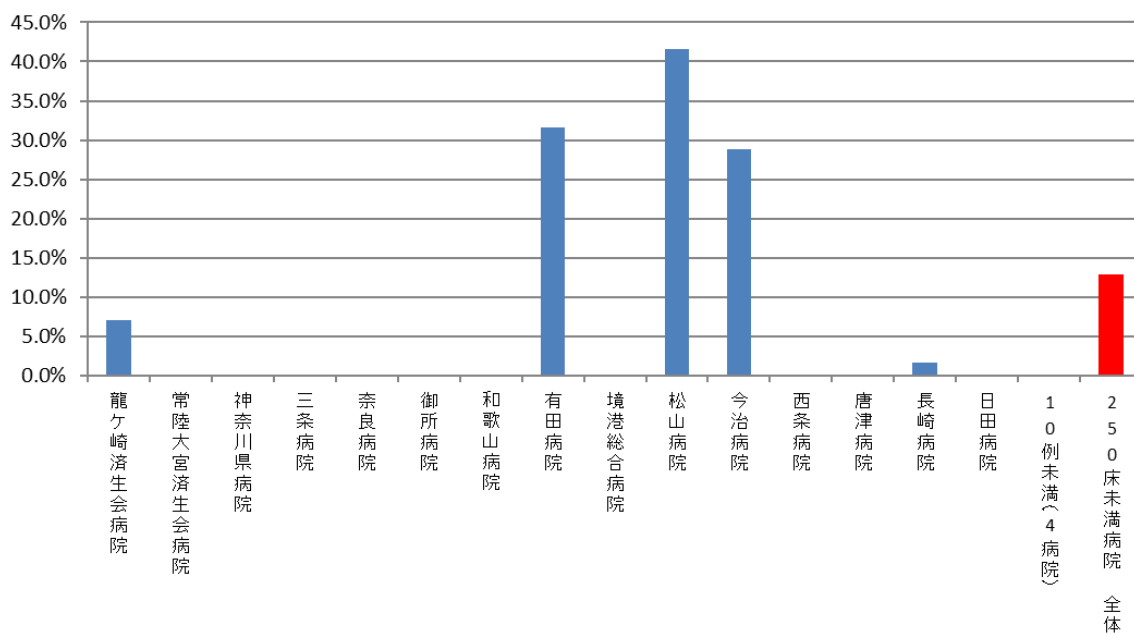
010015：脳卒中地域連携パスの使用率

医療機関種別	医療機関コード	医療機関名	母数	分子	割合
250床以上DPC病院	012014956	小樽病院	64	0	0.0%
250床以上DPC病院	030611827	北上済生会病院	119	0	0.0%
250床以上DPC病院	060113656	山形済生会病院	304	9	3.0%
250床以上DPC病院	080110205	水戸済生会総合病院	242	77	31.8%
250床以上DPC病院	096210115	宇都宮病院	456	101	22.1%
250床以上DPC病院	100110144	前橋病院	10	0	0.0%
250床以上DPC病院	110201350	川口総合病院	331	82	24.8%
250床以上DPC病院	111101922	栗橋病院	235	0	0.0%
250床以上DPC病院	120210971	習志野病院	276	65	23.6%
250床以上DPC病院	130314757	中央病院	264	0	0.0%
250床以上DPC病院	143103439	横浜市南部病院	295	0	0.0%
250床以上DPC病院	140105122	横浜市東部病院	374	0	0.0%
250床以上DPC病院	150120734	新潟病院	28	0	0.0%
250床以上DPC病院	160115667	富山病院	341	128	37.5%
250床以上DPC病院	160212605	高岡病院	156	35	22.4%
250床以上DPC病院	170117068	金沢病院	60	37	61.7%
250床以上DPC病院	180118909	福井県済生会病院	348	124	35.6%
250床以上DPC病院	224160042	静岡済生会総合病院	291	21	7.2%
250床以上DPC病院	240705053	松阪総合病院	212	26	12.3%
250床以上DPC病院	251200194	滋賀県病院	488	140	28.7%
250床以上DPC病院	269700129	京都府病院	131	23	17.6%
250床以上DPC病院	279600070	中津病院	202	0	0.0%
250床以上DPC病院	279600153	吹田病院	173	15	8.7%
250床以上DPC病院	274406135	野江病院	230	60	26.1%
250床以上DPC病院	272701586	泉尾病院	30	0	0.0%
250床以上DPC病院	274902497	富田林病院	19	0	0.0%
250床以上DPC病院	274205628	茨木病院	81	0	0.0%
250床以上DPC病院	271607149	千里病院	244	0	0.0%
250床以上DPC病院	290401062	中和病院	109	0	0.0%
250床以上DPC病院	338800087	岡山済生会総合病院	177	52	29.4%
250床以上DPC病院	343111190	広島病院	55	1	1.8%
250床以上DPC病院	350310141	山口総合病院	218	61	28.0%
250床以上DPC病院	350116357	下関総合病院	17	1	5.9%
250床以上DPC病院	401119189	福岡総合病院	472	69	14.6%
250床以上DPC病院	406619050	八幡総合病院	546	89	16.3%
250床以上DPC病院	401719020	二日市病院	254	87	34.3%
250床以上DPC病院	438211911	熊本病院	900	22	2.4%
250床以上DPC病院		10例未満(1病院)	4	0	0.0%
		250床以上病院 全体	8,756	1,325	15.1%
250床未満DPC病院	080810663	龍ヶ崎済生会病院	127	9	7.1%
250床未満DPC病院	082510253	常陸大宮済生会病院	37	0	0.0%
250床未満DPC病院	140200014	神奈川県病院	55	0	0.0%
250床未満DPC病院	150410739	三条病院	11	0	0.0%
250床未満DPC病院	290102017	奈良病院	51	0	0.0%
250床未満DPC病院	291301071	御所病院	17	0	0.0%
250床未満DPC病院	300112641	和歌山病院	188	0	0.0%
250床未満DPC病院	301610197	有田病院	60	19	31.7%
250床未満DPC病院	310410135	境港総合病院	53	0	0.0%
250床未満DPC病院	380110282	松山病院	279	116	41.6%
250床未満DPC病院	380228159	今治病院	156	45	28.8%
250床未満DPC病院	380628143	西条病院	67	0	0.0%
250床未満DPC病院	419810713	唐津病院	196	0	0.0%
250床未満DPC病院	428113308	長崎病院	122	2	1.6%
250床未満DPC病院	440411500	日田病院	39	0	0.0%
250床未満DPC病院		10例未満(4病院)	20	0	0.0%
		250床未満病院 全体	1,478	191	12.9%
		DPC対象病院 全体	10,234	1,516	14.8%

010015_脳卒中地域連携パスの使用率 (DPC病院_250床以上)

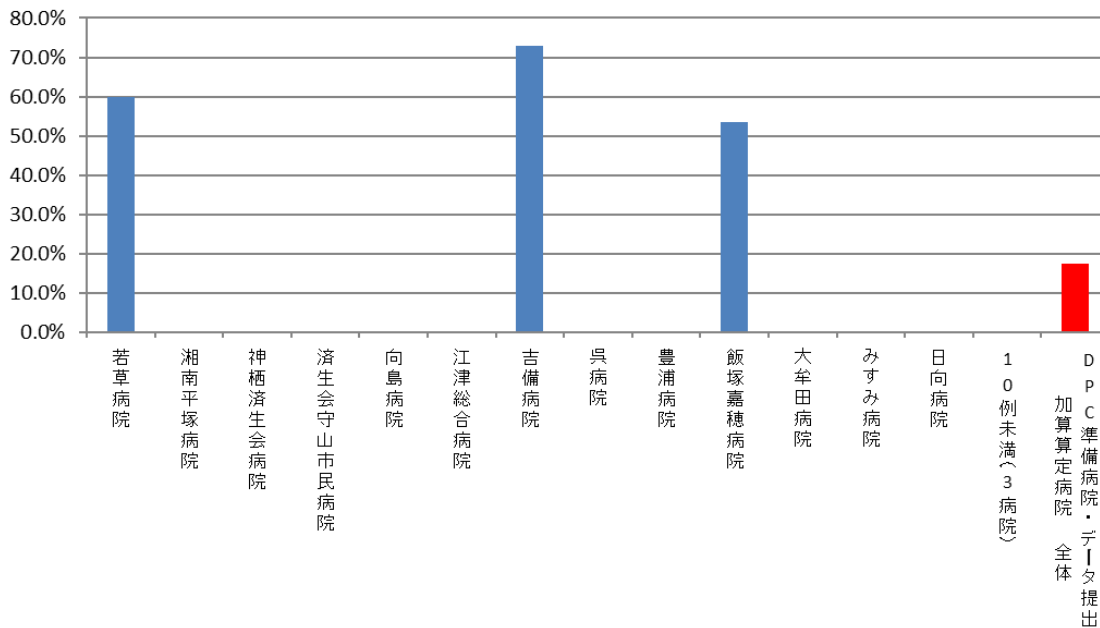


010015_脳卒中地域連携パスの使用率 (DPC病院_250床未満)



医療機関種別	医療機関コード	医療機関名	母数	分子	割合
DPC準備病院	140800102	若草病院	87	52	59.8%
DPC準備病院	142010304	湘南平塚病院	93	0	0.0%
データ提出加算算定病院	082910222	神栖済生会病院	18	0	0.0%
データ提出加算算定病院	250700392	済生会守山市民病院	91	0	0.0%
データ提出加算算定病院	130710764	向島病院	23	0	0.0%
データ提出加算算定病院	320610758	江津総合病院	69	0	0.0%
データ提出加算算定病院	338800160	吉備病院	63	46	73.0%
データ提出加算算定病院	340511665	呉病院	19	0	0.0%
データ提出加算算定病院	350117652	豊浦病院	88	0	0.0%
データ提出加算算定病院	405519616	飯塚嘉穂病院	84	45	53.6%
データ提出加算算定病院	404419164	大牟田病院	40	0	0.0%
データ提出加算算定病院	438212331	みすみ病院	88	0	0.0%
データ提出加算算定病院	458110194	日向病院	49	0	0.0%
DPC準備病院・データ提出加算算定病院		10例未満(3病院)	11	0	0.0%
		DPC準備病院・データ提出加算算定病院	823	143	17.4%

010015_脳卒中地域連携パスの使用率 (DPC準備病院・データ提出加算算定病院)



(16) 大腿骨頸部骨折地域連携パスの使用率

計測値 1 : 医療資源を最も投入した傷病名が大腿骨頸部骨折（大腿骨頸部骨折骨接合術、大腿骨頸部骨折人工骨頭置換術等を実施している場合に限る）に該当する退院患者数

計測値 2 : 計測値 1 のうち、「地域連携診療計画管理料」が算定された患者数

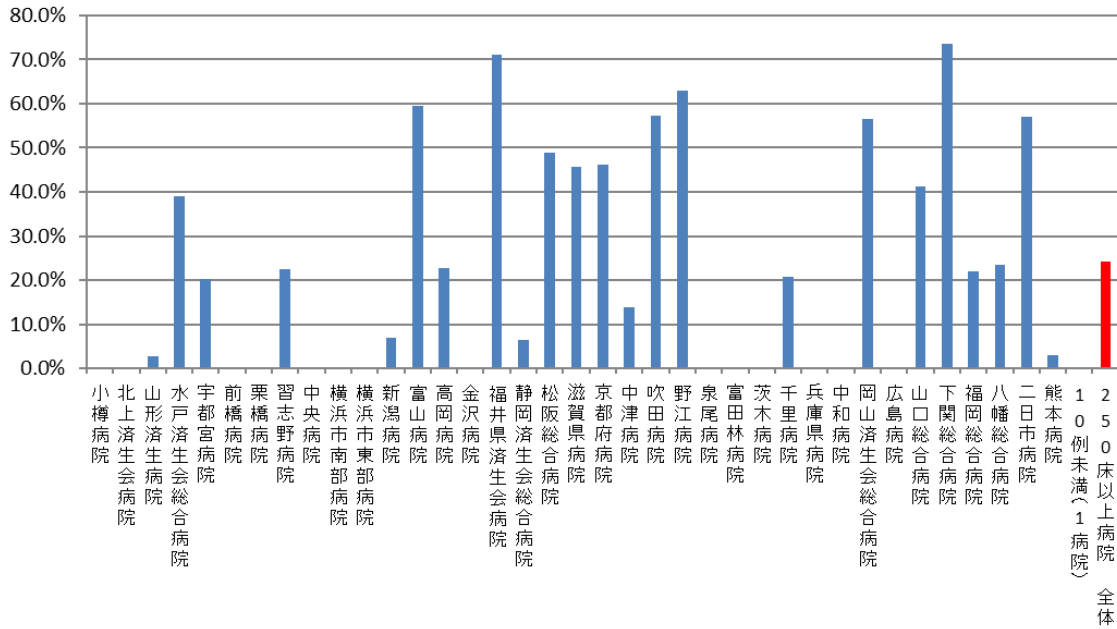
評価値の計算 : 割合 (x.x%) 計測値 2 ÷ 計測値 1

収集期間 : 令和 2 年 4 月～令和 3 年 3 月

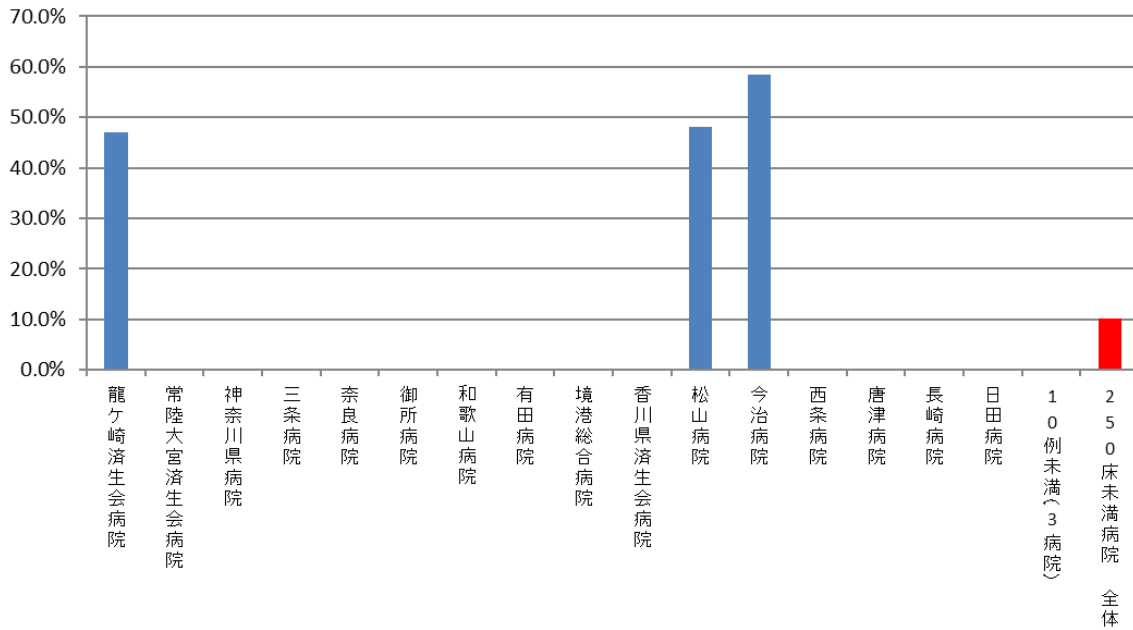
010016：大腿骨頸部骨折連携パスの使用率

医療機関種別	医療機関コード	医療機関名	母数	分子	割合
250床以上DPC病院	012014956	小樽病院	136	0	0.0%
250床以上DPC病院	030611827	北上済生会病院	76	0	0.0%
250床以上DPC病院	060113656	山形済生会病院	141	4	2.8%
250床以上DPC病院	080110205	水戸済生会総合病院	172	67	39.0%
250床以上DPC病院	096210115	宇都宮病院	103	21	20.4%
250床以上DPC病院	100110144	前橋病院	74	0	0.0%
250床以上DPC病院	111101922	栗橋病院	83	0	0.0%
250床以上DPC病院	120210971	習志野病院	58	13	22.4%
250床以上DPC病院	130314757	中央病院	85	0	0.0%
250床以上DPC病院	143103439	横浜市南部病院	103	0	0.0%
250床以上DPC病院	140105122	横浜市東部病院	85	0	0.0%
250床以上DPC病院	150120734	新潟病院	145	10	6.9%
250床以上DPC病院	160115667	富山病院	89	53	59.6%
250床以上DPC病院	160212605	高岡病院	70	16	22.9%
250床以上DPC病院	170117068	金沢病院	84	0	0.0%
250床以上DPC病院	180118909	福井県済生会病院	114	81	71.1%
250床以上DPC病院	224160042	静岡済生会総合病院	203	13	6.4%
250床以上DPC病院	240705053	松阪総合病院	137	67	48.9%
250床以上DPC病院	251200194	滋賀県病院	175	80	45.7%
250床以上DPC病院	269700129	京都府病院	104	48	46.2%
250床以上DPC病院	279600070	中津病院	86	12	14.0%
250床以上DPC病院	279600153	吹田病院	96	55	57.3%
250床以上DPC病院	274406135	野江病院	116	73	62.9%
250床以上DPC病院	272701586	泉尾病院	39	0	0.0%
250床以上DPC病院	274902497	富田林病院	78	0	0.0%
250床以上DPC病院	274205628	茨木病院	67	0	0.0%
250床以上DPC病院	271607149	千里病院	125	26	20.8%
250床以上DPC病院	285001538	兵庫県病院	114	0	0.0%
250床以上DPC病院	290401062	中和病院	80	0	0.0%
250床以上DPC病院	338800087	岡山済生会総合病院	202	114	56.4%
250床以上DPC病院	343111190	広島病院	75	0	0.0%
250床以上DPC病院	350310141	山口総合病院	75	31	41.3%
250床以上DPC病院	350116357	下関総合病院	162	119	73.5%
250床以上DPC病院	401119189	福岡総合病院	96	21	21.9%
250床以上DPC病院	406619050	八幡総合病院	64	15	23.4%
250床以上DPC病院	401719020	二日市病院	151	86	57.0%
250床以上DPC病院	438211911	熊本病院	396	12	3.0%
250床以上DPC病院		10例未満(1病院)	5	0	0.0%
		250床以上病院 全体	4,264	1,037	24.3%
250床未満DPC病院	080810663	龍ヶ崎済生会病院	49	23	46.9%
250床未満DPC病院	082510253	常陸大宮済生会病院	21	0	0.0%
250床未満DPC病院	140200014	神奈川県病院	47	0	0.0%
250床未満DPC病院	150410739	三条病院	12	0	0.0%
250床未満DPC病院	290102017	奈良病院	45	0	0.0%
250床未満DPC病院	291301071	御所病院	103	0	0.0%
250床未満DPC病院	300112641	和歌山病院	139	0	0.0%
250床未満DPC病院	301610197	有田病院	89	0	0.0%
250床未満DPC病院	310410135	境港総合病院	35	0	0.0%
250床未満DPC病院	377011385	香川県済生会病院	48	0	0.0%
250床未満DPC病院	380110282	松山病院	131	63	48.1%
250床未満DPC病院	380228159	今治病院	53	31	58.5%
250床未満DPC病院	380628143	西条病院	69	0	0.0%
250床未満DPC病院	419810713	唐津病院	54	0	0.0%
250床未満DPC病院	428113308	長崎病院	151	0	0.0%
250床未満DPC病院	440411500	日田病院	85	0	0.0%
250床未満DPC病院		10例未満(3病院)	7	0	0.0%
		250床未満病院 全体	1,138	117	10.3%
		DPC対象病院 全体	5,402	1,154	21.4%

010016_大腿骨頸部骨折地域連携パスの使用率 (DPC病院_250床以上)

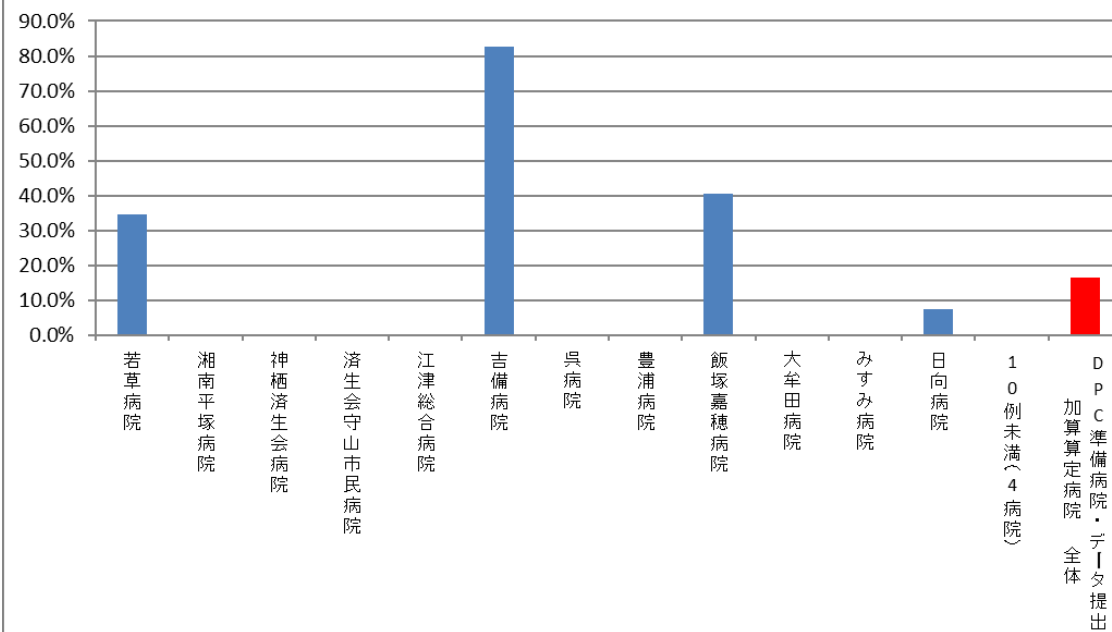


010016_大腿骨頸部骨折地域連携パスの使用率 (DPC病院_250床未満)



医療機関種別	医療機関コード	医療機関名	母数	分子	割合
DPC準備病院	140800102	若草病院	75	26	34.7%
DPC準備病院	142010304	湘南平塚病院	53	0	0.0%
データ提出加算算定病院	082910222	神栖済生会病院	12	0	0.0%
データ提出加算算定病院	250700392	済生会守山市民病院	70	0	0.0%
データ提出加算算定病院	320610758	江津総合病院	67	0	0.0%
データ提出加算算定病院	338800160	吉備病院	63	52	82.5%
データ提出加算算定病院	340511665	呉病院	37	0	0.0%
データ提出加算算定病院	350117652	豊浦病院	56	0	0.0%
データ提出加算算定病院	405519616	飯塚嘉穂病院	37	15	40.5%
データ提出加算算定病院	404419164	大牟田病院	42	0	0.0%
データ提出加算算定病院	438212331	みすみ病院	32	0	0.0%
データ提出加算算定病院	458110194	日向病院	27	2	7.4%
DPC準備病院・データ提出加算算定病院		10例未満(4病院)	7	0	0.0%
		DPC準備病院・データ提出加算算定病院	578	95	16.4%

010016_大腿骨頸部骨折地域連携パスの使用率
(DPC準備病院・データ提出加算算定病院)



(17)急性期病棟における退院調整の実施率

計測値 1 : 65 歳以上の退院患者数

計測値 2 : 計測値 1 のうち、「入退院支援加算」が算定された患者数

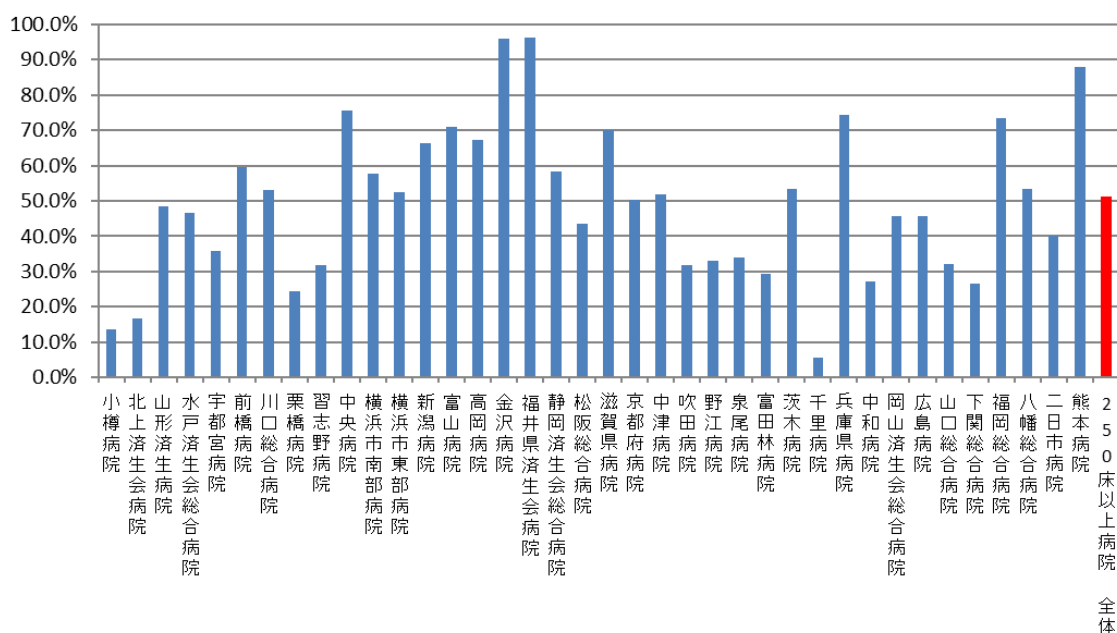
評価値の計算 : 割合 (x.x%) 計測値 2 ÷ 計測値 1

収集期間 : 令和 2 年 4 月～令和 3 年 3 月

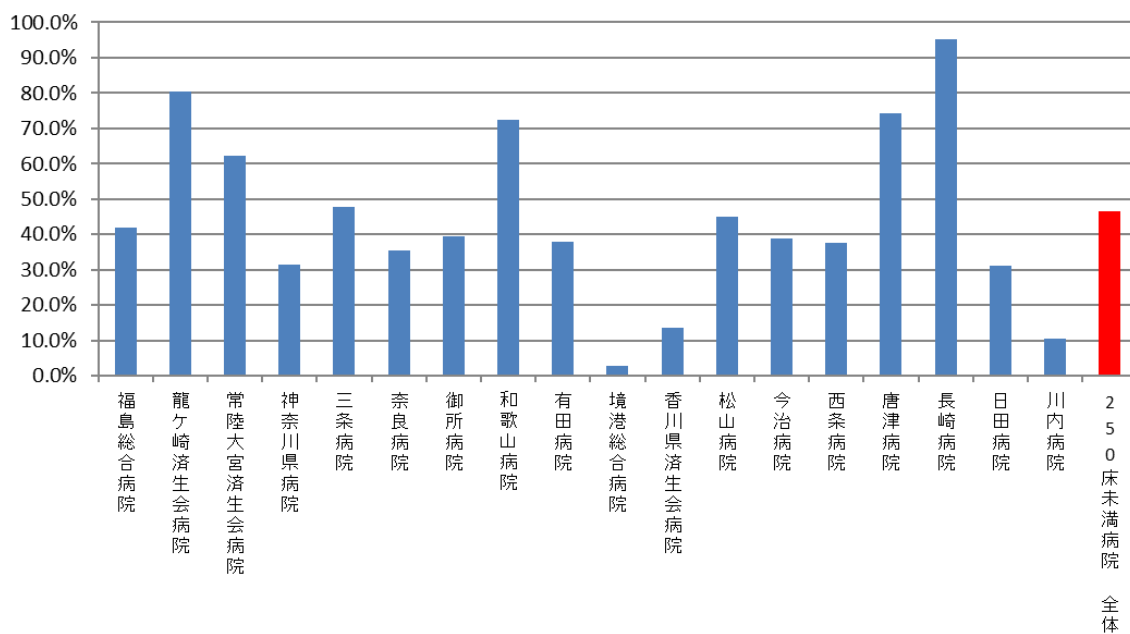
010017：急性期病棟における退院調整の実施率

医療機関種別	医療機関コード	医療機関名	母数	分子	割合
250床以上DPC病院	012014956	小樽病院	1,920	263	13.7%
250床以上DPC病院	030611827	北上済生会病院	1,297	218	16.8%
250床以上DPC病院	060113656	山形済生会病院	3,555	1,722	48.4%
250床以上DPC病院	080110205	水戸済生会総合病院	4,644	2,170	46.7%
250床以上DPC病院	096210115	宇都宮病院	7,950	2,841	35.7%
250床以上DPC病院	100110144	前橋病院	4,183	2,486	59.4%
250床以上DPC病院	110201350	川口総合病院	5,134	2,721	53.0%
250床以上DPC病院	111101922	栗橋病院	3,942	957	24.3%
250床以上DPC病院	120210971	習志野病院	6,137	1,952	31.8%
250床以上DPC病院	130314757	中央病院	5,437	4,102	75.4%
250床以上DPC病院	143103439	横浜市南部病院	7,706	4,452	57.8%
250床以上DPC病院	140105122	横浜市東部病院	8,053	4,228	52.5%
250床以上DPC病院	150120734	新潟病院	3,916	2,592	66.2%
250床以上DPC病院	160115667	富山病院	3,137	2,225	70.9%
250床以上DPC病院	160212605	高岡病院	2,629	1,767	67.2%
250床以上DPC病院	170117068	金沢病院	1,828	1,754	96.0%
250床以上DPC病院	180118909	福井県済生会病院	5,892	5,672	96.3%
250床以上DPC病院	224160042	静岡済生会総合病院	4,899	2,852	58.2%
250床以上DPC病院	240705053	松阪総合病院	4,170	1,821	43.7%
250床以上DPC病院	251200194	滋賀県病院	5,574	3,906	70.1%
250床以上DPC病院	269700129	京都府病院	3,060	1,535	50.2%
250床以上DPC病院	279600070	中津病院	7,829	4,066	51.9%
250床以上DPC病院	279600153	吹田病院	5,747	1,836	31.9%
250床以上DPC病院	274406135	野江病院	5,937	1,967	33.1%
250床以上DPC病院	272701586	泉尾病院	2,686	916	34.1%
250床以上DPC病院	274902497	富田林病院	3,360	986	29.3%
250床以上DPC病院	274205628	茨木病院	2,639	1,405	53.2%
250床以上DPC病院	271607149	千里病院	4,217	243	5.8%
250床以上DPC病院	285001538	兵庫県病院	2,189	1,629	74.4%
250床以上DPC病院	290401062	中和病院	3,195	873	27.3%
250床以上DPC病院	338800087	岡山済生会総合病院	6,921	3,162	45.7%
250床以上DPC病院	343111190	広島病院	2,071	944	45.6%
250床以上DPC病院	350310141	山口総合病院	4,359	1,395	32.0%
250床以上DPC病院	350116357	下関総合病院	4,993	1,334	26.7%
250床以上DPC病院	401119189	福岡総合病院	5,219	3,827	73.3%
250床以上DPC病院	406619050	八幡総合病院	3,369	1,803	53.5%
250床以上DPC病院	401719020	二日市病院	3,930	1,572	40.0%
250床以上DPC病院	438211911	熊本病院	9,518	8,365	87.9%
		250床以上病院 全体	173,242	88,559	51.1%
250床未満DPC病院	070116989	福島総合病院	1,839	769	41.8%
250床未満DPC病院	080810663	龍ヶ崎済生会病院	2,567	2,067	80.5%
250床未満DPC病院	082510253	常陸大宮済生会病院	1,224	762	62.3%
250床未満DPC病院	140200014	神奈川県病院	2,309	729	31.6%
250床未満DPC病院	150410739	三条病院	1,685	805	47.8%
250床未満DPC病院	290102017	奈良病院	1,415	502	35.5%
250床未満DPC病院	291301071	御所病院	1,340	527	39.3%
250床未満DPC病院	300112641	和歌山病院	2,165	1,568	72.4%
250床未満DPC病院	301610197	有田病院	1,451	550	37.9%
250床未満DPC病院	310410135	境港総合病院	1,093	30	2.7%
250床未満DPC病院	377011385	香川県済生会病院	1,589	218	13.7%
250床未満DPC病院	380110282	松山病院	2,533	1,141	45.0%
250床未満DPC病院	380228159	今治病院	2,578	1,000	38.8%
250床未満DPC病院	380628143	西条病院	1,883	711	37.8%
250床未満DPC病院	419810713	唐津病院	2,586	1,923	74.4%
250床未満DPC病院	428113308	長崎病院	2,499	2,382	95.3%
250床未満DPC病院	440411500	日田病院	2,006	624	31.1%
250床未満DPC病院	461510084	川内病院	2,869	304	10.6%
		250床未満病院 全体	35,631	16,612	46.6%
		DPC対象病院 全体	208,873	105,171	50.4%

010017_急性期病棟における退院調整の実施率 (DPC病院_250床以上)

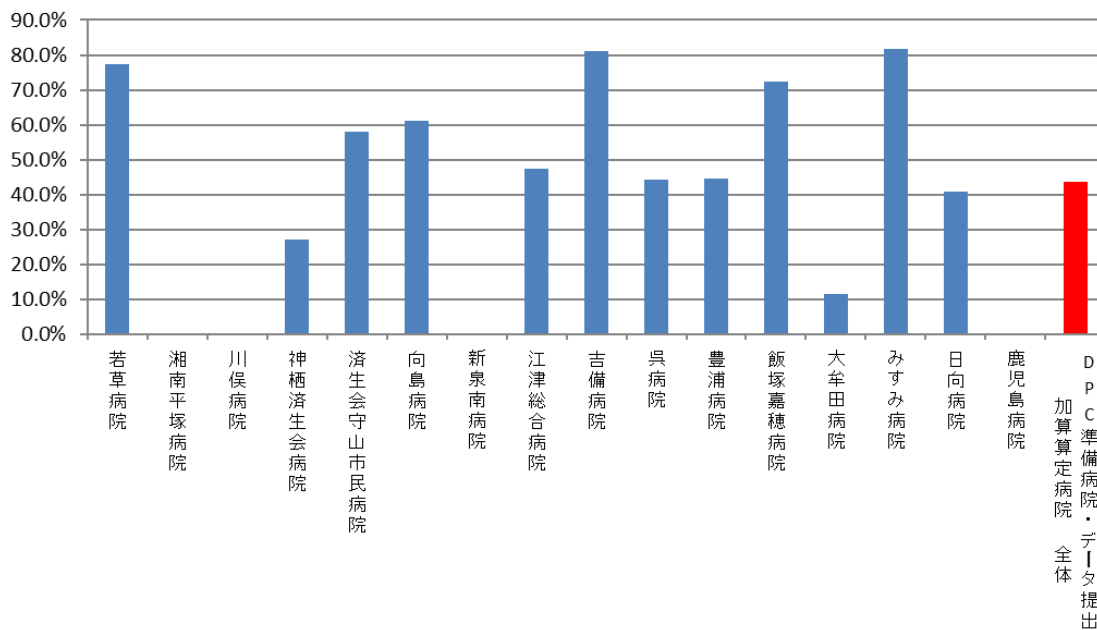


010017_急性期病棟における退院調整の実施率 (DPC病院_250床未満)



医療機関種別	医療機関コード	医療機関名	母数	分子	割合
DPC準備病院	140800102	若草病院	878	680	77.4%
DPC準備病院	142010304	湘南平塚病院	793	0	0.0%
データ提出加算算定病院	072012129	川俣病院	379	0	0.0%
データ提出加算算定病院	082910222	神栖済生会病院	1,626	442	27.2%
データ提出加算算定病院	250700392	済生会守山市民病院	563	326	57.9%
データ提出加算算定病院	130710764	向島病院	931	570	61.2%
データ提出加算算定病院	275601460	新泉南病院	224	0	0.0%
データ提出加算算定病院	320610758	江津総合病院	1,170	555	47.4%
データ提出加算算定病院	338800160	吉備病院	386	313	81.1%
データ提出加算算定病院	340511665	呉病院	1,048	466	44.5%
データ提出加算算定病院	350117652	豊浦病院	1,286	574	44.6%
データ提出加算算定病院	405519616	飯塚嘉穂病院	1,189	860	72.3%
データ提出加算算定病院	404419164	大牟田病院	1,299	152	11.7%
データ提出加算算定病院	438212331	みすみ病院	828	677	81.8%
データ提出加算算定病院	458110194	日向病院	914	374	40.9%
データ提出加算算定病院	460110910	鹿児島病院	193	0	0.0%
		DPC準備病院・データ提出加算算定病院	13,707	5,989	43.7%

010017_急性期病棟における退院調整の実施率 (DPC準備病院・データ提出加算算定病院)



(18)退院時共同指導の実施率

計測値 1 : 退院患者数

計測値 2 : 計測値 1 のうち、「退院時共同指導 2」が算定された患者数

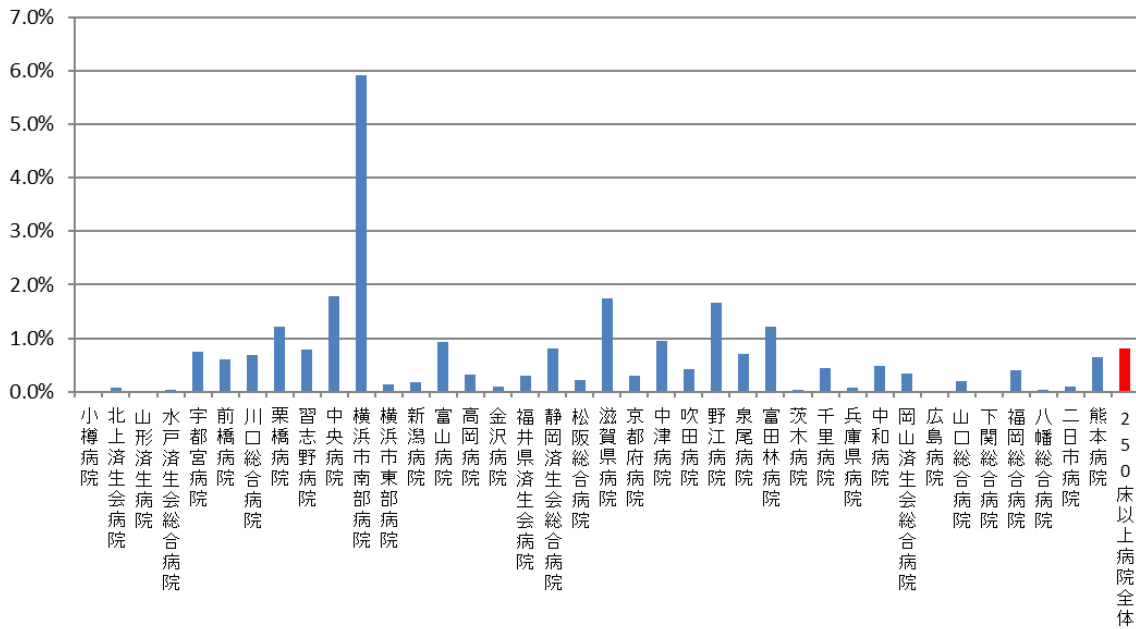
評価値の計算 : 割合 (x.x%) 計測値 2 ÷ 計測値 1

収集期間 : 令和 2 年 4 月～令和 3 年 3 月

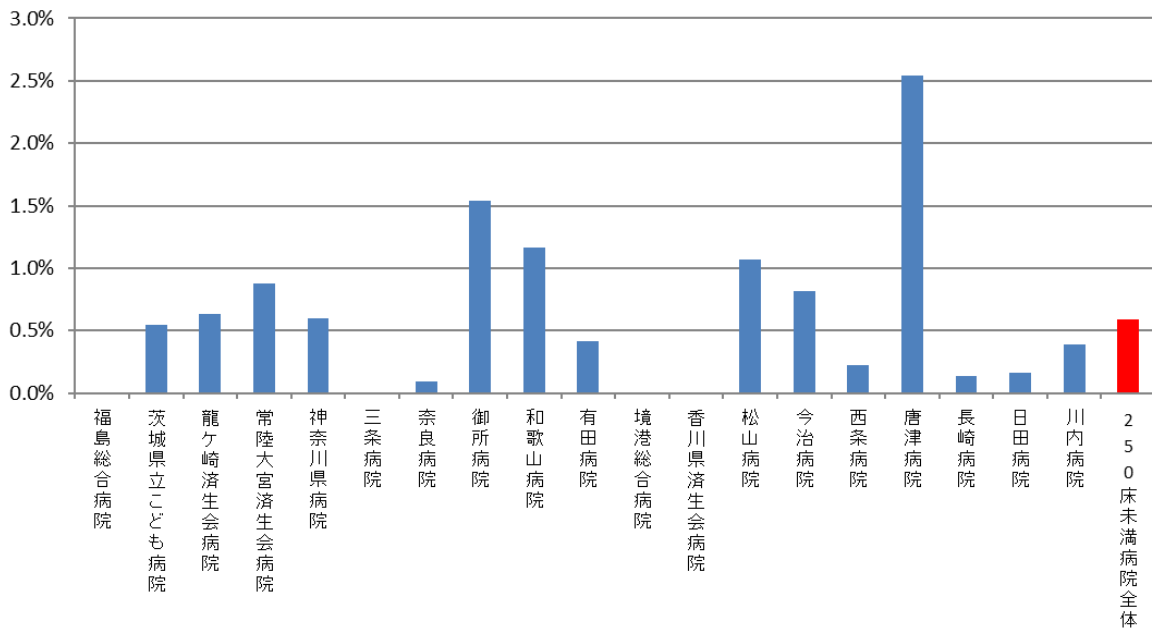
010018：退院時共同指導の実施

医療機関種別	医療機関コード	医療機関名	母数	分子	割合
250床以上DPC病院	012014956	小樽病院	2,297	0	0.0%
250床以上DPC病院	030611827	北上済生会病院	2,641	2	0.1%
250床以上DPC病院	060113656	山形済生会病院	6,384	0	0.0%
250床以上DPC病院	080110205	水戸済生会総合病院	6,598	2	0.0%
250床以上DPC病院	096210115	宇都宮病院	13,767	103	0.7%
250床以上DPC病院	100110144	前橋病院	5,879	36	0.6%
250床以上DPC病院	110201350	川口総合病院	7,977	54	0.7%
250床以上DPC病院	111101922	栗橋病院	4,807	58	1.2%
250床以上DPC病院	120210971	習志野病院	7,556	60	0.8%
250床以上DPC病院	130314757	中央病院	8,141	146	1.8%
250床以上DPC病院	143103439	横浜市南部病院	10,905	646	5.9%
250床以上DPC病院	140105122	横浜市東部病院	13,096	18	0.1%
250床以上DPC病院	150120734	新潟病院	6,652	12	0.2%
250床以上DPC病院	160115667	富山病院	3,453	32	0.9%
250床以上DPC病院	160212605	高岡病院	3,756	12	0.3%
250床以上DPC病院	170117068	金沢病院	2,334	2	0.1%
250床以上DPC病院	180118909	福井県済生会病院	9,137	28	0.3%
250床以上DPC病院	224160042	静岡済生会総合病院	7,608	61	0.8%
250床以上DPC病院	240705053	松阪総合病院	5,788	12	0.2%
250床以上DPC病院	251200194	滋賀県病院	8,459	147	1.7%
250床以上DPC病院	269700129	京都府病院	4,218	13	0.3%
250床以上DPC病院	279600070	中津病院	11,834	112	0.9%
250床以上DPC病院	279600153	吹田病院	8,630	37	0.4%
250床以上DPC病院	274406135	野江病院	7,681	127	1.7%
250床以上DPC病院	272701586	泉尾病院	3,123	22	0.7%
250床以上DPC病院	274902497	富田林病院	4,190	51	1.2%
250床以上DPC病院	274205628	茨木病院	4,038	1	0.0%
250床以上DPC病院	271607149	千里病院	6,002	27	0.4%
250床以上DPC病院	285001538	兵庫県病院	4,020	3	0.1%
250床以上DPC病院	290401062	中和病院	4,217	20	0.5%
250床以上DPC病院	338800087	岡山済生会総合病院	9,407	31	0.3%
250床以上DPC病院	343111190	広島病院	2,139	0	0.0%
250床以上DPC病院	350310141	山口総合病院	5,187	10	0.2%
250床以上DPC病院	350116357	下関総合病院	7,572	0	0.0%
250床以上DPC病院	401119189	福岡総合病院	7,667	30	0.4%
250床以上DPC病院	406619050	八幡総合病院	3,425	1	0.0%
250床以上DPC病院	401719020	二日市病院	4,127	4	0.1%
250床以上DPC病院	438211911	熊本病院	9,060	58	0.6%
		250床以上病院全体	243,772	1,978	0.8%
250床未満DPC病院	070116989	福島総合病院	2,304	0	0.0%
250床未満DPC病院	080110213	茨城県立こども病院	2,375	13	0.5%
250床未満DPC病院	080810663	龍ヶ崎済生会病院	3,630	23	0.6%
250床未満DPC病院	082510253	常陸大宮済生会病院	1,478	13	0.9%
250床未満DPC病院	140200014	神奈川県病院	2,833	17	0.6%
250床未満DPC病院	150410739	三条病院	2,754	0	0.0%
250床未満DPC病院	290102017	奈良病院	2,138	2	0.1%
250床未満DPC病院	291301071	御所病院	1,494	23	1.5%
250床未満DPC病院	300112641	和歌山病院	2,152	25	1.2%
250床未満DPC病院	301610197	有田病院	1,668	7	0.4%
250床未満DPC病院	310410135	境港総合病院	1,306	0	0.0%
250床未満DPC病院	377011385	香川県済生会病院	2,346	0	0.0%
250床未満DPC病院	380110282	松山病院	2,702	29	1.1%
250床未満DPC病院	380228159	今治病院	2,935	24	0.8%
250床未満DPC病院	380628143	西条病院	2,243	5	0.2%
250床未満DPC病院	419810713	唐津病院	2,909	74	2.5%
250床未満DPC病院	428113308	長崎病院	3,664	5	0.1%
250床未満DPC病院	440411500	日田病院	2,436	4	0.2%
250床未満DPC病院	461510084	川内病院	4,365	17	0.4%
		250床未満病院全体	47,732	281	0.6%
		DPC対象病院全体	291,504	2,259	0.8%

010018_退院時共同指導の実施率 (DPC病院_250床以上)

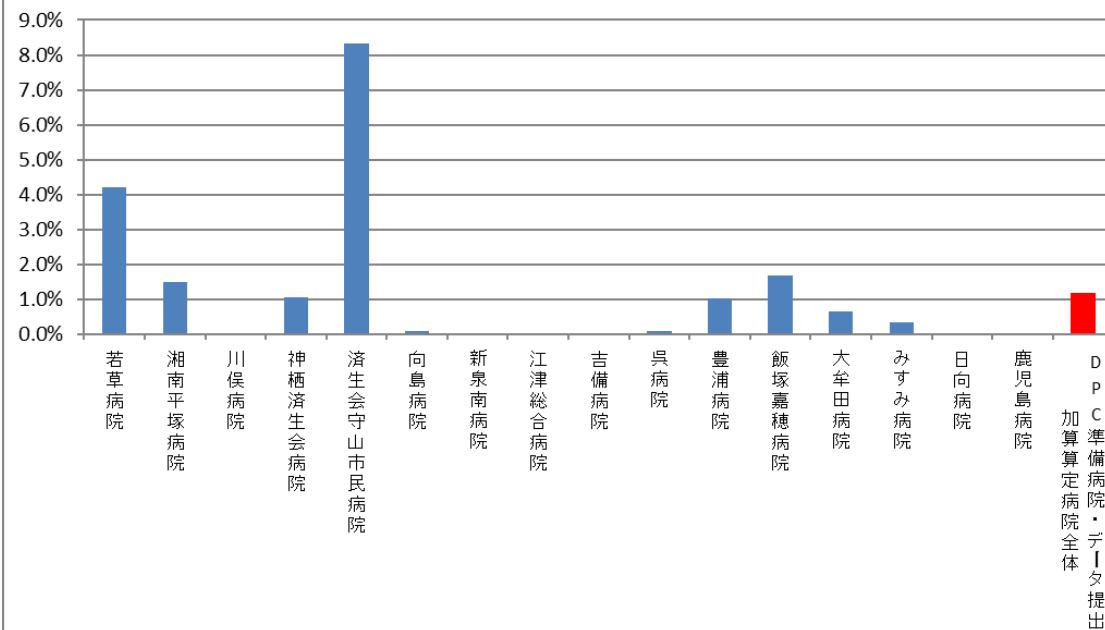


010018_退院時共同指導の実施率 (DPC病院_250床未満)



医療機関種別	医療機関コード	医療機関名	母数	分子	割合
DPC準備病院	140800102	若草病院	712	30	4.2%
DPC準備病院	142010304	湘南平塚病院	872	13	1.5%
データ提出加算算定病院	072012129	川俣病院	386	0	0.0%
データ提出加算算定病院	082910222	神栖済生会病院	2,609	28	1.1%
データ提出加算算定病院	250700392	済生会守山市民病院	876	73	8.3%
データ提出加算算定病院	130710764	向島病院	1,048	1	0.1%
データ提出加算算定病院	275601460	新泉南病院	406	0	0.0%
データ提出加算算定病院	320610758	江津総合病院	1,321	0	0.0%
データ提出加算算定病院	338800160	吉備病院	340	0	0.0%
データ提出加算算定病院	340511665	呉病院	1,092	1	0.1%
データ提出加算算定病院	350117652	豊浦病院	1,569	16	1.0%
データ提出加算算定病院	405519616	飯塚嘉穂病院	1,303	22	1.7%
データ提出加算算定病院	404419164	大牟田病院	1,529	10	0.7%
データ提出加算算定病院	438212331	みすみ病院	845	3	0.4%
データ提出加算算定病院	458110194	日向病院	1,309	0	0.0%
データ提出加算算定病院	460110910	鹿児島病院	197	0	0.0%
		DPC準備病院・データ提出加算算定病院	16,414	197	1.2%

010018_退院時共同指導の実施率 (DPC準備病院・データ提出加算算定病院)



(19)介護支援連携指導の実施率

計測値 1 : 65 歳以上の退院患者数

計測値 2 : 計測値 1 のうち、「介護支援等連携指導料」が算定された患者数

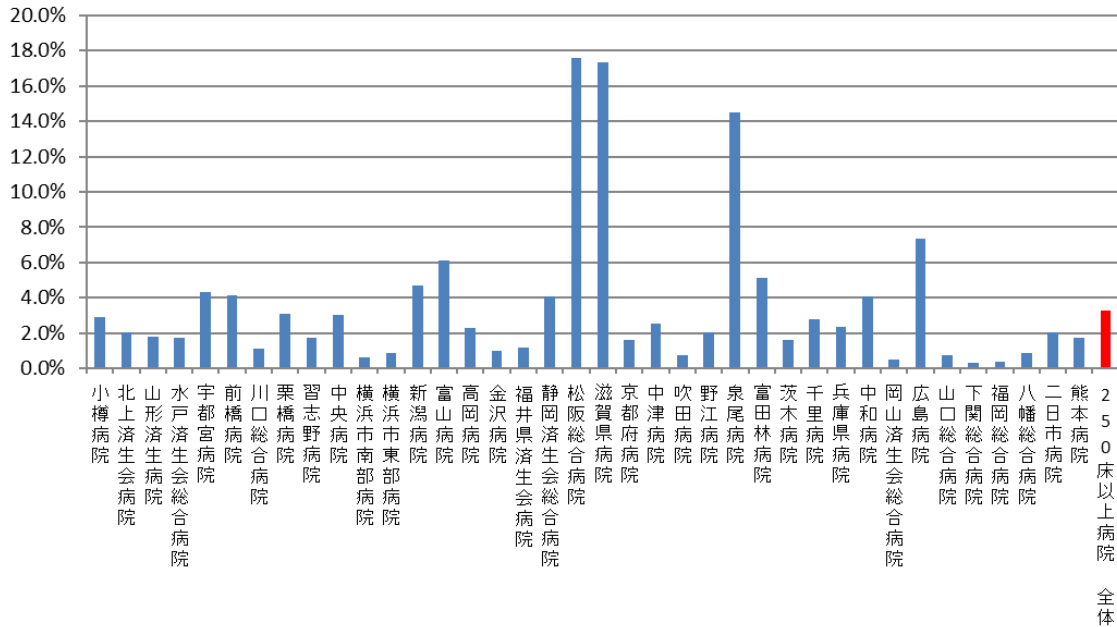
評価値の計算 : 割合 (x.x%) 計測値 2 ÷ 計測値 1

収集期間 : 令和 2 年 4 月～令和 3 年 3 月

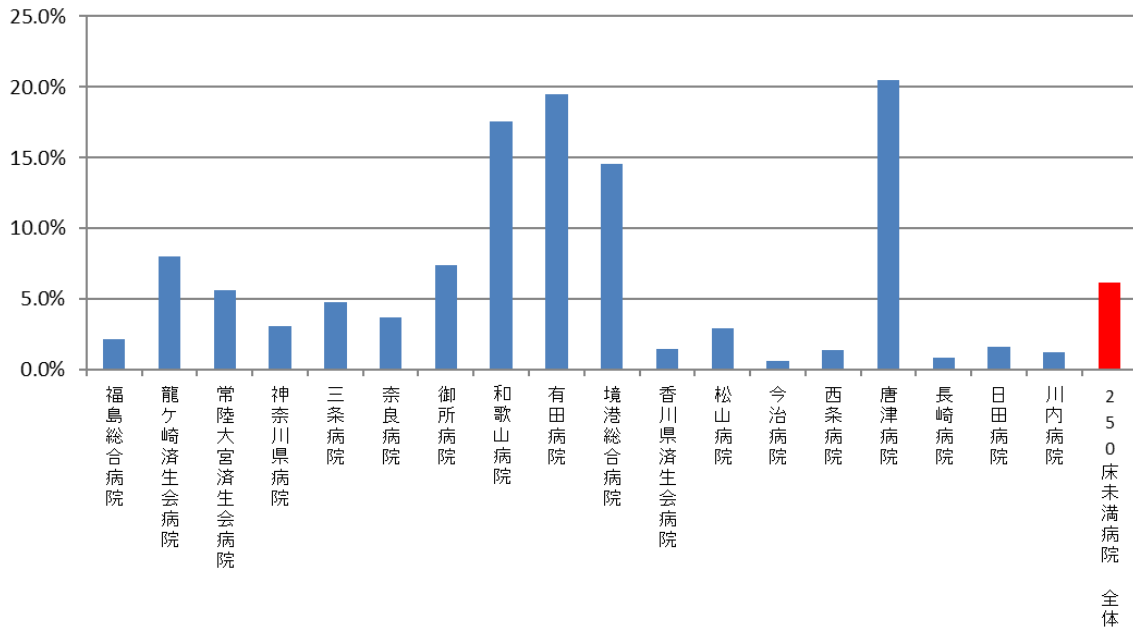
010019：介護支援連携指導の実施率

医療機関種別	医療機関コード	医療機関名	母数	分子	割合
250床以上DPC病院	012014956	小樽病院	1,773	52	2.9%
250床以上DPC病院	030611827	北上済生会病院	1,227	25	2.0%
250床以上DPC病院	060113656	山形済生会病院	3,357	60	1.8%
250床以上DPC病院	080110205	水戸済生会総合病院	4,137	73	1.8%
250床以上DPC病院	096210115	宇都宮病院	7,186	309	4.3%
250床以上DPC病院	100110144	前橋病院	3,820	158	4.1%
250床以上DPC病院	110201350	川口総合病院	4,680	53	1.1%
250床以上DPC病院	111101922	栗橋病院	3,528	109	3.1%
250床以上DPC病院	120210971	習志野病院	5,685	99	1.7%
250床以上DPC病院	130314757	中央病院	4,901	149	3.0%
250床以上DPC病院	143103439	横浜市南部病院	6,941	44	0.6%
250床以上DPC病院	140105122	横浜市東部病院	7,033	62	0.9%
250床以上DPC病院	150120734	新潟病院	3,701	174	4.7%
250床以上DPC病院	160115667	富山病院	2,633	161	6.1%
250床以上DPC病院	160212605	高岡病院	2,519	57	2.3%
250床以上DPC病院	170117068	金沢病院	1,733	17	1.0%
250床以上DPC病院	180118909	福井県済生会病院	5,433	64	1.2%
250床以上DPC病院	224160042	静岡済生会総合病院	4,346	177	4.1%
250床以上DPC病院	240705053	松阪総合病院	3,676	646	17.6%
250床以上DPC病院	251200194	滋賀県病院	4,982	863	17.3%
250床以上DPC病院	269700129	京都府病院	2,812	45	1.6%
250床以上DPC病院	279600070	中津病院	7,423	187	2.5%
250床以上DPC病院	279600153	吹田病院	5,270	39	0.7%
250床以上DPC病院	274406135	野江病院	5,289	109	2.1%
250床以上DPC病院	272701586	泉尾病院	2,588	376	14.5%
250床以上DPC病院	274902497	富田林病院	3,212	165	5.1%
250床以上DPC病院	274205628	茨木病院	2,414	39	1.6%
250床以上DPC病院	271607149	千里病院	3,418	96	2.8%
250床以上DPC病院	285001538	兵庫県病院	1,928	45	2.3%
250床以上DPC病院	290401062	中和病院	3,029	123	4.1%
250床以上DPC病院	338800087	岡山済生会総合病院	5,944	31	0.5%
250床以上DPC病院	343111190	広島病院	1,938	142	7.3%
250床以上DPC病院	350310141	山口総合病院	3,907	29	0.7%
250床以上DPC病院	350116357	下関総合病院	4,222	14	0.3%
250床以上DPC病院	401119189	福岡総合病院	3,974	15	0.4%
250床以上DPC病院	406619050	八幡総合病院	2,851	25	0.9%
250床以上DPC病院	401719020	二日市病院	3,026	62	2.0%
250床以上DPC病院	438211911	熊本病院	6,281	109	1.7%
		250床以上病院 全体	152,817	5,003	3.3%
250床未満DPC病院	070116989	福島総合病院	1,764	39	2.2%
250床未満DPC病院	080810663	龍ヶ崎済生会病院	2,413	193	8.0%
250床未満DPC病院	082510253	常陸大宮済生会病院	1,113	63	5.7%
250床未満DPC病院	140200014	神奈川県病院	2,145	66	3.1%
250床未満DPC病院	150410739	三条病院	1,602	77	4.8%
250床未満DPC病院	290102017	奈良病院	1,351	50	3.7%
250床未満DPC病院	291301071	御所病院	1,246	92	7.4%
250床未満DPC病院	300112641	和歌山病院	1,675	294	17.6%
250床未満DPC病院	301610197	有田病院	1,412	275	19.5%
250床未満DPC病院	310410135	境港総合病院	1,043	152	14.6%
250床未満DPC病院	377011385	香川県済生会病院	1,531	23	1.5%
250床未満DPC病院	380110282	松山病院	2,036	60	2.9%
250床未満DPC病院	380228159	今治病院	2,228	14	0.6%
250床未満DPC病院	380628143	西条病院	1,761	25	1.4%
250床未満DPC病院	419810713	唐津病院	2,329	478	20.5%
250床未満DPC病院	428113308	長崎病院	1,958	17	0.9%
250床未満DPC病院	440411500	日田病院	1,809	30	1.7%
250床未満DPC病院	461510084	川内病院	2,542	31	1.2%
		250床未満病院 全体	31,958	1,979	6.2%
		DPC対象病院 全体	184,775	6,982	3.8%

010019_介護支援連携指導の実施率 (DPC病院_250床以上)

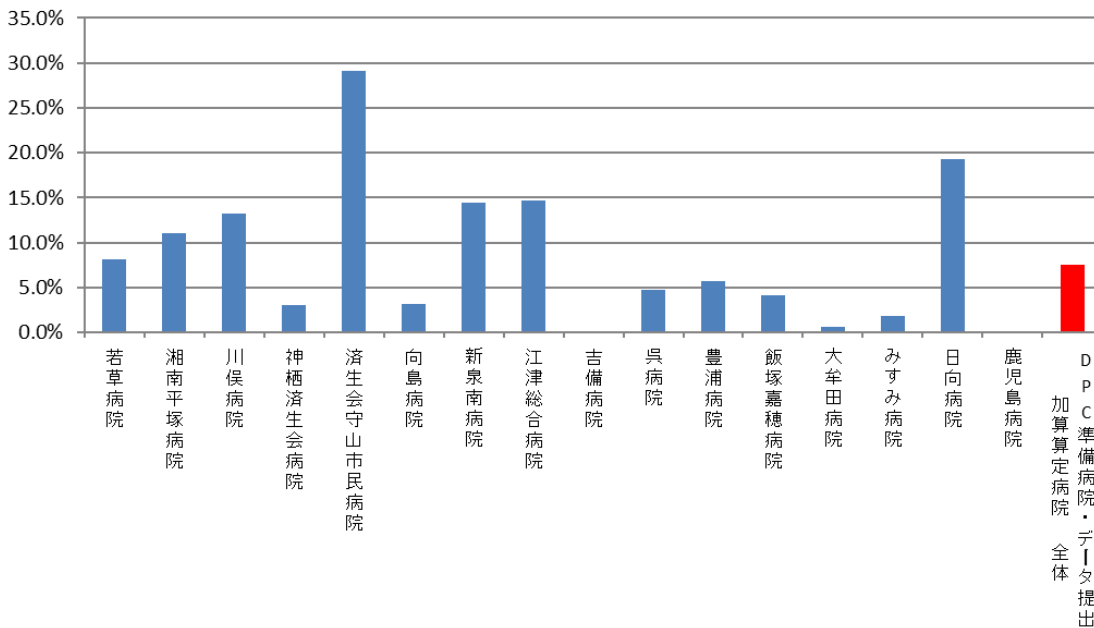


010019_介護支援連携指導の実施率 (DPC病院_250床未満)



医療機関種別	医療機関コード	医療機関名	母数	分子	割合
DPC準備病院	140800102	若草病院	745	61	8.2%
DPC準備病院	142010304	湘南平塚病院	715	79	11.0%
データ提出加算算定病院	072012129	川俣病院	354	47	13.3%
データ提出加算算定病院	082910222	神栖済生会病院	1,532	47	3.1%
データ提出加算算定病院	250700392	済生会守山市民病院	502	146	29.1%
データ提出加算算定病院	130710764	向島病院	796	25	3.1%
データ提出加算算定病院	275601460	新泉南病院	214	31	14.5%
データ提出加算算定病院	320610758	江津総合病院	1,120	164	14.6%
データ提出加算算定病院	338800160	吉備病院	320	0	0.0%
データ提出加算算定病院	340511665	呉病院	964	46	4.8%
データ提出加算算定病院	350117652	豊浦病院	1,203	69	5.7%
データ提出加算算定病院	405519616	飯塚嘉穂病院	1,063	44	4.1%
データ提出加算算定病院	404419164	大牟田病院	1,193	7	0.6%
データ提出加算算定病院	438212331	みすみ病院	738	14	1.9%
データ提出加算算定病院	458110194	日向病院	860	166	19.3%
データ提出加算算定病院	460110910	鹿児島病院	167	0	0.0%
		DPC準備病院・データ提出加算算定病院	12,486	946	7.6%

010019_介護支援連携指導の実施率 (DPC準備病院・データ提出加算算定病院)



(20)急性心筋梗塞の早期リハビリ実施率

計測値 1 : 最も医療資源を投入した入院傷病名が急性心筋梗塞で、心大血管疾患リハビリテーションが実施された退院患者数

計測値 2 : 計測値 1 のうち、入院 3 日までに心大血管疾患リハビリテーションが開始された患者数

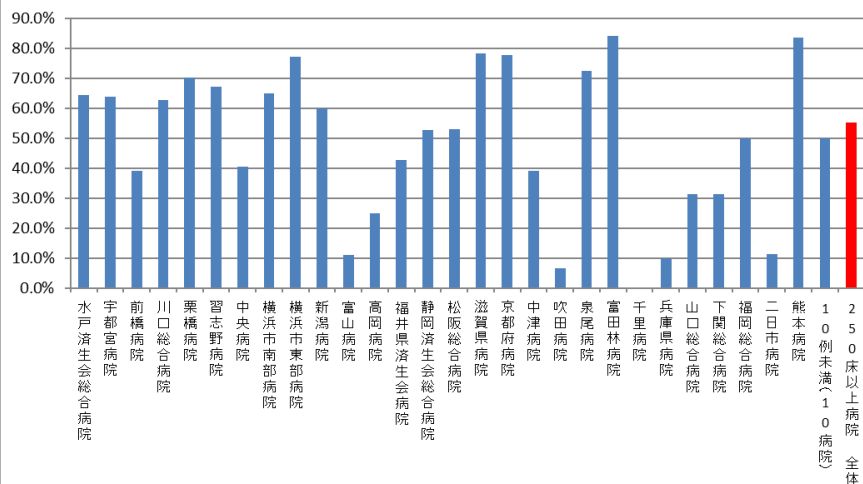
評価値の計算 : 割合 (x.x%) 計測値 2 ÷ 計測値 1

収集期間 : 令和 2 年 4 月～令和 3 年 3 月

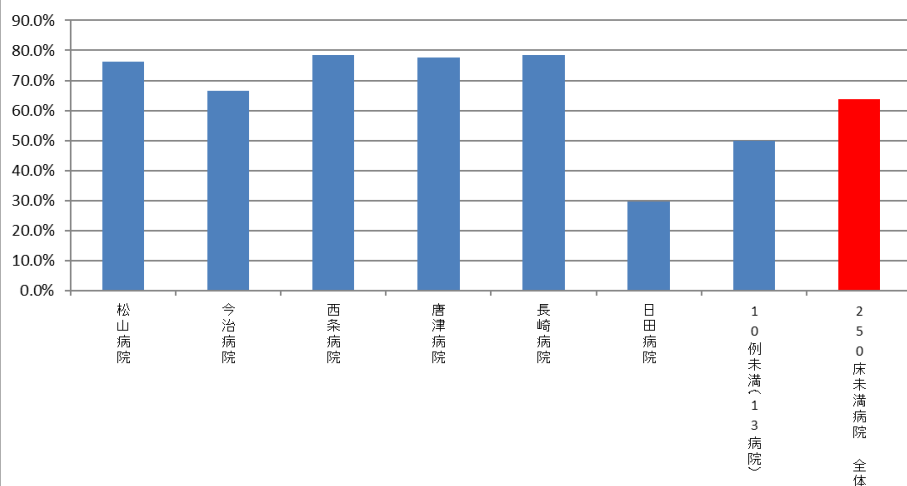
010020：急性心筋梗塞の早期リハビリ実施率

医療機関種別	医療機関コード	医療機関名	母数	分子	割合
250床以上DPC病院	080110205	水戸済生会総合病院	73	47	64.4%
250床以上DPC病院	096210115	宇都宮病院	119	76	63.9%
250床以上DPC病院	100110144	前橋病院	28	11	39.3%
250床以上DPC病院	110201350	川口総合病院	35	22	62.9%
250床以上DPC病院	111101922	栗橋病院	37	26	70.3%
250床以上DPC病院	120210971	習志野病院	52	35	67.3%
250床以上DPC病院	130314757	中央病院	59	24	40.7%
250床以上DPC病院	143103439	横浜市南部病院	74	48	64.9%
250床以上DPC病院	140105122	横浜市東部病院	101	78	77.2%
250床以上DPC病院	150120734	新潟病院	15	9	60.0%
250床以上DPC病院	160115667	富山病院	27	3	11.1%
250床以上DPC病院	160212605	高岡病院	12	3	25.0%
250床以上DPC病院	180118909	福井県済生会病院	35	15	42.9%
250床以上DPC病院	224160042	静岡済生会総合病院	36	19	52.8%
250床以上DPC病院	240705053	松阪総合病院	34	18	52.9%
250床以上DPC病院	251200194	滋賀県病院	78	61	78.2%
250床以上DPC病院	269700129	京都府病院	18	14	77.8%
250床以上DPC病院	279600070	中津病院	69	27	39.1%
250床以上DPC病院	279600153	吹田病院	30	2	6.7%
250床以上DPC病院	272701586	泉尾病院	29	21	72.4%
250床以上DPC病院	274902497	富田林病院	25	21	84.0%
250床以上DPC病院	271607149	千里病院	76	0	0.0%
250床以上DPC病院	285001538	兵庫県病院	10	1	10.0%
250床以上DPC病院	350310141	山口総合病院	51	16	31.4%
250床以上DPC病院	350116357	下関総合病院	35	11	31.4%
250床以上DPC病院	401119189	福岡総合病院	62	31	50.0%
250床以上DPC病院	401719020	二日市病院	53	6	11.3%
250床以上DPC病院	438211911	熊本病院	208	174	83.7%
250床以上DPC病院		10例未満(10病院)	24	12	50.0%
		250床以上病院 全体	1,505	831	55.2%
250床未満DPC病院	380110282	松山病院	21	16	76.2%
250床未満DPC病院	380228159	今治病院	21	14	66.7%
250床未満DPC病院	380628143	西条病院	14	11	78.6%
250床未満DPC病院	419810713	唐津病院	18	14	77.8%
250床未満DPC病院	428113308	長崎病院	14	11	78.6%
250床未満DPC病院	440411500	日田病院	27	8	29.6%
250床未満DPC病院		10例未満(13病院)	4	2	50.0%
		250床未満病院 全体	119	76	63.9%
		DPC対象病院 全体	1624	907	55.8%
DPC準備病院・データ提出加算算定病院		10例未満(16病院)	5	4	80.0%
		DPC準備病院・データ提出加算算定病院	5	4	80.0%

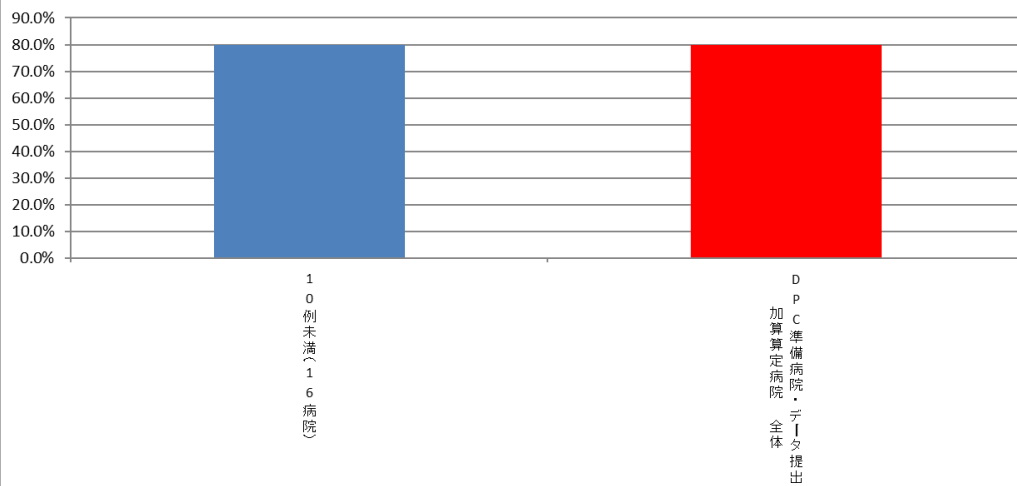
010020_急性心筋梗塞の早期リハビリ実施率
(DPC病院_250床以上)



010020_急性心筋梗塞の早期リハビリ実施率
(DPC病院_250床未満)



010020_急性心筋梗塞の早期リハビリ実施率
(DPC準備病院・データ提出加算算定病院)



(21)糖尿病療養指導士一人あたりの外来通院患者総数

計測値 1：評価期間内に当該医療機関に在籍した糖尿病療養指導士（CDE）の人数

計測値 2：糖尿病外来患者数

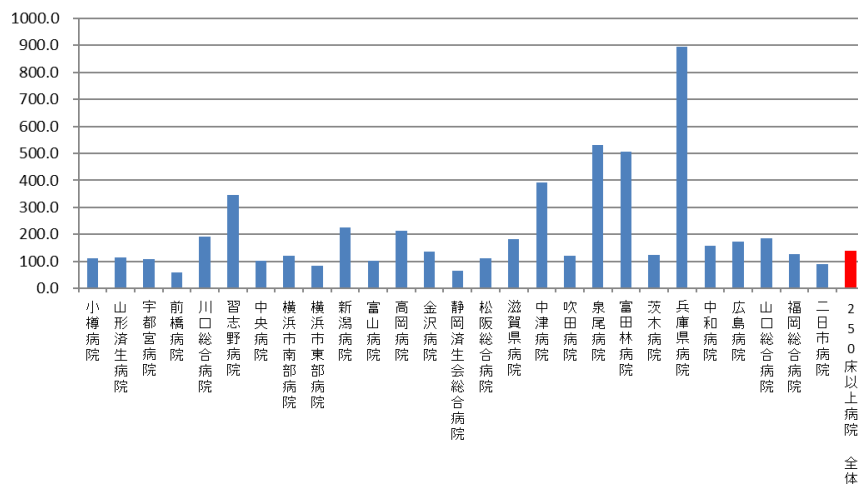
評価値の計算：人数（x.x 人）計測値 2 ÷ 計測値 1

収集期間： 令和 2 年 4 月～令和 3 年 3 月

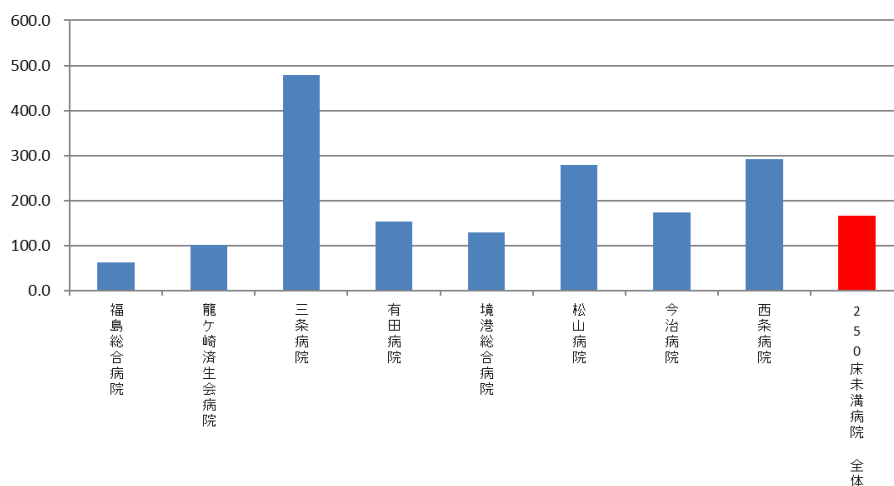
010021：糖尿病療養指導士一人あたりの外来通院患者総数

医療機関種別	医療機関コード	医療機関名	母数	分子	割合
250床以上DPC病院	012014956	小樽病院	10.9	1,205	110.4
250床以上DPC病院	060113656	山形済生病院	10.5	1,208	115.0
250床以上DPC病院	096210115	宇都宮病院	18.0	1,932	107.3
250床以上DPC病院	100110144	前橋病院	20.0	1,203	60.2
250床以上DPC病院	110201350	川口総合病院	14.6	2,806	192.4
250床以上DPC病院	120210971	習志野病院	6.0	2,066	344.3
250床以上DPC病院	130314757	中央病院	45.8	4,746	103.5
250床以上DPC病院	143103439	横浜市南部病院	12.0	1,459	121.6
250床以上DPC病院	140105122	横浜市東部病院	22.0	1,872	85.1
250床以上DPC病院	150120734	新潟病院	9.0	2,021	224.6
250床以上DPC病院	160115667	富山病院	13.3	1,369	103.3
250床以上DPC病院	160212605	高岡病院	6.0	1,280	213.3
250床以上DPC病院	170117068	金沢病院	10.0	1,352	135.2
250床以上DPC病院	224160042	静岡済生会総合病院	17.0	1,088	64.0
250床以上DPC病院	240705053	松阪総合病院	10.0	1,122	112.2
250床以上DPC病院	251200194	滋賀県病院	10.0	1,831	183.1
250床以上DPC病院	279600070	中津病院	8.0	3,140	392.5
250床以上DPC病院	279600153	吹田病院	14.1	1,694	120.3
250床以上DPC病院	272701586	泉尾病院	3.0	1,588	529.3
250床以上DPC病院	274902497	富田林病院	3.0	1,514	504.7
250床以上DPC病院	274205628	茨木病院	8.8	1,085	124.0
250床以上DPC病院	285001538	兵庫県病院	1.0	894	894.0
250床以上DPC病院	290401062	中和病院	8.0	1,269	158.6
250床以上DPC病院	343111190	広島病院	12.0	2,064	172.0
250床以上DPC病院	350310141	山口総合病院	7.0	1,304	186.3
250床以上DPC病院	401119189	福岡総合病院	7.0	892	127.4
250床以上DPC病院	401719020	二日市病院	10.0	915	91.5
		250床以上病院 全体	358	50,321	140.5
250床未満DPC病院	070116989	福島総合病院	14.0	892	63.7
250床未満DPC病院	080810663	龍ヶ崎済生会病院	8.2	834	102.1
250床未満DPC病院	150410739	三条病院	2.4	1,155	477.9
250床未満DPC病院	301610197	有田病院	4.0	613	153.3
250床未満DPC病院	310410135	境港総合病院	5.0	648	129.6
250床未満DPC病院	380110282	松山病院	6.0	1,672	278.7
250床未満DPC病院	380228159	今治病院	12.3	2,155	174.7
250床未満DPC病院	380628143	西条病院	5.0	1,462	292.4
		250床未満病院 全体	65	10,791	165.8
		DPC対象病院 全体	423	61,112	144.4
データ提出加算算定病院	130710764	向島病院	10.4	2,044	196.2
データ提出加算算定病院	320610758	江津総合病院	0.0	379	-
データ提出加算算定病院	404419164	大牟田病院	8.0	992	124.0
		DPC準備病院・データ提出加算算定病院	27	4,518	164.8

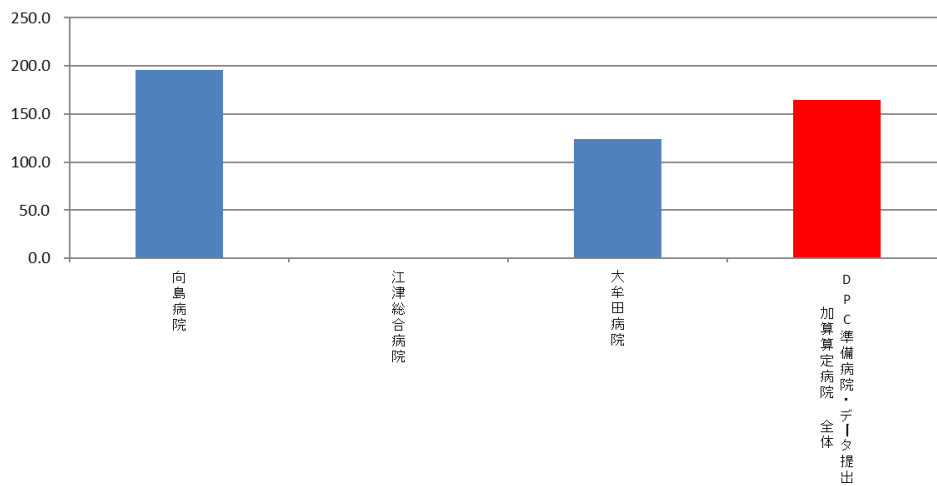
010021_糖尿病療養指導士一人あたりの外来通院患者総数
(DPC病院_250床以上)



010021_糖尿病療養指導士一人あたりの外来通院患者総数
(DPC病院_250床未満)



010021_糖尿病療養指導士一人あたりの外来通院患者総数
(DPC準備病院・データ提出加算算定病院)



(22) 外来通院患者総数に対する糖尿病合併症管理料算定者の割合

計測値 1 : 糖尿病外来患者数

計測値 2 : 計測値 1 のうち、糖尿病合併症管理料の算定者数

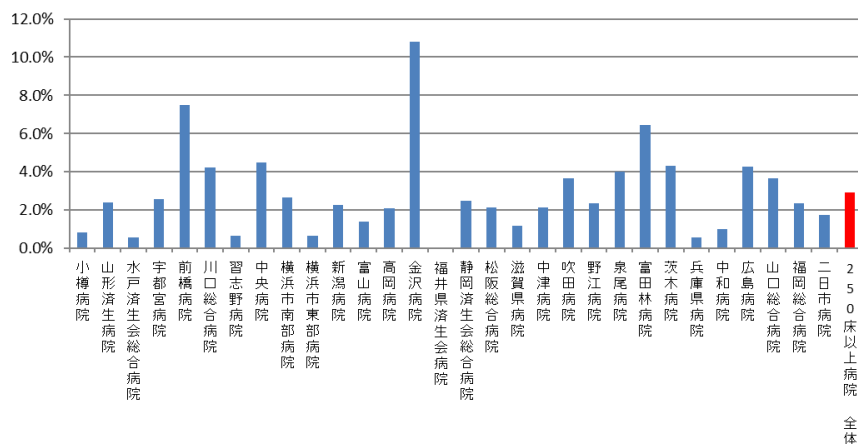
評価値の計算 : 割合 (x.x%) 計測値 2 ÷ 計測値 1

収集期間 : 令和 2 年 4 月～令和 3 年 3 月

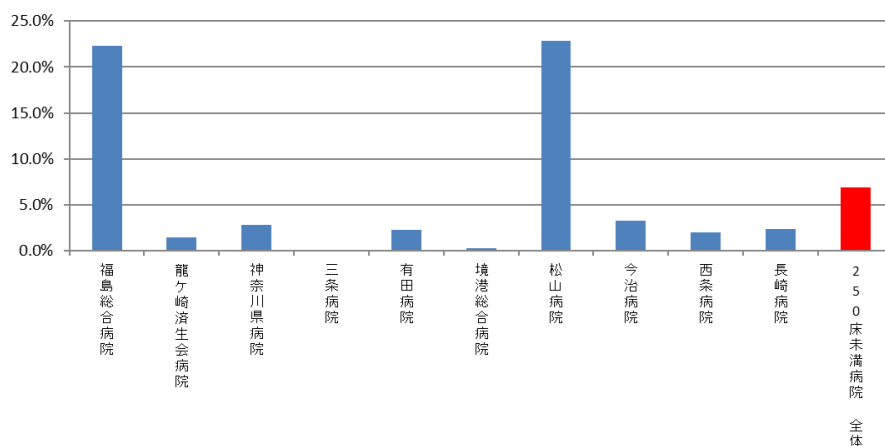
010022：外来通院患者総数に対する糖尿病合併症管理料算定者の割合

医療機関種別	医療機関コード	医療機関名	母数	分子	割合
250床以上DPC病院	012014956	小樽病院	1,205	10	0.8%
250床以上DPC病院	060113656	山形済生会病院	1,208	29	2.4%
250床以上DPC病院	080110205	水戸済生会総合病院	1,011	6	0.6%
250床以上DPC病院	096210115	宇都宮病院	1,932	50	2.6%
250床以上DPC病院	100110144	前橋病院	1,203	90	7.5%
250床以上DPC病院	110201350	川口総合病院	2,806	119	4.2%
250床以上DPC病院	120210971	習志野病院	2,066	14	0.7%
250床以上DPC病院	130314757	中央病院	4,746	214	4.5%
250床以上DPC病院	143103439	横浜市南部病院	1,459	39	2.7%
250床以上DPC病院	140105122	横浜市東部病院	1,872	12	0.6%
250床以上DPC病院	150120734	新潟病院	2,021	46	2.3%
250床以上DPC病院	160115667	富山病院	1,369	19	1.4%
250床以上DPC病院	160212605	高岡病院	1,280	27	2.1%
250床以上DPC病院	170117068	金沢病院	1,352	146	10.8%
250床以上DPC病院	180118909	福井県済生会病院	2,383	1	0.0%
250床以上DPC病院	224160042	静岡済生会総合病院	1,088	27	2.5%
250床以上DPC病院	240705053	松阪総合病院	1,122	24	2.1%
250床以上DPC病院	251200194	滋賀県病院	1,831	22	1.2%
250床以上DPC病院	279600070	中津病院	3,140	67	2.1%
250床以上DPC病院	279600153	吹田病院	1,694	62	3.7%
250床以上DPC病院	274406135	野江病院	2,008	47	2.3%
250床以上DPC病院	272701586	泉尾病院	1,588	64	4.0%
250床以上DPC病院	274902497	富田林病院	1,514	98	6.5%
250床以上DPC病院	274205628	茨木病院	1,085	47	4.3%
250床以上DPC病院	285001538	兵庫県病院	894	5	0.6%
250床以上DPC病院	290401062	中和病院	1,269	13	1.0%
250床以上DPC病院	343111190	広島病院	2,064	88	4.3%
250床以上DPC病院	350310141	山口総合病院	1,304	48	3.7%
250床以上DPC病院	401119189	福岡総合病院	892	21	2.4%
250床以上DPC病院	401719020	二日市病院	915	16	1.7%
		250床以上病院 全体	50,321	1,471	2.9%
250床未満DPC病院	070116989	福島総合病院	892	199	22.3%
250床未満DPC病院	080810663	龍ヶ崎済生会病院	834	12	1.4%
250床未満DPC病院	140200014	神奈川県病院	809	23	2.8%
250床未満DPC病院	150410739	三条病院	1,155	1	0.1%
250床未満DPC病院	301610197	有田病院	613	14	2.3%
250床未満DPC病院	310410135	境港総合病院	648	2	0.3%
250床未満DPC病院	380110282	松山病院	1,672	382	22.8%
250床未満DPC病院	380228159	今治病院	2,155	71	3.3%
250床未満DPC病院	380628143	西条病院	1,462	30	2.1%
250床未満DPC病院	428113308	長崎病院	551	13	2.4%
		250床未満病院 全体	10,791	747	6.9%
		DPC対象病院 全体	61,112	2,218	3.6%
DPC準備病院	142010304	湘南平塚病院	449	8	1.8%
データ提出加算算定病院	250700392	済生会守山市民病院	654	92	14.1%
データ提出加算算定病院	130710764	向島病院	2,044	29	1.4%
データ提出加算算定病院	320610758	江津総合病院	379	10	2.6%
データ提出加算算定病院	404419164	大牟田病院	992	35	3.5%
		DPC準備病院・データ提出加算算定病院	4,518	174	3.9%

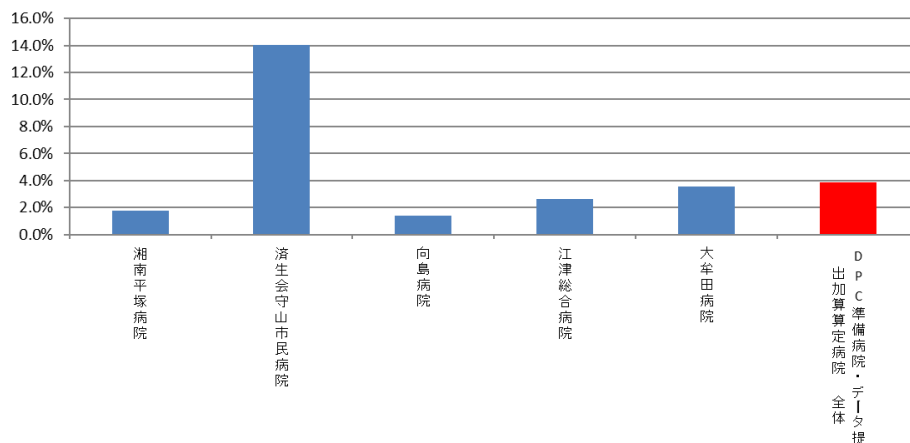
010022_外来通院患者総数に対する糖尿病合併症管理料算定者の割合
(DPC病院_250床以上)



010022_外来通院患者総数に対する糖尿病合併症管理料算定者の割合
(DPC病院_250床未満)



010022_外来通院患者総数に対する糖尿病合併症管理料算定者の割合
(DPC準備病院・データ提出加算算定病院)



(23)胃がん手術術後在院日数が延びた患者の割合

計測値 1 : 開腹による幽門側胃切除術を受けた胃癌患者数

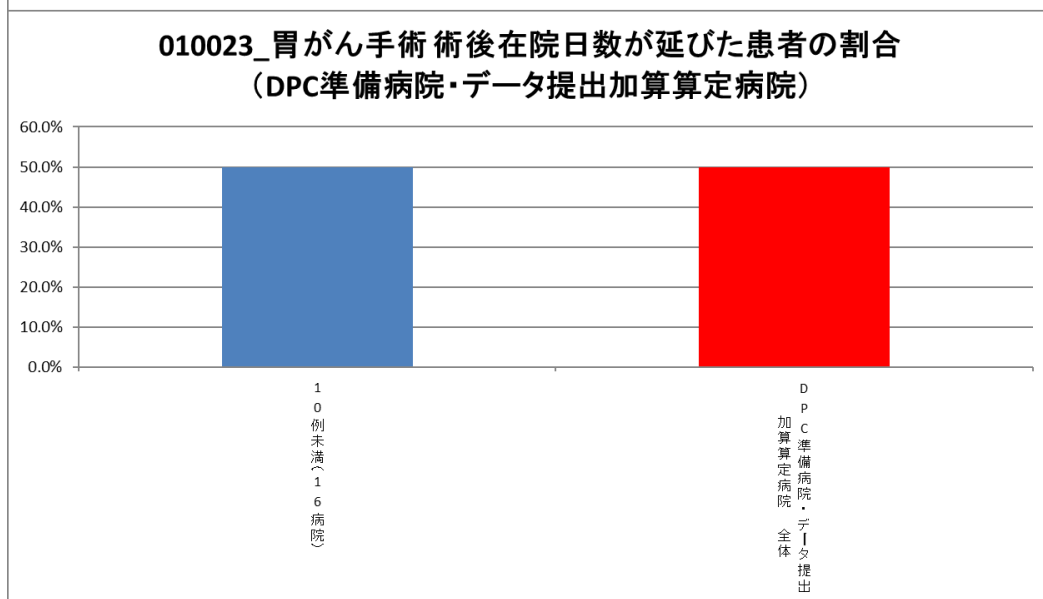
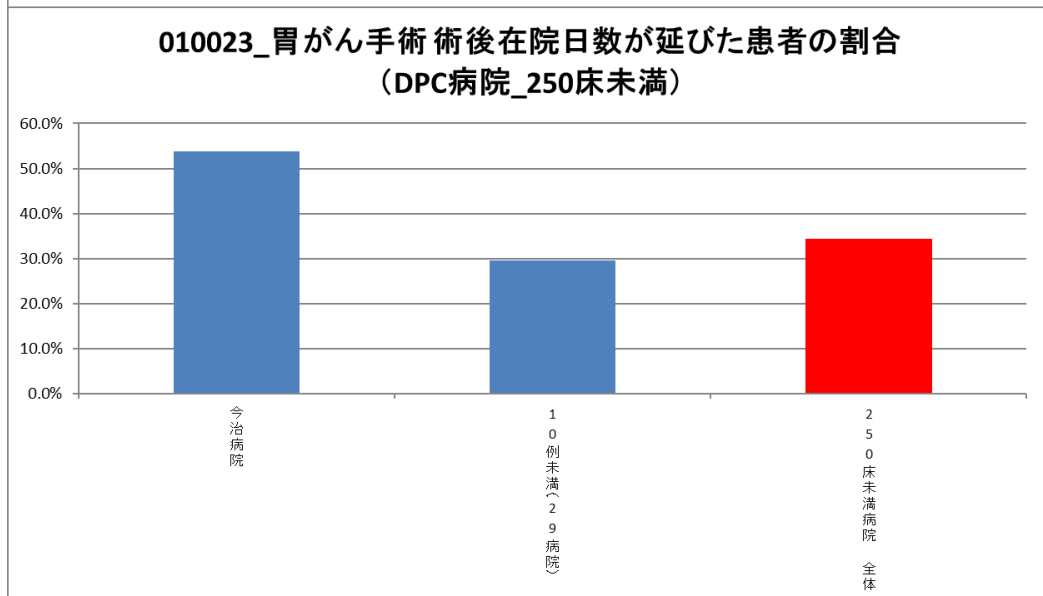
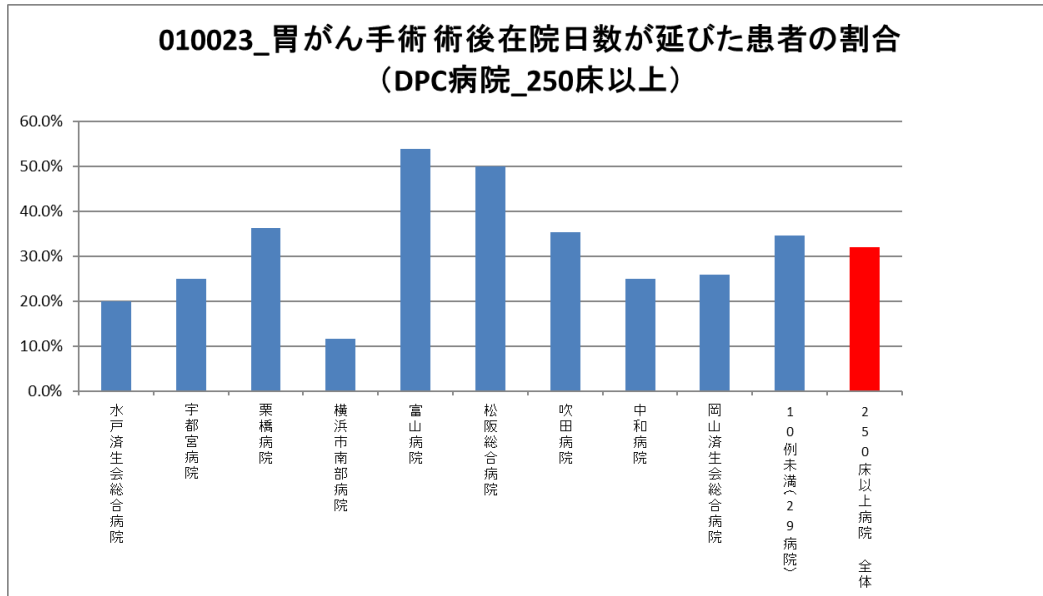
計測値 2 : 計測値 1 のうち、術後在院日数が 19 日以上の患者数

評価値の計算 : 割合 (x.x%) 計測値 2 ÷ 計測値 1

収集期間 : 令和 2 年 4 月～令和 3 年 3 月

010023：胃がん手術術後在院日数が延びた患者の割合

医療機関種別	医療機関コード	医療機関名	母数	分子	割合
250床以上DPC病院	080110205	水戸済生会総合病院	15	3	20.0%
250床以上DPC病院	096210115	宇都宮病院	16	4	25.0%
250床以上DPC病院	111101922	栗橋病院	11	4	36.4%
250床以上DPC病院	143103439	横浜市南部病院	17	2	11.8%
250床以上DPC病院	160115667	富山病院	13	7	53.8%
250床以上DPC病院	240705053	松阪総合病院	10	5	50.0%
250床以上DPC病院	279600153	吹田病院	17	6	35.3%
250床以上DPC病院	290401062	中和病院	16	4	25.0%
250床以上DPC病院	338800087	岡山済生会総合病院	27	7	25.9%
250床以上DPC病院		10例未満(29病院)	130	45	34.6%
		250床以上病院 全体	272	87	32.0%
250床未満DPC病院	380228159	今治病院	13	7	53.8%
250床未満DPC病院		10例未満(29病院)	54	16	29.6%
		250床未満病院 全体	67	23	34.3%
		DPC対象病院 全体	339	110	32.4%
DPC準備病院・データ提出加算算定病院		10例未満(16病院)	12	6	50.0%
		DPC準備病院・データ提出加算算定病院	12	6	50.0%



(24)大腸がん手術術後在院日数が延びた患者の割合

計測値 1：開腹による待機的結腸切除術を受けた結腸癌患者数
(イレウスや穿孔など緊急・準緊急手術を除く。)

計測値 2：計測値 1 のうち、術後在院日数が 19 日以上の患者数

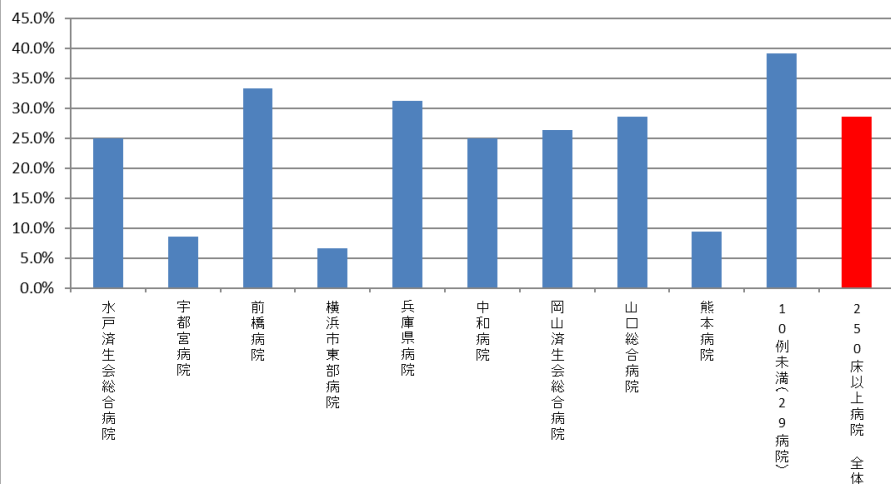
評価値の計算：割合 (x.x%) 計測値 2 ÷ 計測値 1

収集期間： 令和 2 年 4 月～令和 3 年 3 月

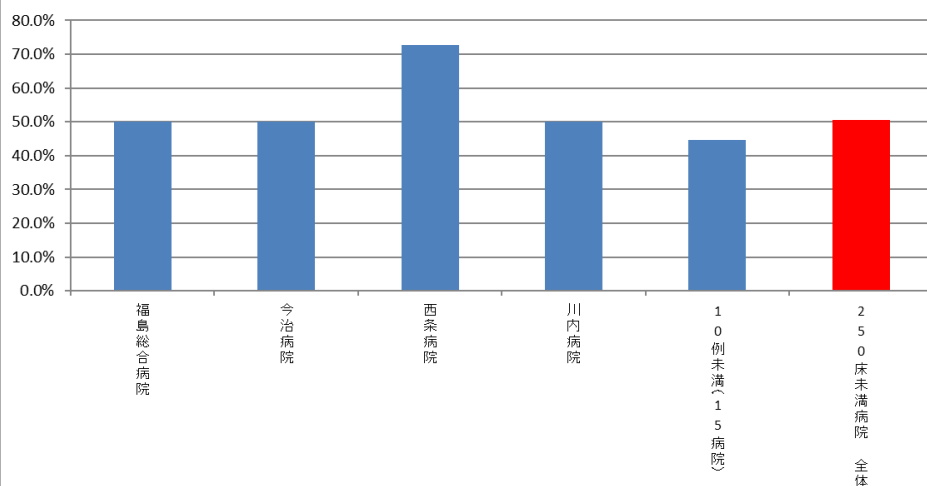
010024：大腸がん手術術後在院日数が延びた患者の割合

医療機関種別	医療機関コード	医療機関名	母数	分子	割合
250床以上DPC病院	080110205	水戸済生会総合病院	12	3	25.0%
250床以上DPC病院	096210115	宇都宮病院	23	2	8.7%
250床以上DPC病院	100110144	前橋病院	12	4	33.3%
250床以上DPC病院	140105122	横浜市東部病院	15	1	6.7%
250床以上DPC病院	285001538	兵庫県病院	16	5	31.3%
250床以上DPC病院	290401062	中和病院	12	3	25.0%
250床以上DPC病院	338800087	岡山済生会総合病院	38	10	26.3%
250床以上DPC病院	350310141	山口総合病院	14	4	28.6%
250床以上DPC病院	438211911	熊本病院	21	2	9.5%
250床以上DPC病院		10例未満(29病院)	120	47	39.2%
		250床以上病院 全体	283	81	28.6%
250床未満DPC病院	070116989	福島総合病院	12	6	50.0%
250床未満DPC病院	380228159	今治病院	22	11	50.0%
250床未満DPC病院	380628143	西条病院	11	8	72.7%
250床未満DPC病院	461510084	川内病院	10	5	50.0%
250床未満DPC病院		10例未満(15病院)	38	17	44.7%
		250床未満病院 全体	93	47	50.5%
		DPC対象病院 全体	376	128	34.0%
データ提出加算算定病院	404419164	大牟田病院	12	8	66.7%
DPC準備病院・データ提出加算算定病院		10例未満(15病院)	12	11	91.7%
		DPC準備病院・データ提出加算算定病院	24	19	79.2%

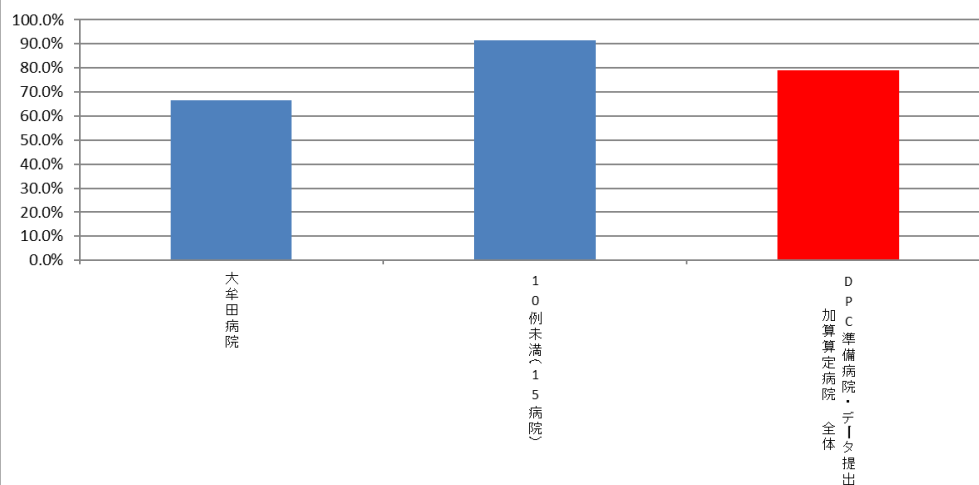
010024_大腸がん手術 術後在院日数が延びた患者の割合
(DPC病院_250床以上)



010024_大腸がん手術 術後在院日数が延びた患者の割合
(DPC病院_250床未満)



010024_大腸がん手術 術後在院日数が延びた患者の割合
(DPC準備病院・データ提出加算算定病院)



(25)腹腔鏡下胃癌手術術後在院日数が延びた患者の割合

計測値 1 : 腹腔鏡下胃切除を受けた胃癌患者数 (術後補助化学療法施行例は除く)

計測値 2 : 計測値 1 のうち、術後在院日数が 15 日以上の症例数

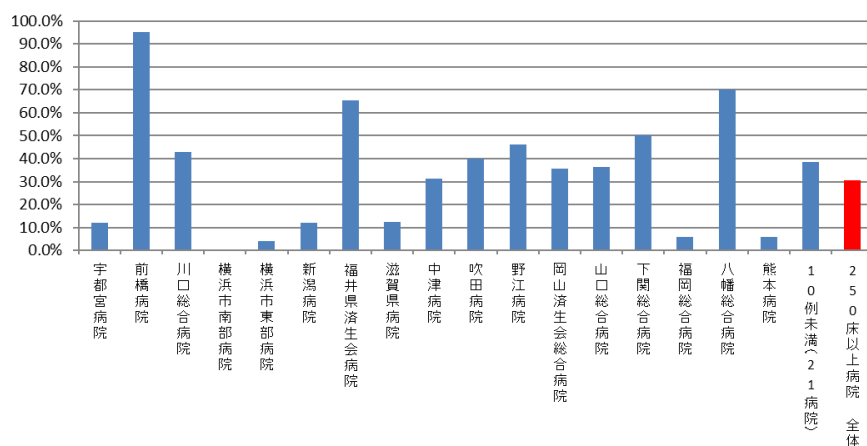
評価値の計算 : 割合 (x.x%) 計測値 2 ÷ 計測値 1

収集期間 : 令和 2 年 4 月～令和 3 年 3 月

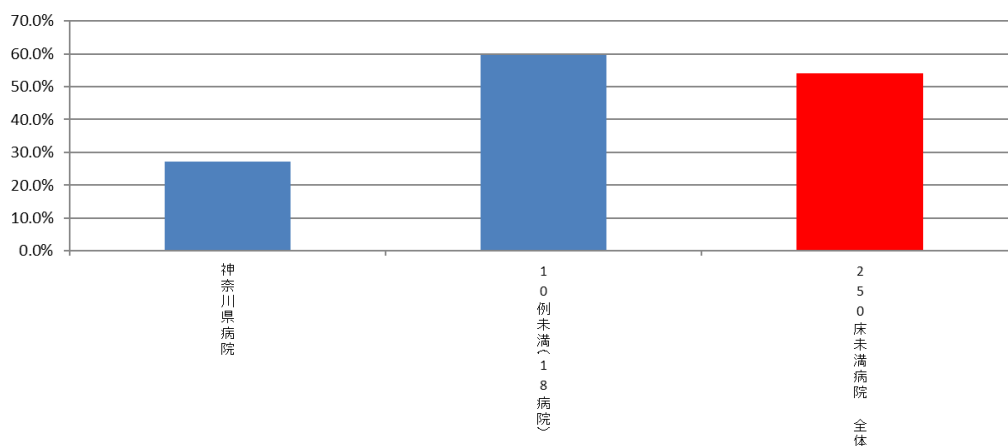
010025：腹腔鏡下胃がん手術術後在院日数が延びた患者の割合

医療機関種別	医療機関コード	医療機関名	母数	分子	割合
250床以上DPC病院	096210115	宇都宮病院	25	3	12.0%
250床以上DPC病院	100110144	前橋病院	20	19	95.0%
250床以上DPC病院	110201350	川口総合病院	21	9	42.9%
250床以上DPC病院	143103439	横浜市南部病院	10	0	0.0%
250床以上DPC病院	140105122	横浜市東部病院	51	2	3.9%
250床以上DPC病院	150120734	新潟病院	25	3	12.0%
250床以上DPC病院	180118909	福井県済生会病院	23	15	65.2%
250床以上DPC病院	251200194	滋賀県病院	24	3	12.5%
250床以上DPC病院	279600070	中津病院	32	10	31.3%
250床以上DPC病院	279600153	吹田病院	10	4	40.0%
250床以上DPC病院	274406135	野江病院	13	6	46.2%
250床以上DPC病院	338800087	岡山済生会総合病院	14	5	35.7%
250床以上DPC病院	350310141	山口総合病院	11	4	36.4%
250床以上DPC病院	350116357	下関総合病院	26	13	50.0%
250床以上DPC病院	401119189	福岡総合病院	17	1	5.9%
250床以上DPC病院	406619050	八幡総合病院	10	7	70.0%
250床以上DPC病院	438211911	熊本病院	35	2	5.7%
250床以上DPC病院		10例未満(21病院)	86	33	38.4%
		250床以上病院 全体	453	139	30.7%
250床未満DPC病院	140200014	神奈川県病院	11	3	27.3%
250床未満DPC病院		10例未満(18病院)	52	31	59.6%
		250床未満病院 全体	63	34	54.0%
		DPC対象病院 全体	516	173	33.5%
DPC準備病院・データ提出加算算定病院		10例未満(16病院)	11	9	81.8%
		DPC準備病院・データ提出加算算定病院	11	9	81.8%

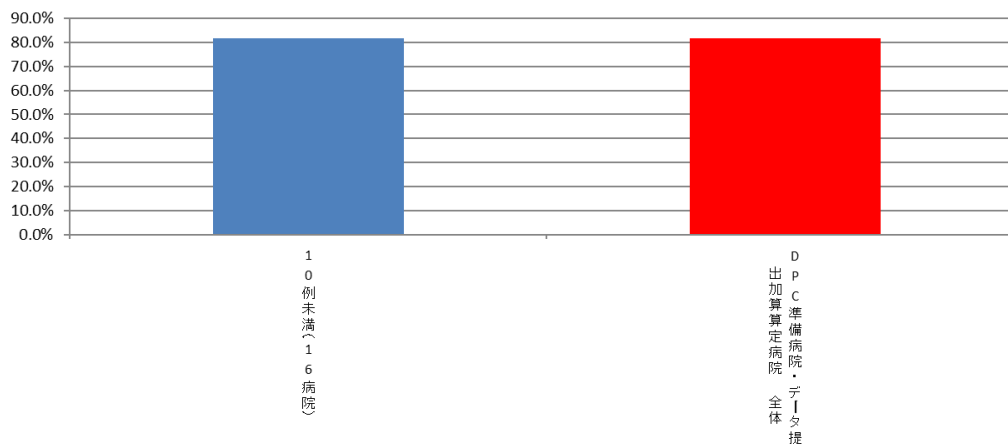
010025_腹腔鏡下胃癌手術の術後在院日数が延びた患者の割合
(DPC病院_250床以上)



010025_腹腔鏡下胃癌手術の術後在院日数が延びた患者の割合
(DPC病院_250床未満)



010025_腹腔鏡下胃癌手術の術後在院日数が延びた患者の割合
(DPC準備病院・データ提出加算算定病院)



(26)腹腔鏡下大腸がん手術術後在院日数が延びた患者の割合

計測値 1 : 腹腔鏡下結腸切除を受けた結腸癌患者数 (イレウスや穿孔などの緊急・準緊急を除く)

計測値 2 : 計測値 1 のうち、術後在院日数が 15 日以上の症例数

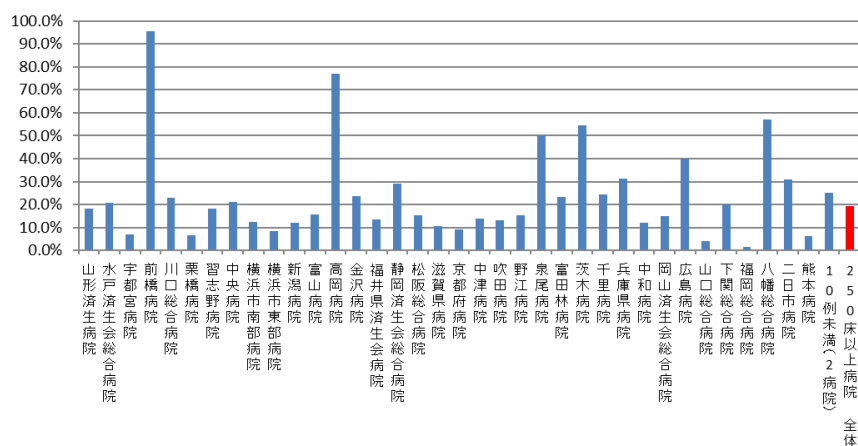
評価値の計算 : 割合 (x.x%) 計測値 2 ÷ 計測値 1

収集期間 : 令和 2 年 4 月～令和 3 年 3 月

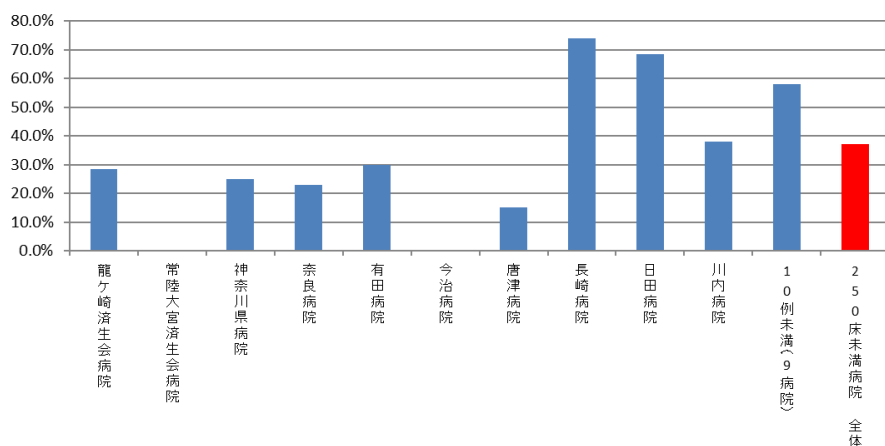
010026：大腸がん手術術後在院日数が延びた患者の割合

医療機関種別	医療機関コード	医療機関名	母数	分子	割合
250床以上DPC病院	060113656	山形済生病院	11	2	18.2%
250床以上DPC病院	080110205	水戸済生会総合病院	34	7	20.6%
250床以上DPC病院	096210115	宇都宮病院	57	4	7.0%
250床以上DPC病院	100110144	前橋病院	46	44	95.7%
250床以上DPC病院	110201350	川口総合病院	52	12	23.1%
250床以上DPC病院	111101922	栗橋病院	31	2	6.5%
250床以上DPC病院	120210971	習志野病院	22	4	18.2%
250床以上DPC病院	130314757	中央病院	33	7	21.2%
250床以上DPC病院	143103439	横浜市南部病院	89	11	12.4%
250床以上DPC病院	140105122	横浜市東部病院	83	7	8.4%
250床以上DPC病院	150120734	新潟病院	33	4	12.1%
250床以上DPC病院	160115667	富山病院	38	6	15.8%
250床以上DPC病院	160212605	高岡病院	13	10	76.9%
250床以上DPC病院	170117068	金沢病院	17	4	23.5%
250床以上DPC病院	180118909	福井県済生会病院	66	9	13.6%
250床以上DPC病院	224160042	静岡済生会総合病院	24	7	29.2%
250床以上DPC病院	240705053	松阪総合病院	26	4	15.4%
250床以上DPC病院	251200194	滋賀県病院	28	3	10.7%
250床以上DPC病院	269700129	京都府病院	11	1	9.1%
250床以上DPC病院	279600070	中津病院	79	11	13.9%
250床以上DPC病院	279600153	吹田病院	61	8	13.1%
250床以上DPC病院	274406135	野江病院	33	5	15.2%
250床以上DPC病院	272701586	泉尾病院	12	6	50.0%
250床以上DPC病院	274902497	富田林病院	43	10	23.3%
250床以上DPC病院	274205628	茨木病院	11	6	54.5%
250床以上DPC病院	271607149	千里病院	33	8	24.2%
250床以上DPC病院	285001538	兵庫県病院	16	5	31.3%
250床以上DPC病院	290401062	中和病院	33	4	12.1%
250床以上DPC病院	338800087	岡山済生会総合病院	53	8	15.1%
250床以上DPC病院	343111190	広島病院	15	6	40.0%
250床以上DPC病院	350310141	山口総合病院	24	1	4.2%
250床以上DPC病院	350116357	下関総合病院	50	10	20.0%
250床以上DPC病院	401119189	福岡総合病院	62	1	1.6%
250床以上DPC病院	406619050	八幡総合病院	21	12	57.1%
250床以上DPC病院	401719020	二日市病院	29	9	31.0%
250床以上DPC病院	438211911	熊本病院	96	6	6.3%
250床以上DPC病院		10例未満(2病院)	16	4	25.0%
		250床以上病院 全体	1,401	268	19.1%
250床未満DPC病院	080810663	龍ヶ崎済生会病院	28	8	28.6%
250床未満DPC病院	082510253	常陸大宮済生会病院	13	0	0.0%
250床未満DPC病院	140200014	神奈川県病院	20	5	25.0%
250床未満DPC病院	290102017	奈良病院	13	3	23.1%
250床未満DPC病院	301610197	有田病院	10	3	30.0%
250床未満DPC病院	380228159	今治病院	12	0	0.0%
250床未満DPC病院	419810713	唐津病院	33	5	15.2%
250床未満DPC病院	428113308	長崎病院	23	17	73.9%
250床未満DPC病院	440411500	日田病院	19	13	68.4%
250床未満DPC病院	461510084	川内病院	21	8	38.1%
250床未満DPC病院		10例未満(9病院)	43	25	58.1%
		250床未満病院 全体	235	87	37.0%
		DPC対象病院 全体	1,636	355	21.7%
データ提出加算算定病院	082910222	神栖済生会病院	16	3	18.8%
DPC準備病院・データ提出加算算定病院		10例未満(15病院)	11	5	45.5%
		DPC準備病院・データ提出加算算定病院	27	8	29.6%

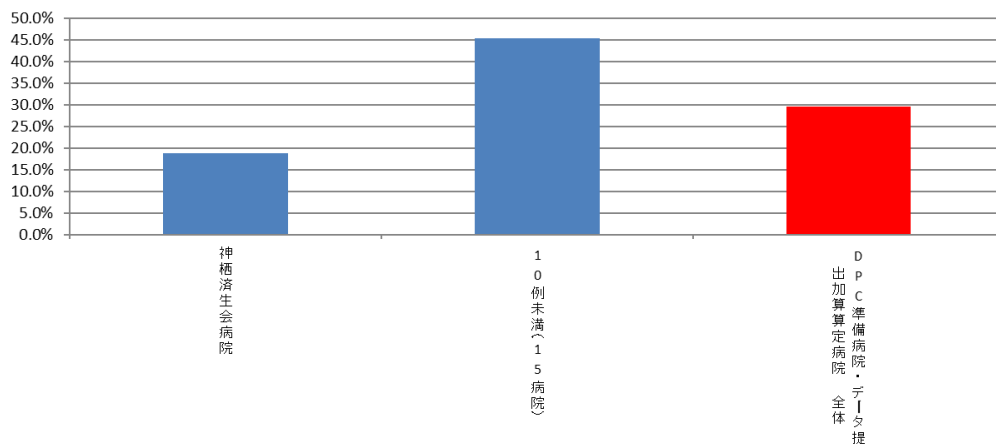
010026_腹腔鏡下大腸がん手術の術後在院日数が延びた患者の割合
(DPC病院_250床以上)



010026_腹腔鏡下大腸がん手術の術後在院日数が延びた患者の割合
(DPC病院_250床未満)



010026_腹腔鏡下大腸がん手術の術後在院日数が延びた患者の割合
(DPC準備病院・データ提出加算算定病院)



(27)脳卒中患者の平均在院日数

計測値 1 : 主傷病名がくも膜下出血の退院患者数

計測値 2 : 計測値 1 の在院日数の合計

計測値 3 : 主傷病名が脳内出血の退院患者数

計測値 4 : 計測値 3 の在院日数の合計

計測値 5 : 主傷病名が脳梗塞の退院患者数

計測値 6 : 計測値 5 の在院日数の合計

評価値の計算 : 平均在院日数 計測値 2 ÷ 計測値 1

平均在院日数 計測値 4 ÷ 計測値 3

平均在院日数 計測値 6 ÷ 計測値 5

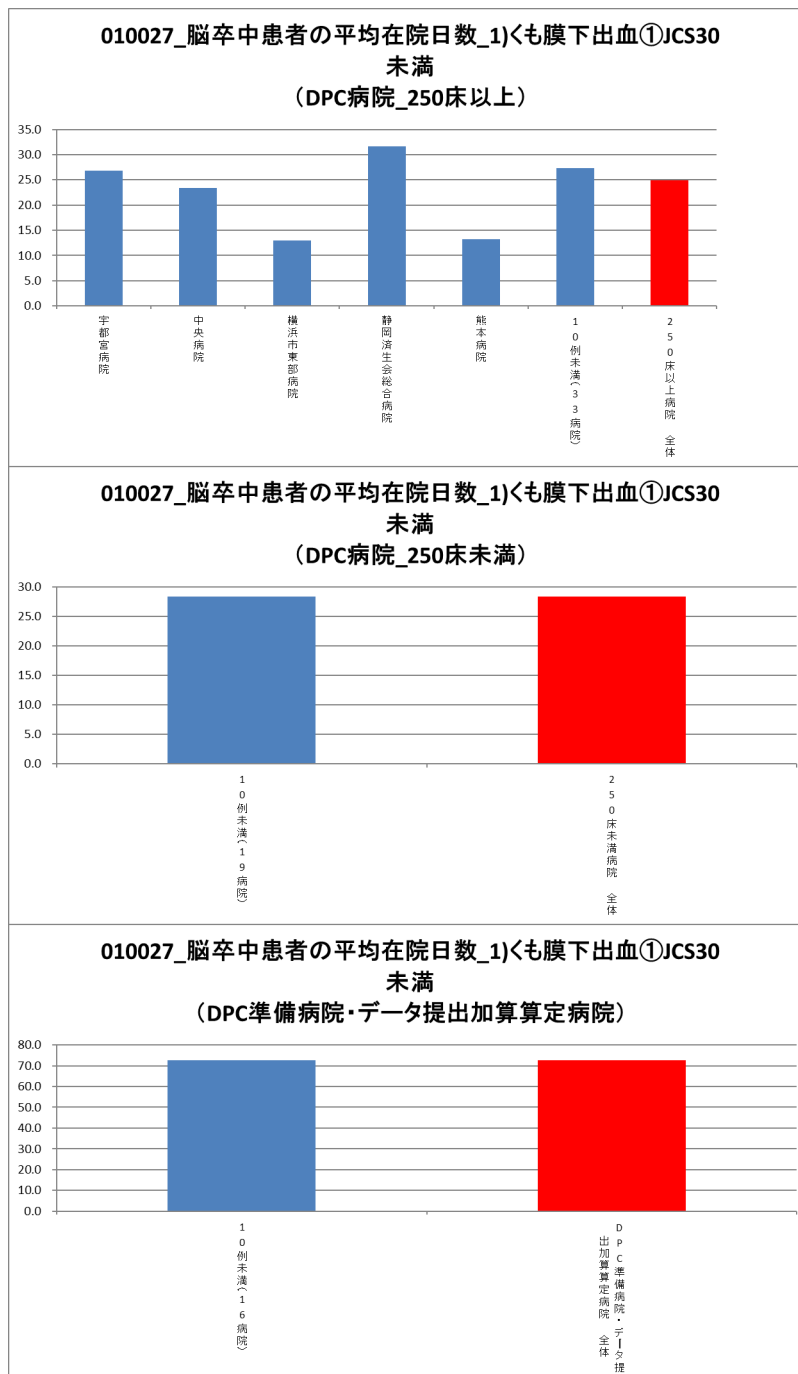
収集期間 : 令和 2 年 4 月～令和 3 年 3 月

<参考>JCS

I. 刺激しないでも覚醒している状態	
1点	だいたい意識清明だが、いまひとつはっきりしない
2点	見当識障害（自分がなぜここにいるのか、ここはどこなのか、といった状態が理解されていない状態）がある
3点	自分の名前、生年月日が言えない
II. 刺激すると覚醒するが刺激をやめると眠り込む状態	
10点	普通の呼びかけで容易に開眼する
20点	大きな声または体をゆさぶることにより開眼する
30点	痛み刺激を加えつつ呼びかけを繰り返すと、かろうじて開眼する
III. 刺激をしても覚醒しない状態	
100点	痛み刺激に対し、払いのけるような動作をする
200点	痛み刺激で少し手足を動かしたり、顔をしかめる
300点	痛み刺激に反応しない

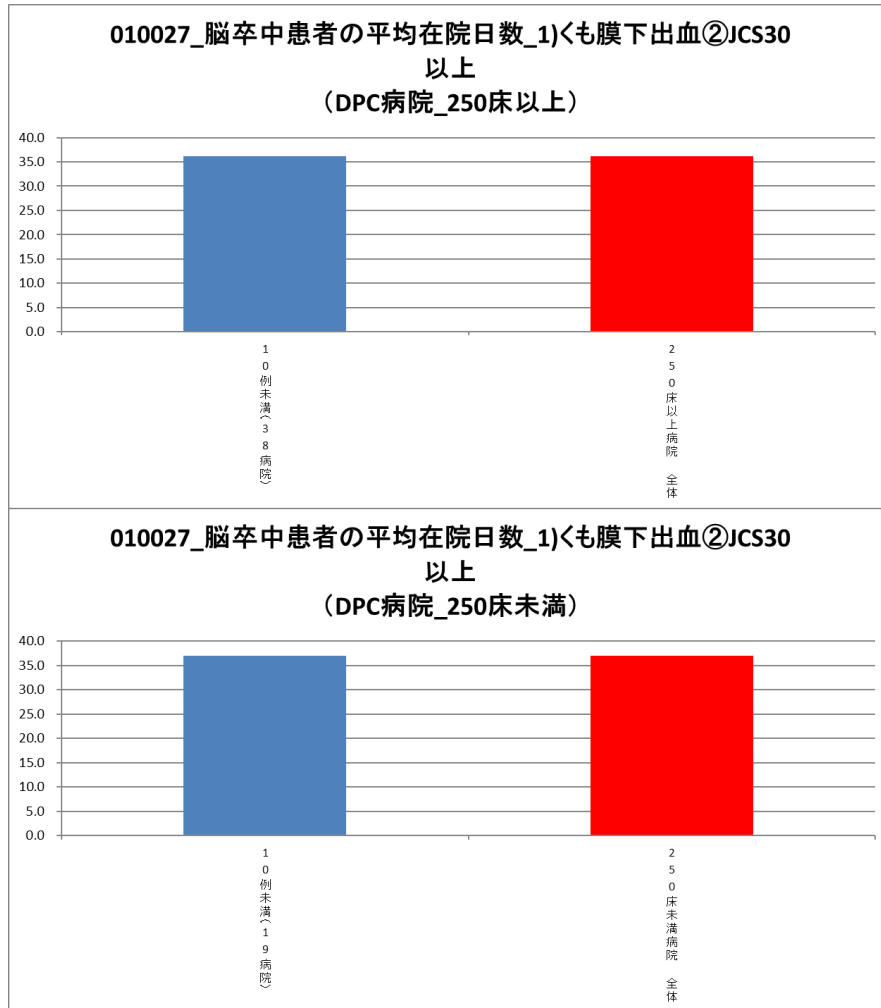
010027：脳卒中患者の平均在院日数－くも膜下出血（160\$）（JCS30 未満）

医療機関種別	医療機関コード	医療機関名	母数	延べ在院日数	平均在院日数
250床以上DPC病院	096210115	宇都宮病院	13	349	26.8
250床以上DPC病院	130314757	中央病院	10	234	23.4
250床以上DPC病院	140105122	横浜市東部病院	11	143	13.0
250床以上DPC病院	224160042	静岡済生会総合病院	10	316	31.6
250床以上DPC病院	438211911	熊本病院	17	225	13.2
250床以上DPC病院		10例未満(33病院)	103	2,819	27.4
		250床以上病院 全体	164	4,086	24.9
250床未満DPC病院		10例未満(19病院)	25	709	28.4
		250床未満病院 全体	25	709	28.4
		DPC対象病院 全体	189	4,795	25.4
DPC準備病院・データ提出加算算定病院		10例未満(16病院)	21	1,526	72.7
		DPC準備病院・データ提出加算算定病院	21	1,526	72.7



010027：脳卒中患者の平均在院日数－くも膜下出血（160\$）（JCS30以上）

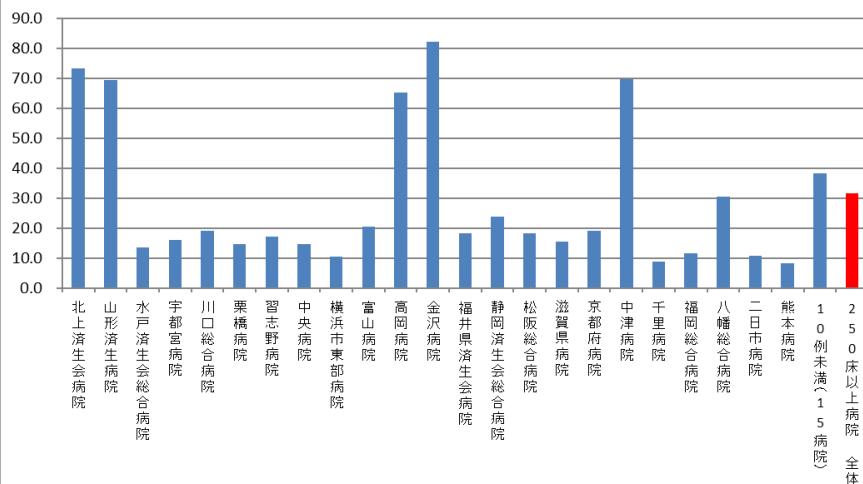
医療機関種別	医療機関コード	医療機関名	母数	延べ在院日数	平均在院日数
250床以上DPC病院		10例未満(38病院)	19	686	36.1
		250床以上病院 全体	19	686	36.1
250床未満DPC病院		10例未満(19病院)	2	74	37.0
		250床未満病院 全体	2	74	37.0
		DPC対象病院 全体	21	760	36.2
		DPC準備病院・データ提出加算算定病院	0	0	-



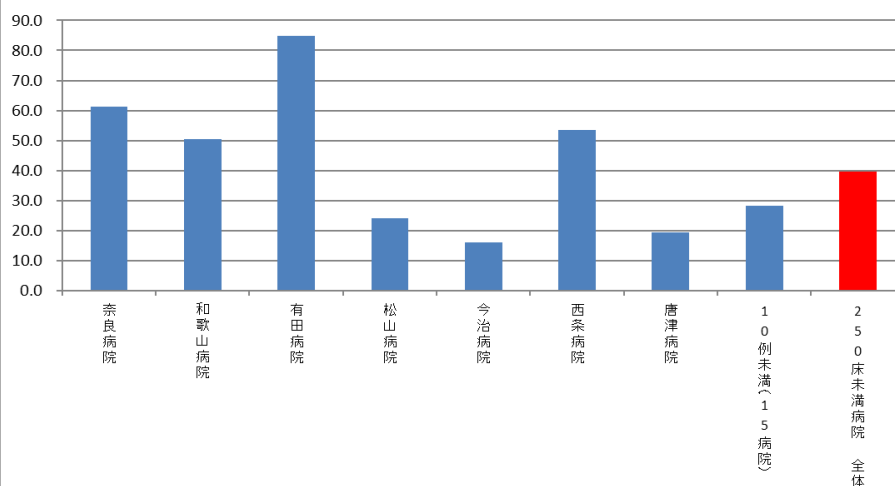
010027：脳卒中患者の平均在院日数—脳内出血（161\$）（JCS30未満）

医療機関種別	医療機関コード	医療機関名	母数	延べ在院日数	平均在院日数
250床以上DPC病院	030611827	北上済生会病院	14	1,028	73.4
250床以上DPC病院	060113656	山形済生病院	33	2,295	69.5
250床以上DPC病院	080110205	水戸済生会総合病院	18	248	13.8
250床以上DPC病院	096210115	宇都宮病院	17	273	16.1
250床以上DPC病院	110201350	川口総合病院	25	481	19.2
250床以上DPC病院	111101922	栗橋病院	11	162	14.7
250床以上DPC病院	120210971	習志野病院	15	259	17.3
250床以上DPC病院	130314757	中央病院	12	178	14.8
250床以上DPC病院	140105122	横浜市東部病院	15	158	10.5
250床以上DPC病院	160115667	富山病院	14	288	20.6
250床以上DPC病院	160212605	高岡病院	28	1,829	65.3
250床以上DPC病院	170117068	金沢病院	18	1,481	82.3
250床以上DPC病院	180118909	福井県済生会病院	24	440	18.3
250床以上DPC病院	224160042	静岡済生会総合病院	27	648	24.0
250床以上DPC病院	240705053	松阪総合病院	14	257	18.4
250床以上DPC病院	251200194	滋賀県病院	32	502	15.7
250床以上DPC病院	269700129	京都府病院	10	193	19.3
250床以上DPC病院	279600070	中津病院	17	1,183	69.6
250床以上DPC病院	271607149	千里病院	10	90	9.0
250床以上DPC病院	401119189	福岡総合病院	22	255	11.6
250床以上DPC病院	406619050	八幡総合病院	29	884	30.5
250床以上DPC病院	401719020	二日市病院	11	119	10.8
250床以上DPC病院	438211911	熊本病院	23	194	8.4
250床以上DPC病院		10例未満(15病院)	67	2,570	38.4
		250床以上病院 全体	506	16,015	31.7
250床未満DPC病院	290102017	奈良病院	10	614	61.4
250床未満DPC病院	300112641	和歌山病院	18	907	50.4
250床未満DPC病院	301610197	有田病院	13	1,102	84.8
250床未満DPC病院	380110282	松山病院	13	315	24.2
250床未満DPC病院	380228159	今治病院	11	178	16.2
250床未満DPC病院	380628143	西条病院	10	536	53.6
250床未満DPC病院	419810713	唐津病院	21	411	19.6
250床未満DPC病院		10例未満(15病院)	22	624	28.4
		250床未満病院 全体	118	4,687	39.7
		DPC対象病院 全体	624	20,702	33.2
DPC準備病院	140800102	若草病院	22	2,240	101.8
DPC準備病院	142010304	湘南平塚病院	19	1,374	72.3
データ提出加算算定病院	250700392	済生会守山市民病院	11	832	75.6
データ提出加算算定病院	338800160	吉備病院	14	967	69.1
データ提出加算算定病院	405519616	飯塚嘉穂病院	15	1,285	85.7
DPC準備病院・データ提出加算算定病院		10例未満(11病院)	31	2,050	66.1
		DPC準備病院・データ提出加算算定病院	112	8,748	78.1

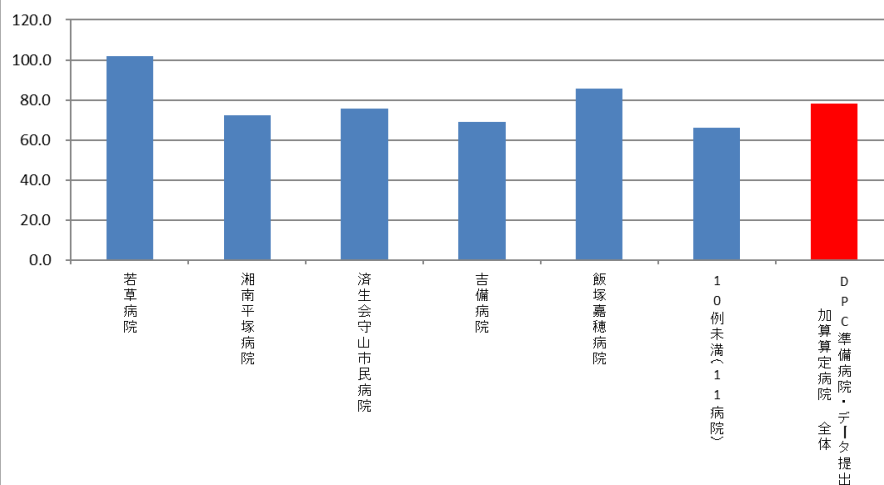
010027_脳卒中患者の平均在院日数_2)脳内出血①JCS30未満
(DPC病院_250床以上)



010027_脳卒中患者の平均在院日数_2)脳内出血①JCS30未満
(DPC病院_250床未満)

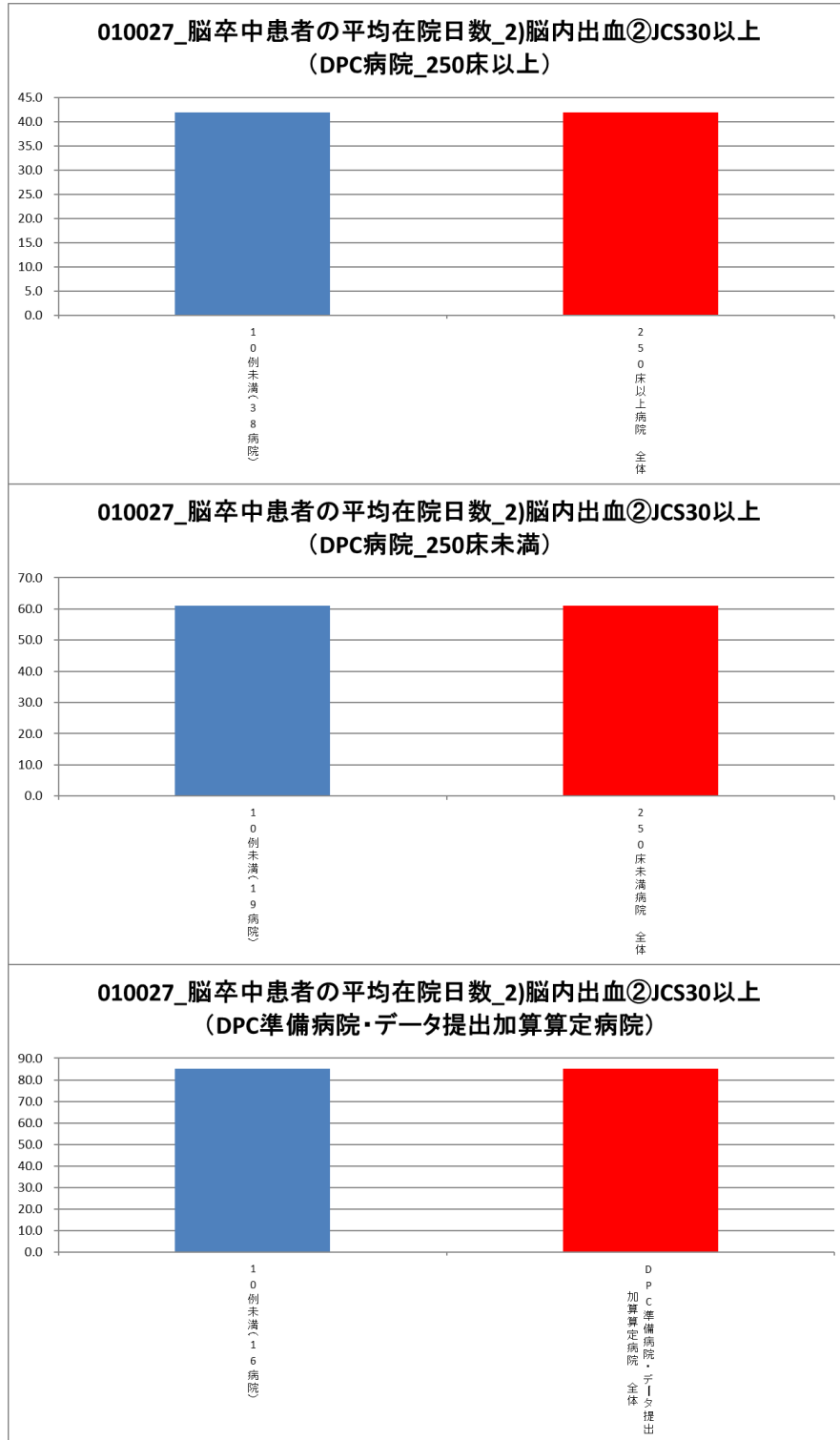


010027_脳卒中患者の平均在院日数_2)脳内出血①JCS30未満
(DPC準備病院・データ提出加算算定病院)



010027：脳卒中患者の平均在院日数－脳内出血（161\$）（JCS30以上）

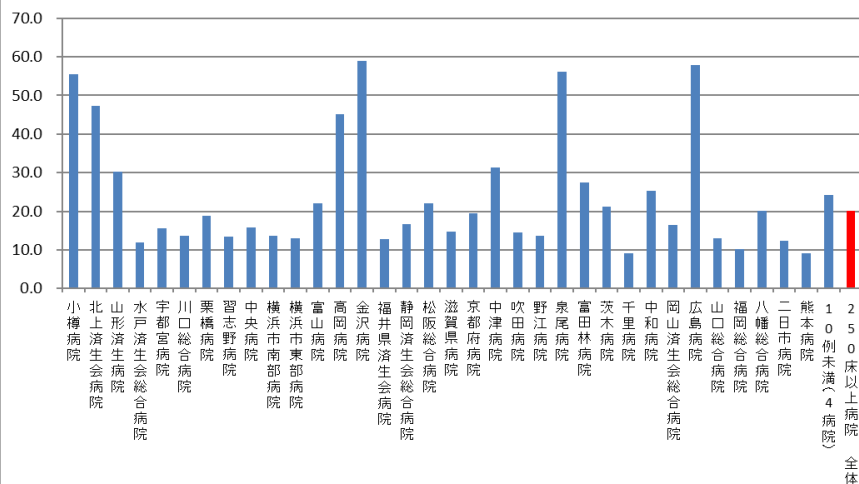
医療機関種別	医療機関コード	医療機関名	母数	延べ在院日数	平均在院日数
250床以上DPC病院		10例未満(38病院)	26	1,091	42.0
		250床以上病院 全体	26	1,091	42.0
250床未満DPC病院		10例未満(19病院)	2	122	61.0
		250床未満病院 全体	2	122	61.0
		DPC対象病院 全体	28	1,213	43.3
DPC準備病院・データ提出加算算定病院		10例未満(16病院)	1	85	85.0
		DPC準備病院・データ提出加算算定病院	1	85	85.0



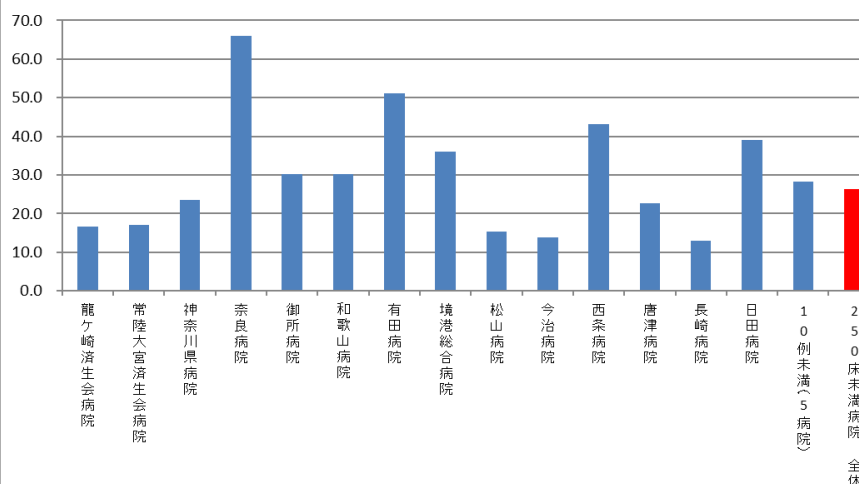
010027：脳卒中患者の平均在院日数—脳梗塞（163\$）（JCS30未満）

医療機関種別	医療機関コード	医療機関名	母数	延べ在院日数	平均在院日数
250床以上DPC病院	012014956	小樽病院	38	2,107	55.4
250床以上DPC病院	030611827	北上済生会病院	91	4,312	47.4
250床以上DPC病院	060113656	山形済生会病院	210	6,334	30.2
250床以上DPC病院	080110205	水戸済生会総合病院	80	960	12.0
250床以上DPC病院	096210115	宇都宮病院	130	2,039	15.7
250床以上DPC病院	110201350	川口総合病院	125	1,718	13.7
250床以上DPC病院	111101922	栗橋病院	89	1,684	18.9
250床以上DPC病院	120210971	習志野病院	148	1,975	13.3
250床以上DPC病院	130314757	中央病院	94	1,479	15.7
250床以上DPC病院	143103439	横浜市南部病院	120	1,625	13.5
250床以上DPC病院	140105122	横浜市東部病院	114	1,486	13.0
250床以上DPC病院	160115667	富山病院	124	2,746	22.1
250床以上DPC病院	160212605	高岡病院	85	3,829	45.0
250床以上DPC病院	170117068	金沢病院	30	1,770	59.0
250床以上DPC病院	180118909	福井県済生会病院	143	1,838	12.9
250床以上DPC病院	224160042	静岡済生会総合病院	117	1,961	16.8
250床以上DPC病院	240705053	松阪総合病院	75	1,655	22.1
250床以上DPC病院	251200194	滋賀県病院	181	2,671	14.8
250床以上DPC病院	269700129	京都府病院	65	1,261	19.4
250床以上DPC病院	279600070	中津病院	136	4,266	31.4
250床以上DPC病院	279600153	吹田病院	90	1,308	14.5
250床以上DPC病院	274406135	野江病院	108	1,466	13.6
250床以上DPC病院	272701586	泉尾病院	20	1,121	56.1
250床以上DPC病院	274902497	富田林病院	11	303	27.5
250床以上DPC病院	274205628	茨木病院	39	830	21.3
250床以上DPC病院	271607149	千里病院	62	560	9.0
250床以上DPC病院	290401062	中和病院	76	1,927	25.4
250床以上DPC病院	338800087	岡山済生会総合病院	59	974	16.5
250床以上DPC病院	343111190	広島病院	44	2,548	57.9
250床以上DPC病院	350310141	山口総合病院	98	1,265	12.9
250床以上DPC病院	401119189	福岡総合病院	169	1,720	10.2
250床以上DPC病院	406619050	八幡総合病院	300	6,003	20.0
250床以上DPC病院	401719020	二日市病院	94	1,168	12.4
250床以上DPC病院	438211911	熊本病院	147	1,329	9.0
250床以上DPC病院		10例未満(4病院)	19	462	24.3
		250床以上病院 全体	3,531	70,700	20.0
250床未満DPC病院	080810663	龍ヶ崎済生会病院	92	1,536	16.7
250床未満DPC病院	082510253	常陸大宮済生会病院	19	324	17.1
250床未満DPC病院	140200014	神奈川県病院	24	563	23.5
250床未満DPC病院	290102017	奈良病院	30	1,982	66.1
250床未満DPC病院	291301071	御所病院	13	392	30.2
250床未満DPC病院	300112641	和歌山病院	99	2,998	30.3
250床未満DPC病院	301610197	有田病院	40	2,045	51.1
250床未満DPC病院	310410135	境港総合病院	38	1,369	36.0
250床未満DPC病院	380110282	松山病院	109	1,664	15.3
250床未満DPC病院	380228159	今治病院	59	822	13.9
250床未満DPC病院	380628143	西条病院	40	1,722	43.1
250床未満DPC病院	419810713	唐津病院	99	2,237	22.6
250床未満DPC病院	428113308	長崎病院	37	484	13.1
250床未満DPC病院	440411500	日田病院	20	779	39.0
250床未満DPC病院		10例未満(5病院)	12	339	28.3
		250床未満病院 全体	731	19,256	26.3
		DPC対象病院 全体	4,262	89,956	21.1
DPC準備病院	140800102	若草病院	51	3,650	71.6
DPC準備病院	142010304	湘南平塚病院	54	4,531	83.9
データ提出加算算定病院	250700392	済生会守山市民病院	45	2,750	61.1
データ提出加算算定病院	130710764	向島病院	13	238	18.3
データ提出加算算定病院	320610758	江津総合病院	44	1,760	40.0
データ提出加算算定病院	338800160	吉備病院	31	1,897	61.2
データ提出加算算定病院	340511665	呉病院	10	179	17.9
データ提出加算算定病院	350117652	豊浦病院	64	1,780	27.8
データ提出加算算定病院	405519616	飯塚嘉穂病院	54	3,005	55.6
データ提出加算算定病院	404419164	大牟田病院	16	1,120	70.0
データ提出加算算定病院	438212331	みすみ病院	61	2,930	48.0
データ提出加算算定病院	458110194	日向病院	34	1,353	39.8
DPC準備病院・データ提出加算算定病院		10例未満(5病院)	18	540	30.0
		DPC準備病院・データ提出加算算定病院	495	25,733	52.0

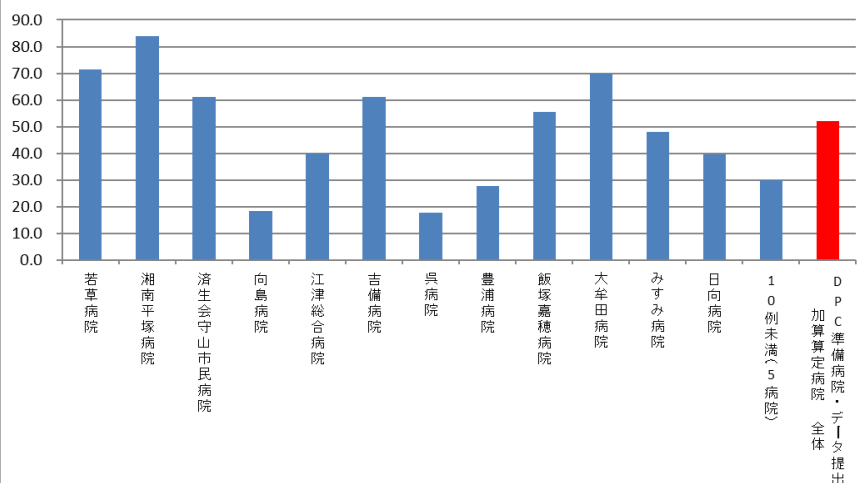
010027_脳卒中患者の平均在院日数_3)脳梗塞①JCS30未満
(DPC病院_250床以上)



010027_脳卒中患者の平均在院日数_3)脳梗塞①JCS30未満
(DPC病院_250床未満)



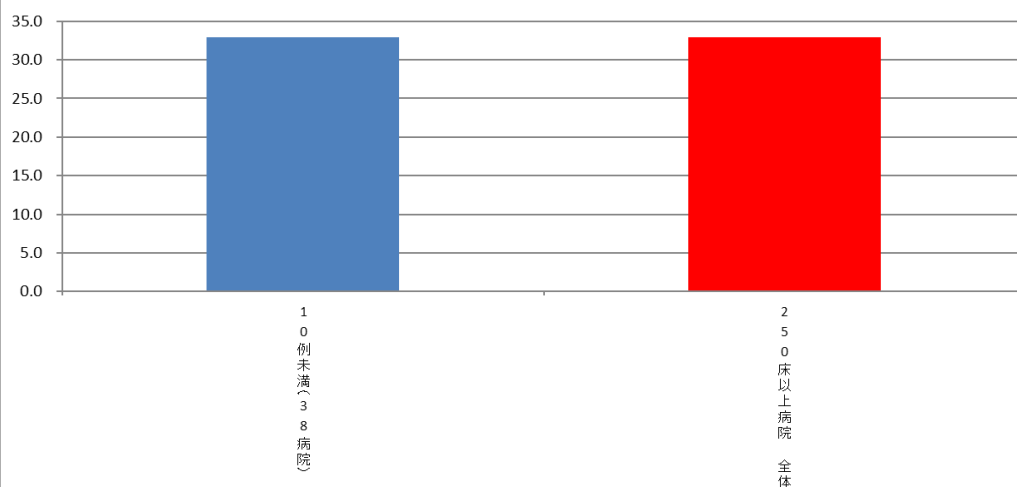
010027_脳卒中患者の平均在院日数_3)脳梗塞①JCS30未満
(DPC準備病院・データ提出加算算定病院)



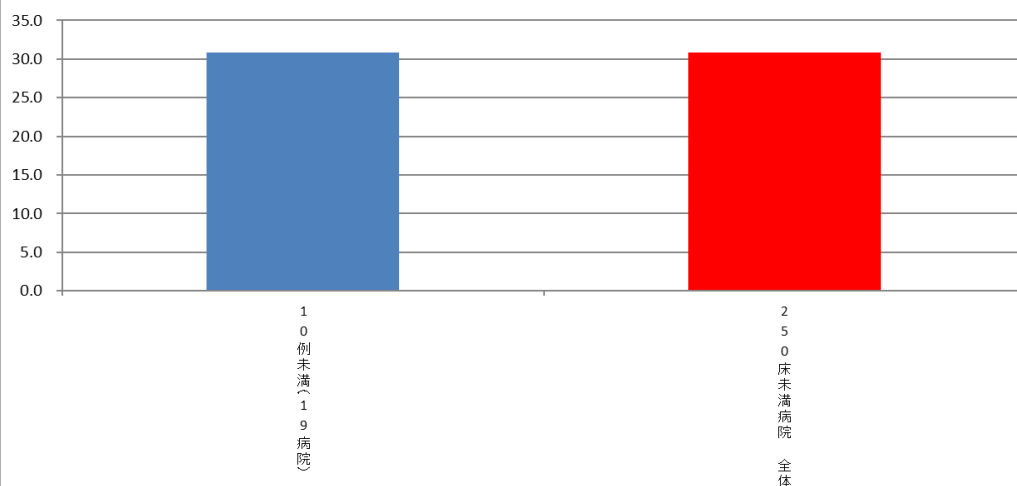
010027：脳卒中患者の平均在院日数—脳梗塞（163\$）（JCS30以上）

医療機関種別	医療機関コード	医療機関名	母数	延べ在院日数	平均在院日数
250床以上DPC病院		10例未満(38病院)	47	1,546	32.9
		250床以上病院 全体	47	1,546	32.9
250床未満DPC病院		10例未満(19病院)	15	462	30.8
		250床未満病院 全体	15	462	30.8
		DPC対象病院 全体	62	2,008	32.4
DPC準備病院・データ提出加算算定病院		10例未満(16病院)	6	352	58.7
		DPC準備病院・データ提出加算算定病院	6	352	58.7

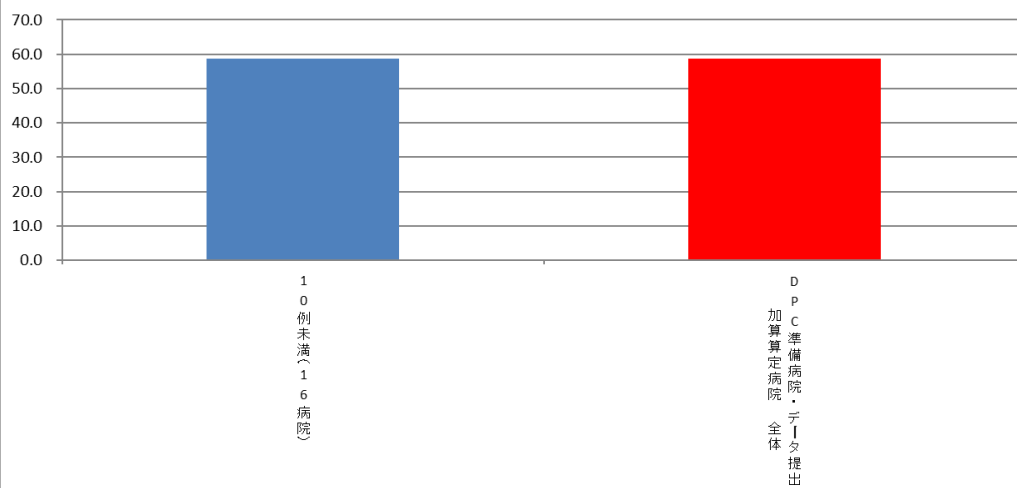
010027_脳卒中患者の平均在院日数_3)脳梗塞②JCS30以上
(DPC病院_250床以上)



010027_脳卒中患者の平均在院日数_3)脳梗塞②JCS30以上
(DPC病院_250床未満)



010027_脳卒中患者の平均在院日数_3)脳梗塞②JCS30以上
(DPC準備病院・データ提出加算算定病院)



(28)乳がん（ステージⅠ）の患者に対する乳房温存手術の施行率

計測値 1:乳がんのステージⅠ（TNM 分類:「T1:大きさ 2cm 以下」「N0:領域リンパ節転移なし」）
で「乳房切除術」あるいは「乳腺悪性腫瘍手術」が施行された退院患者数

計測値 2:計測値 1のうち、乳房温存手術として「乳腺悪性腫瘍摘出術」の「乳房部分切除術(腋窩部郭清を伴わないもの)」あるいは「乳房部分切除術(腋窩部郭清を伴うもの)」が行われた患者数

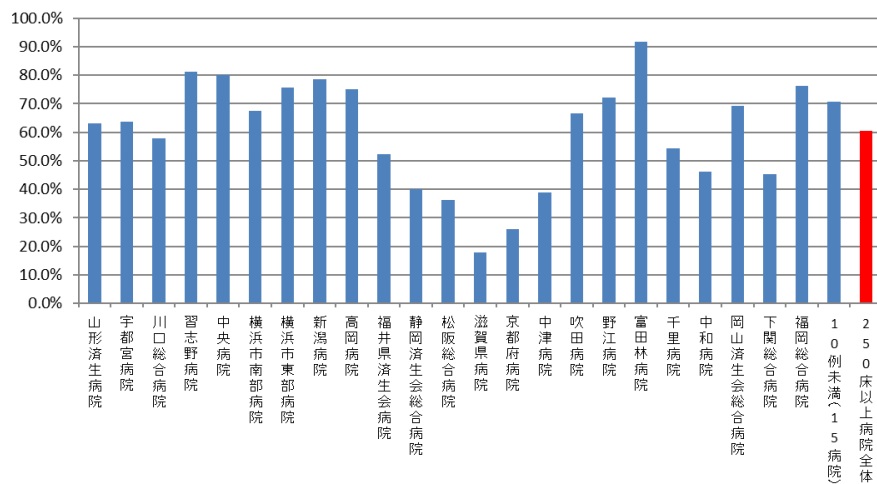
評価値の計算:割合 (x.x%) 計測値 2 ÷ 計測値 1

収集期間: 令和 2 年 4 月～令和 3 年 3 月

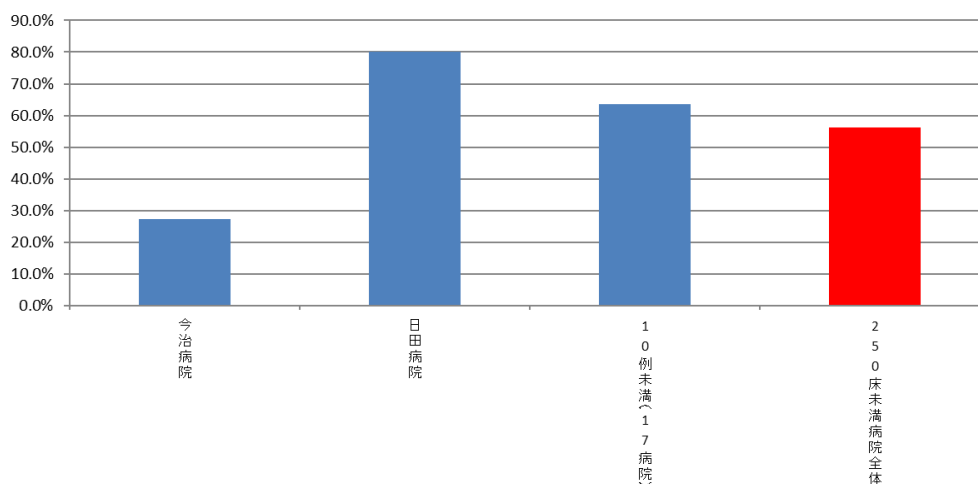
010028：乳がん（ステージⅠ）の患者に対する乳房温存手術の施行率

医療機関種別	医療機関コード	医療機関名	母数	分子	割合
250床以上DPC病院	060113656	山形済生病院	19	12	63.2%
250床以上DPC病院	096210115	宇都宮病院	55	35	63.6%
250床以上DPC病院	110201350	川口総合病院	19	11	57.9%
250床以上DPC病院	120210971	習志野病院	16	13	81.3%
250床以上DPC病院	130314757	中央病院	25	20	80.0%
250床以上DPC病院	143103439	横浜市南部病院	34	23	67.6%
250床以上DPC病院	140105122	横浜市東部病院	70	53	75.7%
250床以上DPC病院	150120734	新潟病院	28	22	78.6%
250床以上DPC病院	160212605	高岡病院	16	12	75.0%
250床以上DPC病院	180118909	福井県済生会病院	67	35	52.2%
250床以上DPC病院	224160042	静岡済生会総合病院	45	18	40.0%
250床以上DPC病院	240705053	松阪総合病院	55	20	36.4%
250床以上DPC病院	251200194	滋賀県病院	28	5	17.9%
250床以上DPC病院	269700129	京都府病院	23	6	26.1%
250床以上DPC病院	279600070	中津病院	18	7	38.9%
250床以上DPC病院	279600153	吹田病院	12	8	66.7%
250床以上DPC病院	274406135	野江病院	18	13	72.2%
250床以上DPC病院	274902497	富田林病院	12	11	91.7%
250床以上DPC病院	271607149	千里病院	35	19	54.3%
250床以上DPC病院	290401062	中和病院	13	6	46.2%
250床以上DPC病院	338800087	岡山済生会総合病院	62	43	69.4%
250床以上DPC病院	350116357	下関総合病院	11	5	45.5%
250床以上DPC病院	401119189	福岡総合病院	59	45	76.3%
250床以上DPC病院		10例未満(15病院)	51	36	70.6%
		250床以上病院全体	791	478	60.4%
250床未満DPC病院	380228159	今治病院	11	3	27.3%
250床未満DPC病院	440411500	日田病院	10	8	80.0%
250床未満DPC病院		10例未満(17病院)	11	7	63.6%
		250床未満病院全体	32	18	56.3%
		DPC対象病院全体	823	496	60.3%
DPC準備病院・データ提出加算算定病院		10例未満(16病院)	12	6	50.0%
		DPC準備病院・データ提出加算算定病院	12	6	50.0%

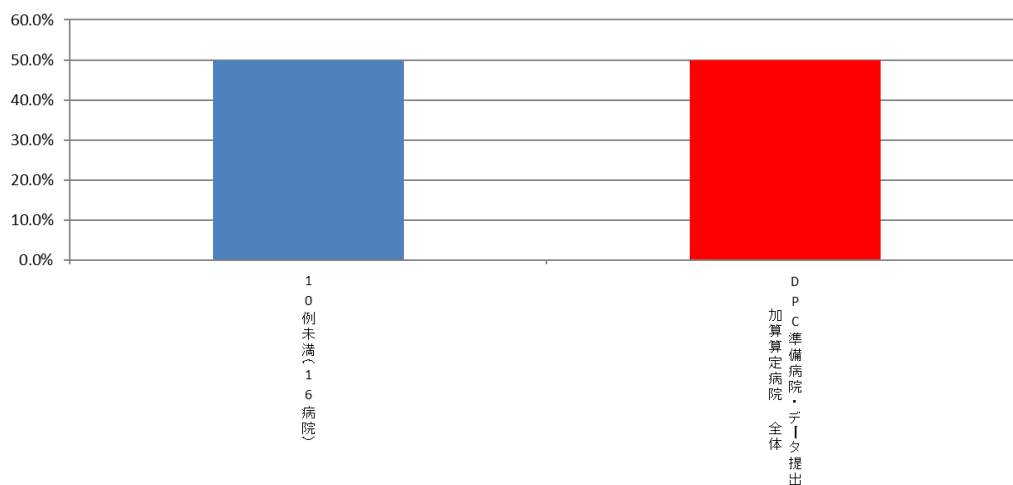
010028_乳がんの患者に対する乳房温存手術の施行率
(DPC病院_250床以上)



010028_乳がんの患者に対する乳房温存手術の施行率
(DPC病院_250床未満)



010028_乳がんの患者に対する乳房温存手術の施行率
(DPC準備病院・データ提出加算算定病院)



(29)大腸がんのステージ別入院患者の割合

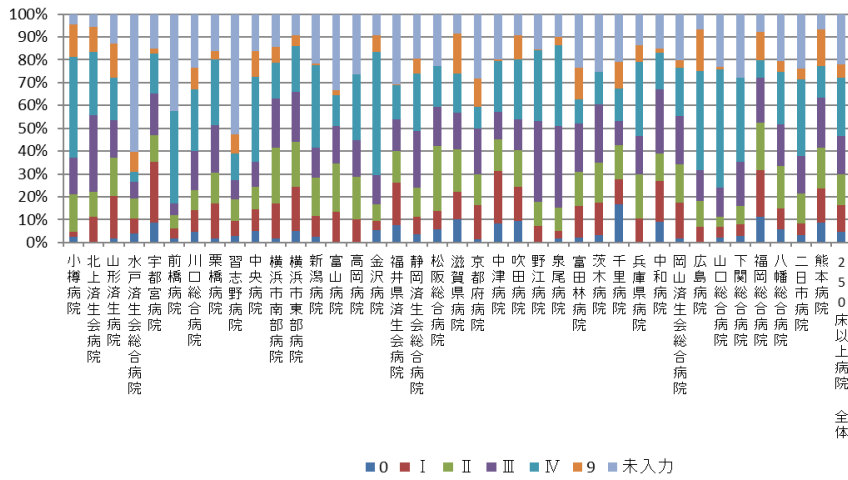
計測値 1：大腸がんの疾患別退院患者数（結腸・直腸がん、肛門管がん）

収集期間： 令和 2 年 4 月～令和 3 年 3 月

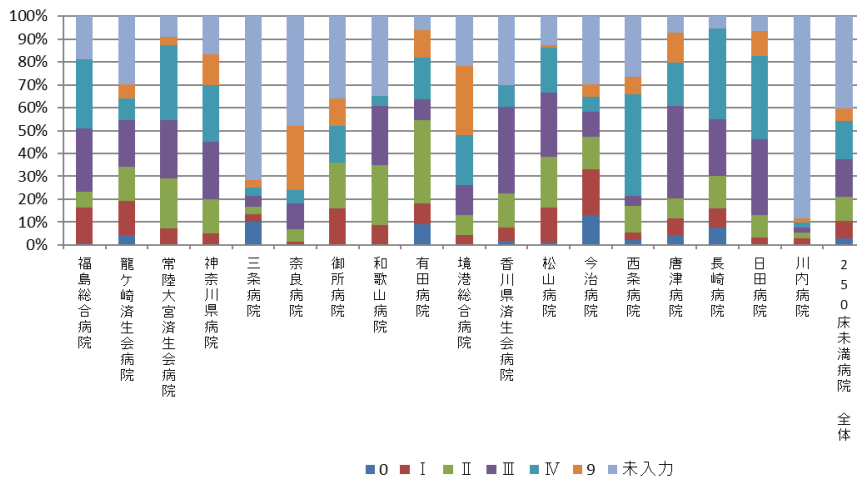
010029：大腸がんのステージ別入院患者の割合

医療機関種別	医療機関コード	医療機関名	合計	0	I	II	III	IV	9	未入力
250床以上DPC病院	012014956	小樽病院	43	2.3%	2.3%	16.3%	16.3%	44.2%	14.0%	4.7%
250床以上DPC病院	030611827	北上済生会病院	18	0.0%	11.1%	11.1%	33.3%	27.8%	11.1%	5.6%
250床以上DPC病院	060113656	山形済生会病院	54	1.9%	18.5%	16.7%	16.7%	18.5%	14.8%	13.0%
250床以上DPC病院	080110205	水戸済生会総合病院	182	3.8%	6.6%	8.8%	7.1%	4.4%	8.8%	60.4%
250床以上DPC病院	096210115	宇都宮病院	198	8.6%	26.8%	11.6%	18.2%	17.7%	2.0%	15.2%
250床以上DPC病院	100110144	前橋病院	333	1.8%	4.2%	6.0%	5.1%	40.5%	0.0%	42.3%
250床以上DPC病院	110201350	川口総合病院	242	4.5%	9.5%	8.7%	17.4%	26.9%	9.5%	23.6%
250床以上DPC病院	111101922	栗橋病院	105	1.9%	15.2%	13.3%	21.0%	28.6%	3.8%	16.2%
250床以上DPC病院	120210971	習志野病院	169	3.0%	6.5%	9.5%	8.3%	11.8%	8.3%	52.7%
250床以上DPC病院	130314757	中央病院	192	5.2%	9.4%	9.9%	10.9%	37.0%	11.5%	16.1%
250床以上DPC病院	143103439	横浜市南部病院	224	1.8%	15.2%	24.6%	21.4%	15.6%	7.1%	14.3%
250床以上DPC病院	140105122	横浜市東部病院	164	4.9%	19.5%	19.5%	22.0%	20.1%	4.9%	9.1%
250床以上DPC病院	150120734	新潟病院	120	2.5%	9.2%	16.7%	13.3%	35.8%	0.8%	21.7%
250床以上DPC病院	160115667	富山病院	90	0.0%	13.3%	21.1%	16.7%	13.3%	2.2%	33.3%
250床以上DPC病院	160212605	高岡病院	49	0.0%	10.2%	18.4%	16.3%	28.6%	0.0%	26.5%
250床以上DPC病院	170117068	金沢病院	54	5.6%	3.7%	7.4%	13.0%	53.7%	7.4%	9.3%
250床以上DPC病院	180118909	福井県済生会病院	198	7.6%	18.7%	13.6%	14.1%	14.6%	0.5%	30.8%
250床以上DPC病院	224160042	静岡済生会総合病院	88	3.4%	8.0%	12.5%	25.0%	25.0%	6.8%	19.3%
250床以上DPC病院	240705053	松阪総合病院	123	5.7%	8.1%	28.5%	17.1%	17.9%	0.0%	22.8%
250床以上DPC病院	251200194	滋賀県病院	127	10.2%	11.8%	18.9%	15.7%	17.3%	17.3%	8.7%
250床以上DPC病院	269700129	京都府病院	74	1.4%	14.9%	13.5%	20.3%	9.5%	12.2%	28.4%
250床以上DPC病院	279600070	中津病院	241	8.3%	22.8%	14.1%	12.0%	22.0%	0.8%	19.9%
250床以上DPC病院	279600153	吹田病院	230	9.6%	14.8%	16.1%	13.5%	26.1%	10.9%	9.1%
250床以上DPC病院	274406135	野江病院	156	0.0%	7.1%	10.9%	35.3%	30.8%	0.6%	15.4%
250床以上DPC病院	272701586	泉尾病院	59	1.7%	3.4%	10.2%	35.6%	35.6%	3.4%	10.2%
250床以上DPC病院	274902497	富田林病院	94	2.1%	13.8%	14.9%	21.3%	10.6%	13.8%	23.4%
250床以上DPC病院	274205628	茨木病院	63	3.2%	14.3%	17.5%	25.4%	14.3%	0.0%	25.4%
250床以上DPC病院	271607149	千里病院	120	16.7%	10.8%	15.0%	10.8%	14.2%	11.7%	20.8%
250床以上DPC病院	285001538	兵庫県病院	124	0.0%	10.5%	19.4%	16.9%	32.3%	7.3%	13.7%
250床以上DPC病院	290401062	中和病院	100	9.0%	18.0%	12.0%	28.0%	16.0%	2.0%	15.0%
250床以上DPC病院	338800087	岡山済生会総合病院	246	1.6%	15.9%	16.7%	21.1%	21.1%	3.3%	20.3%
250床以上DPC病院	343111190	広島病院	44	0.0%	6.8%	11.4%	13.6%	43.2%	18.2%	6.8%
250床以上DPC病院	350310141	山口総合病院	342	2.0%	4.7%	4.7%	12.6%	51.8%	1.2%	23.1%
250床以上DPC病院	350116357	下関総合病院	400	3.0%	5.0%	8.0%	19.3%	37.0%	0.0%	27.8%
250床以上DPC病院	401119189	福岡総合病院	168	11.3%	20.2%	20.8%	19.6%	7.7%	12.5%	7.7%
250床以上DPC病院	406619050	八幡総合病院	87	5.7%	9.2%	18.4%	18.4%	23.0%	4.6%	20.7%
250床以上DPC病院	401719020	二日市病院	130	3.1%	5.4%	13.1%	16.2%	33.8%	4.6%	23.8%
250床以上DPC病院	438211911	熊本病院	243	8.6%	14.8%	18.1%	21.8%	14.0%	16.0%	6.6%
		250床以上病院 全体	5,694	4.7%	11.7%	13.6%	16.8%	25.4%	5.7%	22.1%
250床未満DPC病院	070116989	福島総合病院	147	0.7%	15.6%	6.8%	27.9%	29.9%	0.0%	19.0%
250床未満DPC病院	080810663	龍ヶ崎済生会病院	114	4.4%	14.9%	14.9%	20.2%	9.6%	6.1%	29.8%
250床未満DPC病院	082510253	常陸大宮済生会病院	55	0.0%	7.3%	21.8%	25.5%	32.7%	3.6%	9.1%
250床未満DPC病院	140200014	神奈川県病院	60	0.0%	5.0%	15.0%	25.0%	25.0%	13.3%	16.7%
250床未満DPC病院	150410739	三条病院	127	10.2%	3.1%	3.1%	4.7%	3.9%	3.1%	71.7%
250床未満DPC病院	290102017	奈良病院	71	0.0%	1.4%	5.6%	11.3%	5.6%	28.2%	47.9%
250床未満DPC病院	291301071	御所病院	25	0.0%	16.0%	20.0%	0.0%	16.0%	12.0%	36.0%
250床未満DPC病院	300112641	和歌山病院	23	0.0%	8.7%	26.1%	26.1%	4.3%	0.0%	34.8%
250床未満DPC病院	301610197	有田病院	33	9.1%	9.1%	36.4%	9.1%	18.2%	12.1%	6.1%
250床未満DPC病院	310410135	境港総合病院	23	0.0%	4.3%	8.7%	13.0%	21.7%	30.4%	21.7%
250床未満DPC病院	377011385	香川県済生会病院	53	1.9%	5.7%	15.1%	37.7%	9.4%	0.0%	30.2%
250床未満DPC病院	380110282	松山病院	117	0.9%	15.4%	22.2%	28.2%	19.7%	0.9%	12.8%
250床未満DPC病院	380228159	今治病院	91	13.2%	19.8%	14.3%	11.0%	6.6%	5.5%	29.7%
250床未満DPC病院	380628143	西条病院	94	2.1%	3.2%	11.7%	4.3%	44.7%	7.4%	26.6%
250床未満DPC病院	419810713	唐津病院	69	4.3%	7.2%	8.7%	40.6%	18.8%	13.0%	7.2%
250床未満DPC病院	428113308	長崎病院	93	7.5%	8.6%	14.0%	24.7%	39.8%	0.0%	5.4%
250床未満DPC病院	440411500	日田病院	91	0.0%	3.3%	9.9%	33.0%	36.3%	11.0%	6.6%
250床未満DPC病院	461510084	川内病院	399	0.3%	2.8%	2.5%	2.0%	2.3%	1.8%	88.5%
		250床未満病院 全体	1,685	2.9%	7.8%	10.5%	16.3%	16.7%	5.6%	40.2%
		DPC対象病院 全体	7,379	4.3%	10.8%	12.9%	16.7%	23.4%	5.7%	26.3%
DPC準備病院	140800102	若草病院	11	0.0%	0.0%	9.1%	0.0%	0.0%	9.1%	81.8%
データ提出加算算定病院	082910222	神栖済生会病院	183	2.2%	1.1%	17.5%	18.0%	49.2%	6.6%	5.5%
データ提出加算算定病院	340511665	呉病院	30	0.0%	0.0%	10.0%	6.7%	73.3%	3.3%	6.7%
データ提出加算算定病院	405519616	飯塚嘉穂病院	10	0.0%	10.0%	30.0%	10.0%	10.0%	40.0%	0.0%
データ提出加算算定病院	404419164	大牟田病院	65	3.1%	7.7%	10.8%	33.8%	27.7%	3.1%	13.8%
データ提出加算算定病院	458110194	日向病院	25	0.0%	20.0%	28.0%	16.0%	8.0%	12.0%	16.0%
DPC準備病院・データ提出加算算定病院		10例未満(10病院)	34	2.9%	2.9%	2.9%	11.8%	14.7%	29.4%	35.3%
		DPC準備病院・データ提出加算算定病院	358	2.0%	3.9%	15.1%	18.4%	38.5%	9.2%	12.8%

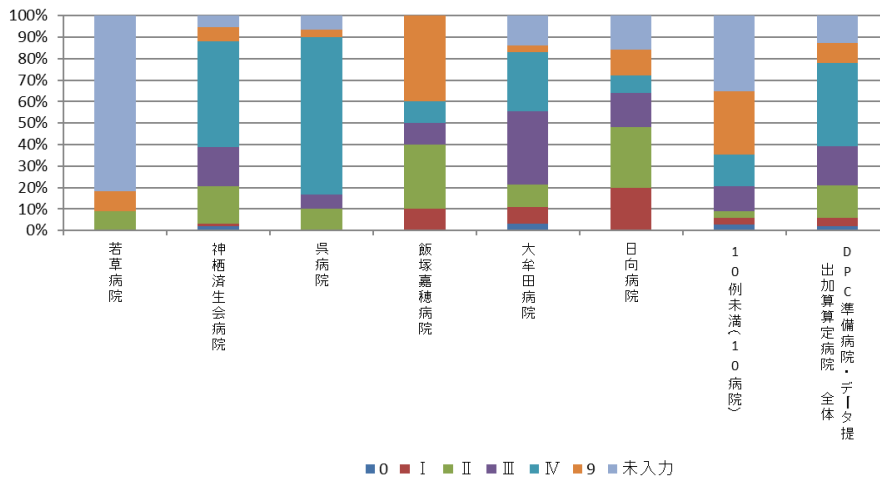
010029_大腸がんのステージ別入院患者割合
(DPC病院_250床以上)



010029_大腸がんのステージ別入院患者割合
(DPC病院_250床未満)



010029_大腸がんのステージ別入院患者割合
(DPC準備病院・データ提出加算算定病院)



(30)肝がんのステージ別入院患者の割合

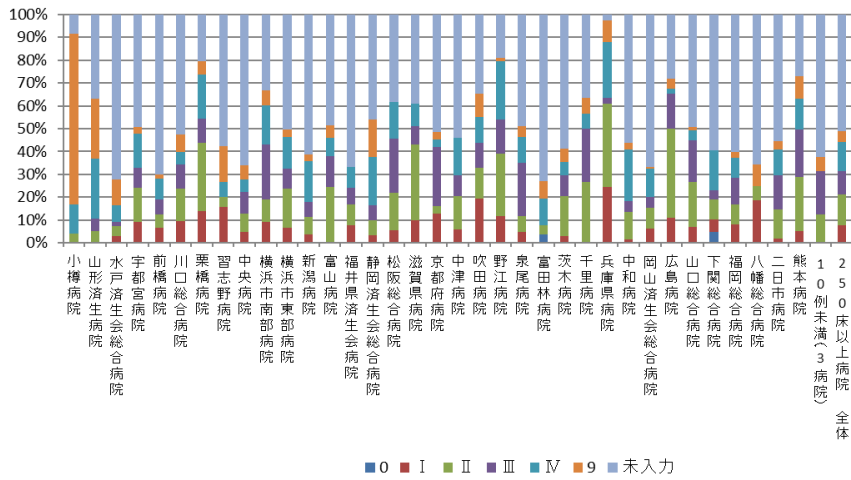
計測値 1：肝がんの疾患別退院患者数（肝細胞がん、肝内胆管がん）

収集期間： 令和 2 年 4 月～令和 3 年 3 月

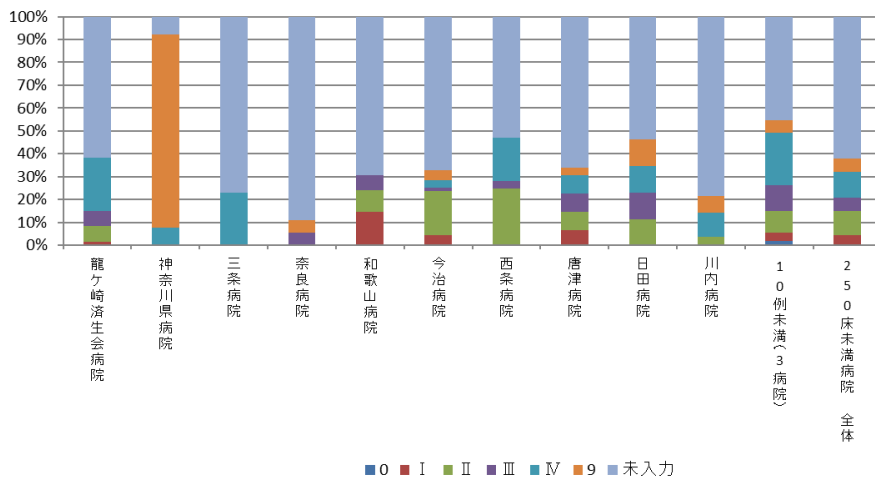
010030：肝がんのステージ別入院患者の割合

医療機関種別	医療機関コード	医療機関名	合計	割合						未入力
				0	I	II	III	IV	9	
250床以上DPC病院	012014956	小樽病院	24	0.0%	0.0%	4.2%	0.0%	12.5%	75.0%	8.3%
250床以上DPC病院	060113656	山形済生病院	19	0.0%	0.0%	5.3%	5.3%	26.3%	26.3%	36.8%
250床以上DPC病院	080110205	水戸済生会総合病院	97	0.0%	3.1%	4.1%	2.1%	7.2%	11.3%	72.2%
250床以上DPC病院	096210115	宇都宮病院	140	0.0%	9.3%	15.0%	8.6%	15.0%	2.9%	49.3%
250床以上DPC病院	100110144	前橋病院	223	0.0%	6.7%	5.8%	6.3%	9.4%	1.8%	70.0%
250床以上DPC病院	110201350	川口総合病院	93	0.0%	9.7%	14.0%	10.8%	5.4%	7.5%	52.7%
250床以上DPC病院	111101922	栗橋病院	107	0.0%	14.0%	29.9%	10.3%	19.6%	5.6%	20.6%
250床以上DPC病院	120210971	習志野病院	45	0.0%	15.6%	4.4%	0.0%	6.7%	15.6%	57.8%
250床以上DPC病院	130314757	中央病院	126	0.0%	4.8%	7.9%	9.5%	5.6%	6.3%	65.9%
250床以上DPC病院	143103439	横浜市南部病院	141	0.0%	9.2%	9.9%	24.1%	17.0%	6.4%	33.3%
250床以上DPC病院	140105122	横浜市東部病院	123	0.0%	6.5%	17.1%	8.9%	13.8%	3.3%	50.4%
250床以上DPC病院	150120734	新潟病院	217	0.0%	3.7%	7.8%	6.5%	18.0%	2.8%	61.3%
250床以上DPC病院	160115667	富山病院	37	0.0%	0.0%	24.3%	13.5%	8.1%	5.4%	48.6%
250床以上DPC病院	180118909	福井県済生会病院	249	0.0%	7.6%	9.2%	7.2%	9.2%	0.0%	66.7%
250床以上DPC病院	224160042	静岡済生会総合病院	61	0.0%	3.3%	6.6%	6.6%	21.3%	16.4%	45.9%
250床以上DPC病院	240705053	松阪総合病院	55	0.0%	5.5%	16.4%	23.6%	16.4%	0.0%	38.2%
250床以上DPC病院	251200194	滋賀県病院	51	0.0%	9.8%	33.3%	7.8%	9.8%	0.0%	39.2%
250床以上DPC病院	269700129	京都府病院	31	0.0%	12.9%	3.2%	25.8%	3.2%	3.2%	51.6%
250床以上DPC病院	279600070	中津病院	122	0.0%	5.7%	14.8%	9.0%	16.4%	0.0%	54.1%
250床以上DPC病院	279600153	吹田病院	201	0.0%	19.4%	13.4%	10.9%	11.4%	10.0%	34.8%
250床以上DPC病院	274406135	野江病院	126	0.0%	11.9%	27.0%	15.1%	25.4%	1.6%	19.0%
250床以上DPC病院	272701586	泉尾病院	43	0.0%	4.7%	7.0%	23.3%	11.6%	4.7%	48.8%
250床以上DPC病院	274902497	富田林病院	26	3.8%	0.0%	3.8%	0.0%	11.5%	7.7%	73.1%
250床以上DPC病院	274205628	茨木病院	34	0.0%	2.9%	17.6%	8.8%	5.9%	5.9%	58.8%
250床以上DPC病院	271607149	千里病院	30	0.0%	0.0%	26.7%	23.3%	6.7%	6.7%	36.7%
250床以上DPC病院	285001538	兵庫県病院	41	0.0%	24.4%	36.6%	2.4%	24.4%	9.8%	2.4%
250床以上DPC病院	290401062	中和病院	66	0.0%	1.5%	12.1%	4.5%	22.7%	3.0%	56.1%
250床以上DPC病院	338800087	岡山済生会総合病院	302	0.0%	6.3%	8.9%	5.0%	12.3%	0.7%	66.9%
250床以上DPC病院	343111190	広島病院	46	0.0%	10.9%	39.1%	15.2%	2.2%	4.3%	28.3%
250床以上DPC病院	350310141	山口総合病院	71	0.0%	7.0%	19.7%	18.3%	4.2%	1.4%	49.3%
250床以上DPC病院	350116357	下関総合病院	126	4.8%	5.6%	8.7%	4.0%	17.5%	0.0%	59.5%
250床以上DPC病院	401119189	福岡総合病院	161	0.0%	8.1%	8.7%	11.8%	8.7%	2.5%	60.2%
250床以上DPC病院	406619050	八幡総合病院	32	0.0%	18.8%	6.3%	0.0%	0.0%	9.4%	65.6%
250床以上DPC病院	401719020	二日市病院	54	0.0%	1.9%	13.0%	14.8%	11.1%	3.7%	55.6%
250床以上DPC病院	438211911	熊本病院	193	0.0%	5.2%	23.8%	20.7%	13.5%	9.8%	26.9%
250床以上DPC病院		10例未満(3病院)	16	0.0%	0.0%	12.5%	18.8%	0.0%	6.3%	62.5%
		250床以上病院 全体	3,529	0.2%	7.7%	13.4%	10.2%	12.7%	4.9%	51.0%
250床未満DPC病院	080810663	龍ヶ崎済生会病院	60	0.0%	1.7%	6.7%	6.7%	23.3%	0.0%	61.7%
250床未満DPC病院	140200014	神奈川県病院	13	0.0%	0.0%	0.0%	0.0%	7.7%	84.6%	7.7%
250床未満DPC病院	150410739	三条病院	13	0.0%	0.0%	0.0%	0.0%	23.1%	0.0%	76.9%
250床未満DPC病院	290102017	奈良病院	18	0.0%	0.0%	0.0%	5.6%	0.0%	5.6%	88.9%
250床未満DPC病院	300112641	和歌山病院	62	0.0%	14.5%	9.7%	6.5%	0.0%	0.0%	69.4%
250床未満DPC病院	380228159	今治病院	67	0.0%	4.5%	19.4%	1.5%	3.0%	4.5%	67.2%
250床未満DPC病院	380628143	西条病院	32	0.0%	0.0%	25.0%	3.1%	18.8%	0.0%	53.1%
250床未満DPC病院	419810713	唐津病院	62	0.0%	6.5%	8.1%	8.1%	8.1%	3.2%	66.1%
250床未満DPC病院	440411500	日田病院	26	0.0%	0.0%	11.5%	11.5%	11.5%	11.5%	53.8%
250床未満DPC病院	461510084	川内病院	28	0.0%	0.0%	3.6%	0.0%	10.7%	7.1%	78.6%
250床未満DPC病院		10例未満(3病院)	53	1.9%	3.8%	9.4%	11.3%	22.6%	5.7%	45.3%
		250床未満病院 全体	434	0.2%	4.4%	10.4%	5.8%	11.3%	5.8%	62.2%
		DPC対象病院 全体	3,963	0.2%	7.3%	13.1%	9.7%	12.5%	5.0%	52.2%
データ提出加算算定病院	082910222	神栖済生会病院	42	0.0%	4.8%	0.0%	11.9%	38.1%	33.3%	11.9%
データ提出加算算定病院	320610758	江津総合病院	12	0.0%	0.0%	0.0%	0.0%	0.0%	25.0%	75.0%
データ提出加算算定病院	404419164	大牟田病院	29	0.0%	6.9%	0.0%	3.4%	20.7%	0.0%	69.0%
データ提出加算算定病院	458110194	日向病院	15	0.0%	0.0%	0.0%	0.0%	6.7%	13.3%	80.0%
DPC準備病院・データ提出加算算定病院		10例未満(11病院)	25	4.0%	8.0%	0.0%	4.0%	12.0%	16.0%	56.0%
		DPC準備病院・データ提出加算算定病院	123	0.8%	4.9%	0.0%	5.7%	21.1%	18.7%	48.8%

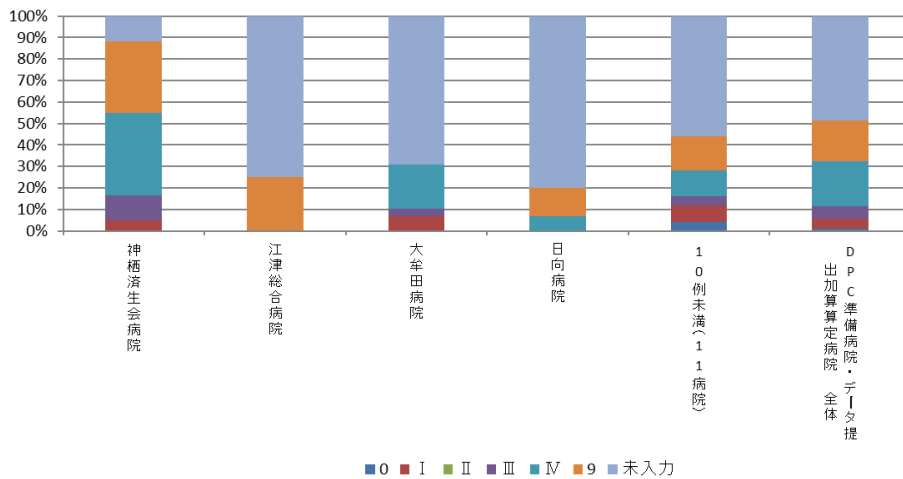
010030_肝がんのステージ別入院患者割合
(DPC病院_250床以上)



010030_肝がんのステージ別入院患者割合
(DPC病院_250床未満)



010030_肝がんのステージ別入院患者割合
(DPC準備病院・データ提出加算算定病院)



(31) I 期原発性肺癌手術例における胸腔鏡下手術の実施率

計測値 1：肺の悪性腫瘍のステージ I で、「肺悪性腫瘍手術」「気管支形成手術輪状切除術」「胸腔鏡下肺悪性腫瘍手術」のいずれかを施行した退院患者

計測値 2：計測値 1 のうち、腹腔鏡による手術が行われた患者

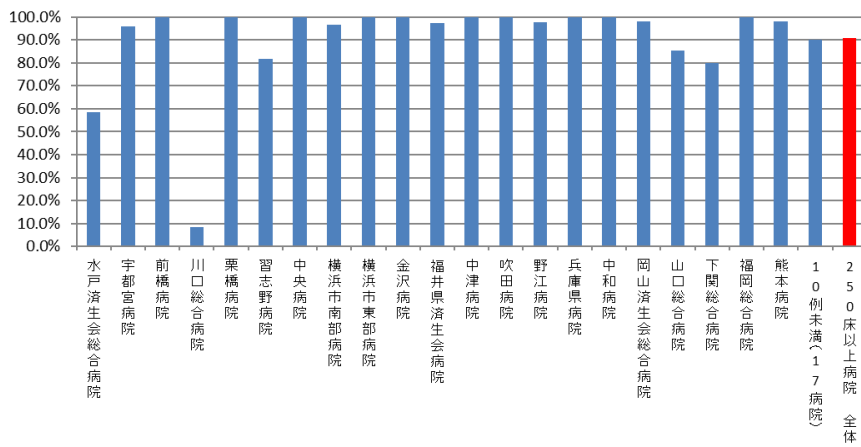
評価値の計算：割合 (x.x%) 計測値 2 ÷ 計測値 1

収集期間： 令和 2 年 4 月～令和 3 年 3 月

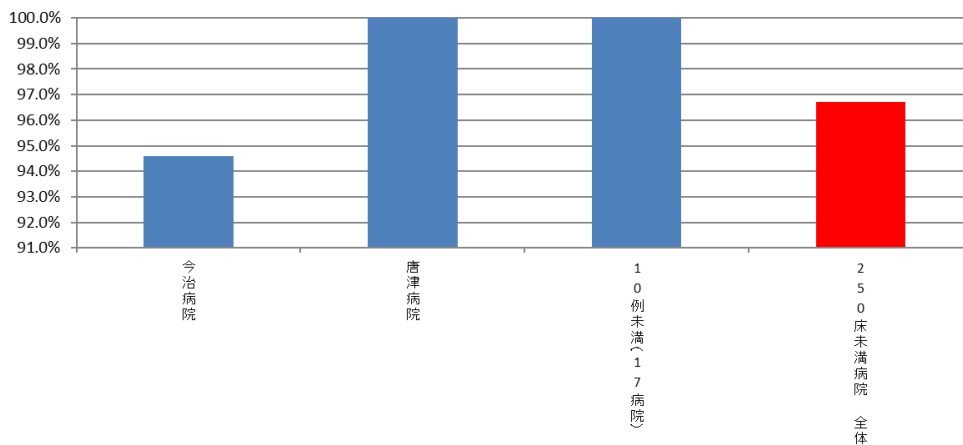
010031：I期原発性肺癌手術例における胸腔鏡下手術の実施率

医療機関種別	医療機関コード	医療機関名	母数	分子	割合
250床以上DPC病院	080110205	水戸済生会総合病院	12	7	58.3%
250床以上DPC病院	096210115	宇都宮病院	70	67	95.7%
250床以上DPC病院	100110144	前橋病院	18	18	100.0%
250床以上DPC病院	110201350	川口総合病院	47	4	8.5%
250床以上DPC病院	111101922	栗橋病院	27	27	100.0%
250床以上DPC病院	120210971	習志野病院	33	27	81.8%
250床以上DPC病院	130314757	中央病院	38	38	100.0%
250床以上DPC病院	143103439	横浜市南部病院	30	29	96.7%
250床以上DPC病院	140105122	横浜市東部病院	37	37	100.0%
250床以上DPC病院	170117068	金沢病院	13	13	100.0%
250床以上DPC病院	180118909	福井県済生会病院	73	71	97.3%
250床以上DPC病院	279600070	中津病院	56	56	100.0%
250床以上DPC病院	279600153	吹田病院	41	41	100.0%
250床以上DPC病院	274406135	野江病院	40	39	97.5%
250床以上DPC病院	285001538	兵庫県病院	10	10	100.0%
250床以上DPC病院	290401062	中和病院	24	24	100.0%
250床以上DPC病院	338800087	岡山済生会総合病院	53	52	98.1%
250床以上DPC病院	350310141	山口総合病院	27	23	85.2%
250床以上DPC病院	350116357	下関総合病院	25	20	80.0%
250床以上DPC病院	401119189	福岡総合病院	57	57	100.0%
250床以上DPC病院	438211911	熊本病院	54	53	98.1%
250床以上DPC病院		10例未満(17病院)	10	9	90.0%
		250床以上病院 全体	795	722	90.8%
250床未満DPC病院	380228159	今治病院	37	35	94.6%
250床未満DPC病院	419810713	唐津病院	19	19	100.0%
250床未満DPC病院		10例未満(17病院)	5	5	100.0%
		250床未満病院 全体	61	59	96.7%
		DPC対象病院 全体	856	781	91.2%
DPC準備病院・データ提出加算算定病院		10例未満(16病院)	2	0	0.0%
		DPC準備病院・データ提出加算算定病院	2	0	0.0%


010031_I 期原発性肺癌手術例における胸腔鏡下手術の実施率
(DPC病院_250床以上)



010031_I 期原発性肺癌手術例における胸腔鏡下手術の実施率
(DPC病院_250床未満)



010031_I 期原発性肺癌手術例における胸腔鏡下手術の実施率
(DPC準備病院・データ提出加算算定病院)



(32)急性心筋梗塞患者における退院時アスピリンあるいは硫酸クロピドグレル処方率

計測値 1：不安定狭心症、急性心筋梗塞、再発性心筋梗塞、その他の急性虚血性心疾患の退院患者数

計測値 2：計測値 1 のうち、退院時処方アスピリンあるいは硫酸クロピドグレルが処方された患者数

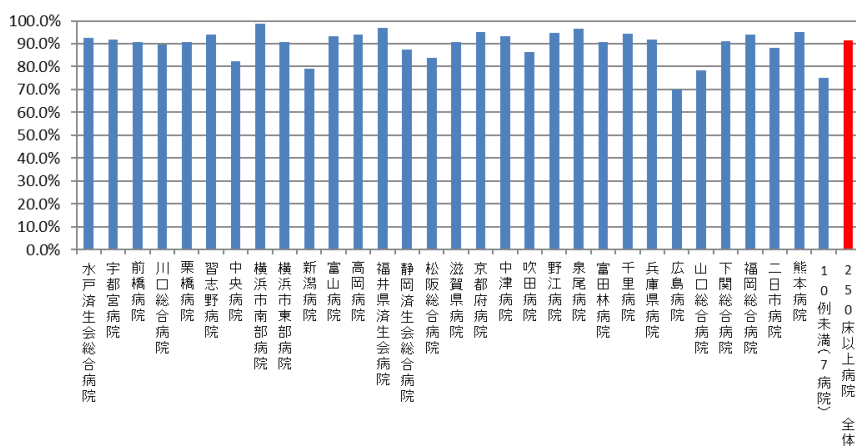
評価値の計算：割合 (x.x%) 計測値 2 ÷ 計測値 1

収集期間： 令和 2 年 4 月～令和 3 年 3 月

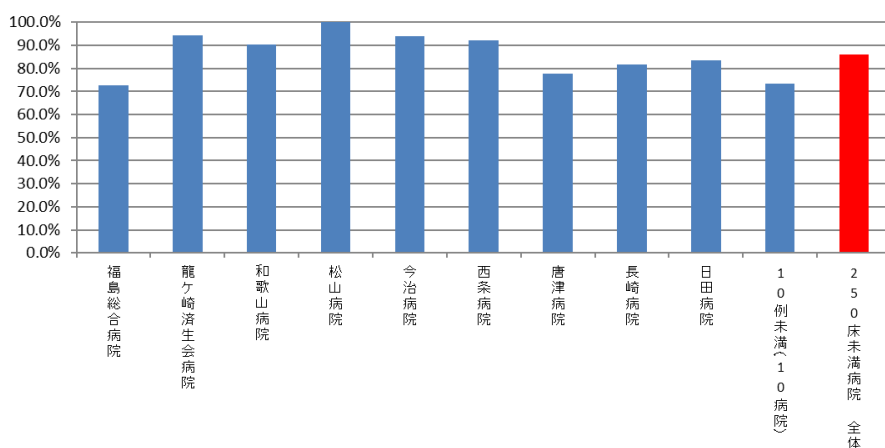
010032：急性心筋梗塞患者における退院時アスピリンあるいは硫酸クロピドグレル処方率

医療機関種別	医療機関コード	医療機関名	母数	分子	割合
250床以上DPC病院	080110205	水戸済生会総合病院	68	63	92.6%
250床以上DPC病院	096210115	宇都宮病院	145	133	91.7%
250床以上DPC病院	100110144	前橋病院	33	30	90.9%
250床以上DPC病院	110201350	川口総合病院	39	35	89.7%
250床以上DPC病院	111101922	栗橋病院	53	48	90.6%
250床以上DPC病院	120210971	習志野病院	65	61	93.8%
250床以上DPC病院	130314757	中央病院	51	42	82.4%
250床以上DPC病院	143103439	横浜市南部病院	75	74	98.7%
250床以上DPC病院	140105122	横浜市東部病院	119	108	90.8%
250床以上DPC病院	150120734	新潟病院	19	15	78.9%
250床以上DPC病院	160115667	富山病院	29	27	93.1%
250床以上DPC病院	160212605	高岡病院	17	16	94.1%
250床以上DPC病院	180118909	福井県済生会病院	31	30	96.8%
250床以上DPC病院	224160042	静岡済生会総合病院	32	28	87.5%
250床以上DPC病院	240705053	松阪総合病院	25	21	84.0%
250床以上DPC病院	251200194	滋賀県病院	66	60	90.9%
250床以上DPC病院	269700129	京都府病院	20	19	95.0%
250床以上DPC病院	279600070	中津病院	87	81	93.1%
250床以上DPC病院	279600153	吹田病院	29	25	86.2%
250床以上DPC病院	274406135	野江病院	56	53	94.6%
250床以上DPC病院	272701586	泉尾病院	29	28	96.6%
250床以上DPC病院	274902497	富田林病院	22	20	90.9%
250床以上DPC病院	271607149	千里病院	88	83	94.3%
250床以上DPC病院	285001538	兵庫県病院	12	11	91.7%
250床以上DPC病院	343111190	広島病院	10	7	70.0%
250床以上DPC病院	350310141	山口総合病院	46	36	78.3%
250床以上DPC病院	350116357	下関総合病院	80	73	91.3%
250床以上DPC病院	401119189	福岡総合病院	82	77	93.9%
250床以上DPC病院	401719020	二日市病院	51	45	88.2%
250床以上DPC病院	438211911	熊本病院	178	169	94.9%
250床以上DPC病院		10例未満(7病院)	24	18	75.0%
		250床以上病院 全体	1,689	1,544	91.4%
250床未満DPC病院	070116989	福島総合病院	22	16	72.7%
250床未満DPC病院	080810663	龍ヶ崎済生会病院	18	17	94.4%
250床未満DPC病院	300112641	和歌山病院	21	19	90.5%
250床未満DPC病院	380110282	松山病院	18	18	100.0%
250床未満DPC病院	380228159	今治病院	17	16	94.1%
250床未満DPC病院	380628143	西条病院	13	12	92.3%
250床未満DPC病院	419810713	唐津病院	18	14	77.8%
250床未満DPC病院	428113308	長崎病院	11	9	81.8%
250床未満DPC病院	440411500	日田病院	24	20	83.3%
250床未満DPC病院		10例未満(10病院)	15	11	73.3%
		250床未満病院 全体	177	152	85.9%
		DPC対象病院 全体	1,866	1,696	90.9%
DPC準備病院・データ提出加算算定病院		10例未満(16病院)	20	16	80.0%
		DPC準備病院・データ提出加算算定病院	20	16	80.0%

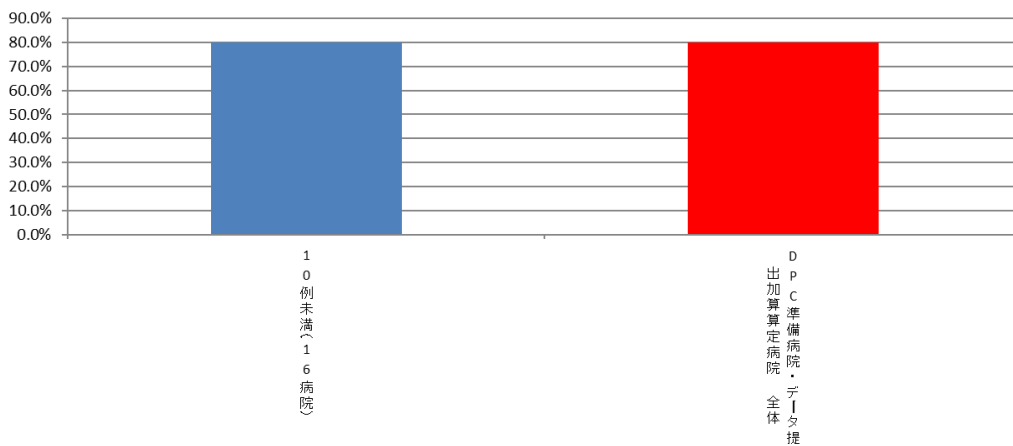
010032_急性心筋梗塞患者に対する退院時アスピリンあるいは硫酸クロピドグレル処方率
(DPC病院_250床以上)



010032_急性心筋梗塞患者に対する退院時アスピリンあるいは硫酸クロピドグレル処方率
(DPC病院_250床未満)



010032_急性心筋梗塞患者に対する退院時アスピリンあるいは硫酸クロピドグレル処方率
(DPC準備病院・データ提出加算算定病院)



(33)PCI を施行した救急車搬送患者の入院死亡率

計測値 1：救急車（病院救急車含む）で搬送され、医療資源を最も投入した傷病名が「不安定狭心症」、「急性心筋梗塞」、「再発性心筋梗塞」、「その他の急性虚血性心疾患」のいずれかで、PCI（経皮的冠動脈インターベンション・「経皮的冠動脈形成術」「経皮的冠動脈粥腫切除術」「アテレクトミー」「経皮的冠動脈ステント術」）を入院当日あるいは翌日に施行した退院患者数

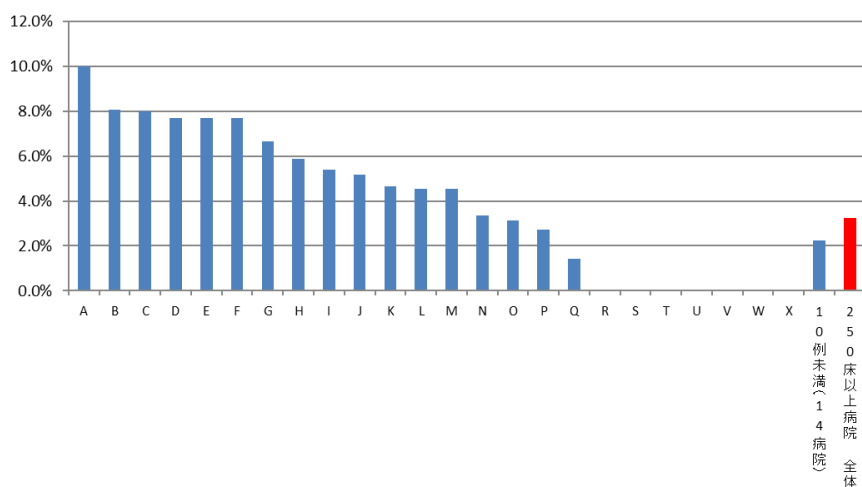
計測値 2：計測値 1 のうち、退院時転帰が「死亡」の患者数

収集期間： 令和 2 年 4 月～令和 3 年 3 月

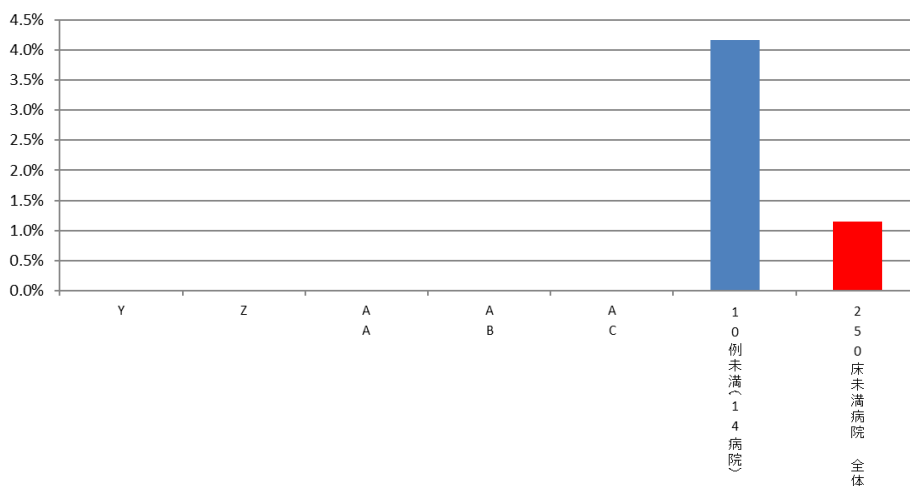
010033 : PCI を施行した救急車搬送患者の入院死亡率

医療機関種別	医療機関コード	医療機関名	母数	分子	割合
250床以上DPC病院		A	20	2	10.0%
250床以上DPC病院		B	87	7	8.0%
250床以上DPC病院		C	25	2	8.0%
250床以上DPC病院		D	13	1	7.7%
250床以上DPC病院		E	26	2	7.7%
250床以上DPC病院		F	13	1	7.7%
250床以上DPC病院		G	15	1	6.7%
250床以上DPC病院		H	17	1	5.9%
250床以上DPC病院		I	37	2	5.4%
250床以上DPC病院		J	58	3	5.2%
250床以上DPC病院		K	43	2	4.7%
250床以上DPC病院		L	22	1	4.5%
250床以上DPC病院		M	22	1	4.5%
250床以上DPC病院		N	30	1	3.3%
250床以上DPC病院		O	128	4	3.1%
250床以上DPC病院		P	37	1	2.7%
250床以上DPC病院		Q	70	1	1.4%
250床以上DPC病院		R	86	0	0.0%
250床以上DPC病院		S	30	0	0.0%
250床以上DPC病院		T	21	0	0.0%
250床以上DPC病院		U	56	0	0.0%
250床以上DPC病院		V	15	0	0.0%
250床以上DPC病院		W	81	0	0.0%
250床以上DPC病院		X	51	0	0.0%
250床以上DPC病院		10例未満(14病院)	45	1	2.2%
		250床以上病院 全体	1,048	34	3.2%
250床未満DPC病院		Y	14	0	0.0%
250床未満DPC病院		Z	10	0	0.0%
250床未満DPC病院		AA	13	0	0.0%
250床未満DPC病院		AB	10	0	0.0%
250床未満DPC病院		AC	16	0	0.0%
250床未満DPC病院		10例未満(14病院)	24	1	4.2%
		250床未満病院 全体	87	1	1.1%
		DPC対象病院 全体	1,135	35	3.1%
DPC準備病院・データ提出加算算定病院		10例未満(16病院)	8	1	12.5%
		DPC準備病院・データ提出加算算定病院	8	1	12.5%

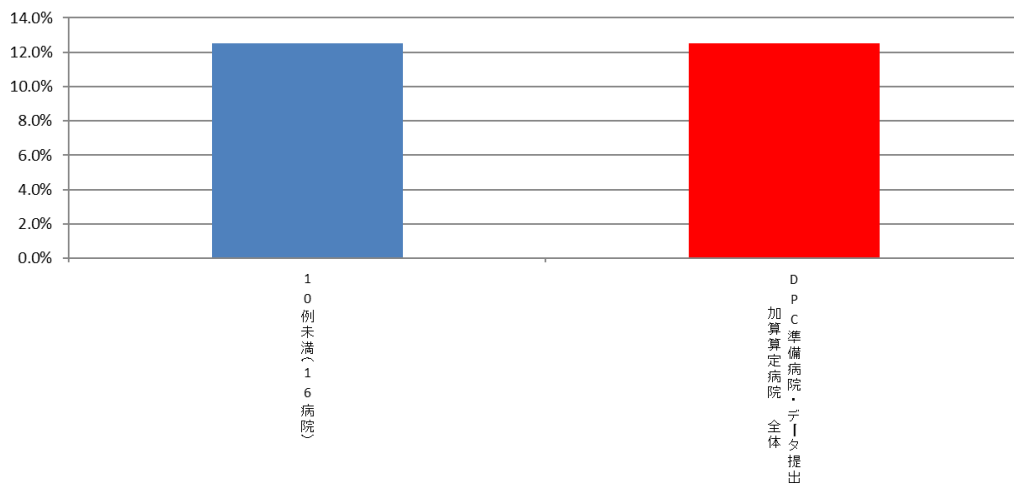
010033_PCIを施行した救急車搬送患者の入院死亡率
(DPC病院_250床以上)



010033_PCIを施行した救急車搬送患者の入院死亡率
(DPC病院_250床未満)



010033_PCIを施行した救急車搬送患者の入院死亡率
(DPC準備病院・データ提出加算算定病院)



(34)急性脳梗塞患者に対する入院後3日以内の早期リハビリテーション開始率

計測値1：医療資源を最も投入した傷病名が「脳梗塞(I63)」で、入院時の脳梗塞の発症時期が急性期(発症3日以内)であった退院患者

計測値2：計測値1のうち、入院後3日以内にリハビリが開始された患者数

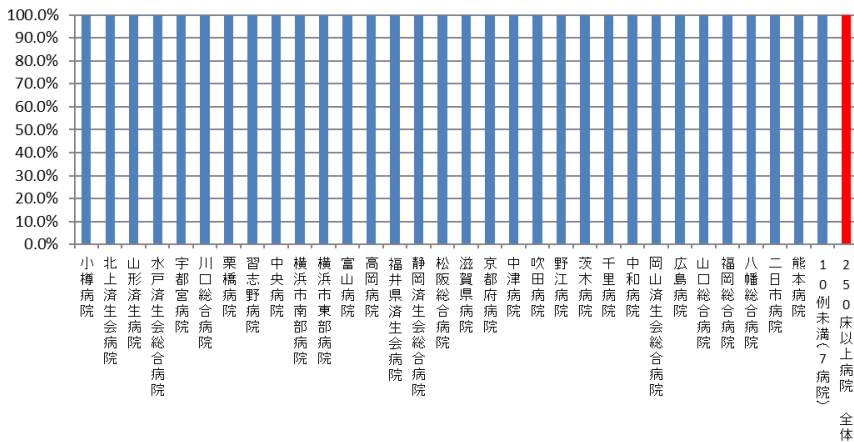
評価値の計算：割合 (x.x%) 計測値2 ÷ 計測値1

収集期間： 令和2年4月～令和3年3月

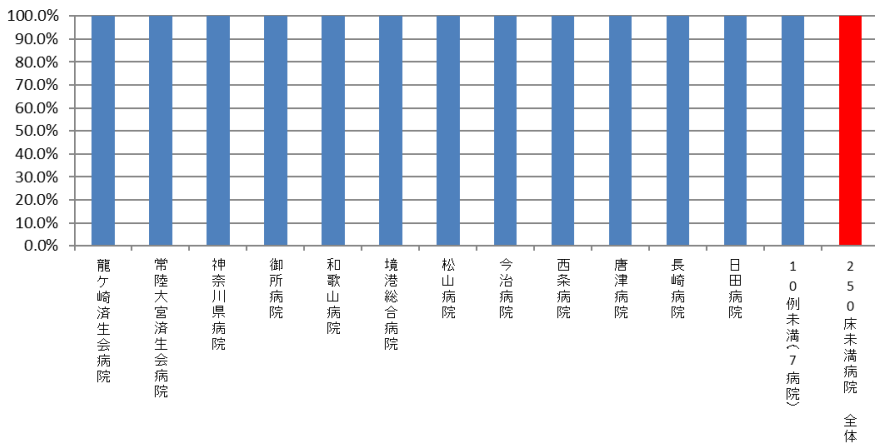
010034：急性脳梗塞患者に対する入院後3日以内の早期リハビリテーション開始率

医療機関種別	医療機関コード	医療機関名	母数	分子	割合
250床以上DPC病院	012014956	小樽病院	19	19	100.0%
250床以上DPC病院	030611827	北上済生会病院	45	45	100.0%
250床以上DPC病院	060113656	山形済生会病院	173	173	100.0%
250床以上DPC病院	080110205	水戸済生会総合病院	98	98	100.0%
250床以上DPC病院	096210115	宇都宮病院	162	162	100.0%
250床以上DPC病院	110201350	川口総合病院	131	131	100.0%
250床以上DPC病院	111101922	栗橋病院	115	115	100.0%
250床以上DPC病院	120210971	習志野病院	158	158	100.0%
250床以上DPC病院	130314757	中央病院	104	104	100.0%
250床以上DPC病院	143103439	横浜市南部病院	151	151	100.0%
250床以上DPC病院	140105122	横浜市東部病院	150	150	100.0%
250床以上DPC病院	160115667	富山病院	202	202	100.0%
250床以上DPC病院	160212605	高岡病院	50	50	100.0%
250床以上DPC病院	180118909	福井県済生会病院	181	181	100.0%
250床以上DPC病院	224160042	静岡済生会総合病院	142	142	100.0%
250床以上DPC病院	240705053	松阪総合病院	91	91	100.0%
250床以上DPC病院	251200194	滋賀県病院	240	240	100.0%
250床以上DPC病院	269700129	京都府病院	59	59	100.0%
250床以上DPC病院	279600070	中津病院	113	113	100.0%
250床以上DPC病院	279600153	吹田病院	98	98	100.0%
250床以上DPC病院	274406135	野江病院	126	126	100.0%
250床以上DPC病院	274205628	茨木病院	45	45	100.0%
250床以上DPC病院	271607149	千里病院	101	101	100.0%
250床以上DPC病院	290401062	中和病院	70	70	100.0%
250床以上DPC病院	338800087	岡山済生会総合病院	86	86	100.0%
250床以上DPC病院	343111190	広島病院	13	13	100.0%
250床以上DPC病院	350310141	山口総合病院	125	125	100.0%
250床以上DPC病院	401119189	福岡総合病院	228	228	100.0%
250床以上DPC病院	406619050	八幡総合病院	319	319	100.0%
250床以上DPC病院	401719020	二日市病院	139	139	100.0%
250床以上DPC病院	438211911	熊本病院	434	434	100.0%
250床以上DPC病院		10例未満(7病院)	32	32	100.0%
		250床以上病院 全体	4,200	4,200	100.0%
250床未満DPC病院	080810663	龍ヶ崎済生会病院	81	81	100.0%
250床未満DPC病院	082510253	常陸大宮済生会病院	23	23	100.0%
250床未満DPC病院	140200014	神奈川県病院	20	20	100.0%
250床未満DPC病院	291301071	御所病院	11	11	100.0%
250床未満DPC病院	300112641	和歌山病院	78	78	100.0%
250床未満DPC病院	310410135	境港総合病院	35	35	100.0%
250床未満DPC病院	380110282	松山病院	173	173	100.0%
250床未満DPC病院	380228159	今治病院	82	82	100.0%
250床未満DPC病院	380628143	西条病院	30	30	100.0%
250床未満DPC病院	419810713	唐津病院	96	96	100.0%
250床未満DPC病院	428113308	長崎病院	65	65	100.0%
250床未満DPC病院	440411500	日田病院	10	10	100.0%
250床未満DPC病院		10例未満(7病院)	15	15	100.0%
		250床未満病院 全体	719	719	100.0%
		DPC対象病院 全体	4,919	4,919	100.0%
DPC準備病院	140800102	若草病院	25	25	100.0%
データ提出加算算定病院	130710764	向島病院	12	12	100.0%
データ提出加算算定病院	320610758	江津総合病院	38	38	100.0%
データ提出加算算定病院	350117652	豊浦病院	60	60	100.0%
データ提出加算算定病院	404419164	大牟田病院	20	20	100.0%
データ提出加算算定病院	438212331	みすみ病院	49	49	100.0%
データ提出加算算定病院	458110194	日向病院	27	27	100.0%
DPC準備病院・データ提出加算算定病院		10例未満(7病院)	24	24	100.0%
		DPC準備病院・データ提出加算算定病院	255	255	100.0%

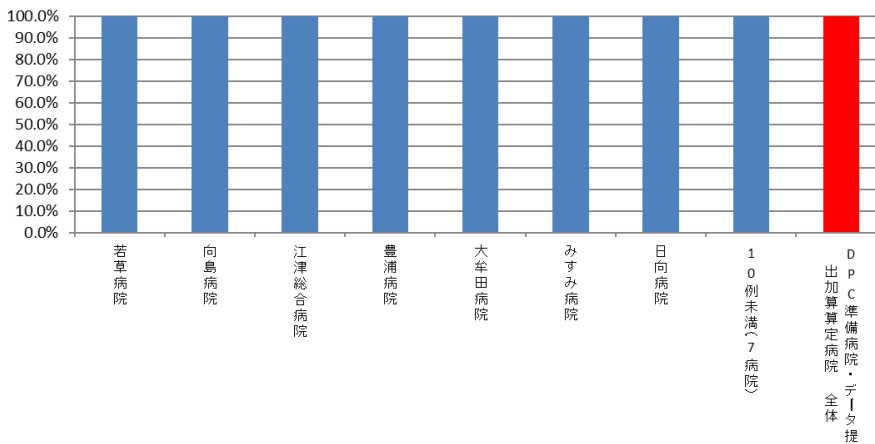
010034_急性脳梗塞患者に対する入院後3日以内の早期リハビリテーション開始率
(DPC病院_250床以上)



010034_急性脳梗塞患者に対する入院後3日以内の早期リハビリテーション開始率
(DPC病院_250床未満)



010034_急性脳梗塞患者に対する入院後3日以内の早期リハビリテーション開始率
(DPC準備病院・データ提出加算算定病院)



(35)急性脳梗塞患者に対する入院翌日までの頭部 CT もしくは MRI の施行率

計測値 1 : 医療資源を最も投入した傷病名が「脳梗塞(I63)」で、入院時の脳梗塞の発症時期が急性期（発症 3 日以内）であった退院患者数

計測値 2 : 計測値 1 のうち、入院当日・翌日に「CT 撮影」あるいは「MRI 撮影」が算定された患者数

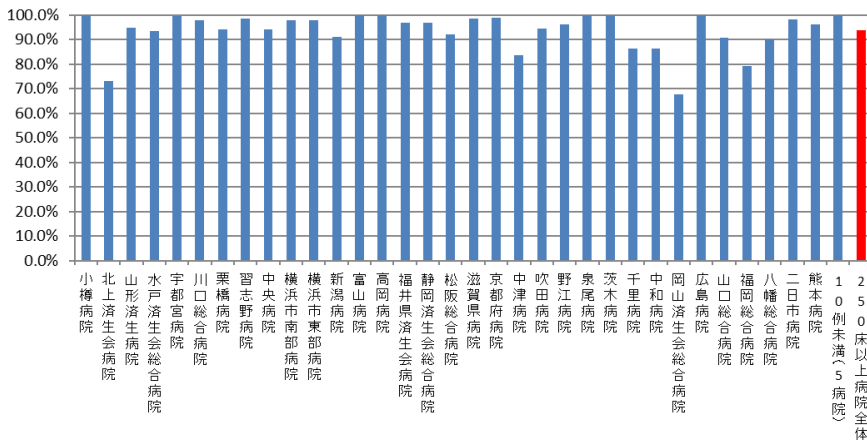
評価値の計算 : 割合 (x.x%) 計測値 2 ÷ 計測値 1

収集期間 : 令和 2 年 4 月～令和 3 年 3 月

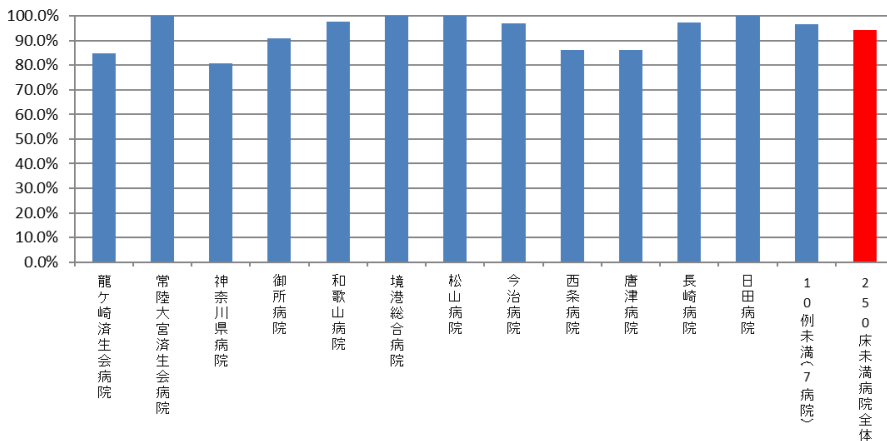
010035：急性脳梗塞患者に対する入院翌日までの頭部 CT もしくは MRI の施行率

医療機関種別	医療機関コード	医療機関名	母数	分子	割合
250床以上DPC病院	012014956	小樽病院	21	21	100.0%
250床以上DPC病院	030611827	北上済生会病院	52	38	73.1%
250床以上DPC病院	060113656	山形済生会病院	208	197	94.7%
250床以上DPC病院	080110205	水戸済生会総合病院	124	116	93.5%
250床以上DPC病院	096210115	宇都宮病院	240	239	99.6%
250床以上DPC病院	110201350	川口総合病院	141	138	97.9%
250床以上DPC病院	111101922	栗橋病院	134	126	94.0%
250床以上DPC病院	120210971	習志野病院	180	177	98.3%
250床以上DPC病院	130314757	中央病院	120	113	94.2%
250床以上DPC病院	143103439	横浜市南部病院	184	180	97.8%
250床以上DPC病院	140105122	横浜市東部病院	193	189	97.9%
250床以上DPC病院	150120734	新潟病院	11	10	90.9%
250床以上DPC病院	160115667	富山病院	231	231	100.0%
250床以上DPC病院	160212605	高岡病院	66	66	100.0%
250床以上DPC病院	180118909	福井県済生会病院	214	207	96.7%
250床以上DPC病院	224160042	静岡済生会総合病院	182	176	96.7%
250床以上DPC病院	240705053	松阪総合病院	115	106	92.2%
250床以上DPC病院	251200194	滋賀県病院	269	265	98.5%
250床以上DPC病院	269700129	京都府病院	75	74	98.7%
250床以上DPC病院	279600070	中津病院	134	112	83.6%
250床以上DPC病院	279600153	吹田病院	110	104	94.5%
250床以上DPC病院	274406135	野江病院	148	142	95.9%
250床以上DPC病院	272701586	泉尾病院	11	11	100.0%
250床以上DPC病院	274205628	茨木病院	50	50	100.0%
250床以上DPC病院	271607149	千里病院	125	108	86.4%
250床以上DPC病院	290401062	中和病院	87	75	86.2%
250床以上DPC病院	338800087	岡山済生会総合病院	105	71	67.6%
250床以上DPC病院	343111190	広島病院	15	15	100.0%
250床以上DPC病院	350310141	山口総合病院	140	127	90.7%
250床以上DPC病院	401119189	福岡総合病院	264	209	79.2%
250床以上DPC病院	406619050	八幡総合病院	351	316	90.0%
250床以上DPC病院	401719020	二日市病院	159	156	98.1%
250床以上DPC病院	438211911	熊本病院	538	518	96.3%
250床以上DPC病院		10例未満(5病院)	19	19	100.0%
		250床以上病院全体	5,016	4,702	93.7%
250床未満DPC病院	080810663	龍ヶ崎済生会病院	92	78	84.8%
250床未満DPC病院	082510253	常陸大宮済生会病院	25	25	100.0%
250床未満DPC病院	140200014	神奈川県病院	26	21	80.8%
250床未満DPC病院	291301071	御所病院	11	10	90.9%
250床未満DPC病院	300112641	和歌山病院	90	88	97.8%
250床未満DPC病院	310410135	境港総合病院	40	40	100.0%
250床未満DPC病院	380110282	松山病院	186	186	100.0%
250床未満DPC病院	380228159	今治病院	97	94	96.9%
250床未満DPC病院	380628143	西条病院	36	31	86.1%
250床未満DPC病院	419810713	唐津病院	117	101	86.3%
250床未満DPC病院	428113308	長崎病院	75	73	97.3%
250床未満DPC病院	440411500	日田病院	19	19	100.0%
250床未満DPC病院		10例未満(7病院)	29	28	96.6%
		250床未満病院全体	843	794	94.2%
		DPC対象病院全体	5,859	5,496	93.8%
DPC準備病院	140800102	若草病院	26	20	76.9%
データ提出加算算定病院	130710764	向島病院	15	15	100.0%
データ提出加算算定病院	320610758	江津総合病院	51	49	96.1%
データ提出加算算定病院	340511665	呉病院	11	9	81.8%
データ提出加算算定病院	350117652	豊浦病院	72	67	93.1%
データ提出加算算定病院	404419164	大牟田病院	20	18	90.0%
データ提出加算算定病院	438212331	みすみ病院	51	39	76.5%
データ提出加算算定病院	458110194	日向病院	28	24	85.7%
DPC準備病院・データ提出加算算定病院		10例未満(8病院)	19	15	78.9%
		DPC準備病院・データ提出加算算定病院	293	256	87.4%

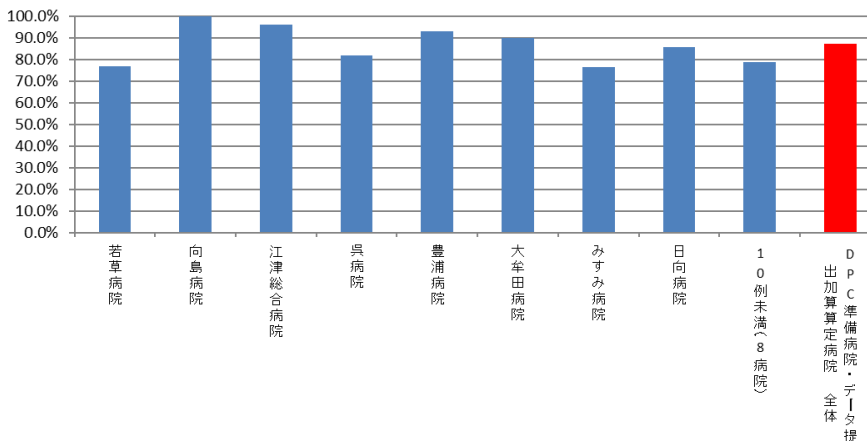
010035_急性脳梗塞患者に対する入院翌日までの頭部CTもしくはMRIの施行率
(DPC病院_250床以上)



010035_急性脳梗塞患者に対する入院翌日までの頭部CTもしくはMRIの施行率
(DPC病院_250床未満)



010035_急性脳梗塞患者に対する入院翌日までの頭部CTもしくはMRIの施行率
(DPC準備病院・データ提出加算算定病院)



(36)急性脳梗塞患者における入院死亡率

計測値 1：医療資源を最も投入した傷病名が「脳梗塞(I63)」で、入院時の脳梗塞の発症時期が急性期(発症 3 日以内)であった JCS1 桁の退院患者数

計測値 2：計測値 1 のうち、退院時転帰が「死亡」の患者数

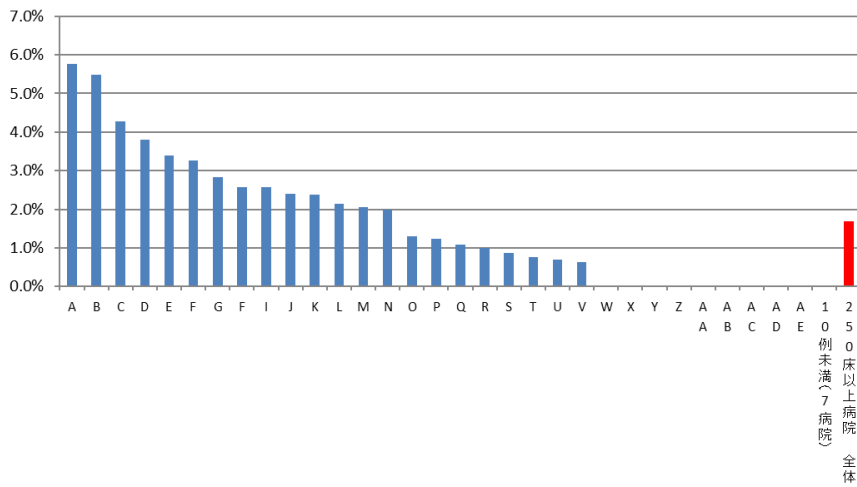
評価値の計算：割合 (x.x%) 計測値 2 ÷ 計測値 1

収集期間： 令和 2 年 4 月～令和 3 年 3 月

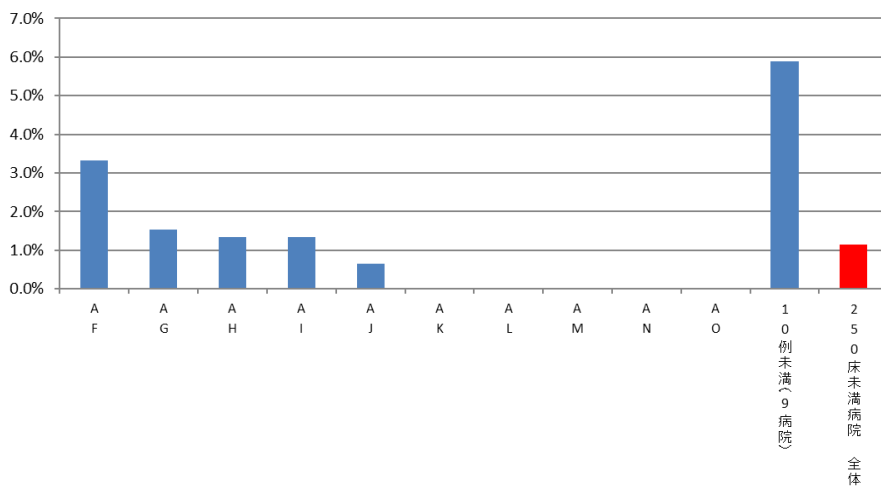
010036：急性脳梗塞患者における入院死亡率

医療機関種別	医療機関コード	医療機関名	母数	分子	割合
250床以上DPC病院		A	52	3	5.8%
250床以上DPC病院		B	73	4	5.5%
250床以上DPC病院		C	140	6	4.3%
250床以上DPC病院		D	79	3	3.8%
250床以上DPC病院		E	147	5	3.4%
250床以上DPC病院		F	153	5	3.3%
250床以上DPC病院		G	106	3	2.8%
250床以上DPC病院		F	78	2	2.6%
250床以上DPC病院		I	39	1	2.6%
250床以上DPC病院		J	125	3	2.4%
250床以上DPC病院		K	84	2	2.4%
250床以上DPC病院		L	140	3	2.1%
250床以上DPC病院		M	97	2	2.1%
250床以上DPC病院		N	101	2	2.0%
250床以上DPC病院		O	77	1	1.3%
250床以上DPC病院		P	161	2	1.2%
250床以上DPC病院		Q	278	3	1.1%
250床以上DPC病院		R	101	1	1.0%
250床以上DPC病院		S	115	1	0.9%
250床以上DPC病院		T	130	1	0.8%
250床以上DPC病院		U	289	2	0.7%
250床以上DPC病院		V	160	1	0.6%
250床以上DPC病院		W	15	0	0.0%
250床以上DPC病院		X	39	0	0.0%
250床以上DPC病院		Y	68	0	0.0%
250床以上DPC病院		Z	113	0	0.0%
250床以上DPC病院		AA	96	0	0.0%
250床以上DPC病院		AB	58	0	0.0%
250床以上DPC病院		AC	96	0	0.0%
250床以上DPC病院		AD	69	0	0.0%
250床以上DPC病院		AE	13	0	0.0%
250床以上DPC病院		10例未満(7病院)	29	0	0.0%
		250床以上病院 全体	3,321	56	1.7%
250床未満DPC病院		AF	30	1	3.3%
250床未満DPC病院		AG	65	1	1.5%
250床未満DPC病院		AH	75	1	1.3%
250床未満DPC病院		AI	75	1	1.3%
250床未満DPC病院		AJ	154	1	0.6%
250床未満DPC病院		AK	20	0	0.0%
250床未満DPC病院		AL	17	0	0.0%
250床未満DPC病院		AM	66	0	0.0%
250床未満DPC病院		AN	28	0	0.0%
250床未満DPC病院		AO	46	0	0.0%
250床未満DPC病院		10例未満(9病院)	34	2	5.9%
		250床未満病院 全体	610	7	1.1%
		DPC対象病院 全体	3,931	63	1.6%
データ提出加算算定病院		AP	11	2	18.2%
データ提出加算算定病院		AQ	34	2	5.9%
DPC準備病院		AR	22	1	4.5%
データ提出加算算定病院		AS	53	2	3.8%
データ提出加算算定病院		AT	12	0	0.0%
データ提出加算算定病院		AT	16	0	0.0%
データ提出加算算定病院		AV	42	0	0.0%
データ提出加算算定病院		AW	24	0	0.0%
DPC準備病院・データ提出加算算定病院		10例未満(8病院)	16	0	0.0%
		DPC準備病院・データ提出加算算定病院	230	7	3.0%

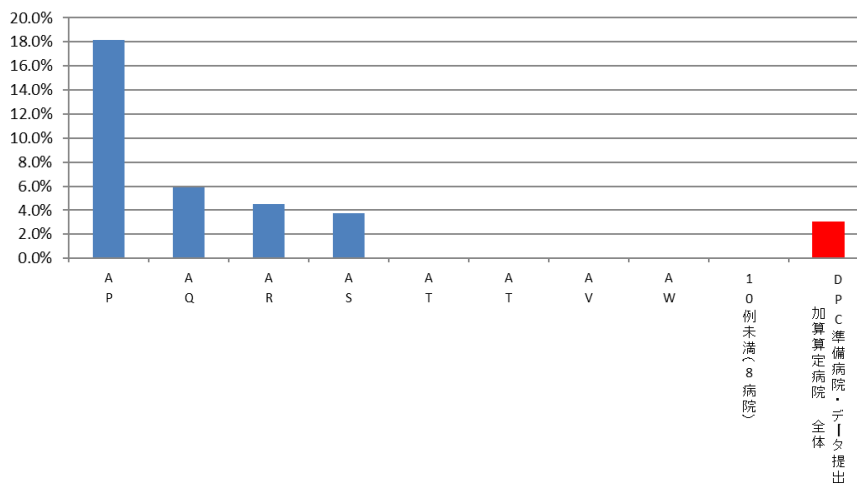
010036_急性脳梗塞患者における入院死亡率
(DPC病院_250床以上)



010036_急性脳梗塞患者における入院死亡率
(DPC病院_250床未満)



010036_急性脳梗塞患者における入院死亡率
(DPC準備病院・データ提出加算算定病院)



(37)がん患者に対する緩和ケアの施行割合

計測値 1：医療資源を最も投入した傷病名が「悪性新生物」であり、医療資源を 2 番目に投入した傷病名、主傷病名、入院の契機となった傷病名、入院時併在症名のいずれかに、頭痛、倦怠感、呼吸困難等の身体的症状または不安、抑うつなどの精神症状の記載がある患者

計測値 2：計測値 1 のうち、緩和ケア診療加算が算定された患者数

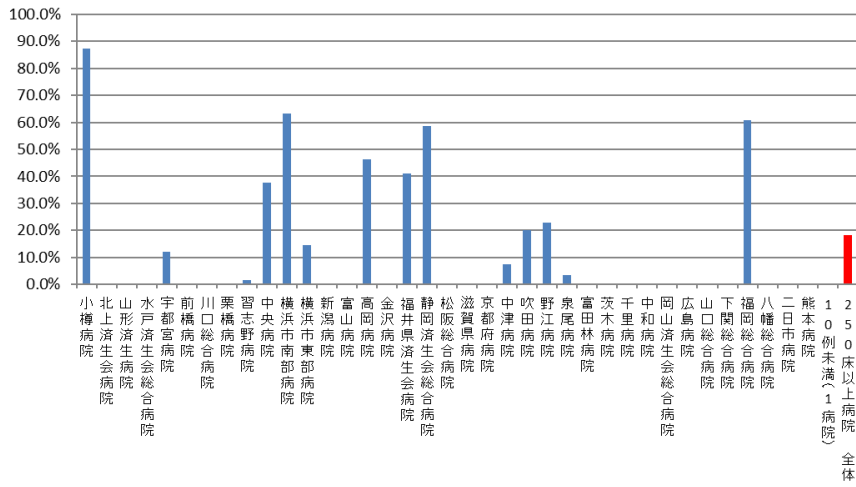
評価値の計算：割合（x.x%）計測値 2 ÷ 計測値 1

収集期間： 令和 2 年 4 月～令和 3 年 3 月


010037：がん患者に対する緩和ケアの施行割合

医療機関種別	医療機関コード	医療機関名	母数	分子	割合
250床以上DPC病院	012014956	小樽病院	78	68	87.2%
250床以上DPC病院	030611827	北上済生会病院	11	0	0.0%
250床以上DPC病院	060113656	山形済生会病院	51	0	0.0%
250床以上DPC病院	080110205	水戸済生会総合病院	63	0	0.0%
250床以上DPC病院	096210115	宇都宮病院	223	27	12.1%
250床以上DPC病院	100110144	前橋病院	95	0	0.0%
250床以上DPC病院	110201350	川口総合病院	203	1	0.5%
250床以上DPC病院	111101922	栗橋病院	60	0	0.0%
250床以上DPC病院	120210971	習志野病院	68	1	1.5%
250床以上DPC病院	130314757	中央病院	125	47	37.6%
250床以上DPC病院	143103439	横浜市南部病院	225	142	63.1%
250床以上DPC病院	140105122	横浜市東部病院	125	18	14.4%
250床以上DPC病院	150120734	新潟病院	93	0	0.0%
250床以上DPC病院	160115667	富山病院	42	0	0.0%
250床以上DPC病院	160212605	高岡病院	52	24	46.2%
250床以上DPC病院	170117068	金沢病院	18	0	0.0%
250床以上DPC病院	180118909	福井県済生会病院	216	89	41.2%
250床以上DPC病院	224160042	静岡済生会総合病院	111	65	58.6%
250床以上DPC病院	240705053	松阪総合病院	92	0	0.0%
250床以上DPC病院	251200194	滋賀県病院	52	0	0.0%
250床以上DPC病院	269700129	京都府病院	10	0	0.0%
250床以上DPC病院	279600070	中津病院	211	16	7.6%
250床以上DPC病院	279600153	吹田病院	144	29	20.1%
250床以上DPC病院	274406135	野江病院	176	40	22.7%
250床以上DPC病院	272701586	泉尾病院	28	1	3.6%
250床以上DPC病院	274902497	富田林病院	82	0	0.0%
250床以上DPC病院	274205628	茨木病院	14	0	0.0%
250床以上DPC病院	271607149	千里病院	81	0	0.0%
250床以上DPC病院	290401062	中和病院	13	0	0.0%
250床以上DPC病院	338800087	岡山済生会総合病院	227	0	0.0%
250床以上DPC病院	343111190	広島病院	26	0	0.0%
250床以上DPC病院	350310141	山口総合病院	80	0	0.0%
250床以上DPC病院	350116357	下関総合病院	148	0	0.0%
250床以上DPC病院	401119189	福岡総合病院	156	95	60.9%
250床以上DPC病院	406619050	八幡総合病院	28	0	0.0%
250床以上DPC病院	401719020	二日市病院	52	0	0.0%
250床以上DPC病院	438211911	熊本病院	130	0	0.0%
250床以上DPC病院		10例未満(1病院)	4	0	0.0%
		250床以上病院 全体	3,613	663	18.4%
250床未満DPC病院	070116989	福島総合病院	66	0	0.0%
250床未満DPC病院	080810663	龍ヶ崎済生会病院	48	0	0.0%
250床未満DPC病院	140200014	神奈川県病院	71	0	0.0%
250床未満DPC病院	150410739	三条病院	52	0	0.0%
250床未満DPC病院	290102017	奈良病院	17	0	0.0%
250床未満DPC病院	291301071	御所病院	16	0	0.0%
250床未満DPC病院	310410135	境港総合病院	21	0	0.0%
250床未満DPC病院	380110282	松山病院	25	0	0.0%
250床未満DPC病院	380228159	今治病院	76	0	0.0%
250床未満DPC病院	380628143	西条病院	27	0	0.0%
250床未満DPC病院	419810713	唐津病院	43	0	0.0%
250床未満DPC病院	428113308	長崎病院	29	0	0.0%
250床未満DPC病院	440411500	日田病院	104	0	0.0%
250床未満DPC病院	461510084	川内病院	111	0	0.0%
250床未満DPC病院		10例未満(5病院)	30	0	0.0%
		250床未満病院 全体	736	0	0.0%
		DPC対象病院 全体	4,349	663	15.2%
データ提出加算算定病院	404419164	大牟田病院	10	0	0.0%
データ提出加算算定病院	458110194	日向病院	25	0	0.0%
DPC準備病院・データ提出加算算定病院		10例未満(14病院)	31	0	0.0%
		DPC準備病院・データ提出加算算定病院	66	0	0.0%


010037_がん患者に対する緩和ケアの施行率
(DPC病院_250床以上)



010037_がん患者に対する緩和ケアの施行率
(DPC病院_250床未満)



010037_がん患者に対する緩和ケアの施行率
(DPC準備病院・データ提出加算算定病院)



(38)人工関節置換術等の手術部位感染予防のための抗菌薬の3日以内および7日以内の中止率

計測値1:「人工関節置換術」「人工関節再置換術」「人工骨頭挿入術」のいずれかが施行された退院患者数

計測値2:計測値1のうち、抗菌薬が予防的に投与され手術当日から数えて3日以内および7日以内に中止された患者数

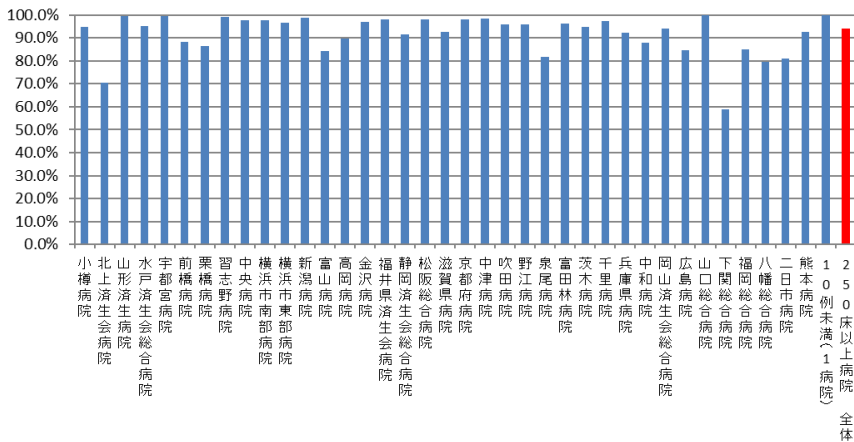
評価値の計算:割合(x.x%) 計測値2÷計測値1

収集期間: 令和2年4月～令和3年3月

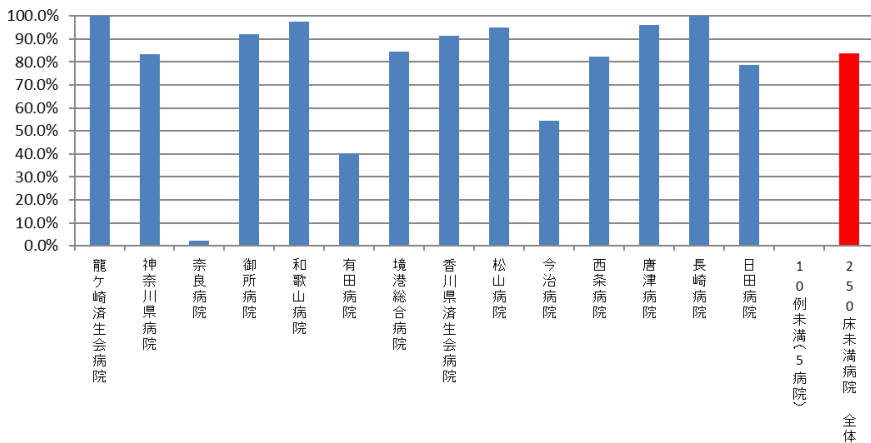
010038：人工関節置換術等の手術部位感染予防のための抗菌薬の3日以内の中止率

医療機関種別	医療機関コード	医療機関名	母数	分子	割合
250床以上DPC病院	012014956	小樽病院	76	72	94.7%
250床以上DPC病院	030611827	北上済生会病院	64	45	70.3%
250床以上DPC病院	060113656	山形済生会病院	445	443	99.6%
250床以上DPC病院	080110205	水戸済生会総合病院	101	96	95.0%
250床以上DPC病院	096210115	宇都宮病院	158	157	99.4%
250床以上DPC病院	100110144	前橋病院	17	15	88.2%
250床以上DPC病院	111101922	栗橋病院	37	32	86.5%
250床以上DPC病院	120210971	習志野病院	217	215	99.1%
250床以上DPC病院	130314757	中央病院	44	43	97.7%
250床以上DPC病院	143103439	横浜市南部病院	84	82	97.6%
250床以上DPC病院	140105122	横浜市東部病院	231	223	96.5%
250床以上DPC病院	150120734	新潟病院	176	174	98.9%
250床以上DPC病院	160115667	富山病院	101	85	84.2%
250床以上DPC病院	160212605	高岡病院	98	88	89.8%
250床以上DPC病院	170117068	金沢病院	66	64	97.0%
250床以上DPC病院	180118909	福井県済生会病院	106	104	98.1%
250床以上DPC病院	224160042	静岡済生会総合病院	72	66	91.7%
250床以上DPC病院	240705053	松阪総合病院	151	148	98.0%
250床以上DPC病院	251200194	滋賀県病院	119	110	92.4%
250床以上DPC病院	269700129	京都府病院	50	49	98.0%
250床以上DPC病院	279600070	中津病院	234	230	98.3%
250床以上DPC病院	279600153	吹田病院	70	67	95.7%
250床以上DPC病院	274406135	野江病院	72	69	95.8%
250床以上DPC病院	272701586	泉尾病院	11	9	81.8%
250床以上DPC病院	274902497	富田林病院	127	122	96.1%
250床以上DPC病院	274205628	茨木病院	38	36	94.7%
250床以上DPC病院	271607149	千里病院	105	102	97.1%
250床以上DPC病院	285001538	兵庫県病院	101	93	92.1%
250床以上DPC病院	290401062	中和病院	57	50	87.7%
250床以上DPC病院	338800087	岡山済生会総合病院	135	127	94.1%
250床以上DPC病院	343111190	広島病院	26	22	84.6%
250床以上DPC病院	350310141	山口総合病院	54	54	100.0%
250床以上DPC病院	350116357	下関総合病院	102	60	58.8%
250床以上DPC病院	401119189	福岡総合病院	66	56	84.8%
250床以上DPC病院	406619050	八幡総合病院	34	27	79.4%
250床以上DPC病院	401719020	二日市病院	37	30	81.1%
250床以上DPC病院	438211911	熊本病院	188	174	92.6%
250床以上DPC病院		10例未満(1病院)	2	2	100.0%
		250床以上病院 全体	3,872	3,641	94.0%
250床未満DPC病院	080810663	龍ヶ崎済生会病院	75	75	100.0%
250床未満DPC病院	140200014	神奈川県病院	12	10	83.3%
250床未満DPC病院	290102017	奈良病院	46	1	2.2%
250床未満DPC病院	291301071	御所病院	76	70	92.1%
250床未満DPC病院	300112641	和歌山病院	125	122	97.6%
250床未満DPC病院	301610197	有田病院	47	19	40.4%
250床未満DPC病院	310410135	境港総合病院	13	11	84.6%
250床未満DPC病院	377011385	香川県済生会病院	35	32	91.4%
250床未満DPC病院	380110282	松山病院	61	58	95.1%
250床未満DPC病院	380228159	今治病院	11	6	54.5%
250床未満DPC病院	380628143	西条病院	28	23	82.1%
250床未満DPC病院	419810713	唐津病院	74	71	95.9%
250床未満DPC病院	428113308	長崎病院	56	56	100.0%
250床未満DPC病院	440411500	日田病院	33	26	78.8%
250床未満DPC病院		10例未満(5病院)	0	0	0.0%
		250床未満病院 全体	692	580	83.8%
		DPC対象病院 全体	4,564	4,221	92.5%
データ提出加算算定病院	320610758	江津総合病院	29	28	96.6%
データ提出加算算定病院	340511665	呉病院	11	7	63.6%
データ提出加算算定病院	404419164	大牟田病院	44	44	100.0%
DPC準備病院・データ提出加算算定病院		10例未満(13病院)	33	30	90.9%
		DPC準備病院・データ提出加算算定病院	117	109	93.2%

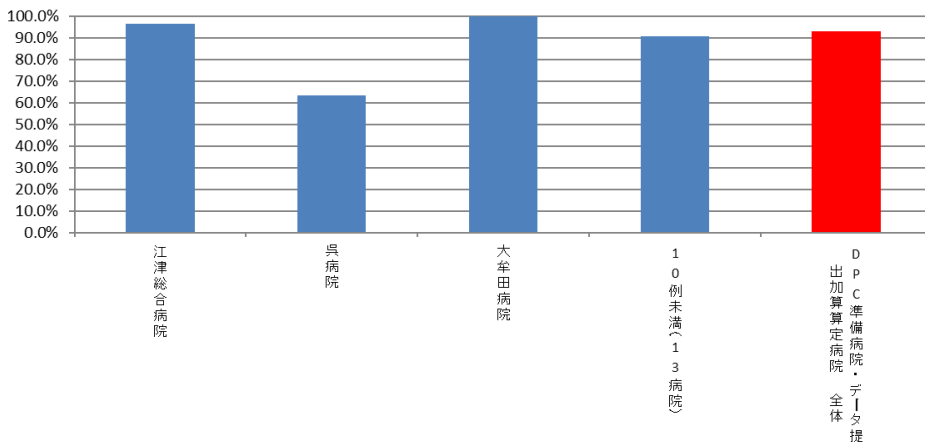
010038_人工関節置換術_人工骨頭挿入術における手術部位
感染予防のための抗菌薬の3日以内中止率
(DPC病院_250床以上)



010038_人工関節置換術_人工骨頭挿入術における手術部位
感染予防のための抗菌薬の3日以内中止率
(DPC病院_250床未満)



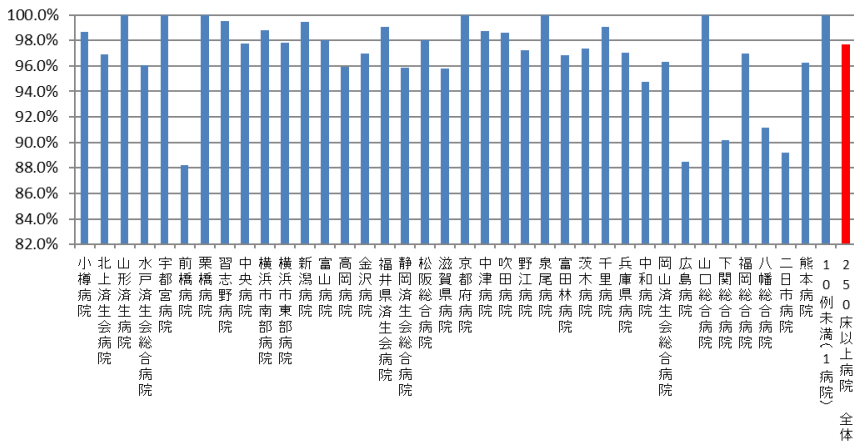
010038_人工関節置換術_人工骨頭挿入術における手術部位
感染予防のための抗菌薬の3日以内中止率
(DPC準備病院・データ提出加算算定病院)



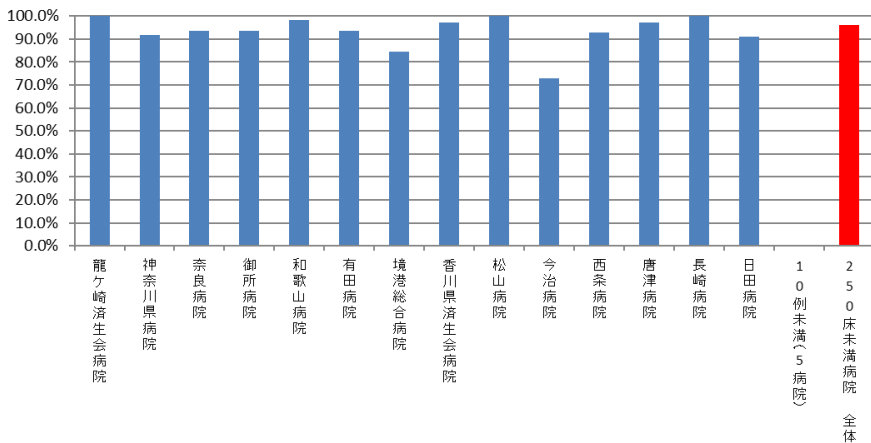
010038：人工関節置換術等の手術部位感染予防のための抗菌薬の7日以内の中止率

医療機関種別	医療機関コード	医療機関名	母数	分子	割合
250床以上DPC病院	012014956	小樽病院	76	75	98.7%
250床以上DPC病院	030611827	北上済生会病院	64	62	96.9%
250床以上DPC病院	060113656	山形済生会病院	445	445	100.0%
250床以上DPC病院	080110205	水戸済生会総合病院	101	97	96.0%
250床以上DPC病院	096210115	宇都宮病院	158	158	100.0%
250床以上DPC病院	100110144	前橋病院	17	15	88.2%
250床以上DPC病院	111101922	栗橋病院	37	37	100.0%
250床以上DPC病院	120210971	習志野病院	217	216	99.5%
250床以上DPC病院	130314757	中央病院	44	43	97.7%
250床以上DPC病院	143103439	横浜市南部病院	84	83	98.8%
250床以上DPC病院	140105122	横浜市東部病院	231	226	97.8%
250床以上DPC病院	150120734	新潟病院	176	175	99.4%
250床以上DPC病院	160115667	富山病院	101	99	98.0%
250床以上DPC病院	160212605	高岡病院	98	94	95.9%
250床以上DPC病院	170117068	金沢病院	66	64	97.0%
250床以上DPC病院	180118909	福井県済生会病院	106	105	99.1%
250床以上DPC病院	224160042	静岡済生会総合病院	72	69	95.8%
250床以上DPC病院	240705053	松阪総合病院	151	148	98.0%
250床以上DPC病院	251200194	滋賀県病院	119	114	95.8%
250床以上DPC病院	269700129	京都府病院	50	50	100.0%
250床以上DPC病院	279600070	中津病院	234	231	98.7%
250床以上DPC病院	279600153	吹田病院	70	69	98.6%
250床以上DPC病院	274406135	野江病院	72	70	97.2%
250床以上DPC病院	272701586	泉尾病院	11	11	100.0%
250床以上DPC病院	274902497	富田林病院	127	123	96.9%
250床以上DPC病院	274205628	茨木病院	38	37	97.4%
250床以上DPC病院	271607149	千里病院	105	104	99.0%
250床以上DPC病院	285001538	兵庫県病院	101	98	97.0%
250床以上DPC病院	290401062	中和病院	57	54	94.7%
250床以上DPC病院	338800087	岡山済生会総合病院	135	130	96.3%
250床以上DPC病院	343111190	広島病院	26	23	88.5%
250床以上DPC病院	350310141	山口総合病院	54	54	100.0%
250床以上DPC病院	350116357	下関総合病院	102	92	90.2%
250床以上DPC病院	401119189	福岡総合病院	66	64	97.0%
250床以上DPC病院	406619050	八幡総合病院	34	31	91.2%
250床以上DPC病院	401719020	二日市病院	37	33	89.2%
250床以上DPC病院	438211911	熊本病院	188	181	96.3%
250床以上DPC病院		10例未満(1病院)	2	2	100.0%
		250床以上病院 全体	3,872	3,782	97.7%
250床未満DPC病院	080810663	龍ヶ崎済生会病院	75	75	100.0%
250床未満DPC病院	140200014	神奈川県病院	12	11	91.7%
250床未満DPC病院	290102017	奈良病院	46	43	93.5%
250床未満DPC病院	291301071	御所病院	76	71	93.4%
250床未満DPC病院	300112641	和歌山病院	125	123	98.4%
250床未満DPC病院	301610197	有田病院	47	44	93.6%
250床未満DPC病院	310410135	境港総合病院	13	11	84.6%
250床未満DPC病院	377011385	香川県済生会病院	35	34	97.1%
250床未満DPC病院	380110282	松山病院	61	61	100.0%
250床未満DPC病院	380228159	今治病院	11	8	72.7%
250床未満DPC病院	380628143	西条病院	28	26	92.9%
250床未満DPC病院	419810713	唐津病院	74	72	97.3%
250床未満DPC病院	428113308	長崎病院	56	56	100.0%
250床未満DPC病院	440411500	日田病院	33	30	90.9%
250床未満DPC病院		10例未満(5病院)	0	0	0.0%
		250床未満病院 全体	692	665	96.1%
		DPC対象病院 全体	4,564	4,447	97.4%
データ提出加算算定病院	320610758	江津総合病院	29	28	96.6%
データ提出加算算定病院	340511665	呉病院	11	10	90.9%
データ提出加算算定病院	404419164	大牟田病院	44	44	100.0%
DPC準備病院・データ提出加算算定病院		10例未満(13病院)	33	30	90.9%
		DPC準備病院・データ提出加算算定病院	117	112	95.7%

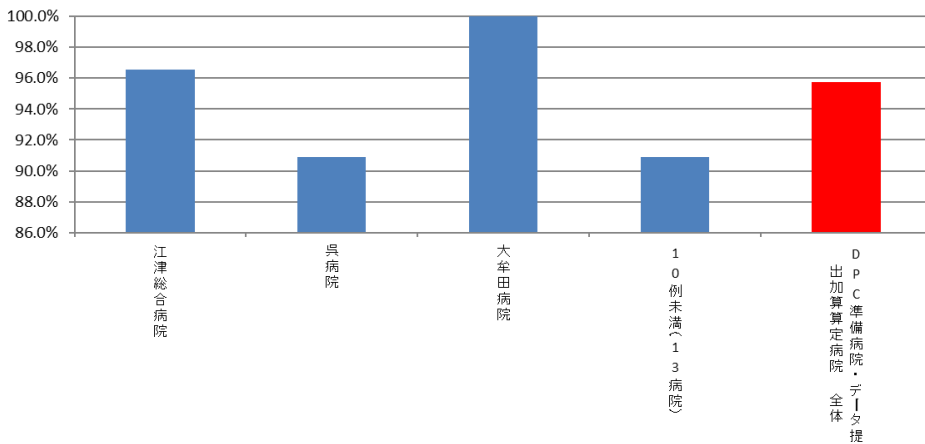
010038_人工関節置換術_人工骨頭挿入術における手術部位
感染予防のための抗菌薬の7日以内中止率
(DPC病院_250床以上)



010038_人工関節置換術_人工骨頭挿入術における手術部位
感染予防のための抗菌薬の7日以内中止率
(DPC病院_250床未満)



010038_人工関節置換術_人工骨頭挿入術における手術部位
感染予防のための抗菌薬の7日以内中止率
(DPC準備病院・データ提出加算算定病院)



(39)肺癌手術患者における術後感染症発症率

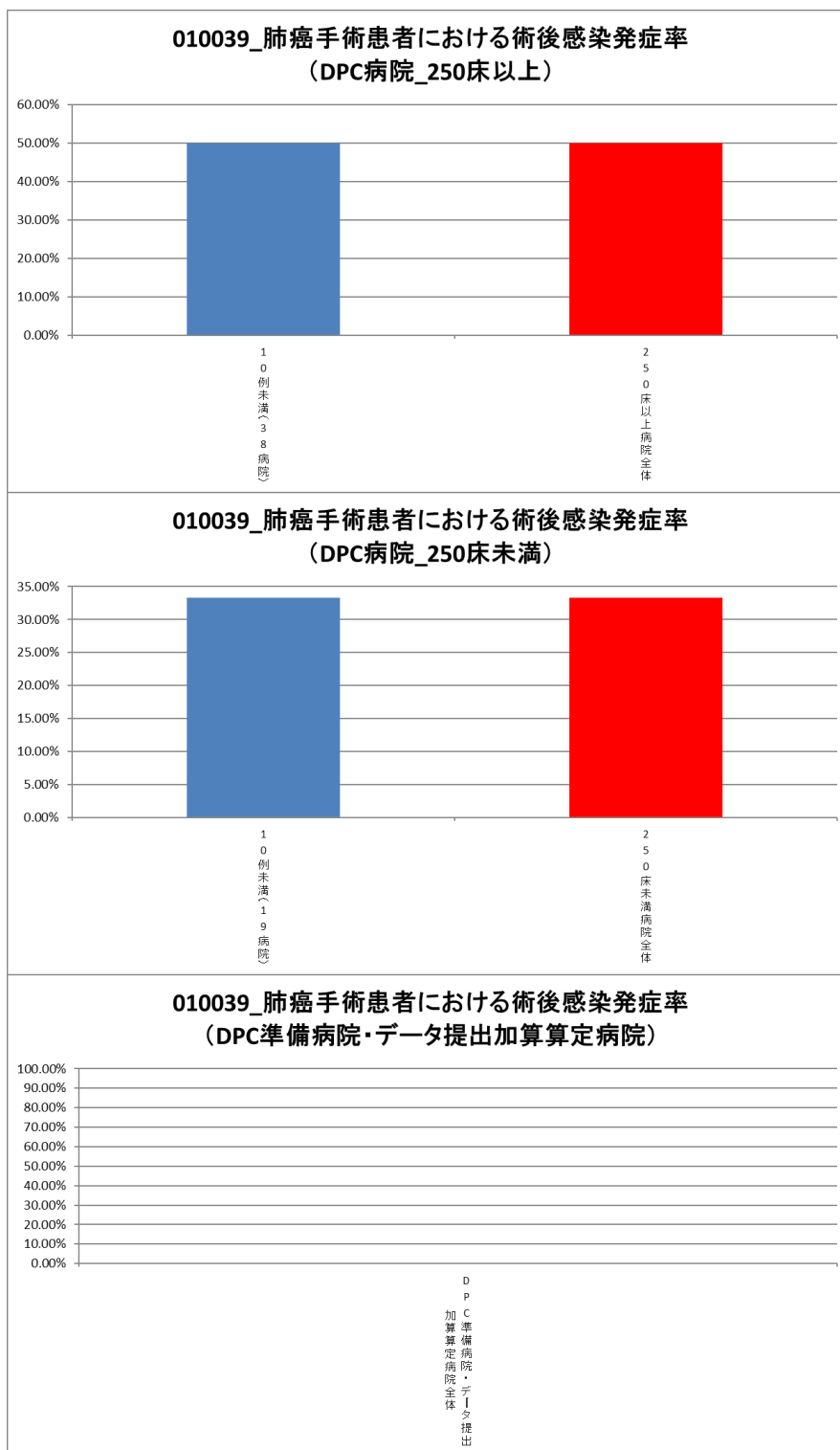
計測値 1：肺の悪性腫瘍で、「肺悪性腫瘍手術」「気管支形成手術輪状切除術」「肺切除術」「胸腔鏡下肺切除術」「胸腔鏡下肺悪性腫瘍手術」のいずれかを施行し、手術日に抗菌薬（注射に限る）が処方された退院患者

計測値 2：計測値 1 のうち、手術日以降に 5 日以上抗菌薬（注射に限る）が処方された患者

収集期間： 令和 2 年 4 月～令和 3 年 3 月

010039：肺癌手術患者における術後感染症発症率

医療機関種別	医療機関コード	医療機関名	母数	分子	割合
250床以上DPC病院		10例未満(38病院)	4	2	50.00%
		250床以上病院全体	4	2	50.00%
250床未満DPC病院		10例未満(19病院)	3	1	33.33%
		250床未満病院全体	3	1	33.33%
		DPC対象病院全体	7	3	42.86%
		DPC準備病院・データ提出加算算定病院	0	0	-



公費対象レセプト種別コード一覧

巻末表1	公費対象レセプト種別コード一覧	
コード	社会保険診療報酬支払基金	国民健康保険団体連合会
1121	〃・医保と1種の公費併用・本人・入院	〃・国保と1種の公費併用・世帯主・入院
1122	〃・〃・本人・入院外	〃・〃・世帯主・入院外
1123	〃・〃・未就学者・入院	〃・〃・未就学者・入院
1124	〃・〃・未就学者・入院外	〃・〃・未就学者・入院外
1125	〃・〃・家族・入院	〃・〃・その他・入院
1126	〃・〃・家族・入院外	〃・〃・その他・入院外
1127	〃・〃・高齢受給者一般・低所得者・入院	〃・〃・高齢受給者一般・低所得者・入院
1128	〃・〃・高齢受給者一般・低所得者・入院外	〃・〃・高齢受給者一般・低所得者・入院外
1129	〃・〃・高齢受給者7割・入院	〃・〃・高齢受給者7割・入院
1120	〃・〃・高齢受給者7割・入院外	〃・〃・高齢受給者7割・入院外
1131	〃・医保と2種の公費併用・本人・入院	〃・国保と2種の公費併用・世帯主・入院
1132	〃・〃・本人・入院外	〃・〃・世帯主・入院外
1133	〃・〃・未就学者・入院	〃・〃・未就学者・入院
1134	〃・〃・未就学者・入院外	〃・〃・未就学者・入院外
1135	〃・〃・家族・入院	〃・〃・その他・入院
1136	〃・〃・家族・入院外	〃・〃・その他・入院外
1137	〃・〃・高齢受給者一般・低所得者・入院	〃・〃・高齢受給者一般・低所得者・入院
1138	〃・〃・高齢受給者一般・低所得者・入院外	〃・〃・高齢受給者一般・低所得者・入院外
1139	〃・〃・高齢受給者7割・入院	〃・〃・高齢受給者7割・入院
1130	〃・〃・高齢受給者7割・入院外	〃・〃・高齢受給者7割・入院外
1141	〃・医保と3種の公費併用・本人・入院	〃・国保と3種の公費併用・世帯主・入院
1142	〃・〃・本人・入院外	〃・〃・世帯主・入院外
1143	〃・〃・未就学者・入院	〃・〃・未就学者・入院
1144	〃・〃・未就学者・入院外	〃・〃・未就学者・入院外
1145	〃・〃・家族・入院	〃・〃・その他・入院
1146	〃・〃・家族・入院外	〃・〃・その他・入院外
1147	〃・〃・高齢受給者一般・低所得者・入院	〃・〃・高齢受給者一般・低所得者・入院
1148	〃・〃・高齢受給者一般・低所得者・入院外	〃・〃・高齢受給者一般・低所得者・入院外
1149	〃・〃・高齢受給者7割・入院	〃・〃・高齢受給者7割・入院
1140	〃・〃・高齢受給者7割・入院外	〃・〃・高齢受給者7割・入院外
1151	医科・医保と4種の公費併用・本人・入院	医科・国保と4種の公費併用・世帯主・入院
1152	〃・〃・本人・入院外	〃・〃・世帯主・入院外
1153	〃・〃・未就学者・入院	〃・〃・未就学者・入院
1154	〃・〃・未就学者・入院外	〃・〃・未就学者・入院外
1155	〃・〃・家族・入院	〃・〃・その他・入院
1156	〃・〃・家族・入院外	〃・〃・その他・入院外
1157	〃・〃・高齢受給者一般・低所得者・入院	〃・〃・高齢受給者一般・低所得者・入院
1158	〃・〃・高齢受給者一般・低所得者・入院外	〃・〃・高齢受給者一般・低所得者・入院外
1159	〃・〃・高齢受給者7割・入院	〃・〃・高齢受給者7割・入院
1150	〃・〃・高齢受給者7割・入院外	〃・〃・高齢受給者7割・入院外
1211	〃・公費単独・入院	
1212	〃・〃・入院外	
1221	〃・2種の公費併用・入院	
1222	〃・〃・入院外	
1231	〃・3種の公費併用・入院	
1232	〃・〃・入院外	
1241	〃・4種の公費併用・入院	
1242	〃・〃・入院外	
1327	〃・後期高齢者と1種の公費併用・一般・低所得者・入院	〃・後期高齢者と1種の公費併用・一般・低所得者・入院
1328	〃・〃・一般・低所得者・入院外	〃・〃・一般・低所得者・入院外
1329	〃・〃・7割・入院	〃・〃・7割・入院
1320	〃・〃・7割・入院外	〃・〃・7割・入院外
1337	〃・後期高齢者と2種の公費併用・一般・低所得者・入院	〃・後期高齢者と2種の公費併用・一般・低所得者・入院
1338	〃・〃・一般・低所得者・入院外	〃・〃・一般・低所得者・入院外
1339	〃・〃・7割・入院	〃・〃・7割・入院
1330	〃・〃・7割・入院外	〃・〃・7割・入院外
1347	〃・後期高齢者と3種の公費併用・一般・低所得者・入院	〃・後期高齢者と3種の公費併用・一般・低所得者・入院
1348	〃・〃・一般・低所得者・入院外	〃・〃・一般・低所得者・入院外
1349	〃・〃・7割・入院	〃・〃・7割・入院
1340	〃・〃・7割・入院外	〃・〃・7割・入院外
1357	〃・後期高齢者と4種の公費併用・一般・低所得者・入院	〃・後期高齢者と4種の公費併用・一般・低所得者・入院
1358	〃・〃・一般・低所得者・入院外	〃・〃・一般・低所得者・入院外
1359	〃・〃・7割・入院	〃・〃・7割・入院
1350	〃・〃・7割・入院外	〃・〃・7割・入院外

コード	社会保険診療報酬支払基金	国民健康保険団体連合会
1421		// ・退職者と1種の公費併用・本人・入院
1422		// ・ " ・本人・入院外
1423		// ・ " ・未就学者・入院
1424		// ・ " ・未就学者・入院外
1425		// ・ " ・家族・入院
1426		// ・ " ・家族・入院外
1431		// ・退職者と2種の公費併用・本人・入院
1432		// ・ " ・本人・入院外
1433		// ・ " ・未就学者・入院
1434		// ・ " ・未就学者・入院外
1435		// ・ " ・家族・入院
1436		// ・ " ・家族・入院外
1441		// ・退職者と3種の公費併用・本人・入院
1442		// ・ " ・本人・入院外
1443		// ・ " ・未就学者・入院
1444		// ・ " ・未就学者・入院外
1445		// ・ " ・家族・入院
1446		// ・ " ・家族・入院外
1451		医科・退職者と4種の公費併用・本人・入院
1452		// ・ " ・本人・入院外
1453		// ・ " ・未就学者・入院
1454		// ・ " ・未就学者・入院外
1455		// ・ " ・家族・入院
1456		// ・ " ・家族・入院外