

令和元年度 医療の質の評価・公表推進事業における臨床評価指標

DPC 対象病院

2022年4月

社会福祉法人恩賜財団済生会

済生会 保健・医療・福祉総合研究所

# 目次

I. はじめに .....	1
II. 報告書の概要 .....	2
III. 各指標の計測結果 .....	8
(1)無料低額診療実施割合 .....	8
(2)無料低額診療相談件数 .....	12
(3) 患者からの苦情に対する処理割合 .....	16
(4)インシデント・アクシデント調査 .....	20
(5)医療ソーシャルワーカー業務担当職員数 .....	24
(6)入院患者の満足度 .....	29
(7)外来患者の満足度 .....	32
(8) 公費負担医療患者の割合 .....	35
(9)回復期リハビリテーション病棟退院患者の在宅復帰率 .....	42
(10)手術が施行された患者における肺血栓塞栓症の予防対策の実施率 .....	45
(11)手術が施行された患者における肺血栓塞栓症の院内発生率 .....	49
(12) 手術難易度分類別の患者割合 .....	53
(13)出血性胃・十二指腸潰瘍に対する内視鏡的治療（止血術）の施行率 .....	89
(14)人工膝関節置換手術後3日以内の早期リハビリテーション開始率 .....	92
(15)脳卒中地域連携パスの使用率 .....	95
(16) 大腿骨頸部骨折地域連携パスの使用率 .....	99
(17)急性期病棟における退院調整の実施率 .....	103
(18)退院時共同指導の実施率 .....	107
(19)介護支援連携指導の実施率 .....	111
(20)急性心筋梗塞の早期リハビリ実施率 .....	115
(21)糖尿病療養指導士一人あたりの外来通院患者総数 .....	118
(22) 外来通院患者総数に対する糖尿病合併症管理料算定者の割合 .....	121
(23)胃がん手術術後在院日数が延びた患者の割合 .....	124
(24)大腸がん手術術後在院日数が延びた患者の割合 .....	127
(25)腹腔鏡下胃がん手術術後在院日数が延びた患者の割合 .....	130
(26)腹腔鏡下大腸がん手術術後在院日数が延びた患者の割合 .....	133
(27)脳卒中患者の平均在院日数 .....	136
(28)乳がん（ステージⅠ）の患者に対する乳房温存手術の施行率 .....	145
(29)大腸がんのステージ別入院患者の割合 .....	148
(30)肝がんのステージ別入院患者の割合 .....	151
(31)Ⅰ期原発性肺癌手術例における胸腔鏡下手術の実施率 .....	154
(32)急性心筋梗塞患者における退院時アスピリンあるいは硫酸クロピドグレル処方率 .....	157
(33)PCIを施行した救急車搬送患者の入院死亡率 .....	160

(34)急性脳梗塞患者に対する入院後3日以内の早期リハビリテーション開始率 .....	163
(35)急性脳梗塞患者に対する入院翌日までの頭部CTもしくはMRIの施行率 .....	166
(36)急性脳梗塞患者における入院死亡率 .....	170
(37)がん患者に対する緩和ケアの施行割合.....	173
(38)人工関節置換術等の手術部位感染予防のための抗菌薬の3日以内および7日以内の中止率 .....	176
(39)肺癌手術患者における術後感染症発症率.....	181
公費対象レセプト種別コード一覧 .....	183

## I. はじめに

済生会は明治 44 年、「無告ノ窮(キユウ)民ニシテ醫(イ)薬(ヤク)給セス、天壽(ジユ)ヲ終フルコト能(アタ)ハサルハ、朕カ最(モツトモ)軫(シン)念シテ措(オ)カサル所ナリ、乃(スナハ)チ施薬(ヤク)救療、以(モツ)テ濟(サイ)生ノ道ヲ弘(ヒロ)メムトス」という明治天皇の勅語に基づき創立されました。以後、済生会は長年にわたり、この「生命を救う道」を広めるといった目的のもと、我が国における医療と福祉の向上を目的として活動をしています。

社会経済環境の成熟化と医療技術の革新により、我が国の医療水準は進歩し続けています。現在、医療の質は国民の最大の関心事の一つであり、したがって医療機関はこの国民の要望に応えることが求められています。我が国の医療提供体制にあってその重要な一翼を担っている済生会はこの要望に応えるため日々医療の質向上に努めています。しかしながら、その努力が自己満足に過ぎないものであれば意味がありません。そこで、平成 23 年度の厚生労働省における「医療の質の評価・公表推進事業」への参加を契機に、済生会における医療の内容を国民の方々に開示することでさらなる医療の質向上をはかることとしました。済生会が行っている事業は医療のみではなく、介護や福祉もあります。こうした事業の質を総合的に向上させる目的で平成 24 年度からは医療だけでなく、介護についても質評価指標の設定と公表を行うこととしました。この報告書では済生会の各施設が行っている令和元年度の医療・介護の内容を主に過程（プロセス）と結果（アウトカム）の視点から公表しています。

指標の設定に際しては、国立病院機構などの先行事例を参考にできる限り他組織との比較もできるようにしました。また、済生会の設立の趣旨に鑑みて評価すべき独自の指標（例えば、公費負担医療患者の割合や連携の状況など）も設定しています。本報告書で明らかのように、各指標において施設間にばらつきがあります。しかしながら、これは単純に質の良い・悪いを反映しているものではありません。これらの指標は各施設の置かれた立地条件や受け入れ患者の重症度によって変わります。重要なことはこうした指標の差がどのような要因に拠っているのかを、結果としてのデータから各施設が検討し、そして改善すべきものは改善していくという PDCA サイクルが恒常的に機能することが重要なのです。

ところで、こうした指標の公開は 1 回限りのものであっては意味がありません。継続的にその変化が閲覧できるように、データに関してできる限りすでに各施設が収集している情報をもとに指標作成ができるように工夫しています。

今年度の事業では DPC 病院は 39 指標が設定されています。もちろん、これだけで国民が望む情報のすべてが網羅されているわけではありません。今後、済生会保健・医療・福祉総合研究所での検討を踏まえて、指標の追加を継続的に行っていく予定です。

済生会における医療の評価指標の測定結果の公表が、他団体における類似事業とともに我が国の医療の質向上に寄与することを期待しています。

社会福祉法人 恩賜財団 済生会  
済生会 保健・医療・福祉総合研究所

2022 年 4 月

## II. 報告書の概要

### 【医療・介護の質評価とは】

一般に医療の質は構造（ストラクチャー）、過程（プロセス）、結果（アウトカム）の3つの側面から評価されます（Donnabedian, 1960）。具体的には、構造とはその施設がどのような機材と人員体制を持っているのか、過程は診療の内容、そして結果は診療の結果を評価しようというものです。

医療には常に不確実性が伴います。その不確実性を克服するために医療者は診療技術の研鑽に日々努力をし、また新たな診療技術の開発に努めています。医療の持つこのような特性から、医療の質を絶対的な基準で評価することは難しく、相対的な評価がその基本となります。

済生会では、国立病院機構での臨床指標の取り組みを元に以下の項目を設定しました。

各指標の臨床的意義については、「医療・福祉の質の確保・向上等に関する指標 指標作成ガイドライン 2021年度版」の各項目を参照してください。

表1 済生会における医療・福祉の質の確保・向上等に関する指標公表事業における各指標の一覧

指標番号	対象				指標名
	・DPC 対象病院 ・DPC 準備病院 ・データ提出加算 算定病院	・DPC 以外 の病院 ・診療所	・老健 ・介護 医療院	・特養	
010001	○	○			無料低額診療実施割合
010002	○	○			無料低額診療相談件数
010003	○	○			患者からの苦情に対する処理割合
010004	○	○			インシデント・アクシデント調査
010005	○	○			医療ソーシャルワーカー業務担当職員数
010006	○	○			入院患者の満足度調査
010007	○	○			外来患者の満足度調査
010008	○	○			公費負担医療患者の割合
010009	○	○			回復期リハビリテーション病棟退院患者の在宅復帰率
010010	○	○			手術が施行された患者における肺血栓塞栓症の予防対策の実施率
010011	○	○			手術が施行された患者における肺血栓塞栓症の院内発生率
010012	○	○			手術難易度分類別の患者割合
010013	○				出血性胃・十二指腸潰瘍に対する内視鏡的治療(止血術)の施行率
010014	○				人工膝関節置換手術後3日以内の早期リハビリテーション開始率

010015	○				脳卒中地域連携パスの使用率
010016	○				大腿骨頸部骨折地域連携パスの使用率
010017	○				急性期病棟における退院調整の実施率
010018	○	○			退院時共同指導の実施率
010019	○	○			介護支援連携指導の実施率
010020	○				急性心筋梗塞の早期リハビリ実施率
010021	○	○			糖尿病療養指導一人当たりの外来通院患者総数
010022	○	○			外来通院患者総数に対する糖尿病合併症管理料算定者の割合
010023	○				胃がん手術 術後在院日数が延びた患者の割合
010024	○				大腸がん手術 術後在院日数が延びた患者の割合
010025	○				腹腔鏡下胃がん手術の術後在院日数が延びた患者の割合
010026	○				腹腔鏡下大腸がん手術の術後在院日数が延びた患者の割合
010027	○				脳卒中患者の平均在院日数
010028	○				乳がんの患者に対する乳房温存手術の施行率
010029	○				大腸がんのステージ別入院患者割合
010030	○				肝がんのステージ別入院患者割合
010031	○				I期原発性肺癌手術例における胸腔鏡下手術の実施率
010032	○				急性心筋梗塞患者に対する退院時アスピリンあるいは硫酸クロピドグレル処方率
010033	○				PCI を施行した救急車搬送患者の入院死亡率
010034	○				急性脳梗塞患者に対する入院後 3 日以内の早期リハビリテーション開始率
010035	○				急性脳梗塞患者に対する入院翌日までの頭部 CT もしくは MRI の施行率
010036	○				急性脳梗塞患者における入院死亡率
010037	○				がん患者に対する緩和ケアの施行率
010038	○				人工関節置換術/人工骨頭挿入術における手術部位感染予防のための抗菌薬の 3 日以内および 7 日以内中止率
010039	○				肺癌手術患者における術後感染発症率
020001			○		無料低額利用実施割合
020002			○		無料低額利用相談件数
020003			○	○	利用者からの苦情に対する処理割合
020004			○	○	インシデント・アクシデント調査
020005			○	○	入所者の満足度
020006			○	○	入所者の要介護度の人数割合
020007			○	○	福祉サービス第三者評価の受審状況
020008			○	○	認知症専門ケアにおける研修修了状況

020009				○	福祉施設の低所得者負担軽減制度利用入所者の割合
020010				○	措置入所対象者の受入れ状況
020011			○	○	在宅からの受入れ状況
020012			○	○	難病・障害を有した方の入所者数
020013			○	○	特定の医療行為を行った入所者の割合
020014			○		所定疾患に関する施設対応状況
020015			○	○	おむつ使用率
020016			○	○	胃瘻や経管栄養からの経口摂取可能となった割合
020017			○	○	口腔機能維持管理に関する実施割合
020018			○		介護老人保健施設における在宅復帰率
020019			○		ターミナルケアの実施状況
020020				○	看取り介護の実施状況

【調査参加施設及び計測期間】

各評価指標の計測は、令和元年度に恩賜財団済生会に属する下記の DPC 対象病院 57 施設および、DPC 準備病院 2 施設・データ提出加算算定病院 14 施設を利用した方のデータをもとに行っています。

種別	コード	施設名	都道府県	住所	許可病床数 定員数
DPC 病院	012010053	小樽病院	北海道	小樽市築港 10-1	258
DPC 病院	033610019	北上済生会病院	岩手	北上市花園町 1-6-8	303
DPC 病院	060113656	山形済生病院	山形	山形市沖町 79-1	473
DPC 病院	080110205	水戸済生会総合病院	茨城	水戸市双葉台 3-3-10	472
DPC 病院	096210115	宇都宮病院	栃木	宇都宮市竹林町 911-1	644
DPC 病院	100110144	前橋病院	群馬	前橋市上新田町 564-1	327
DPC 病院	110201350	川口総合病院	埼玉	川口市西川口 5-11-5	424
DPC 病院	111101922	栗橋病院	埼玉	久喜市小右衛門 714-6	329
DPC 病院	120210971	習志野病院	千葉	習志野市泉町 1-1-1	400
DPC 病院	130314757	中央病院	東京	港区三田 1-4-17	535
DPC 病院	143103439	横浜市南部病院	神奈川	横浜市港南区港南台 3-2-10	500
DPC 病院	140105122	横浜市東部病院	神奈川	横浜市鶴見区下末吉 3-6-1	516
DPC 病院	150120734	新潟病院	新潟	新潟市西区寺地 280-7	425
DPC 病院	160115667	富山病院	富山	富山市楠木 33-1	250
DPC 病院	160212605	高岡病院	富山	高岡市二塚 387-1	251
DPC 病院	170117068	金沢病院	石川	金沢市赤土町二 13-6	260
DPC 病院	180118909	福井県済生会病院	福井	福井市和田中町舟橋 7-1	460
DPC 病院	224160042	静岡済生会総合病院	静岡	静岡市駿河区小鹿 1-1-1	521
DPC 病院	240705053	松阪総合病院	三重	松阪市朝日町一区 15-6	430
DPC 病院	251200194	滋賀県病院	滋賀	栗東市大橋 2-4-1	393
DPC 病院	269700129	京都府病院	京都	長岡京市今里南平尾 8	350
DPC 病院	279600070	中津病院	大阪	大阪市北区芝田 2-10-39	712
DPC 病院	279600153	吹田病院	大阪	吹田市川園町 1-2	500
DPC 病院	279600120	野江病院	大阪	大阪市城東区古市 1-3-25	400
DPC 病院	272701586	泉尾病院	大阪	大阪市大正区北村 3-4-5	470
DPC 病院	274900723	富田林病院	大阪	富田林市向陽台 1-3-36	300
DPC 病院	274205628	茨木病院	大阪	茨木市見付山 2-1-45	315
DPC 病院	271607149	千里病院	大阪	吹田市津雲台 1-1-6	343
DPC 病院	285001538	兵庫県病院	兵庫	神戸市北区藤原台中町 5-1-1	268
DPC 病院	290401062	中和病院	奈良	桜井市大字阿部 323	324
DPC 病院	338800012	岡山済生会総合病院	岡山	岡山市北区伊福町 1-17-18	473
DPC 病院	343111190	広島病院	広島	安芸郡坂町北新地 2-3-10	312



DPC 病院	350310141	山口総合病院	山口	山口市緑町 2-11	310
DPC 病院	350116357	下関総合病院	山口	下関市安岡町 8-5-1	373
DPC 病院	401119189	福岡総合病院	福岡	福岡市中央区天神 1-3-46	380
DPC 病院	406619050	八幡総合病院	福岡	北九州市八幡東区春の町 5-9-27	403
DPC 病院	401719020	二日市病院	福岡	筑紫野市湯町 3-13-1	260
DPC 病院	438211911	熊本病院	熊本	熊本市南区近見 5-3-1	400
DPC 病院	070116989	福島総合病院	福島	福島市大森字下原田 25	216
DPC 病院	080110213	茨城県立 こども病院	茨城	水戸市双葉台 3-3-1	115
DPC 病院	080810663	龍ヶ崎済生会病院	茨城	龍ヶ崎市市中里 1-1	210
DPC 病院	082510253	常陸大宮済生会病院	茨城	常陸大宮市田子内町 3033-3	160
DPC 病院	140200014	神奈川県病院	神奈川	横浜市神奈川区富家町 6-6	199
DPC 病院	150410739	三条病院	新潟	三条市大野畑 6-18	199
DPC 病院	290102017	奈良病院	奈良	奈良市八条 4-643	194
DPC 病院	291301071	御所病院	奈良	御所市大字三室 20	190
DPC 病院	300112641	和歌山病院	和歌山	和歌山市十二番丁 45 番地	200
DPC 病院	301610197	有田病院	和歌山	有田郡湯浅町大字吉川 52-6	184
DPC 病院	310410135	境港総合病院	鳥取	境港市米川町 44	197
DPC 病院	377011385	香川県済生会病院	香川	高松市多肥上町1331-1	198
DPC 病院	380110282	松山病院	愛媛	松山市山西町 880-2	199
DPC 病院	380228159	今治病院	愛媛	今治市喜田村 7-1-6	191
DPC 病院	380628143	西条病院	愛媛	西条市朔日市字榎ヶ坪 269-1	150
DPC 病院	419810713	唐津病院	佐賀	唐津市元旗町 817	193
DPC 病院	428113308	長崎病院	長崎	長崎市片淵 2-5-1	205
DPC 病院	440411500	日田病院	大分	日田市大字三和 643-7	199
DPC 病院	461510084	川内病院	鹿児島	薩摩川内市原田町 2-46	244
DPC 準備病院	140800102	若草病院	神奈川	横浜市金沢区平湯町 12-1	177
DPC 準備病院	142000628	湘南平塚病院	神奈川	平塚市宮松町18-1	174
データ提出加算算定病院	072012129	川俣病院	福島	伊達郡川俣町大字鶴沢字川端 2-4	90
データ提出加算算定病院	082910222	神栖済生会病院	茨城	神栖市知手中央 7-2-45	179
データ提出加算算定病院	130710764	向島病院	東京	墨田区八広 1-5-10	102
データ提出加算算定病院	250700392	済生会守山市民病院	滋賀	守山市守山 4-14-1	199
データ提出加算算定病院	275601460	新泉南病院	大坂	泉南市りんくう南浜 3-7	26
データ提出加算算定病院	320610758	江津総合病院	島根	江津市江津町 1016-37	300
データ提出加算算定病院	338800160	吉備病院	岡山	岡山市北区高松原古才 584-1	75
データ提出加算算定病院	340511665	呉病院	広島	呉市三条 2-1-13	150
データ提出加算算定病院	357810895	豊浦病院	山口	下関市豊浦町大字小串 7-3	275
データ提出加算算定病院	405519616	飯塚嘉穂病院	福岡	飯塚市太郎丸 265	197
データ提出加算算定病院	404419164	大牟田病院	福岡	大牟田市田隈810	196

データ提出加算算定病院	438212331	みすみ病院	熊本	宇城市三角町波多 775-1	128
データ提出加算算定病院	458110194	日向病院	宮崎	東臼杵郡門川町南町 4-128	199
データ提出加算算定病院	460110910	鹿児島病院	鹿児島	鹿児島市南林寺町 1-11	70

【データの表示について】

- 各評価指標の集計において、原則として測定対象が 10 症例以上ある病院のみを対象としています。これは個人が特定されてしまうことを防止するためです。
- データに不備がある施設については、集計対象から外している場合があります。

### Ⅲ. 各指標の計測結果

#### (1)無料低額診療実施割合

計測値 1 : 総患者数 (延数)

計測値 2 : 無料低額診療患者数 (延数)

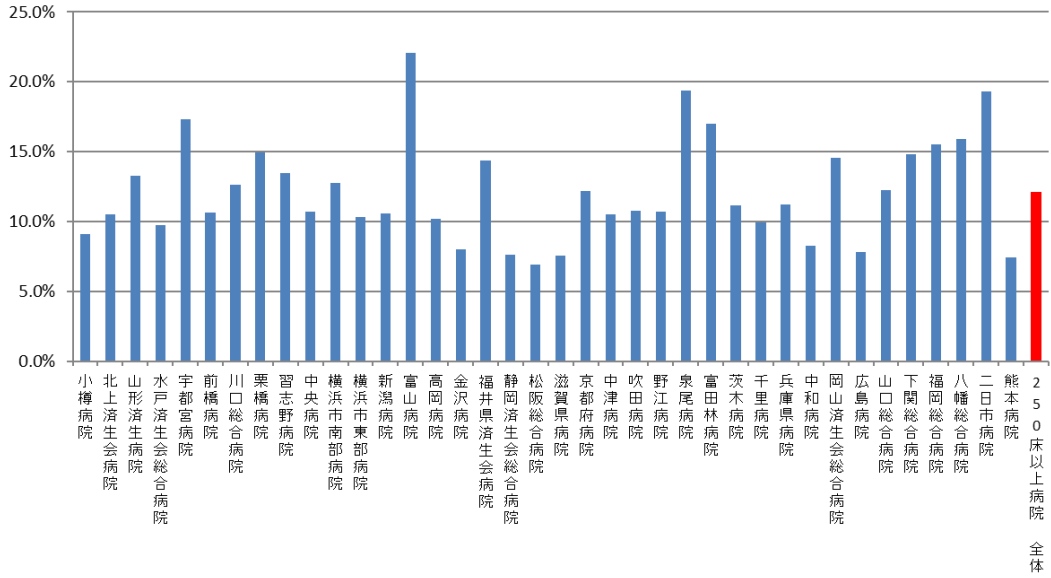
評価値の計算 : 割合 (x.x%) : 計測値 2 ÷ 計測値 1

収集期間 : 令和元年 4 月～令和 2 年 3 月

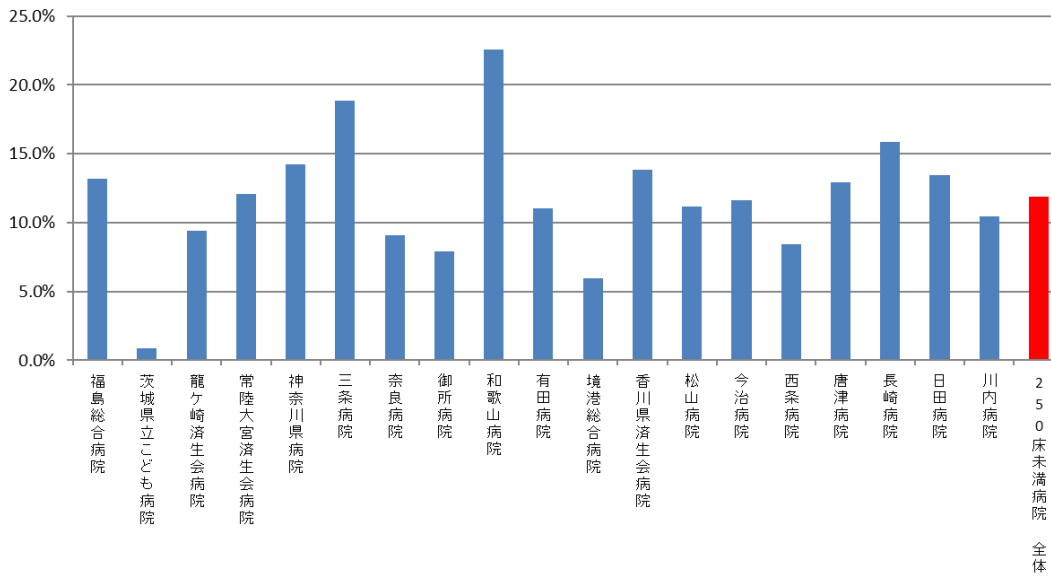
## 010001：無料低額診療実施割合

医療機関種別	医療機関コード	医療機関名	分母 (総患者数(延 数))	分子 (無料定額対象 患者数(延数))	実施率
250床以上DPC病院	012014956	小樽病院	182,082	16,598	9.1%
250床以上DPC病院	030611827	北上済生会病院	158,689	16,648	10.5%
250床以上DPC病院	060113656	山形済生病院	313,209	41,524	13.3%
250床以上DPC病院	080110205	水戸済生会総合病院	345,740	33,582	9.7%
250床以上DPC病院	096210115	宇都宮病院	589,171	102,195	17.3%
250床以上DPC病院	100110144	前橋病院	210,945	22,373	10.6%
250床以上DPC病院	110201350	川口総合病院	422,732	53,402	12.6%
250床以上DPC病院	111101922	栗橋病院	271,382	40,526	14.9%
250床以上DPC病院	120210971	習志野病院	308,676	41,600	13.5%
250床以上DPC病院	130314757	中央病院	477,670	51,130	10.7%
250床以上DPC病院	143103439	横浜市南部病院	450,544	57,494	12.8%
250床以上DPC病院	140105122	横浜市東部病院	449,815	46,277	10.3%
250床以上DPC病院	150120734	新潟病院	339,352	35,937	10.6%
250床以上DPC病院	160115667	富山病院	197,256	43,564	22.1%
250床以上DPC病院	160212605	高岡病院	190,244	19,317	10.2%
250床以上DPC病院	170117068	金沢病院	188,831	15,133	8.0%
250床以上DPC病院	180118909	福井県済生会病院	446,074	64,079	14.4%
250床以上DPC病院	224160042	静岡済生会総合病院	432,722	32,838	7.6%
250床以上DPC病院	240705053	松阪総合病院	315,402	21,801	6.9%
250床以上DPC病院	251200194	滋賀県病院	364,451	27,610	7.6%
250床以上DPC病院	269700129	京都府病院	191,700	23,390	12.2%
250床以上DPC病院	279600070	中津病院	521,986	54,856	10.5%
250床以上DPC病院	279600153	吹田病院	375,798	40,333	10.7%
250床以上DPC病院	274406135	野江病院	337,751	36,133	10.7%
250床以上DPC病院	272701586	泉尾病院	292,443	56,708	19.4%
250床以上DPC病院	274902497	富田林病院	270,218	45,900	17.0%
250床以上DPC病院	274205628	茨木病院	198,975	22,134	11.1%
250床以上DPC病院	271607149	千里病院	225,828	22,441	9.9%
250床以上DPC病院	285001538	兵庫県病院	201,812	22,688	11.2%
250床以上DPC病院	290401062	中和病院	222,271	18,386	8.3%
250床以上DPC病院	338800087	岡山済生会総合病院	187,035	27,266	14.6%
250床以上DPC病院	343111190	広島病院	176,552	13,751	7.8%
250床以上DPC病院	350310141	山口総合病院	219,708	26,831	12.2%
250床以上DPC病院	350116357	下関総合病院	335,459	49,707	14.8%
250床以上DPC病院	401119189	福岡総合病院	275,160	42,649	15.5%
250床以上DPC病院	406619050	八幡総合病院	208,516	33,131	15.9%
250床以上DPC病院	401719020	二日市病院	171,796	33,184	19.3%
250床以上DPC病院	438211911	熊本病院	300,325	22,335	7.4%
		250床以上病院 全体	11,368,320	1,375,451	12.1%
250床未満DPC病院	070116989	福島総合病院	133,331	17,610	13.2%
250床未満DPC病院	080110213	茨城県立こども病院	82,165	736	0.9%
250床未満DPC病院	080810663	龍ヶ崎済生会病院	209,066	19,628	9.4%
250床未満DPC病院	082510253	常陸大宮済生会病院	100,598	12,153	12.1%
250床未満DPC病院	140200014	神奈川県病院	160,991	22,941	14.2%
250床未満DPC病院	150410739	三条病院	166,139	31,292	18.8%
250床未満DPC病院	290102017	奈良病院	145,561	13,189	9.1%
250床未満DPC病院	291301071	御所病院	124,547	9,853	7.9%
250床未満DPC病院	300112641	和歌山病院	126,473	28,516	22.5%
250床未満DPC病院	301610197	有田病院	133,241	14,726	11.1%
250床未満DPC病院	310410135	境港総合病院	150,225	8,987	6.0%
250床未満DPC病院	377011385	香川県済生会病院	153,368	21,182	13.8%
250床未満DPC病院	380110282	松山病院	211,382	23,655	11.2%
250床未満DPC病院	380228159	今治病院	236,149	27,423	11.6%
250床未満DPC病院	380628143	西条病院	147,930	12,452	8.4%
250床未満DPC病院	419810713	唐津病院	156,450	20,255	12.9%
250床未満DPC病院	428113308	長崎病院	118,756	18,829	15.9%
250床未満DPC病院	440411500	日田病院	131,341	17,664	13.4%
250床未満DPC病院	461510084	川内病院	167,275	17,477	10.4%
		250床未満病院 全体	2,854,988	338,568	11.9%
		DPC対象病院 全体	14,223,308	1,714,019	12.1%

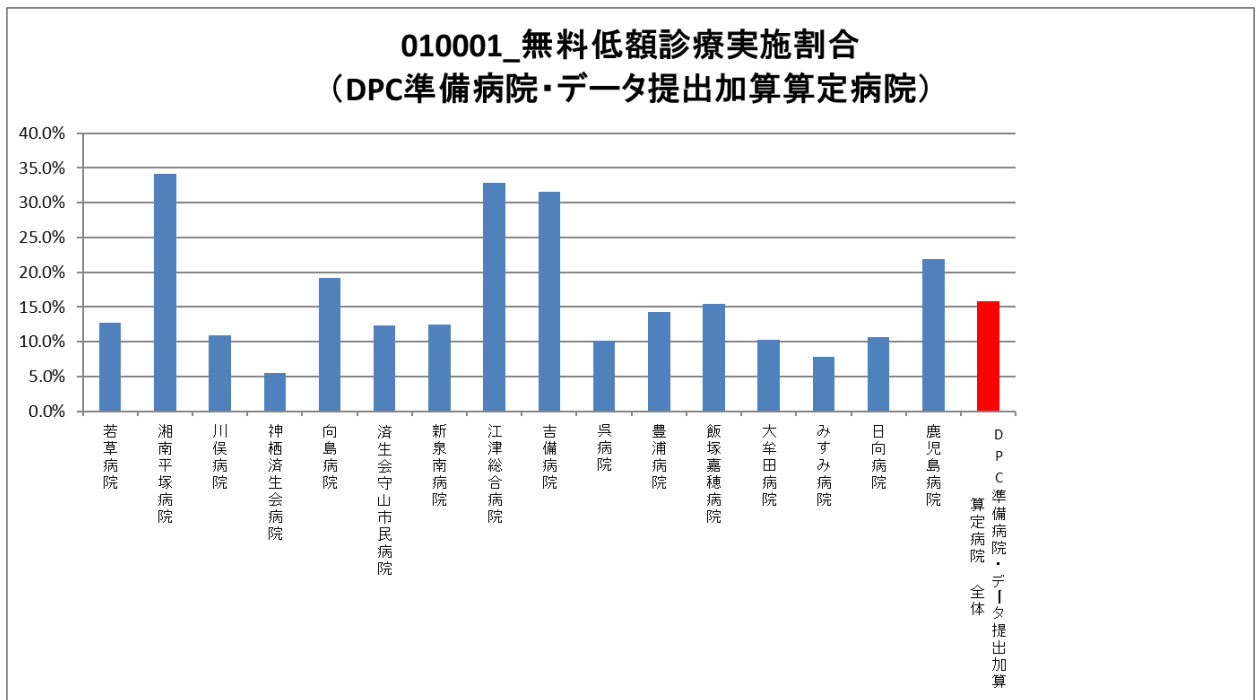
### 010001\_無料低額診療実施割合 (DPC病院\_250床以上)



### 010001\_無料低額診療実施割合 (DPC病院\_250床未満)



医療機関種別	医療機関コード	医療機関名	分母 (総患者数(延 患者数))	分子 (無料定額対象 患者数(延数))	実施率
DPC準備病院	140800102	若草病院	92,979	11,857	12.8%
DPC準備病院	142010304	湘南平塚病院	110,388	37,690	34.1%
データ提出加算算定病院	072012129	川俣病院	63,734	6,957	10.9%
データ提出加算算定病院	082910222	神栖済生会病院	159,665	8,813	5.5%
データ提出加算算定病院	130710764	向島病院	99,267	19,080	19.2%
データ提出加算算定病院	250700392	済生会守山市民病院	122,868	15,126	12.3%
データ提出加算算定病院	275601460	新泉南病院	24,555	3,072	12.5%
データ提出加算算定病院	320610758	江津総合病院	133,020	43,660	32.8%
データ提出加算算定病院	338800160	吉備病院	48,887	15,438	31.6%
データ提出加算算定病院	340511665	呉病院	93,909	9,550	10.2%
データ提出加算算定病院	350117652	豊浦病院	164,750	23,595	14.3%
データ提出加算算定病院	405519616	飯塚嘉穂病院	111,888	17,233	15.4%
データ提出加算算定病院	404419164	大牟田病院	133,919	13,852	10.3%
データ提出加算算定病院	438212331	みすみ病院	81,237	6,346	7.8%
データ提出加算算定病院	458110194	日向病院	117,102	12,430	10.6%
データ提出加算算定病院	460110910	鹿児島病院	48,255	10,567	21.9%
DPC準備病院・データ提出加算算定病院 全			1,606,423	255,266	15.9%



## (2)無料低額診療相談件数

無料低額診療相談件数

- ・相談対応職員の職種は問わない。
- ・施設内文書に記録された、医療費の支払いに係る相談とする。
- ・施設外で行われた相談は対象外とする。

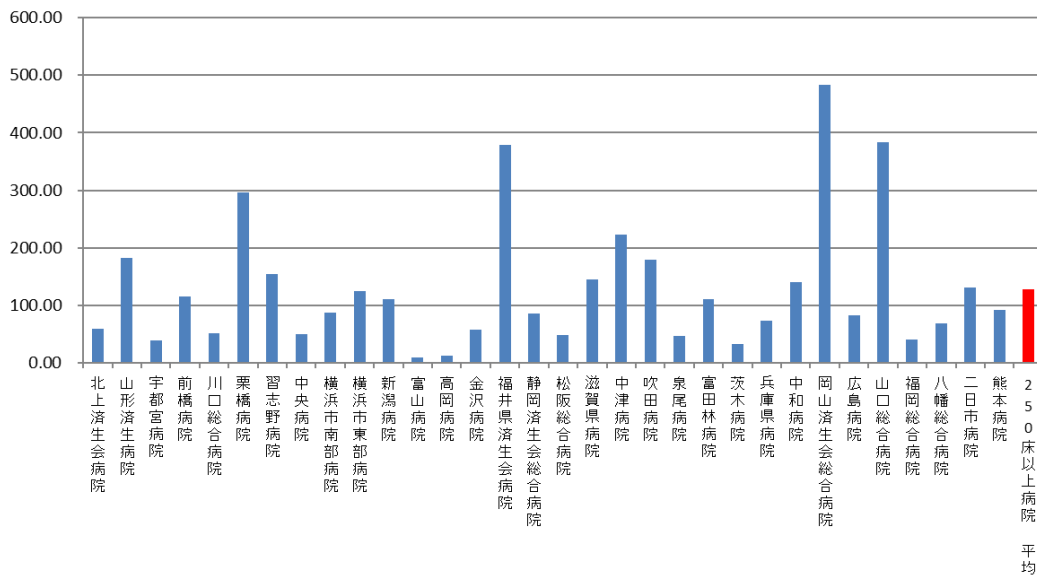
**収集期間：** 令和元年4月～令和2年3月

## 010002：無料低額診療相談件数（DPC 病院）

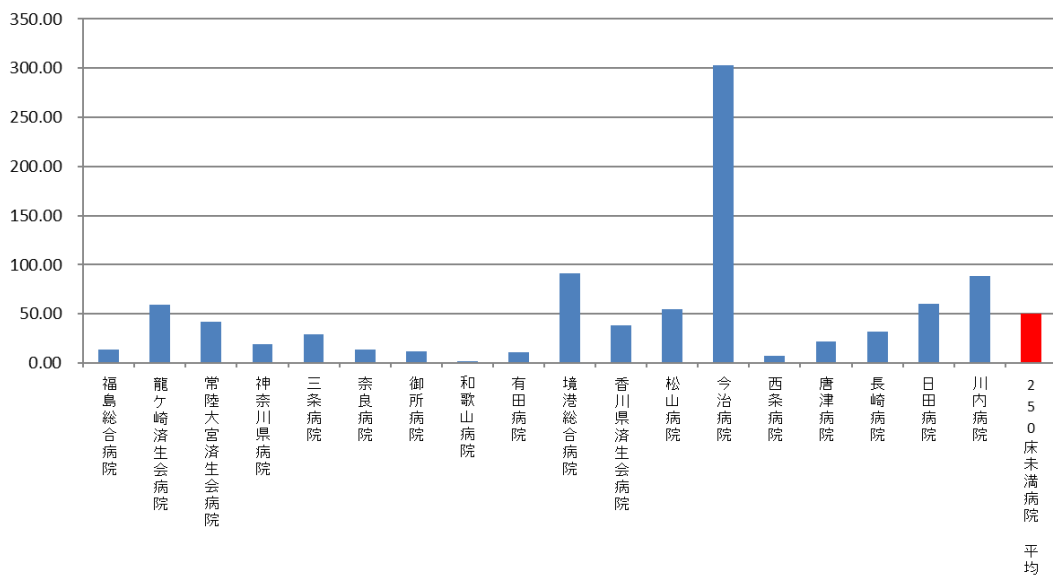
医療機関種別	医療機関コード	医療機関名	相談件数 (月平均)
250床以上DPC病院	030611827	北上済生会病院	59.50
250床以上DPC病院	060113656	山形済生病院	182.67
250床以上DPC病院	096210115	宇都宮病院	39.00
250床以上DPC病院	100110144	前橋病院	115.58
250床以上DPC病院	110201350	川口総合病院	51.75
250床以上DPC病院	111101922	栗橋病院	296.67
250床以上DPC病院	120210971	習志野病院	153.83
250床以上DPC病院	130314757	中央病院	50.42
250床以上DPC病院	143103439	横浜市南部病院	87.17
250床以上DPC病院	140105122	横浜市東部病院	125.75
250床以上DPC病院	150120734	新潟病院	111.42
250床以上DPC病院	160115667	富山病院	10.42
250床以上DPC病院	160212605	高岡病院	13.58
250床以上DPC病院	170117068	金沢病院	58.08
250床以上DPC病院	180118909	福井県済生会病院	379.33
250床以上DPC病院	224160042	静岡済生会総合病院	86.67
250床以上DPC病院	240705053	松阪総合病院	48.08
250床以上DPC病院	251200194	滋賀県病院	144.92
250床以上DPC病院	279600070	中津病院	223.08
250床以上DPC病院	279600153	吹田病院	179.92
250床以上DPC病院	272701586	泉尾病院	46.67
250床以上DPC病院	274902497	富田林病院	110.33
250床以上DPC病院	274205628	茨木病院	33.75
250床以上DPC病院	285001538	兵庫県病院	74.25
250床以上DPC病院	290401062	中和病院	140.92
250床以上DPC病院	338800087	岡山済生会総合病院	483.83
250床以上DPC病院	343111190	広島病院	82.50
250床以上DPC病院	350310141	山口総合病院	384.08
250床以上DPC病院	401119189	福岡総合病院	40.25
250床以上DPC病院	406619050	八幡総合病院	68.42
250床以上DPC病院	401719020	二日市病院	130.83
250床以上DPC病院	438211911	熊本病院	92.92
		250床以上病院 平均	128.33
250床未満DPC病院	070116989	福島総合病院	13.67
250床未満DPC病院	080810663	龍ヶ崎済生会病院	59.25
250床未満DPC病院	082510253	常陸大宮済生会病院	42.00
250床未満DPC病院	140200014	神奈川県病院	19.00
250床未満DPC病院	150410739	三条病院	28.83
250床未満DPC病院	290102017	奈良病院	13.67
250床未満DPC病院	291301071	御所病院	11.50
250床未満DPC病院	300112641	和歌山病院	2.25
250床未満DPC病院	301610197	有田病院	11.25
250床未満DPC病院	310410135	境港総合病院	91.00
250床未満DPC病院	377011385	香川県済生会病院	38.83
250床未満DPC病院	380110282	松山病院	54.67
250床未満DPC病院	380228159	今治病院	303.25
250床未満DPC病院	380628143	西条病院	7.67
250床未満DPC病院	419810713	唐津病院	21.75
250床未満DPC病院	428113308	長崎病院	32.08
250床未満DPC病院	440411500	日田病院	60.67
250床未満DPC病院	461510084	川内病院	88.17
		250床未満病院 平均	49.97
		DPC対象病院 平均	100.12



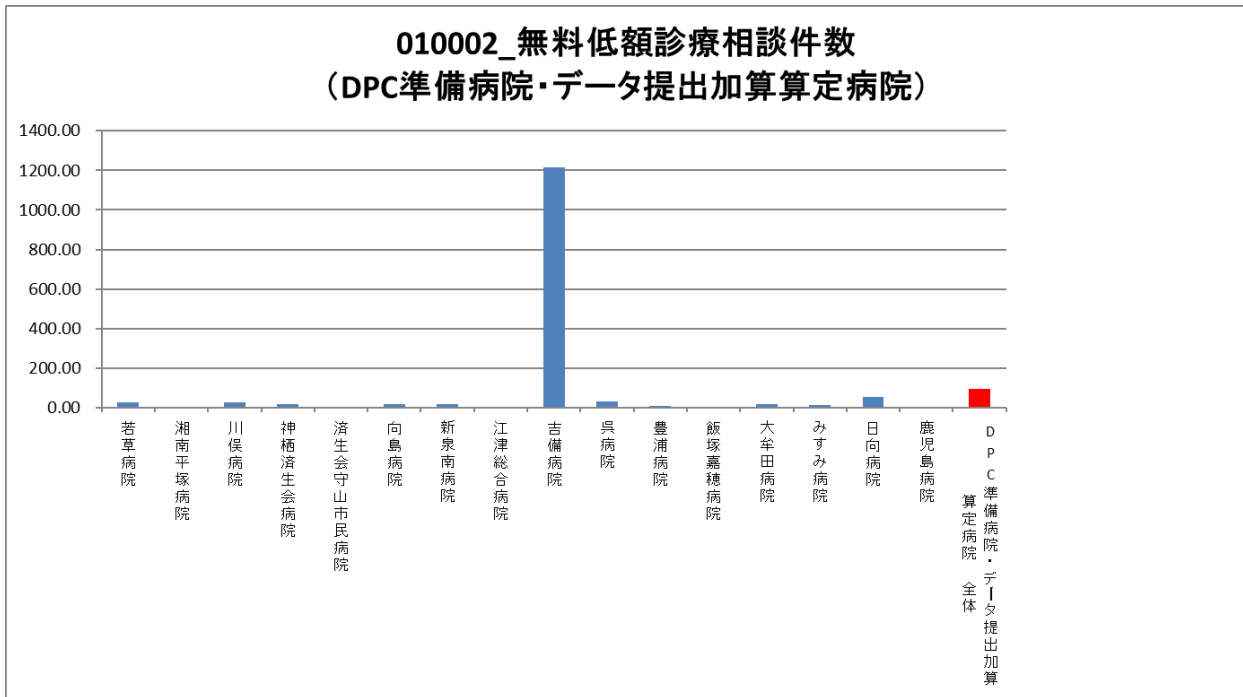
010002\_無料低額診療相談件数  
(DPC病院\_250床以上)



010002\_無料低額診療相談件数  
(DPC病院\_250床未満)



医療機関種別	医療機関コード	医療機関名	相談件数 (月平均)
DPC準備病院	140800102	若草病院	26.92
DPC準備病院	142010304	湘南平塚病院	3.17
データ提出加算算定病院	072012129	川俣病院	26.33
データ提出加算算定病院	082910222	神栖済生会病院	16.75
データ提出加算算定病院	250700392	済生会守山市民病院	0.25
データ提出加算算定病院	130710764	向島病院	16.67
データ提出加算算定病院	275601460	新泉南病院	18.00
データ提出加算算定病院	320610758	江津総合病院	1.50
データ提出加算算定病院	338800160	吉備病院	1216.58
データ提出加算算定病院	340511665	呉病院	31.80
データ提出加算算定病院	350117652	豊浦病院	10.75
データ提出加算算定病院	405519616	飯塚嘉穂病院	5.83
データ提出加算算定病院	404419164	大牟田病院	17.00
データ提出加算算定病院	438212331	みすみ病院	12.50
データ提出加算算定病院	458110194	日向病院	54.58
データ提出加算算定病院	460110910	鹿児島病院	4.08
		DPC準備病院・データ提出加算算定病院 全	95.39



### (3) 患者からの苦情に対する処理割合

#### 計測値 1：総苦情件数

- ・ 苦情対応職員の職種は問わない。
- ・ 施設内文書に記録された苦情と投書による苦情の合計とする。

#### 計測値 2：回答し処理した苦情件数

- ・ 委員会等にて対応を検討したか否かを問わず、施設内文書に記録された苦情に対する回答数とする。

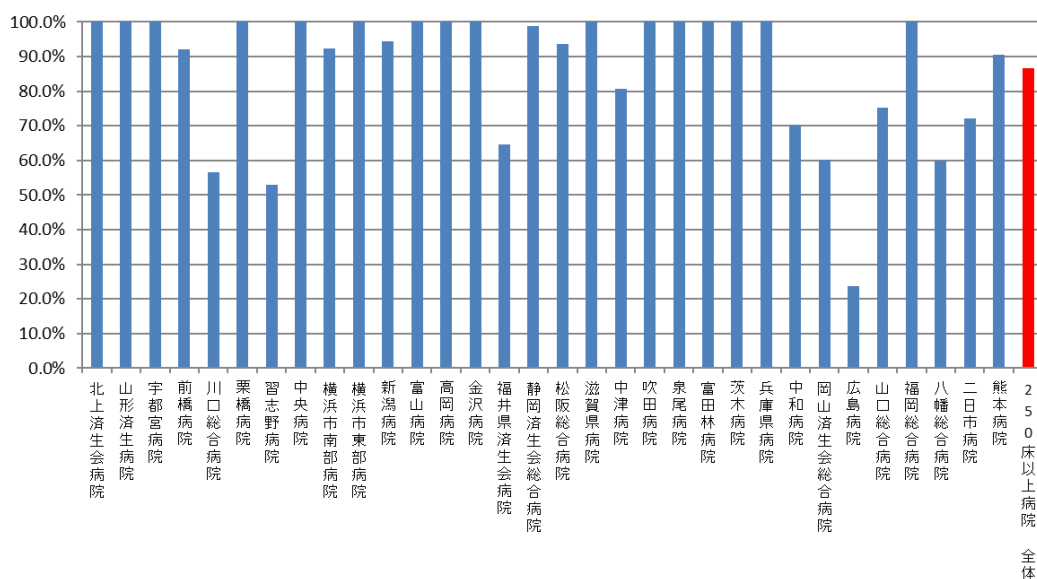
評価値の計算：割合（x.x%）：計測値 2 ÷ 計測値 1

収集期間： 令和元年 4 月～令和 2 年 3 月

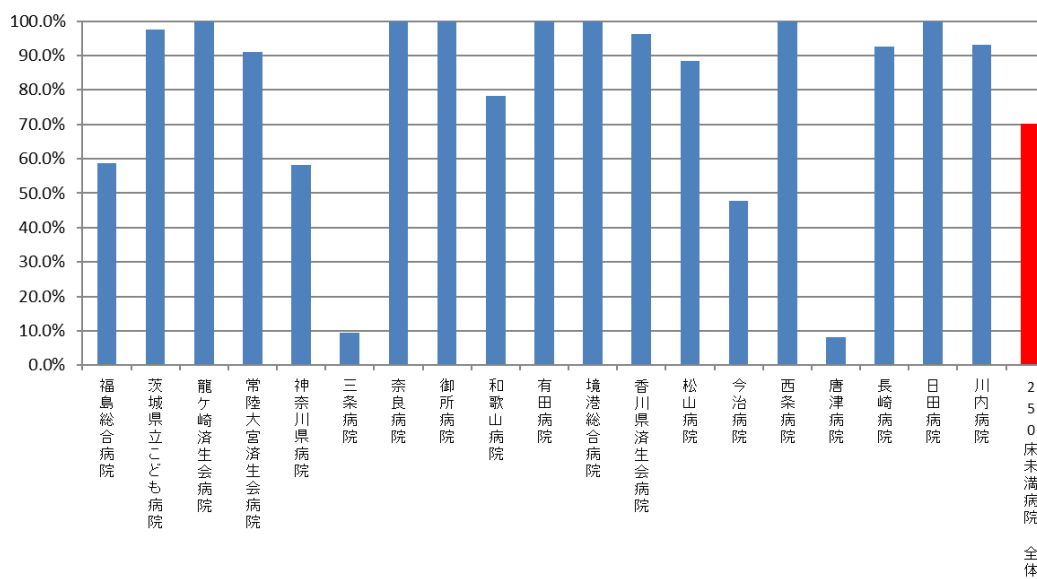
## 010003：患者からの苦情に対する処理割合

医療機関種別	医療機関コード	医療機関名	総苦情件数	回答し処理した苦情件数	処理割合
250床以上DPC病院	030611827	北上済生会病院	14	14	100.0%
250床以上DPC病院	060113656	山形済生病院	193	193	100.0%
250床以上DPC病院	096210115	宇都宮病院	386	386	100.0%
250床以上DPC病院	100110144	前橋病院	64	59	92.2%
250床以上DPC病院	110201350	川口総合病院	90	51	56.7%
250床以上DPC病院	111101922	栗橋病院	33	33	100.0%
250床以上DPC病院	120210971	習志野病院	51	27	52.9%
250床以上DPC病院	130314757	中央病院	100	100	100.0%
250床以上DPC病院	143103439	横浜市南部病院	209	193	92.3%
250床以上DPC病院	140105122	横浜市東部病院	790	790	100.0%
250床以上DPC病院	150120734	新潟病院	215	203	94.4%
250床以上DPC病院	160115667	富山病院	31	31	100.0%
250床以上DPC病院	160212605	高岡病院	163	163	100.0%
250床以上DPC病院	170117068	金沢病院	149	149	100.0%
250床以上DPC病院	180118909	福井県済生会病院	1,027	664	64.7%
250床以上DPC病院	224160042	静岡済生会総合病院	230	227	98.7%
250床以上DPC病院	240705053	松阪総合病院	95	89	93.7%
250床以上DPC病院	251200194	滋賀県病院	326	326	100.0%
250床以上DPC病院	279600070	中津病院	62	50	80.6%
250床以上DPC病院	279600153	吹田病院	196	196	100.0%
250床以上DPC病院	272701586	泉尾病院	70	70	100.0%
250床以上DPC病院	274902497	富田林病院	191	191	100.0%
250床以上DPC病院	274205628	茨木病院	54	54	100.0%
250床以上DPC病院	285001538	兵庫県病院	21	21	100.0%
250床以上DPC病院	290401062	中和病院	151	106	70.2%
250床以上DPC病院	338800087	岡山済生会総合病院	379	228	60.2%
250床以上DPC病院	343111190	広島病院	38	9	23.7%
250床以上DPC病院	350310141	山口総合病院	129	97	75.2%
250床以上DPC病院	401119189	福岡総合病院	98	98	100.0%
250床以上DPC病院	406619050	八幡総合病院	35	21	60.0%
250床以上DPC病院	401719020	二日市病院	18	13	72.2%
250床以上DPC病院	438211911	熊本病院	52	47	90.4%
		250床以上病院 全体	5,660	4,899	86.6%
250床未満DPC病院	070116989	福島総合病院	104	61	58.7%
250床未満DPC病院	080110213	茨城県立こども病院	40	39	97.5%
250床未満DPC病院	080810663	龍ヶ崎済生会病院	42	42	100.0%
250床未満DPC病院	082510253	常陸大宮済生会病院	45	41	91.1%
250床未満DPC病院	140200014	神奈川県病院	129	75	58.1%
250床未満DPC病院	150410739	三条病院	42	4	9.5%
250床未満DPC病院	290102017	奈良病院	10	10	100.0%
250床未満DPC病院	291301071	御所病院	25	25	100.0%
250床未満DPC病院	300112641	和歌山病院	64	50	78.1%
250床未満DPC病院	301610197	有田病院	6	6	100.0%
250床未満DPC病院	310410135	境港総合病院	27	27	100.0%
250床未満DPC病院	377011385	香川県済生会病院	27	26	96.3%
250床未満DPC病院	380110282	松山病院	61	54	88.5%
250床未満DPC病院	380228159	今治病院	197	94	47.7%
250床未満DPC病院	380628143	西条病院	18	18	100.0%
250床未満DPC病院	419810713	唐津病院	37	3	8.1%
250床未満DPC病院	428113308	長崎病院	67	62	92.5%
250床未満DPC病院	440411500	日田病院	55	55	100.0%
250床未満DPC病院	461510084	川内病院	29	27	93.1%
		250床未満病院 全体	1,025	719	70.1%
		DPC対象病院 全体	6,685	5,618	84.0%

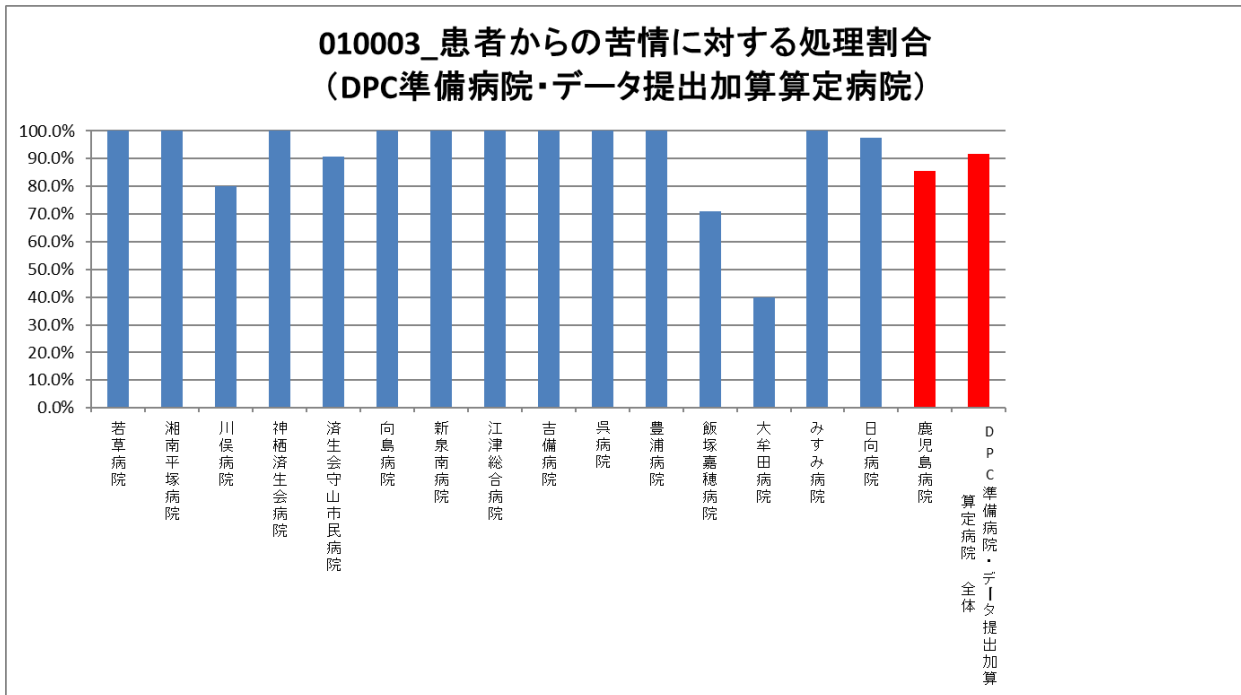
### 010003\_患者からの苦情に対する処理割合 (DPC病院\_250床以上)



### 010003\_患者からの苦情に対する処理割合 (DPC病院\_250床未満)



医療機関種別	医療機関コード	医療機関名	総苦情件数	回答し処理した苦情件数	処理割合
DPC準備病院	140800102	若草病院	49	49	100.0%
DPC準備病院	142010304	湘南平塚病院	33	33	100.0%
データ提出加算算定病院	072012129	川俣病院	5	4	80.0%
データ提出加算算定病院	082910222	神栖済生会病院	64	64	100.0%
データ提出加算算定病院	250700392	済生会守山市民病院	11	10	90.9%
データ提出加算算定病院	130710764	向島病院	39	39	100.0%
データ提出加算算定病院	275601460	新泉南病院	9	9	100.0%
データ提出加算算定病院	320610758	江津総合病院	64	64	100.0%
データ提出加算算定病院	338800160	吉備病院	4	4	100.0%
データ提出加算算定病院	340511665	呉病院	13	13	100.0%
データ提出加算算定病院	350117652	豊浦病院	51	51	100.0%
データ提出加算算定病院	405519616	飯塚嘉穂病院	38	27	71.1%
データ提出加算算定病院	404419164	大牟田病院	45	18	40.0%
データ提出加算算定病院	438212331	みすみ病院	13	13	100.0%
データ提出加算算定病院	458110194	日向病院	84	82	97.6%
データ提出加算算定病院	460110910	鹿児島病院	7	6	85.7%
		DPC準備病院・データ提出加算算定病院 全	516	473	91.7%



#### (4)インシデント・アクシデント調査

計測値 1：各施設で集計されたレベル別インシデント・アクシデントの総件数

計測値 2：計測値 1のうち、レベル 3（レベル 3A・レベル 3B に区分して記録している場合は、レベル 3B）以上の件数

評価値の計算：割合（x.x%）：計測値 2 ÷ 計測値 1

収集期間： 令和元年 4 月～令和 2 年 3 月

<参考>

#### インシデント・アクシデントの分類基準 患者への影響レベル基準

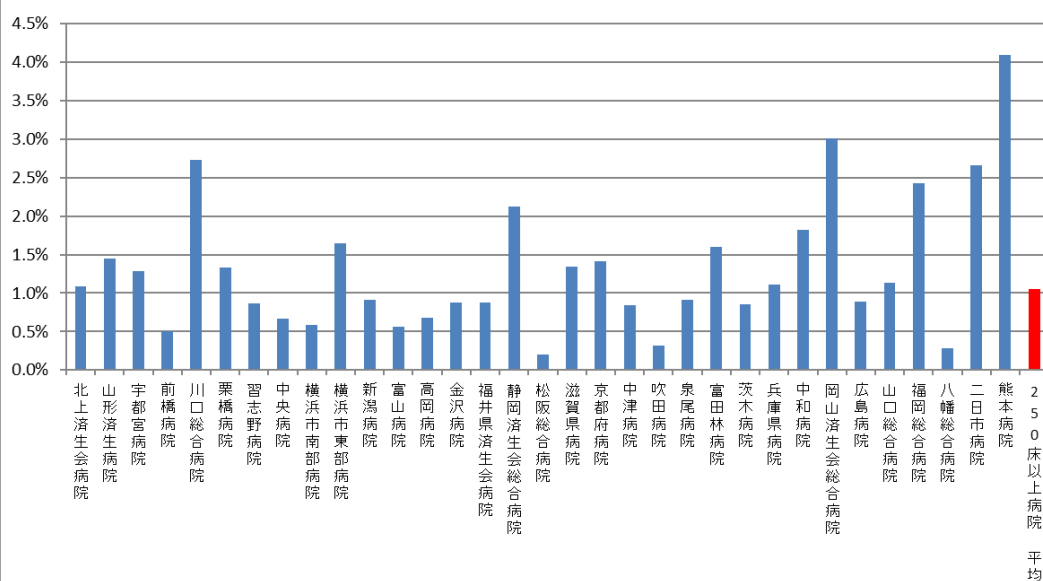
分類	患者への影響度	内容	
インシデント	レベル0	間違ったことが実施されるまえに気づいた場合	
	レベル1	間違ったことが実施されたが、患者には変化がなかった場合	
	レベル2	事故により患者に変化が生じ、一時的な観察が必要となったり、安全確認のために検査が必要となったが、治療の必要がなかった場合	
アクシデント	レベル3	a	事故のため一時的な治療が必要となった場合
		b	事故のため継続的な治療が必要となった場合
	レベル4	a	事故により長期にわたり治療が続く場合（機能障害の可能性はない）
		b	事故による障害が永続的に残った場合
	レベル5	事故が死因となった場合	
その他	自殺企図や暴力、クレームなど		

# 010004 : インシデント・アクシデント調査

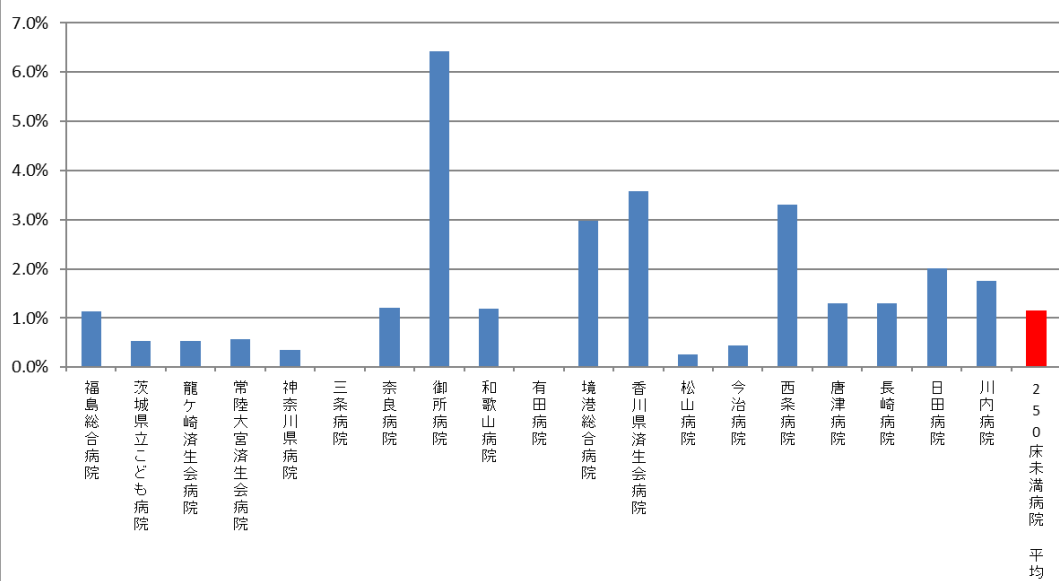
医療機関種別	医療機関コード	医療機関名	総数 (月平均)	レベル3 (3B)以上 (月平均)	レベル3 (3B)以上 の割合	レベル0	レベル1	レベル2	レベル2A	レベル2B	レベル3	レベル3A	レベル3B	レベル4	レベル4A	レベル4B	レベル5
250床以上DPC病院	030611827	北上済生会病院	30.67	0.33	1.1%	6.08	19.33	3.92	-	-	-	1.00	0.33	0.00	-	-	0.00
250床以上DPC病院	060113656	山形済生会病院	103.92	1.50	1.4%	23.92	45.92	-	19.42	0.00	-	13.17	1.33	0.00	-	-	0.17
250床以上DPC病院	066210115	宇都宮病院	304.15	3.92	1.3%	107.40	85.83	90.67	-	-	-	16.33	3.92	0.00	-	-	0.00
250床以上DPC病院	100110144	前橋病院	130.83	0.67	0.5%	23.25	9.75	7.67	-	-	-	5.50	0.67	0.00	-	-	0.00
250床以上DPC病院	110201350	川口総合病院	131.08	3.58	2.7%	3.50	19.00	87.08	-	-	-	17.92	3.25	0.25	-	-	0.08
250床以上DPC病院	111110192	栗橋病院	125.42	1.67	1.3%	18.67	58.17	34.33	-	-	-	12.58	1.50	-	0.00	0.08	0.08
250床以上DPC病院	120210971	習志野病院	281.00	2.42	0.9%	10.67	181.00	74.00	-	-	-	12.92	2.08	-	0.00	0.08	0.25
250床以上DPC病院	130314757	中央病院	263.58	1.75	0.7%	17.50	99.00	113.00	-	-	-	32.33	1.42	-	0.08	0.25	0.00
250床以上DPC病院	143103439	横浜市南部病院	323.92	1.92	0.6%	31.33	233.58	59.17	-	-	-	3.92	1.92	0.00	-	-	0.00
250床以上DPC病院	140105122	横浜市東部病院	257.17	4.25	1.7%	51.92	94.50	85.08	-	-	-	21.42	3.92	0.00	0.00	0.17	0.17
250床以上DPC病院	150120734	新潟病院	265.67	2.42	0.9%	171.83	64.83	26.58	-	-	2.33	-	-	0.08	-	-	0.00
250床以上DPC病院	160115667	富山病院	73.92	0.42	0.6%	10.67	41.33	18.42	-	-	-	3.08	0.25	-	0.08	0.00	0.08
250床以上DPC病院	160212605	高岡病院	134.33	0.92	0.7%	52.83	65.67	8.33	-	-	-	6.58	0.92	0.00	-	-	0.00
250床以上DPC病院	170117068	金沢病院	85.58	0.75	0.9%	14.08	28.08	34.42	-	-	-	8.25	0.67	0.00	-	-	0.08
250床以上DPC病院	180118909	福井県済生会病院	227.33	2.00	0.9%	88.92	100.42	29.83	-	-	-	6.17	1.58	0.17	-	-	0.25
250床以上DPC病院	224160042	静岡済生会総合病院	219.08	4.67	2.1%	38.25	94.00	-	53.75	10.75	-	17.67	4.58	-	0.00	0.08	0.00
250床以上DPC病院	240705053	松阪総合病院	1474.75	2.92	0.2%	1149.75	152.33	136.25	-	-	-	33.50	2.83	0.08	-	-	0.00
250床以上DPC病院	251200194	滋賀県病院	123.75	1.67	1.3%	30.83	71.83	-	13.67	3.00	-	2.75	1.67	0.00	-	-	0.00
250床以上DPC病院	265700129	京都府病院	135.85	1.92	1.4%	14.67	85.17	24.67	-	-	-	9.42	1.67	0.08	-	-	0.17
250床以上DPC病院	279600070	中津病院	186.75	1.58	0.8%	39.92	72.58	52.42	-	-	-	20.25	1.33	-	0.08	0.00	0.17
250床以上DPC病院	279600153	吹田病院	308.17	1.00	0.3%	48.50	194.92	-	32.92	21.92	-	9.92	0.75	-	0.00	0.08	0.17
250床以上DPC病院	272701586	泉尾病院	136.33	1.25	0.9%	10.00	60.42	-	27.92	8.92	-	27.83	1.17	-	0.00	0.08	0.00
250床以上DPC病院	274902497	富田病院	119.83	1.92	1.6%	15.17	87.83	8.67	-	-	-	6.25	1.50	-	0.00	0.17	0.25
250床以上DPC病院	274205928	茨木病院	97.58	0.83	0.9%	26.00	50.75	-	10.83	5.42	-	3.75	0.75	0.00	-	-	0.08
250床以上DPC病院	285001538	兵庫東病院	74.92	0.83	1.1%	20.42	40.92	10.08	-	-	-	2.67	0.83	0.00	-	-	0.00
250床以上DPC病院	290401062	中和病院	82.58	1.50	1.8%	6.83	38.08	29.08	-	-	-	7.08	1.17	0.08	-	-	0.25
250床以上DPC病院	338800087	岡山済生会総合病院	196.17	5.92	3.0%	13.83	67.17	77.83	-	-	-	31.42	5.75	-	0.00	0.08	0.08
250床以上DPC病院	343111190	広島病院	46.67	0.42	0.9%	6.50	27.25	9.00	-	-	-	3.50	0.42	0.00	-	-	0.00
250床以上DPC病院	350310141	山口総合病院	146.83	1.67	1.1%	24.08	88.50	27.17	-	-	-	5.42	1.67	0.00	-	-	0.00
250床以上DPC病院	401119189	福岡総合病院	154.17	3.75	2.4%	12.17	66.83	41.83	-	-	-	29.58	2.50	0.00	-	-	1.25
250床以上DPC病院	406619050	八幡総合病院	116.83	0.33	0.3%	4.42	54.17	11.83	-	-	-	46.08	0.33	0.00	-	-	0.00
250床以上DPC病院	401719020	二日市病院	68.75	1.83	2.7%	10.50	23.50	20.17	-	-	-	12.75	1.67	0.00	-	-	0.17
250床以上DPC病院	438211911	熊本病院	177.17	7.25	4.1%	42.08	79.33	27.08	-	-	-	21.42	6.17	-	0.08	0.42	0.58
		250床以上病院 平均	200.17	2.11	1.1%	65.05	78.36	42.32	26.42	8.33	2.33	14.14	1.89	0.04	0.03	0.13	0.13
250床未満DPC病院	070116889	福島総合病院	59.17	0.67	1.1%	7.08	35.33	12.25	-	-	-	3.83	0.67	0.00	-	-	0.00
250床未満DPC病院	080110213	茨城県立こども病院	138.75	0.75	0.5%	29.50	73.08	34.58	-	-	-	0.83	0.75	0.00	-	-	0.00
250床未満DPC病院	080810663	龍ヶ崎済生会病院	77.33	0.42	0.5%	19.83	30.83	16.33	-	-	-	9.92	0.42	0.00	-	-	0.00
250床未満DPC病院	082510263	常陸大宮済生会病院	29.17	0.17	0.6%	2.42	14.58	-	8.67	1.50	-	1.83	0.17	0.00	-	-	0.00
250床未満DPC病院	142000014	神奈川東病院	97.50	0.33	0.3%	0.75	58.58	36.67	-	-	-	1.17	0.25	0.00	0.00	0.08	0.00
250床未満DPC病院	150410739	三条病院	228.75	0.00	0.0%	113.75	75.33	-	27.08	1.25	-	11.33	0.00	0.00	-	-	0.00
250床未満DPC病院	290102017	奈良病院	82.33	1.00	1.2%	13.75	34.00	27.42	-	-	-	6.17	1.00	0.00	-	-	0.00
250床未満DPC病院	291301071	御所病院	40.17	2.58	6.4%	1.83	15.00	20.75	-	-	2.58	-	-	0.00	-	-	0.00
250床未満DPC病院	300112641	和歌山病院	90.67	1.08	1.2%	17.58	41.67	27.17	-	-	-	3.17	1.08	0.00	-	-	0.00
250床未満DPC病院	301010197	有田病院	52.00	0.00	0.0%	3.17	23.75	-	22.42	1.08	-	1.58	0.00	0.00	-	-	0.00
250床未満DPC病院	310410135	堺港総合病院	53.33	1.58	3.0%	2.67	24.33	-	22.67	2.08	-	0.00	1.58	0.00	-	-	1.00
250床未満DPC病院	377011385	香川県済生会病院	58.25	2.08	3.6%	8.92	28.25	-	8.83	2.17	-	8.00	1.00	-	0.08	0.00	1.00
250床未満DPC病院	380110282	松山病院	97.50	0.25	0.3%	31.33	57.42	-	4.33	1.17	-	3.00	0.25	0.00	-	-	0.00
250床未満DPC病院	380228159	奇滑病院	95.08	0.42	0.4%	11.58	52.25	-	21.67	3.50	-	5.67	0.33	0.00	-	-	0.08
250床未満DPC病院	380928143	西条病院	59.08	1.92	3.3%	3.00	14.17	21.75	-	-	-	17.25	1.75	0.00	-	-	0.17
250床未満DPC病院	419810713	唐津病院	89.33	1.17	1.3%	26.42	36.92	9.83	-	-	-	15.00	1.17	0.00	-	-	0.00
250床未満DPC病院	428113308	長崎病院	103.25	1.33	1.3%	16.92	64.42	14.50	-	-	-	6.08	0.92	-	0.00	0.42	0.00
250床未満DPC病院	440411500	日田病院	54.08	1.08	2.0%	6.42	32.33	-	8.67	2.17	-	3.42	1.08	0.00	-	-	0.00
250床未満DPC病院	461510084	川内病院	80.75	1.42	1.8%	8.83	41.42	20.42	-	-	-	8.67	1.42	0.00	-	-	0.00
		250床未満病院 平均	83.45	0.96	1.2%	17.14	39.67	21.97	15.54	1.86	2.58	5.94	0.77	0.00	0.03	0.17	0.07
		DPC対象病院 平均	157.52	1.69	1.1%	47.54	64.22	36.43	20.20	4.64	2.46	11.19	1.49	0.02	0.03	0.13	0.11



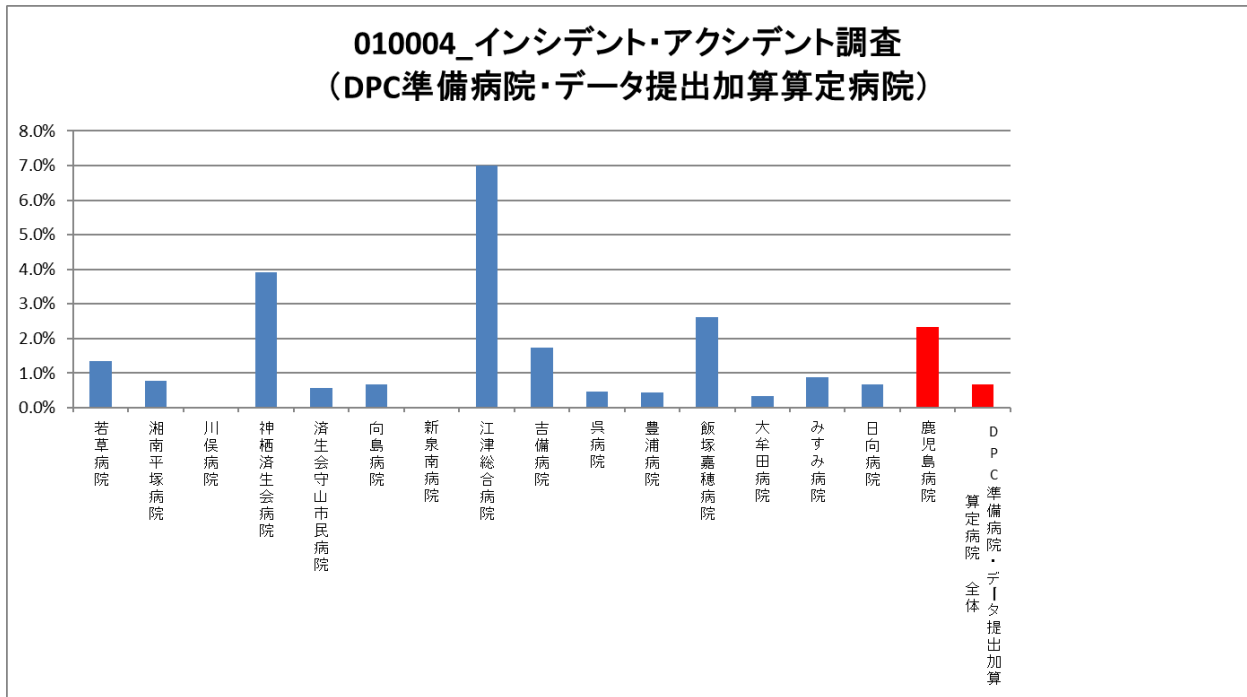
### 010004\_インシデント・アクシデント調査 (DPC病院\_250床以上)



### 010004\_インシデント・アクシデント調査 (DPC病院\_250床未満)



医療機関種別	医療機関コード	医療機関名	総数 (月平均)	レベル3 (3B)以上 (月平均)	レベル3 (3B)以上 の割合	レベル0	レベル1	レベル2	レベル2A	レベル2B	レベル3	レベル3A	レベル3B	レベル4	レベル4A	レベル4B	レベル5
DPC準備病院	140800102	若草病院	37.42	0.50	1.3%	7.92	20.92	5.92	-	-	-	2.17	0.33	-	0.00	0.17	0.00
DPC準備病院	142010304	湘南平塚病院	54.08	0.42	0.8%	9.75	8.67	33.42	-	-	-	1.83	0.42	0.00	-	-	0.00
データ提出加算算定病院	072012129	川俣病院	41.25	0.00	0.0%	21.33	17.50	-	1.33	0.50	-	0.58	0.00	0.00	-	-	0.00
データ提出加算算定病院	082910222	神栖済生会病院	61.83	2.42	3.9%	7.33	18.58	29.58	-	-	-	3.92	2.42	0.00	-	-	0.00
データ提出加算算定病院	090700392	済生会守山市民病院	89.25	0.50	0.6%	38.50	29.17	15.25	-	-	-	5.83	0.50	0.00	-	-	0.00
データ提出加算算定病院	130710764	向島病院	61.25	0.42	0.7%	3.08	31.92	22.00	-	-	-	3.83	0.42	0.00	-	-	0.00
データ提出加算算定病院	276601460	新泉南病院	47.75	0.00	0.0%	28.75	18.25	-	0.75	0.00	0.00	0.00	0.00	0.00	-	-	0.00
データ提出加算算定病院	320610758	江津総合病院	45.25	3.17	7.0%	1.67	23.42	13.92	-	-	-	3.08	3.17	0.00	-	-	0.00
データ提出加算算定病院	338800180	吉備病院	19.17	0.33	1.7%	1.25	9.25	6.75	-	-	-	1.58	0.33	0.00	-	-	0.00
データ提出加算算定病院	540511685	呉病院	54.42	0.25	0.5%	7.17	21.75	-	20.08	-	1.25	-	3.92	0.17	0.00	-	0.08
データ提出加算算定病院	550117652	豊浦病院	2263.58	9.75	0.4%	2193.67	48.83	11.33	-	-	9.75	-	-	0.00	-	-	0.00
データ提出加算算定病院	605519616	飯塚嘉穂病院	47.67	1.25	2.6%	3.33	23.58	-	15.67	1.67	-	2.17	1.25	0.00	-	-	0.00
データ提出加算算定病院	604419164	大牟田病院	98.17	0.33	0.3%	42.17	26.50	-	17.83	3.08	-	8.25	0.33	0.00	-	-	0.00
データ提出加算算定病院	638212331	みすみ病院	18.75	0.17	0.9%	1.08	6.42	9.67	-	-	-	1.42	0.17	0.00	-	-	0.00
データ提出加算算定病院	658110194	日向病院	62.08	0.42	0.7%	12.33	38.50	-	8.08	2.50	-	0.25	0.42	0.00	-	-	0.00
データ提出加算算定病院	660110910	鹿児島病院	3.58	0.08	2.3%	0.08	1.42	-	1.17	0.08	-	0.75	0.08	0.00	-	-	0.00
		DPC準備病院・データ提出加算算定	196.74	1.32	0.7%	158.15	21.53	16.43	7.47	1.31	4.88	2.55	0.70	0.00	0.00	0.17	0.00



**(5)医療ソーシャルワーカー業務担当職員数**

医療ソーシャルワーカー業務に従事している職員数

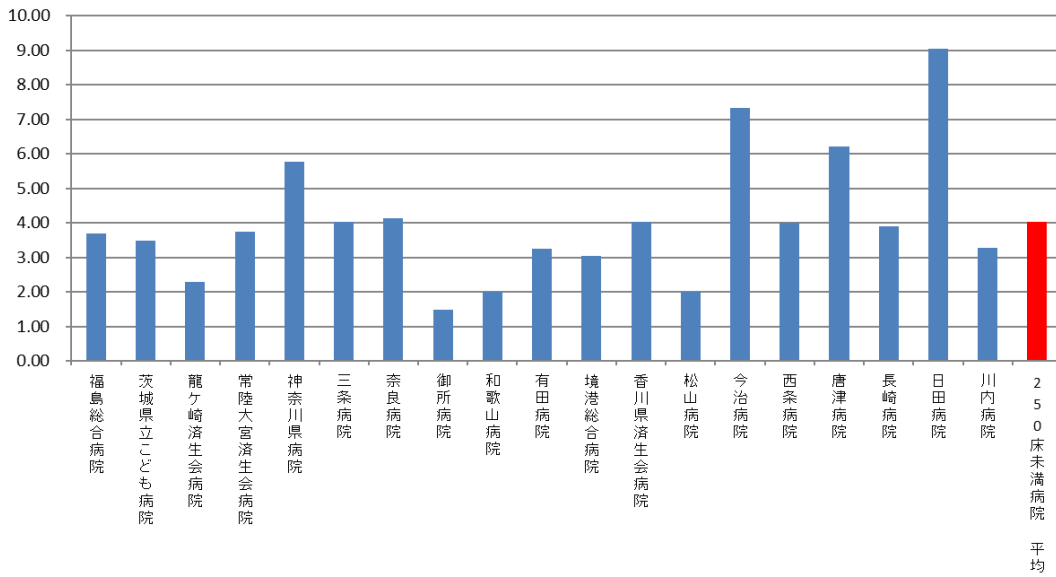
- ・社会福祉士等の資格の有無は問わず、相談業務に従事している職員とする。

**収集期間：** 令和元年4月～令和2年3月

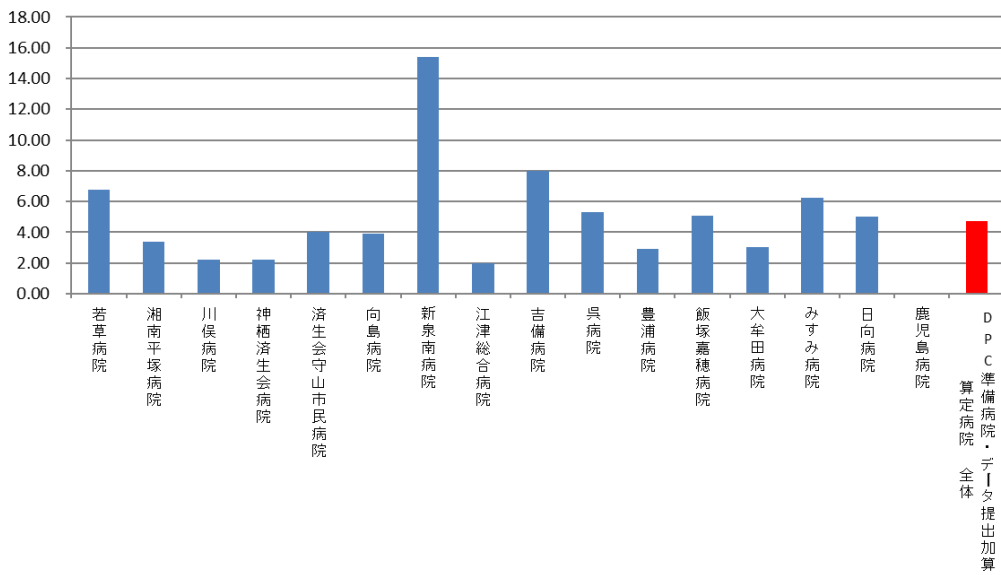
010005 : 医療ソーシャルワーカー業務担当職員数

医療機関種別	医療機関コード	医療機関名	MSW配置人数	MSW配置人数 (200床あたり)
250床以上DPC病院	012014956	小樽病院	4.0	3.10
250床以上DPC病院	030611827	北上済生会病院	4.8	3.17
250床以上DPC病院	060113656	山形済生会病院	11.0	4.65
250床以上DPC病院	080110205	水戸済生会総合病院	4.0	1.69
250床以上DPC病院	096210115	宇都宮病院	12.0	3.73
250床以上DPC病院	100110144	前橋病院	5.0	3.06
250床以上DPC病院	110201350	川口総合病院	8.0	3.77
250床以上DPC病院	111101922	栗橋病院	5.0	3.04
250床以上DPC病院	120210971	習志野病院	8.0	4.00
250床以上DPC病院	130314757	中央病院	6.0	2.24
250床以上DPC病院	143103439	横浜市南部病院	7.0	2.80
250床以上DPC病院	140105122	横浜市東部病院	10.9	4.22
250床以上DPC病院	150120734	新潟病院	12.0	5.65
250床以上DPC病院	160115667	富山病院	7.0	5.60
250床以上DPC病院	160212605	高岡病院	5.0	3.98
250床以上DPC病院	170117068	金沢病院	5.0	3.85
250床以上DPC病院	180118909	福井県済生会病院	7.0	3.04
250床以上DPC病院	224160042	静岡済生会総合病院	7.0	2.69
250床以上DPC病院	240705053	松阪総合病院	5.0	2.33
250床以上DPC病院	251200194	滋賀県病院	8.0	4.07
250床以上DPC病院	269700129	京都府病院	3.0	1.71
250床以上DPC病院	279600070	中津病院	10.0	2.81
250床以上DPC病院	279600153	吹田病院	13.0	5.20
250床以上DPC病院	274406135	野江病院	7.0	3.50
250床以上DPC病院	272701586	泉尾病院	8.0	3.64
250床以上DPC病院	274902497	富田林病院	5.0	3.33
250床以上DPC病院	274205628	茨木病院	5.0	3.17
250床以上DPC病院	271607149	千里病院	5.3	3.09
250床以上DPC病院	285001538	兵庫県病院	6.0	4.48
250床以上DPC病院	290401062	中和病院	4.0	2.47
250床以上DPC病院	338800087	岡山済生会総合病院	6.0	2.54
250床以上DPC病院	343111190	広島病院	6.0	3.85
250床以上DPC病院	350310141	山口総合病院	4.0	2.58
250床以上DPC病院	350116357	下関総合病院	4.0	2.14
250床以上DPC病院	401119189	福岡総合病院	8.0	4.21
250床以上DPC病院	406619050	八幡総合病院	5.0	2.48
250床以上DPC病院	401719020	二日市病院	4.0	3.08
250床以上DPC病院	438211911	熊本病院	12.0	6.00
		250床以上病院 平均	6.8	3.45
250床未満DPC病院	070116989	福島総合病院	4.0	3.70
250床未満DPC病院	080110213	茨城県立こども病院	2.0	3.48
250床未満DPC病院	080810663	龍ヶ崎済生会病院	2.4	2.29
250床未満DPC病院	082510253	常陸大宮済生会病院	3.0	3.75
250床未満DPC病院	140200014	神奈川県病院	5.7	5.76
250床未満DPC病院	150410739	三条病院	4.0	4.02
250床未満DPC病院	290102017	奈良病院	4.0	4.12
250床未満DPC病院	291301071	御所病院	1.4	1.47
250床未満DPC病院	300112641	和歌山病院	2.0	2.00
250床未満DPC病院	301610197	有田病院	3.0	3.26
250床未満DPC病院	310410135	境港総合病院	3.0	3.05
250床未満DPC病院	377011385	香川県済生会病院	4.0	4.04
250床未満DPC病院	380110282	松山病院	2.0	2.01
250床未満DPC病院	380228159	今治病院	7.0	7.33
250床未満DPC病院	380628143	西条病院	3.0	4.00
250床未満DPC病院	419810713	唐津病院	6.0	6.22
250床未満DPC病院	428113308	長崎病院	4.0	3.90
250床未満DPC病院	440411500	日田病院	9.0	9.05
250床未満DPC病院	461510084	川内病院	4.0	3.28
		250床未満病院 平均	3.9	4.04
		DPC対象病院 平均	5.8	3.65

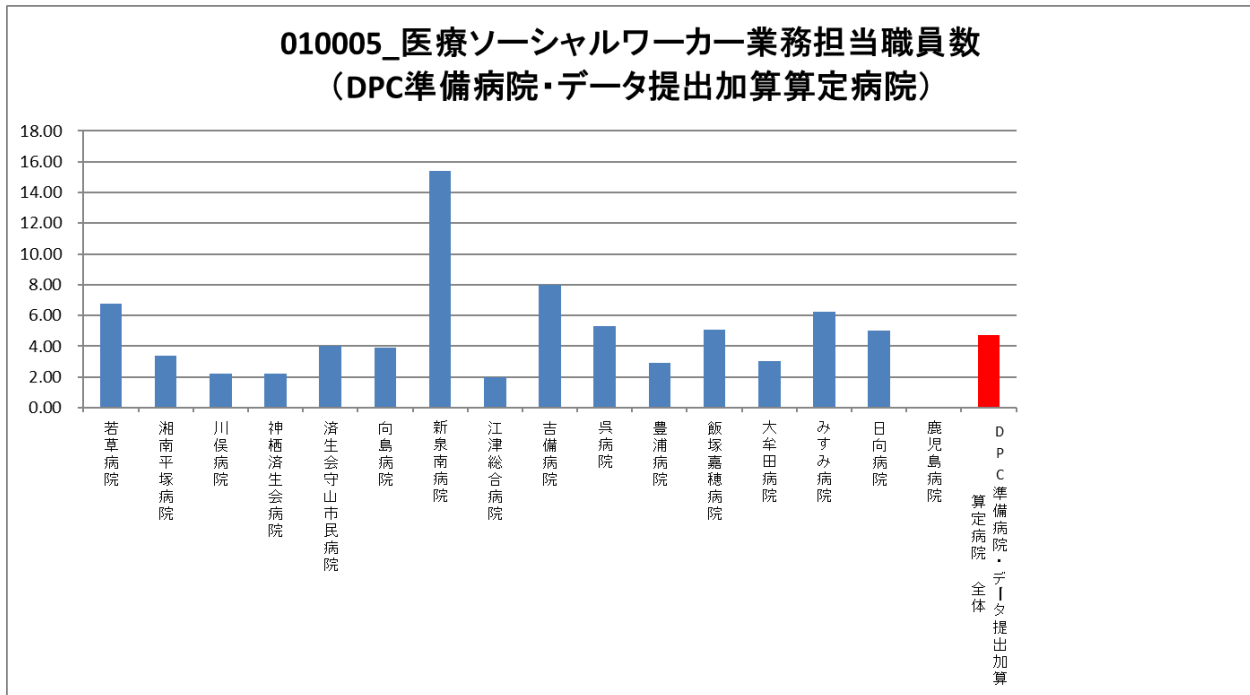
010005\_医療ソーシャルワーカー業務担当職員数  
(DPC病院\_250床未満)



010005\_医療ソーシャルワーカー業務担当職員数  
(DPC準備病院・データ提出加算算定病院)



医療機関種別	医療機関コード	医療機関名	MSW配置人数	MSW配置人数 (200床あたり)
DPC準備病院	140800102	若草病院	6.0	6.78
DPC準備病院	142010304	湘南平塚病院	3.0	3.41
データ提出加算算定病院	072012129	川俣病院	1.0	2.22
データ提出加算算定病院	082910222	神栖済生会病院	2.0	2.23
データ提出加算算定病院	250700392	済生会守山市民病院	4.0	4.02
データ提出加算算定病院	130710764	向島病院	2.0	3.92
データ提出加算算定病院	275601460	新泉南病院	2.0	15.38
データ提出加算算定病院	320610758	江津総合病院	3.0	2.00
データ提出加算算定病院	338800160	吉備病院	3.0	8.00
データ提出加算算定病院	340511665	呉病院	4.0	5.33
データ提出加算算定病院	350117652	豊浦病院	4.0	2.91
データ提出加算算定病院	405519616	飯塚嘉穂病院	5.0	5.08
データ提出加算算定病院	404419164	大牟田病院	3.0	3.06
データ提出加算算定病院	438212331	みすみ病院	4.0	6.25
データ提出加算算定病院	458110194	日向病院	5.0	5.03
データ提出加算算定病院	460110910	鹿児島病院	0.0	0.00
		DPC準備病院・データ提出加算算定病院	3.2	4.73



## (6)入院患者の満足度

**計測値 1** : 各対象病院における 1 ヶ月間の退院患者から得た有効回答の合計数

(患者家族による回答を含む)

**計測値 2** : 各対象病院における 1 ヶ月間の退院患者から得た有効回答の内訳数

A1:大変満足、A2 : やや満足、A3 : どちらでもない、A4 : やや不満、A5 : 大変不満

**計測値 3** : 各対象病院における 1 ヶ月間の退院患者から得た有効回答に、得点を乗じた数の合計値

大変満足 : 5 点、やや満足 : 4 点、どちらでもない : 3 点、やや不満 : 2 点、大変不満 : 1 点

**評価値の計算** : 割合 (x.x%) : 計測値 2 ÷ 計測値 1

平均点 (x.xx) : 計測値 3 ÷ 計測値 1

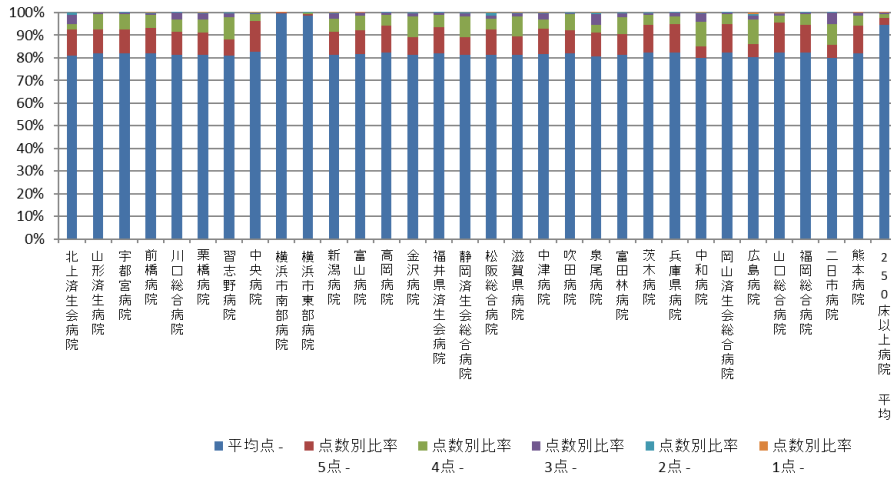
**収集期間** : 令和元年 4 月～令和 2 年 3 月の任意の 1 か月間



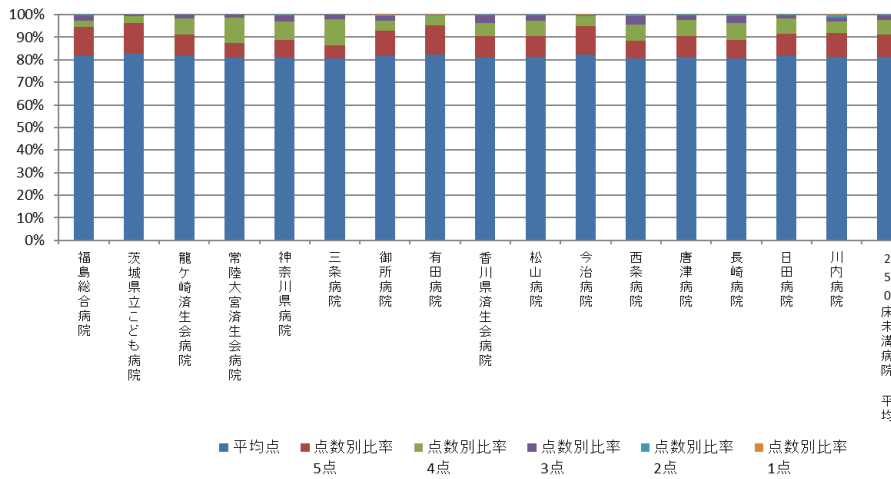
010006：入院患者の満足度

医療機関種別	医療機関コード	医療機関名	有効回答数	平均点	点数別比率 5点	点数別比率 4点	点数別比率 3点	点数別比率 2点	点数別比率 1点
250床以上DPC病院	030611827	北上済生会病院	36	4.28	61.1%	11.1%	22.2%	5.6%	0.0%
250床以上DPC病院	060113656	山形済生会病院	172	4.56	58.7%	38.4%	2.9%	0.0%	0.0%
250床以上DPC病院	096210115	宇都宮病院	195	4.55	58.5%	38.5%	2.6%	0.5%	0.0%
250床以上DPC病院	100110144	前橋病院	345	4.54	62.0%	32.8%	2.9%	1.7%	0.6%
250床以上DPC病院	110201350	川口総合病院	193	4.36	53.9%	29.0%	16.6%	0.5%	0.0%
250床以上DPC病院	111101922	栗橋病院	427	4.34	52.7%	30.9%	14.8%	1.4%	0.2%
250床以上DPC病院	120210971	習志野病院	129	4.26	38.0%	51.2%	9.3%	1.6%	0.0%
250床以上DPC病院	130314757	中央病院	215	4.72	77.7%	18.6%	2.3%	0.9%	0.5%
250床以上DPC病院	143103439	横浜市南部病院	318	318.00	56.6%	31.1%	8.5%	2.8%	0.9%
250床以上DPC病院	140105122	横浜市東部病院	78	78.00	50.0%	46.2%	2.6%	1.3%	0.0%
250床以上DPC病院	150120734	新潟病院	171	4.38	53.8%	32.2%	12.9%	0.6%	0.6%
250床以上DPC病院	160115667	富山病院	231	4.49	57.1%	35.9%	6.5%	0.0%	0.4%
250床以上DPC病院	160212605	高岡病院	134	4.62	67.9%	26.9%	4.5%	0.7%	0.0%
250床以上DPC病院	170117068	金沢病院	59	4.32	42.4%	49.2%	6.8%	1.7%	0.0%
250床以上DPC病院	180118909	福井県済生会病院	217	4.57	63.1%	31.3%	5.1%	0.5%	0.0%
250床以上DPC病院	224160042	静岡済生会総合病院	347	4.33	42.7%	48.4%	7.8%	1.2%	0.0%
250床以上DPC病院	240705053	松阪総合病院	112	4.38	59.8%	25.9%	7.1%	6.3%	0.9%
250床以上DPC病院	251200194	滋賀県病院	205	4.33	44.4%	46.8%	6.3%	2.0%	0.5%
250床以上DPC病院	279600070	中津病院	254	4.43	61.0%	22.8%	14.2%	1.6%	0.4%
250床以上DPC病院	279600153	吹田病院	64	4.52	56.3%	40.6%	1.6%	1.6%	0.0%
250床以上DPC病院	272701586	泉尾病院	6,187	4.21	53.7%	17.6%	25.2%	2.7%	0.8%
250床以上DPC病院	274902497	富田林病院	127	4.38	49.6%	40.2%	8.7%	1.6%	0.0%
250床以上DPC病院	274205628	茨木病院	269	4.63	68.8%	26.4%	3.7%	1.1%	0.0%
250床以上DPC病院	285001538	兵庫県病院	160	4.61	70.6%	20.6%	8.1%	0.6%	0.0%
250床以上DPC病院	290401062	中和病院	241	4.03	24.9%	55.2%	18.3%	1.2%	0.4%
250床以上DPC病院	338800087	岡山済生会総合病院	357	4.68	71.4%	25.5%	2.8%	0.3%	0.0%
250床以上DPC病院	343111190	広島病院	99	4.04	30.3%	54.5%	8.1%	3.0%	4.0%
250床以上DPC病院	350310141	山口総合病院	195	4.64	74.9%	16.9%	6.7%	0.5%	1.0%
250床以上DPC病院	401119189	福岡総合病院	261	4.67	70.1%	26.8%	2.7%	0.4%	0.0%
250床以上DPC病院	401719020	二日市病院	149	4.03	28.2%	47.0%	24.2%	0.7%	0.0%
250床以上DPC病院	438211911	熊本病院	585	4.59	68.4%	23.4%	7.7%	0.3%	0.2%
		250床以上病院 平均	12,532	16.92	55.8%	33.6%	8.8%	1.4%	0.4%
250床未満DPC病院	070116989	福島総合病院	202	4.52	69.3%	16.3%	12.4%	1.5%	0.5%
250床未満DPC病院	080110213	茨城県立こども病院	86	4.74	79.1%	16.3%	4.7%	0.0%	0.0%
250床未満DPC病院	080810663	龍ヶ崎済生会病院	171	4.43	51.5%	40.4%	8.2%	0.0%	0.0%
250床未満DPC病院	082510253	常陸大宮済生会病院	181	4.27	34.3%	59.1%	6.1%	0.6%	0.0%
250床未満DPC病院	140200014	神奈川県病院	565	4.23	40.9%	43.5%	13.8%	1.2%	0.5%
250床未満DPC病院	150410739	三条病院	162	4.18	29.6%	59.3%	10.5%	0.6%	0.0%
250床未満DPC病院	291301071	御所病院	88	4.42	61.4%	23.9%	11.4%	2.3%	1.1%
250床未満DPC病院	301610197	有田病院	87	4.64	73.6%	21.8%	1.1%	2.3%	1.1%
250床未満DPC病院	377011385	香川県済生会病院	148	4.26	49.3%	30.4%	18.2%	1.4%	0.7%
250床未満DPC病院	380110282	松山病院	232	4.34	50.0%	34.9%	14.2%	0.9%	0.0%
250床未満DPC病院	380228159	今治病院	110	4.65	71.8%	23.6%	2.7%	0.9%	0.9%
250床未満DPC病院	380628143	西条病院	50	4.14	40.0%	38.0%	18.0%	4.0%	0.0%
250床未満DPC病院	419810713	唐津病院	115	4.35	48.7%	39.1%	10.4%	1.7%	0.0%
250床未満DPC病院	428113308	長崎病院	130	4.19	42.3%	38.5%	15.4%	3.8%	0.0%
250床未満DPC病院	440411500	日田病院	84	4.44	54.8%	35.7%	8.3%	1.2%	0.0%
250床未満DPC病院	461510084	川内病院	305	4.33	56.7%	27.5%	9.2%	4.9%	1.6%
		250床未満病院 平均	2,716	4.38	53.3%	34.3%	10.3%	1.7%	0.4%
		DPC対象病院 平均	15,248	12.65	54.9%	33.8%	9.3%	1.5%	0.4%
DPC準備病院	140800102	若草病院	316	4.35	62.3%	15.2%	19.9%	0.0%	2.5%
DPC準備病院	142010304	湘南平塚病院	61	4.51	63.9%	26.2%	8.2%	0.0%	1.6%
データ提出加算算定病院	072012129	川俣病院	20	4.10	45.0%	20.0%	35.0%	0.0%	0.0%
データ提出加算算定病院	275601460	新泉南病院	9	4.89	88.9%	11.1%	0.0%	0.0%	0.0%
データ提出加算算定病院	320610758	江津総合病院	56	4.32	46.4%	42.9%	7.1%	3.6%	0.0%
データ提出加算算定病院	338800160	吉備病院	144	4.42	56.3%	31.3%	11.1%	0.7%	0.7%
データ提出加算算定病院	405519616	飯塚嘉穂病院	91	4.70	72.5%	25.3%	2.2%	0.0%	0.0%
データ提出加算算定病院	404419164	大牟田病院	103	3.95	33.0%	33.0%	30.1%	3.9%	0.0%
データ提出加算算定病院	438212331	みすみ病院	43	4.37	51.2%	37.2%	9.3%	2.3%	0.0%
データ提出加算算定病院	458110194	日向病院	111	4.23	40.5%	45.0%	11.7%	2.7%	0.0%
データ提出加算算定病院	460110910	鹿児島病院	12	4.67	66.7%	33.3%	0.0%	0.0%	0.0%
		DPC準備病院・データ提出加算算定病院 全	966	4.41	57.0%	29.1%	12.2%	1.2%	0.4%

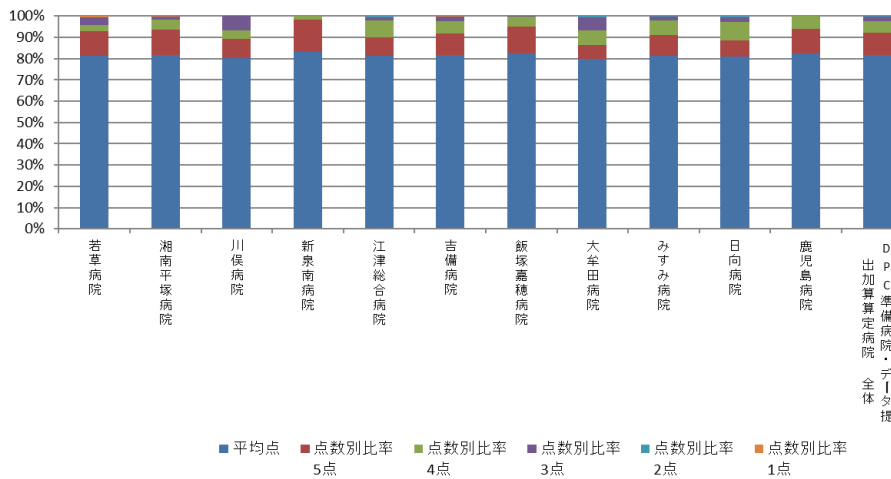
### 010006\_入院患者の満足度 (DPC病院\_250床以上)



### 010006\_入院患者の満足度 (DPC病院\_250床未満)



### 010006\_入院患者の満足度 (DPC準備病院・データ提出加算算定病院)



## (7)外来患者の満足度

**計測値 1** : 各対象病院における 1 日間の外来患者から得た有効回答の合計数  
(患者家族による回答を含む)

**計測値 2** : 各対象病院における 1 日間の外来患者から得た有効回答の内訳数

A1:大変満足、A2 : やや満足、A3 : どちらでもない、A4 : やや不満、A5 : 大変不満

**計測値 3** : 各対象病院における 1 日間の外来患者から得た有効回答に、得点を乗じた数の合計値

大変満足 : 5 点、やや満足 : 4 点、どちらでもない : 3 点、やや不満 : 2 点、大変不満 : 1 点

**評価値の計算** : 割合 (x.x%) : 計測値 2 ÷ 計測値 1

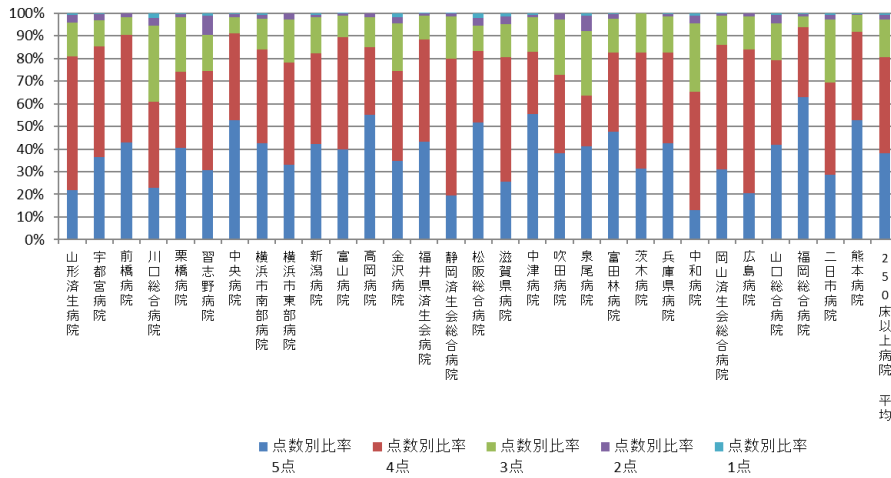
平均点 (x.xx) : 計測値 3 ÷ 計測値 1

**収集期間** : 令和元年 4 月～令和 2 年 3 月の任意の 1 か月間

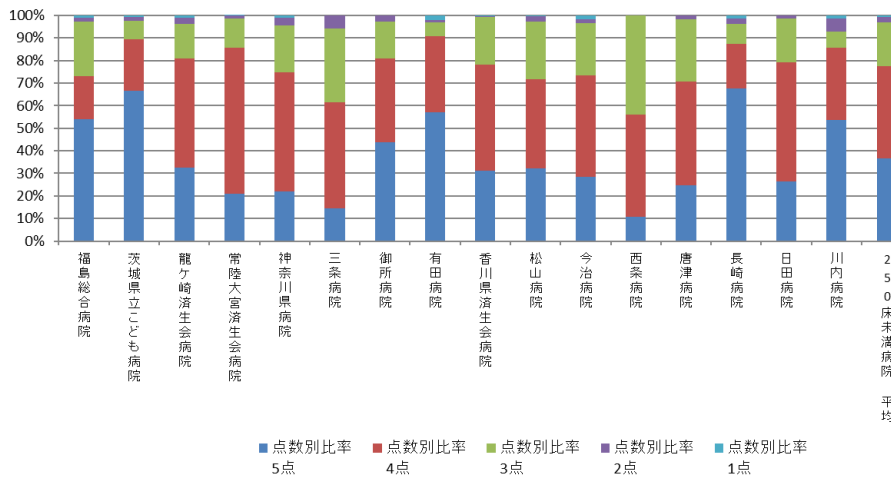
010007：外来患者の満足度

医療機関種別	医療機関コード	医療機関名	有効回答数	平均点	点数別比率 5点	点数別比率 4点	点数別比率 3点	点数別比率 2点	点数別比率 1点
250床以上DPC病院	060113656	山形済生病院	316	3.98	21.8%	59.2%	14.9%	3.5%	0.6%
250床以上DPC病院	096210115	宇都宮病院	347	4.18	36.3%	49.0%	11.5%	2.6%	0.6%
250床以上DPC病院	100110144	前橋病院	786	4.32	42.9%	47.7%	7.5%	1.9%	0.0%
250床以上DPC病院	110201350	川口総合病院	334	3.76	22.8%	38.0%	33.8%	3.3%	2.1%
250床以上DPC病院	111101922	栗橋病院	918	4.13	40.6%	33.6%	24.2%	1.3%	0.3%
250床以上DPC病院	120210971	習志野病院	474	3.95	30.8%	43.7%	15.8%	8.6%	1.1%
250床以上DPC病院	130314757	中央病院	457	4.42	52.7%	38.3%	7.2%	1.3%	0.4%
250床以上DPC病院	143103439	横浜市南部病院	1,945	4.23	42.5%	41.4%	13.7%	1.8%	0.6%
250床以上DPC病院	140105122	横浜市東部病院	272	4.08	33.1%	45.2%	18.8%	2.9%	0.0%
250床以上DPC病院	150120734	新潟病院	1,115	4.22	42.3%	39.8%	16.2%	1.0%	0.6%
250床以上DPC病院	160115667	富山病院	672	4.28	39.9%	49.6%	9.5%	0.9%	0.1%
250床以上DPC病院	160212605	高岡病院	107	4.38	55.1%	29.9%	13.1%	1.9%	0.0%
250床以上DPC病院	170117068	金沢病院	224	4.03	34.8%	39.7%	21.0%	2.7%	1.8%
250床以上DPC病院	180118909	福井県済生会病院	648	4.31	43.4%	44.9%	10.8%	0.8%	0.2%
250床以上DPC病院	224160042	静岡済生会総合病院	814	3.98	19.4%	60.6%	18.4%	1.4%	0.2%
250床以上DPC病院	240705053	松阪総合病院	203	4.28	51.7%	31.5%	11.3%	3.4%	2.0%
250床以上DPC病院	251200194	滋賀県病院	271	4.00	25.5%	55.0%	14.8%	3.3%	1.5%
250床以上DPC病院	279600070	中津病院	306	4.36	55.6%	27.5%	15.4%	1.0%	0.7%
250床以上DPC病院	279600153	吹田病院	110	4.08	38.2%	34.5%	24.5%	2.7%	0.0%
250床以上DPC病院	272701586	泉尾病院	3,705	3.96	41.3%	22.4%	28.4%	6.9%	1.0%
250床以上DPC病院	274902497	富田林病院	696	4.27	47.6%	35.1%	14.9%	1.9%	0.6%
250床以上DPC病院	274205628	茨木病院	80	4.14	31.3%	51.3%	17.5%	0.0%	0.0%
250床以上DPC病院	285001538	兵庫県病院	254	4.23	42.5%	40.2%	15.7%	1.2%	0.4%
250床以上DPC病院	290401062	中和病院	243	3.73	13.2%	52.3%	30.0%	3.3%	1.2%
250床以上DPC病院	338800087	岡山済生会総合病院	415	4.16	31.1%	54.9%	13.0%	0.7%	0.2%
250床以上DPC病院	343111190	広島病院	63	4.03	20.6%	63.5%	14.3%	1.6%	0.0%
250床以上DPC病院	350310141	山口総合病院	245	4.16	42.0%	37.1%	16.3%	3.7%	0.8%
250床以上DPC病院	401119189	福岡総合病院	643	4.55	62.8%	30.9%	4.8%	1.1%	0.3%
250床以上DPC病院	401719020	二日市病院	439	3.94	28.5%	40.8%	27.8%	2.3%	0.7%
250床以上DPC病院	438211911	熊本病院	289	4.43	52.6%	39.1%	7.6%	0.3%	0.3%
		250床以上病院 平均	17,391	77.77	38.1%	42.6%	16.4%	2.3%	0.8%
250床未満DPC病院	070116989	福島総合病院	183	4.23	54.1%	19.1%	24.0%	1.6%	1.1%
250床未満DPC病院	080110213	茨城県立こども病院	356	4.53	66.6%	22.8%	8.1%	2.0%	0.6%
250床未満DPC病院	080810663	龍ヶ崎済生会病院	244	4.08	32.4%	48.4%	15.6%	2.5%	1.2%
250床未満DPC病院	082510253	常陸大宮済生会病院	531	4.05	21.1%	64.6%	12.8%	1.3%	0.2%
250床未満DPC病院	140200014	神奈川県病院	205	3.91	22.0%	52.7%	21.0%	3.4%	1.0%
250床未満DPC病院	150410739	三条病院	104	3.70	14.4%	47.1%	32.7%	5.8%	0.0%
250床未満DPC病院	291301071	御所病院	187	4.22	43.9%	36.9%	16.6%	2.7%	0.0%
250床未満DPC病院	301610197	有田病院	98	4.43	57.1%	33.7%	6.1%	1.0%	2.0%
250床未満DPC病院	377011385	香川県済生会病院	265	4.08	31.3%	46.8%	21.1%	0.4%	0.4%
250床未満DPC病院	380110282	松山病院	258	4.01	32.2%	39.5%	25.6%	2.3%	0.4%
250床未満DPC病院	380228159	今治病院	60	3.97	28.3%	45.0%	23.3%	1.7%	1.7%
250床未満DPC病院	380628143	西条病院	102	3.67	10.8%	45.1%	44.1%	0.0%	0.0%
250床未満DPC病院	419810713	唐津病院	109	3.94	24.8%	45.9%	27.5%	1.8%	0.0%
250床未満DPC病院	428113308	長崎病院	80	4.50	67.5%	20.0%	8.8%	2.5%	1.3%
250床未満DPC病院	440411500	日田病院	352	4.04	26.4%	52.8%	19.3%	1.4%	0.0%
250床未満DPC病院	461510084	川内病院	210	4.31	53.8%	31.9%	7.1%	5.7%	1.4%
		250床未満病院 平均	3,344	4.10	36.7%	40.8%	19.6%	2.3%	0.7%
		DPC対象病院 平均	20,735	52.15	37.6%	41.9%	17.5%	2.3%	0.6%
DPC準備病院	140800102	若草病院	982	4.52	65.2%	24.3%	8.1%	2.3%	0.0%
DPC準備病院	142010304	湘南平塚病院	348	3.77	29.3%	18.4%	52.0%	0.3%	0.0%
データ提出加算算定病院	072012129	川俣病院	95	4.13	43.2%	28.4%	26.3%	2.1%	0.0%
データ提出加算算定病院	275601460	新泉南病院	51	4.39	56.9%	29.4%	9.8%	3.9%	0.0%
データ提出加算算定病院	320610758	江津総合病院	213	3.84	17.4%	53.1%	26.3%	2.8%	0.5%
データ提出加算算定病院	338800160	吉備病院	110	4.83	89.1%	5.5%	4.5%	0.9%	0.0%
データ提出加算算定病院	405519616	飯塚嘉穂病院	71	4.55	63.4%	31.0%	2.8%	2.8%	0.0%
データ提出加算算定病院	404419164	大牟田病院	111	4.10	42.3%	27.9%	27.9%	0.9%	0.9%
データ提出加算算定病院	438212331	みずみ病院	99	3.76	19.2%	46.5%	25.3%	9.1%	0.0%
データ提出加算算定病院	458110194	日向病院	173	4.11	37.6%	38.2%	22.5%	1.2%	0.6%
データ提出加算算定病院	460110910	鹿児島病院	82	4.57	69.5%	22.0%	4.9%	3.7%	0.0%
		DPC準備病院・データ提出加算算定病院 合	2,335	4.23	48.5%	29.5%	19.1%	2.7%	0.2%

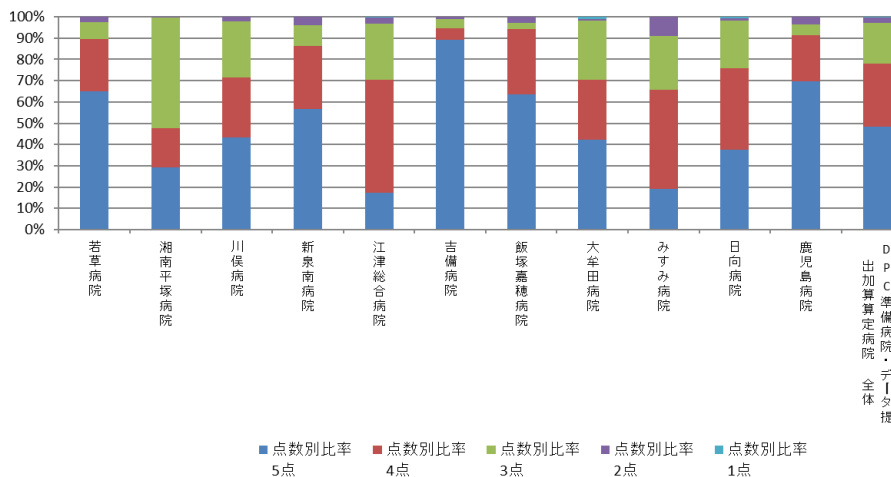
### 010007\_外来患者の満足度 (DPC病院\_250床以上)



### 010007\_外来患者の満足度 (DPC病院\_250床未満)



### 010007\_外来患者の満足度 (DPC準備病院・データ提出加算算定病院)



## (8) 公費負担医療患者の割合

計測値 1 : 入院レセプト枚数

計測値 2 : 計測値 1 のうち、使用された保険制度に、公費負担医療制度が含まれる退院患者数

計測値 3 : 外来患者数

計測値 4 : 計測値 3 のうち、使用された保険制度に、公費負担医療制度が含まれる退院患者数

評価値の計算 : 入院割合 (x.x%) : 計測値 2 ÷ 計測値 1

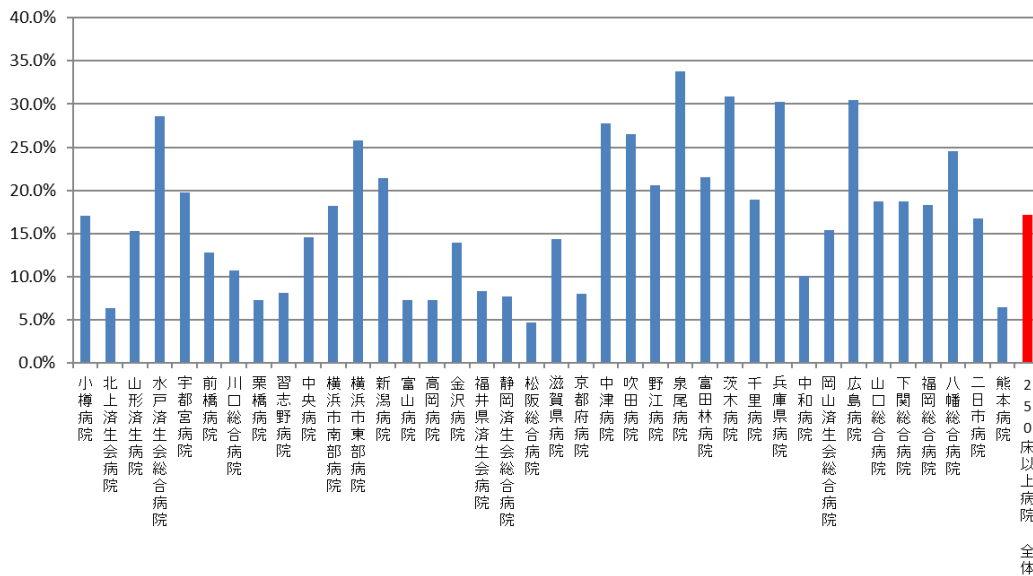
外来割合 (x.x%) : 計測値 4 ÷ 計測値 3

収集期間 : 令和元年 4 月～令和 2 年 3 月

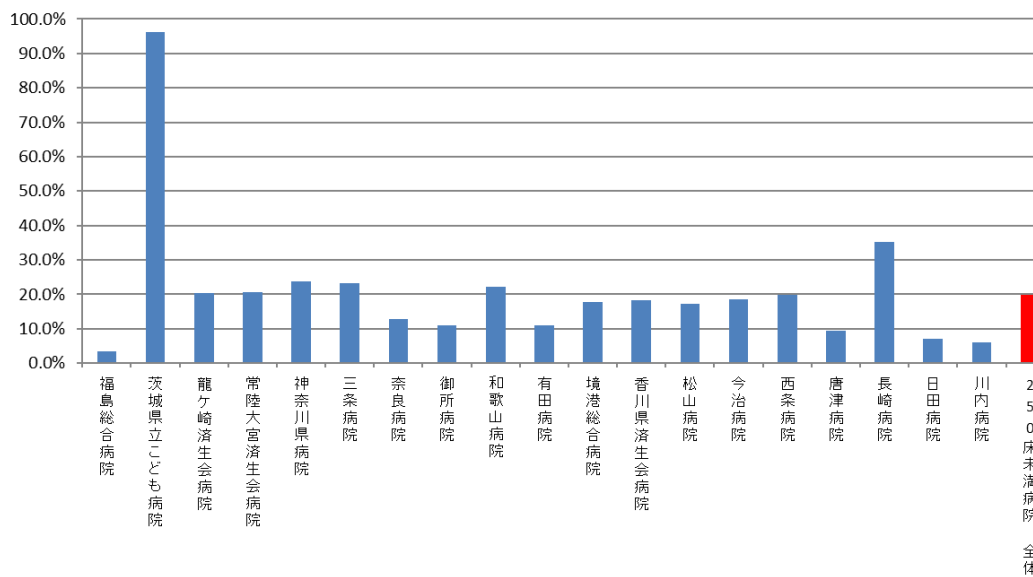
## 010008：公費負担医療患者の割合（入院）

医療機関種別	医療機関コード	医療機関名	母数	分子	割合
250床以上DPC病院	012014956	小樽病院	5,081	868	17.1%
250床以上DPC病院	030611827	北上済生会病院	6,132	388	6.3%
250床以上DPC病院	060113656	山形済生会病院	11,169	1,703	15.2%
250床以上DPC病院	080110205	水戸済生会総合病院	12,831	3,672	28.6%
250床以上DPC病院	096210115	宇都宮病院	21,413	4,228	19.7%
250床以上DPC病院	100110144	前橋病院	8,565	1,099	12.8%
250床以上DPC病院	110201350	川口総合病院	13,893	1,494	10.8%
250床以上DPC病院	111101922	栗橋病院	9,787	716	7.3%
250床以上DPC病院	120210971	習志野病院	11,906	965	8.1%
250床以上DPC病院	130314757	中央病院	14,094	2,054	14.6%
250床以上DPC病院	143103439	横浜市南部病院	18,688	3,411	18.3%
250床以上DPC病院	140105122	横浜市東部病院	21,211	5,475	25.8%
250床以上DPC病院	150120734	新潟病院	11,467	2,459	21.4%
250床以上DPC病院	160115667	富山病院	7,226	526	7.3%
250床以上DPC病院	160212605	高岡病院	6,625	481	7.3%
250床以上DPC病院	170117068	金沢病院	5,416	755	13.9%
250床以上DPC病院	180118909	福井県済生会病院	14,510	1,212	8.4%
250床以上DPC病院	224160042	静岡済生会総合病院	14,600	1,130	7.7%
250床以上DPC病院	240705053	松阪総合病院	10,572	501	4.7%
250床以上DPC病院	251200194	滋賀県病院	14,031	2,018	14.4%
250床以上DPC病院	269700129	京都府病院	7,703	615	8.0%
250床以上DPC病院	279600070	中津病院	19,136	5,302	27.7%
250床以上DPC病院	279600153	吹田病院	13,344	3,537	26.5%
250床以上DPC病院	274406135	野江病院	12,920	2,664	20.6%
250床以上DPC病院	272701586	泉尾病院	8,437	2,854	33.8%
250床以上DPC病院	274902497	富田林病院	7,166	1,541	21.5%
250床以上DPC病院	274205628	茨木病院	8,437	2,607	30.9%
250床以上DPC病院	271607149	千里病院	10,640	2,017	19.0%
250床以上DPC病院	285001538	兵庫県病院	6,995	2,116	30.3%
250床以上DPC病院	290401062	中和病院	8,347	846	10.1%
250床以上DPC病院	338800087	岡山済生会総合病院	16,397	2,527	15.4%
250床以上DPC病院	343111190	広島病院	5,514	1,680	30.5%
250床以上DPC病院	350310141	山口総合病院	8,661	1,621	18.7%
250床以上DPC病院	350116357	下関総合病院	13,168	2,462	18.7%
250床以上DPC病院	401119189	福岡総合病院	13,996	2,558	18.3%
250床以上DPC病院	406619050	八幡総合病院	7,628	1,872	24.5%
250床以上DPC病院	401719020	二日市病院	7,558	1,262	16.7%
250床以上DPC病院	438211911	熊本病院	18,670	1,210	6.5%
		250床以上病院 全体	433,934	74,446	17.2%
250床未満DPC病院	070116989	福島総合病院	4,522	160	3.5%
250床未満DPC病院	080110213	茨城県立こども病院	3,524	3,392	96.3%
250床未満DPC病院	080810663	龍ヶ崎済生会病院	6,719	1,361	20.3%
250床未満DPC病院	082510253	常陸大宮済生会病院	3,563	734	20.6%
250床未満DPC病院	140200014	神奈川県病院	6,044	1,441	23.8%
250床未満DPC病院	150410739	三条病院	5,220	1,209	23.2%
250床未満DPC病院	290102017	奈良病院	4,435	568	12.8%
250床未満DPC病院	291301071	御所病院	3,408	378	11.1%
250床未満DPC病院	300112641	和歌山病院	4,420	981	22.2%
250床未満DPC病院	301610197	有田病院	3,827	417	10.9%
250床未満DPC病院	310410135	境港総合病院	4,022	709	17.6%
250床未満DPC病院	377011385	香川県済生会病院	4,824	875	18.1%
250床未満DPC病院	380110282	松山病院	5,340	915	17.1%
250床未満DPC病院	380228159	今治病院	6,027	1,117	18.5%
250床未満DPC病院	380628143	西条病院	3,850	763	19.8%
250床未満DPC病院	419810713	唐津病院	5,744	542	9.4%
250床未満DPC病院	428113308	長崎病院	6,628	2,326	35.1%
250床未満DPC病院	440411500	日田病院	4,986	349	7.0%
250床未満DPC病院	461510084	川内病院	6,573	391	5.9%
		250床未満病院 全体	93,676	18,628	19.9%
		DPC対象病院 全体	527,610	93,074	17.6%

### 010008\_公費負担医療患者の割合(入院) (DPC病院\_250床以上)

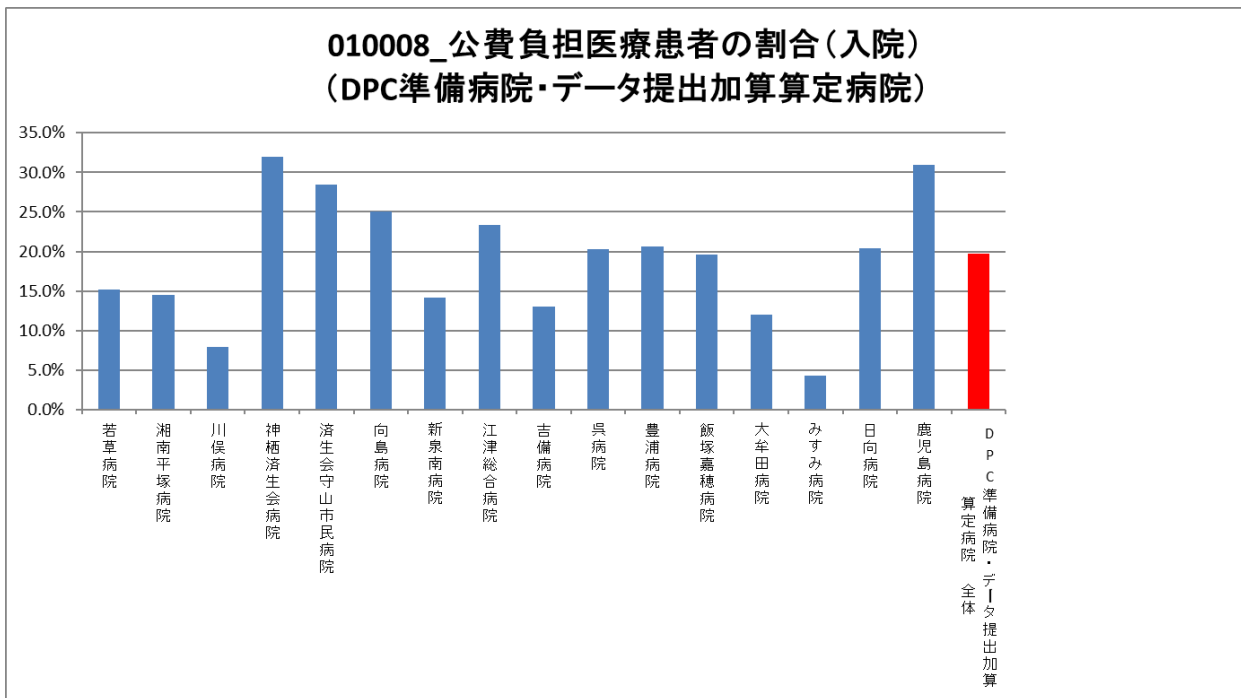


### 010008\_公費負担医療患者の割合(入院) (DPC病院\_250床未満)





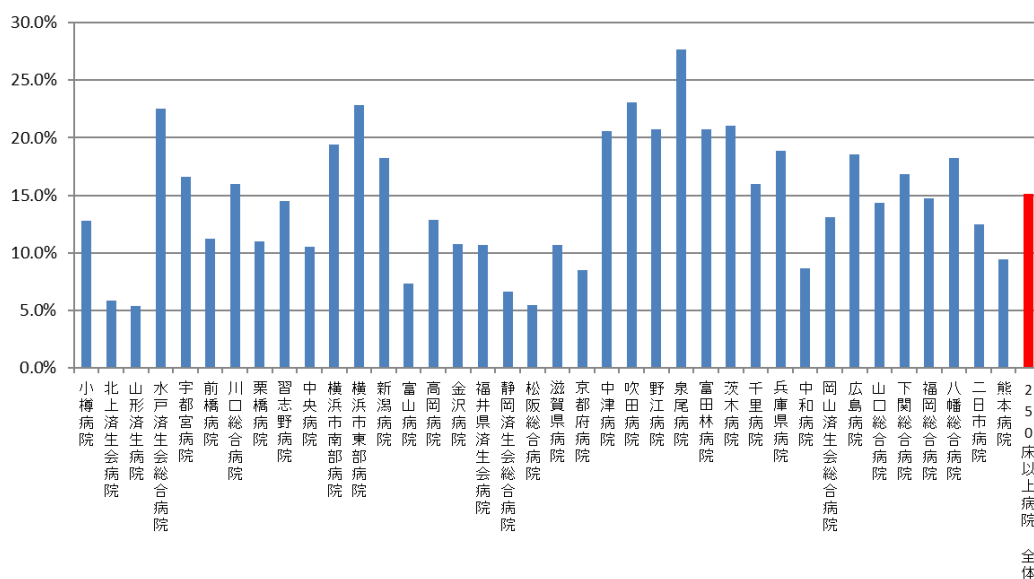
医療機関種別	医療機関コード	医療機関名	母数	分子	割合
DPC準備病院	140800102	若草病院	2,946	446	15.1%
DPC準備病院	142010304	湘南平塚病院	3,411	496	14.5%
データ提出加算算定病院	072012129	川俣病院	1,369	108	7.9%
データ提出加算算定病院	082910222	神栖済生会病院	3,498	1,117	31.9%
データ提出加算算定病院	250700392	済生会守山市民病院	3,549	1,008	28.4%
データ提出加算算定病院	130710764	向島病院	2,435	610	25.1%
データ提出加算算定病院	275601460	新泉南病院	750	106	14.1%
データ提出加算算定病院	320610758	江津総合病院	4,210	981	23.3%
データ提出加算算定病院	338800160	吉備病院	1,196	156	13.0%
データ提出加算算定病院	340511665	呉病院	3,015	613	20.3%
データ提出加算算定病院	350117652	豊浦病院	4,953	1,021	20.6%
データ提出加算算定病院	405519616	飯塚嘉穂病院	3,645	715	19.6%
データ提出加算算定病院	404419164	大牟田病院	3,110	373	12.0%
データ提出加算算定病院	438212331	みすみ病院	2,632	114	4.3%
データ提出加算算定病院	458110194	日向病院	3,309	677	20.5%
データ提出加算算定病院	460110910	鹿児島病院	1,097	340	31.0%
		DPC準備病院・データ提出加算算定病院 全	45,125	8,881	19.7%



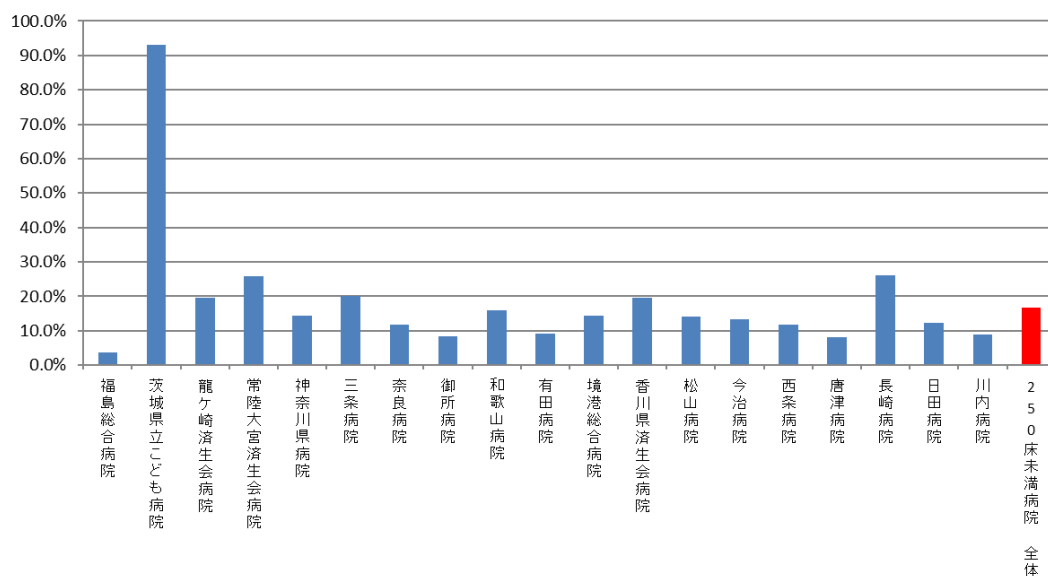
## 010008：公費負担医療患者の割合（外来）

医療機関種別	医療機関コード	医療機関名	母数	分子	割合
250床以上DPC病院	012014956	小樽病院	59,120	7,578	12.8%
250床以上DPC病院	030611827	北上済生会病院	48,821	2,868	5.9%
250床以上DPC病院	060113656	山形済生会病院	113,344	6,100	5.4%
250床以上DPC病院	080110205	水戸済生会総合病院	114,190	25,748	22.5%
250床以上DPC病院	096210115	宇都宮病院	232,764	38,696	16.6%
250床以上DPC病院	100110144	前橋病院	61,622	6,925	11.2%
250床以上DPC病院	110201350	川口総合病院	159,242	25,504	16.0%
250床以上DPC病院	111101922	栗橋病院	93,179	10,287	11.0%
250床以上DPC病院	120210971	習志野病院	116,873	17,000	14.5%
250床以上DPC病院	130314757	中央病院	170,082	17,897	10.5%
250床以上DPC病院	143103439	横浜市南部病院	159,416	30,929	19.4%
250床以上DPC病院	140105122	横浜市東部病院	182,849	41,829	22.9%
250床以上DPC病院	150120734	新潟病院	117,892	21,491	18.2%
250床以上DPC病院	160115667	富山病院	79,714	5,844	7.3%
250床以上DPC病院	160212605	高岡病院	69,597	8,973	12.9%
250床以上DPC病院	170117068	金沢病院	55,581	5,966	10.7%
250床以上DPC病院	180118909	福井県済生会病院	163,323	17,462	10.7%
250床以上DPC病院	224160042	静岡済生会総合病院	142,428	9,502	6.7%
250床以上DPC病院	240705053	松阪総合病院	98,800	5,369	5.4%
250床以上DPC病院	251200194	滋賀県病院	126,838	13,513	10.7%
250床以上DPC病院	269700129	京都府病院	71,485	6,076	8.5%
250床以上DPC病院	279600070	中津病院	192,089	39,598	20.6%
250床以上DPC病院	279600153	吹田病院	135,426	31,300	23.1%
250床以上DPC病院	274406135	野江病院	127,530	26,499	20.8%
250床以上DPC病院	272701586	泉尾病院	69,147	19,157	27.7%
250床以上DPC病院	274902497	富田林病院	103,192	21,425	20.8%
250床以上DPC病院	274205628	茨木病院	61,762	13,005	21.1%
250床以上DPC病院	271607149	千里病院	73,413	11,740	16.0%
250床以上DPC病院	285001538	兵庫県病院	70,484	13,298	18.9%
250床以上DPC病院	290401062	中和病院	84,614	7,329	8.7%
250床以上DPC病院	338800087	岡山済生会総合病院	29,043	3,799	13.1%
250床以上DPC病院	343111190	広島病院	56,335	10,440	18.5%
250床以上DPC病院	350310141	山口総合病院	66,870	9,604	14.4%
250床以上DPC病院	350116357	下関総合病院	104,313	17,593	16.9%
250床以上DPC病院	401119189	福岡総合病院	85,758	12,670	14.8%
250床以上DPC病院	406619050	八幡総合病院	57,379	10,477	18.3%
250床以上DPC病院	401719020	二日市病院	54,500	6,795	12.5%
250床以上DPC病院	438211911	熊本病院	90,920	8,609	9.5%
		250床以上病院 全体	3,899,935	588,895	15.1%
250床未満DPC病院	070116989	福島総合病院	51,612	1,831	3.5%
250床未満DPC病院	080110213	茨城県立こども病院	34,049	31,716	93.1%
250床未満DPC病院	080810663	龍ヶ崎済生会病院	97,183	18,894	19.4%
250床未満DPC病院	082510253	常陸大宮済生会病院	40,459	10,434	25.8%
250床未満DPC病院	140200014	神奈川県病院	56,520	8,116	14.4%
250床未満DPC病院	150410739	三条病院	69,631	14,066	20.2%
250床未満DPC病院	290102017	奈良病院	50,896	6,043	11.9%
250床未満DPC病院	291301071	御所病院	49,366	4,087	8.3%
250床未満DPC病院	300112641	和歌山病院	40,365	6,448	16.0%
250床未満DPC病院	301610197	有田病院	42,993	3,889	9.0%
250床未満DPC病院	310410135	境港総合病院	45,306	6,515	14.4%
250床未満DPC病院	377011385	香川県済生会病院	45,122	8,885	19.7%
250床未満DPC病院	380110282	松山病院	75,876	10,682	14.1%
250床未満DPC病院	380228159	今治病院	95,345	12,707	13.3%
250床未満DPC病院	380628143	西条病院	52,273	6,210	11.9%
250床未満DPC病院	419810713	唐津病院	56,151	4,519	8.0%
250床未満DPC病院	428113308	長崎病院	33,020	8,627	26.1%
250床未満DPC病院	440411500	日田病院	32,428	3,998	12.3%
250床未満DPC病院	461510084	川内病院	58,780	5,245	8.9%
		250床未満病院 全体	1,027,375	172,912	16.8%
		DPC対象病院 全体	4,927,310	761,807	15.5%

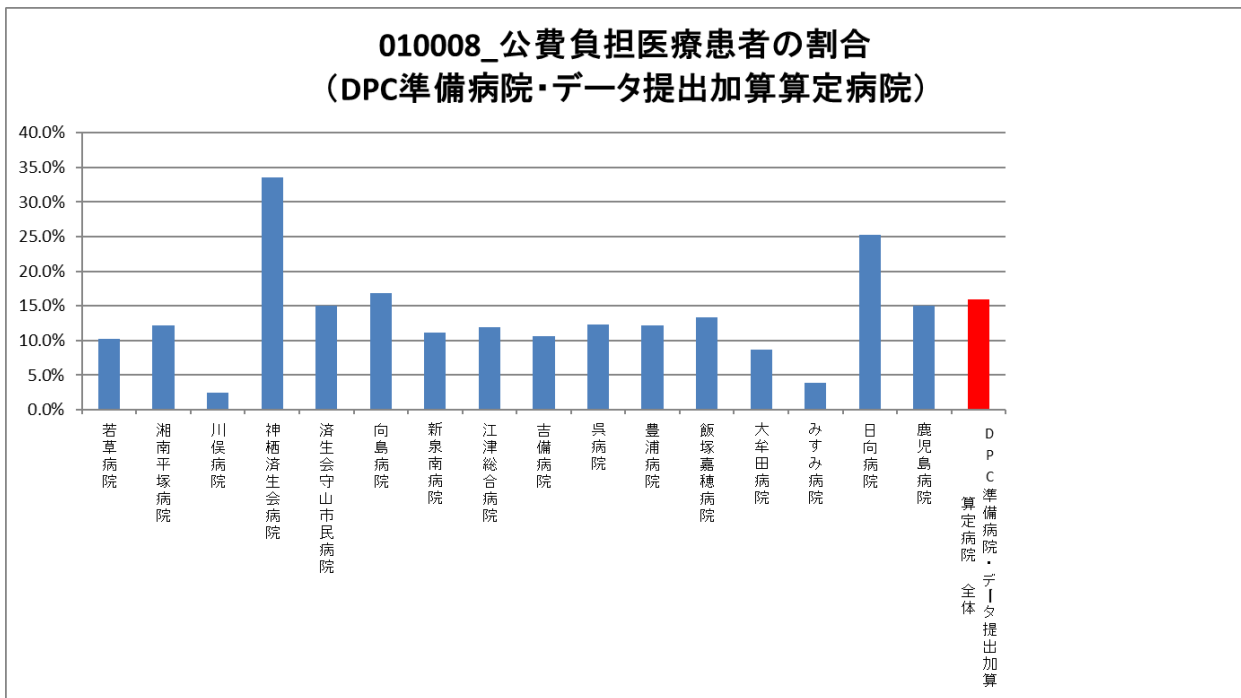
### 010008\_公費負担医療患者の割合 (DPC病院\_250床以上)



### 010008\_公費負担医療患者の割合 (DPC病院\_250床未満)



医療機関種別	医療機関コード	医療機関名	母数	分子	割合
DPC準備病院	140800102	若草病院	26,400	2,693	10.2%
DPC準備病院	142010304	湘南平塚病院	33,684	4,110	12.2%
データ提出加算算定病院	072012129	川俣病院	24,518	619	2.5%
データ提出加算算定病院	082910222	神栖済生会病院	83,436	27,945	33.5%
データ提出加算算定病院	250700392	済生会守山市民病院	33,993	5,087	15.0%
データ提出加算算定病院	130710764	向島病院	40,228	6,751	16.8%
データ提出加算算定病院	275601460	新泉南病院	13,496	1,506	11.2%
データ提出加算算定病院	320610758	江津総合病院	33,034	3,946	11.9%
データ提出加算算定病院	338800160	吉備病院	11,746	1,241	10.6%
データ提出加算算定病院	340511665	呉病院	30,797	3,803	12.3%
データ提出加算算定病院	350117652	豊浦病院	38,196	4,656	12.2%
データ提出加算算定病院	405519616	飯塚嘉穂病院	32,977	4,408	13.4%
データ提出加算算定病院	404419164	大牟田病院	45,709	3,992	8.7%
データ提出加算算定病院	438212331	みすみ病院	27,438	1,065	3.9%
データ提出加算算定病院	458110194	日向病院	45,346	11,480	25.3%
データ提出加算算定病院	460110910	鹿児島病院	11,238	1,689	15.0%
		DPC準備病院・データ提出加算算定病院 全	532,236	84,991	16.0%



(9)回復期リハビリテーション病棟退院患者の在宅復帰率

計測値 1 : 回復期リハビリテーション病棟の退院患者数

計測値 2 : 計測値 1 のうち、退院先が在宅・居宅系介護施設の患者数

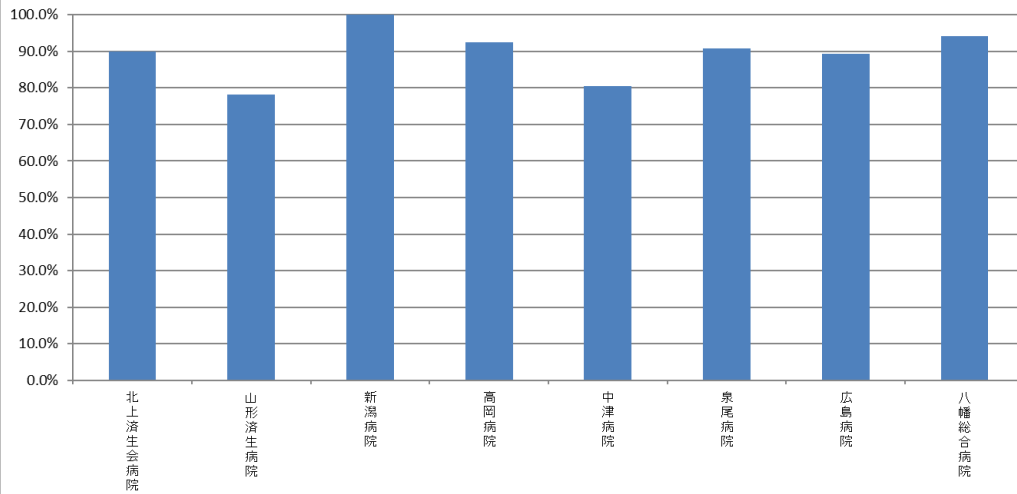
評価値の計算 : 割合 (x.x%) : 計測値 2 ÷ 計測値 1

収集期間 : 令和元年 4 月～令和 2 年 3 月

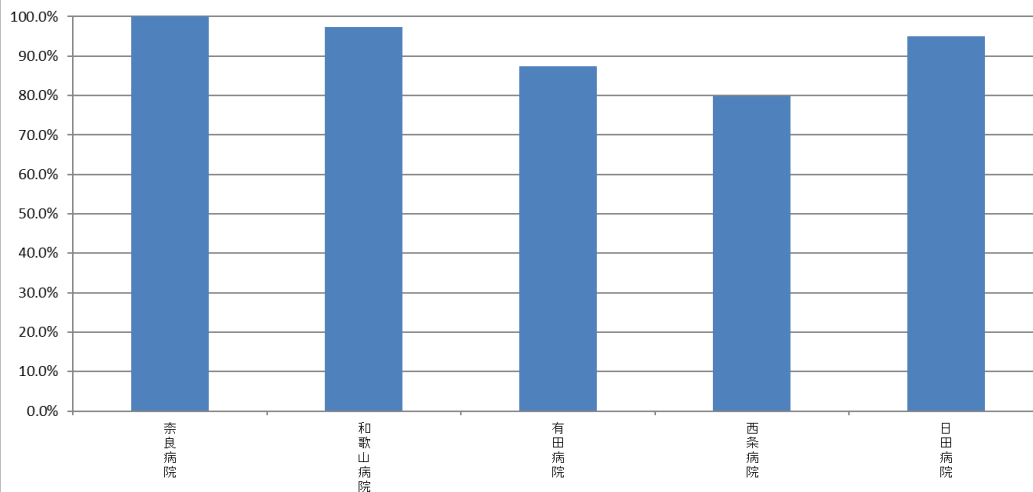
010009：回復期リハビリテーション病棟退院患者の在宅復帰率

医療機関種別	医療機関コード	医療機関名	総退院患者数	在宅・居宅系介護施設等に退院した患者数	在宅復帰率
250床以上DPC病院	030611827	北上済生会病院	282	234	90.0%
250床以上DPC病院	060113656	山形済生病院	278	187	78.2%
250床以上DPC病院	150120734	新潟病院	281	264	100.0%
250床以上DPC病院	160212605	高岡病院	427	380	92.5%
250床以上DPC病院	279600070	中津病院	190	127	80.4%
250床以上DPC病院	272701586	泉尾病院	301	227	90.8%
250床以上DPC病院	343111190	広島病院	59	50	89.3%
250床以上DPC病院	406619050	八幡総合病院	232	209	94.1%
		250床以上病院 全体	-	-	-
250床未満DPC病院	290102017	奈良病院	175	158	100.0%
250床未満DPC病院	300112641	和歌山病院	272	226	97.4%
250床未満DPC病院	301610197	有田病院	295	235	87.4%
250床未満DPC病院	380628143	西条病院	154	111	79.9%
250床未満DPC病院	440411500	日田病院	195	174	95.1%
		250床未満病院 全体	-	-	-
		DPC対象病院 全体	-	-	-
DPC準備病院	140800102	若草病院	180	164	95.9%
DPC準備病院	142010304	湘南平塚病院	356	283	88.2%
データ提出加算算定病院	250700392	済生会守山市民病院	67	59	88.1%
データ提出加算算定病院	338800160	吉備病院	211	171	86.4%
データ提出加算算定病院	405519616	飯塚嘉穂病院	228	178	87.7%
データ提出加算算定病院	404419164	大牟田病院	197	145	89.5%
データ提出加算算定病院	438212331	みすみ病院	229	176	83.0%
データ提出加算算定病院	458110194	日向病院	179	162	95.3%
		DPC準備病院・データ提出加算算定病院 全	-	-	-

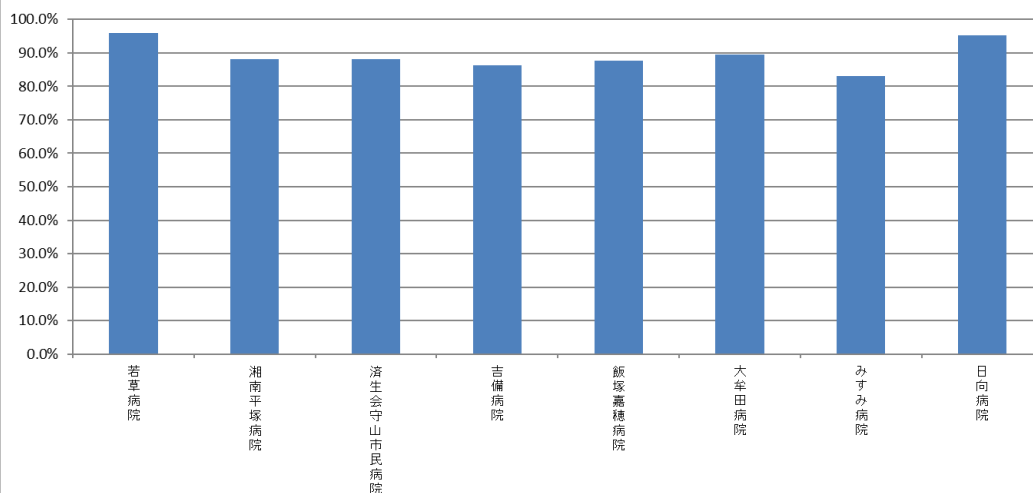
010009\_回復期リハビリテーション病棟退院患者の在宅復帰率  
(DPC病院\_250床以上)



010009\_回復期リハビリテーション病棟退院患者の在宅復帰率  
(DPC病院\_250床未満)



010009\_回復期リハビリテーション病棟退院患者の在宅復帰率  
(DPC準備病院・データ提出加算算定病院)



(10)手術が施行された患者における肺血栓塞栓症の予防対策の実施率

**計測値 1** : 退院患者のうち、肺血栓塞栓症発症のリスクレベルが「中」以上の手術を施行した患者数

**計測値 2** : 計測値 1 のうち、肺血栓塞栓症予防管理料（弾性ストッキングまたは間歇的空気圧迫装置を用いた計画的な医学管理）を実施および、抗凝固薬（低分子量ヘパリン、低用量未分画ヘパリン、合成 Xa 阻害剤、用量調節ワルファリン）が処方された患者数

**評価値の計算** : 割合 (x.x%) : 計測値 2 ÷ 計測値 1

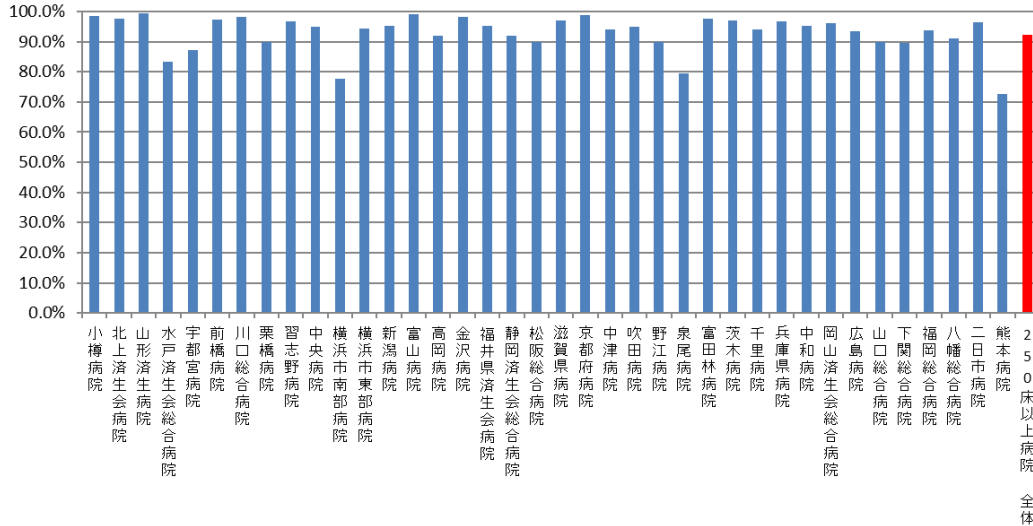
**収集期間** : 令和元年 4 月～令和 2 年 3 月



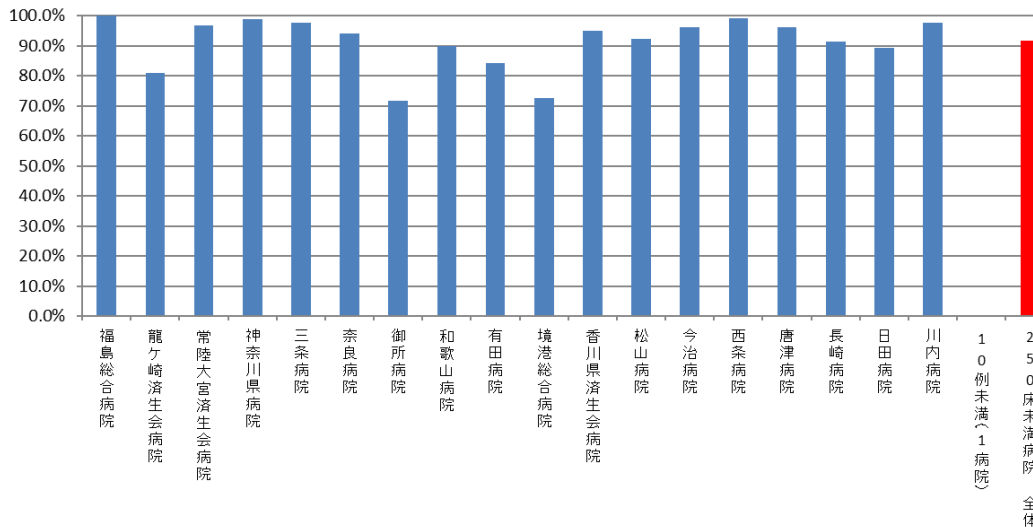
## 010010：手術が施行された患者における肺血栓塞栓症の予防対策の実施率

医療機関種別	医療機関コード	医療機関名	母数	分子	割合
250床以上DPC病院	012014956	小樽病院	444	437	98.4%
250床以上DPC病院	030611827	北上済生会病院	524	511	97.5%
250床以上DPC病院	060113656	山形済生会病院	1,727	1,714	99.2%
250床以上DPC病院	080110205	水戸済生会総合病院	1,358	1,133	83.4%
250床以上DPC病院	096210115	宇都宮病院	2,648	2,308	87.2%
250床以上DPC病院	100110144	前橋病院	727	707	97.2%
250床以上DPC病院	110201350	川口総合病院	1,884	1,849	98.1%
250床以上DPC病院	111101922	栗橋病院	545	490	89.9%
250床以上DPC病院	120210971	習志野病院	1,237	1,196	96.7%
250床以上DPC病院	130314757	中央病院	1,419	1,347	94.9%
250床以上DPC病院	143103439	横浜市南部病院	1,869	1,452	77.7%
250床以上DPC病院	140105122	横浜市東部病院	2,690	2,535	94.2%
250床以上DPC病院	150120734	新潟病院	1,644	1,566	95.3%
250床以上DPC病院	160115667	富山病院	633	628	99.2%
250床以上DPC病院	160212605	高岡病院	694	638	91.9%
250床以上DPC病院	170117068	金沢病院	484	475	98.1%
250床以上DPC病院	180118909	福井県済生会病院	1,765	1,680	95.2%
250床以上DPC病院	224160042	静岡済生会総合病院	1,295	1,192	92.0%
250床以上DPC病院	240705053	松阪総合病院	1,198	1,078	90.0%
250床以上DPC病院	251200194	滋賀県病院	1,455	1,411	97.0%
250床以上DPC病院	269700129	京都府病院	609	601	98.7%
250床以上DPC病院	279600070	中津病院	1,919	1,804	94.0%
250床以上DPC病院	279600153	吹田病院	1,526	1,450	95.0%
250床以上DPC病院	274406135	野江病院	1,203	1,081	89.9%
250床以上DPC病院	272701586	泉尾病院	410	326	79.5%
250床以上DPC病院	274902497	富田林病院	684	668	97.7%
250床以上DPC病院	274205628	茨木病院	477	462	96.9%
250床以上DPC病院	271607149	千里病院	1,410	1,325	94.0%
250床以上DPC病院	285001538	兵庫県病院	791	766	96.8%
250床以上DPC病院	290401062	中和病院	745	710	95.3%
250床以上DPC病院	338800087	岡山済生会総合病院	1,889	1,816	96.1%
250床以上DPC病院	343111190	広島病院	247	231	93.5%
250床以上DPC病院	350310141	山口総合病院	1,010	907	89.8%
250床以上DPC病院	350116357	下関総合病院	1,594	1,428	89.6%
250床以上DPC病院	401119189	福岡総合病院	1,842	1,729	93.9%
250床以上DPC病院	406619050	八幡総合病院	485	441	90.9%
250床以上DPC病院	401719020	二日市病院	548	529	96.5%
250床以上DPC病院	438211911	熊本病院	2,095	1,522	72.6%
		250床以上病院 全体	45,724	42,143	92.2%
250床未満DPC病院	070116989	福島総合病院	200	200	100.0%
250床未満DPC病院	080810663	龍ヶ崎済生会病院	485	392	80.8%
250床未満DPC病院	082510253	常陸大宮済生会病院	92	89	96.7%
250床未満DPC病院	140200014	神奈川県病院	160	158	98.8%
250床未満DPC病院	150410739	三条病院	413	403	97.6%
250床未満DPC病院	290102017	奈良病院	452	425	94.0%
250床未満DPC病院	291301071	御所病院	342	245	71.6%
250床未満DPC病院	300112641	和歌山病院	544	489	89.9%
250床未満DPC病院	301610197	有田病院	274	231	84.3%
250床未満DPC病院	310410135	境港総合病院	117	85	72.6%
250床未満DPC病院	377011385	香川県済生会病院	320	304	95.0%
250床未満DPC病院	380110282	松山病院	416	384	92.3%
250床未満DPC病院	380228159	今治病院	614	590	96.1%
250床未満DPC病院	380628143	西条病院	221	219	99.1%
250床未満DPC病院	419810713	唐津病院	508	489	96.3%
250床未満DPC病院	428113308	長崎病院	1,072	979	91.3%
250床未満DPC病院	440411500	日田病院	375	335	89.3%
250床未満DPC病院	461510084	川内病院	638	623	97.6%
250床未満DPC病院		10例未満(1病院)	1	0	0.0%
		250床未満病院 全体	7,244	6,640	91.7%
		DPC対象病院 全体	52,968	48,783	92.1%

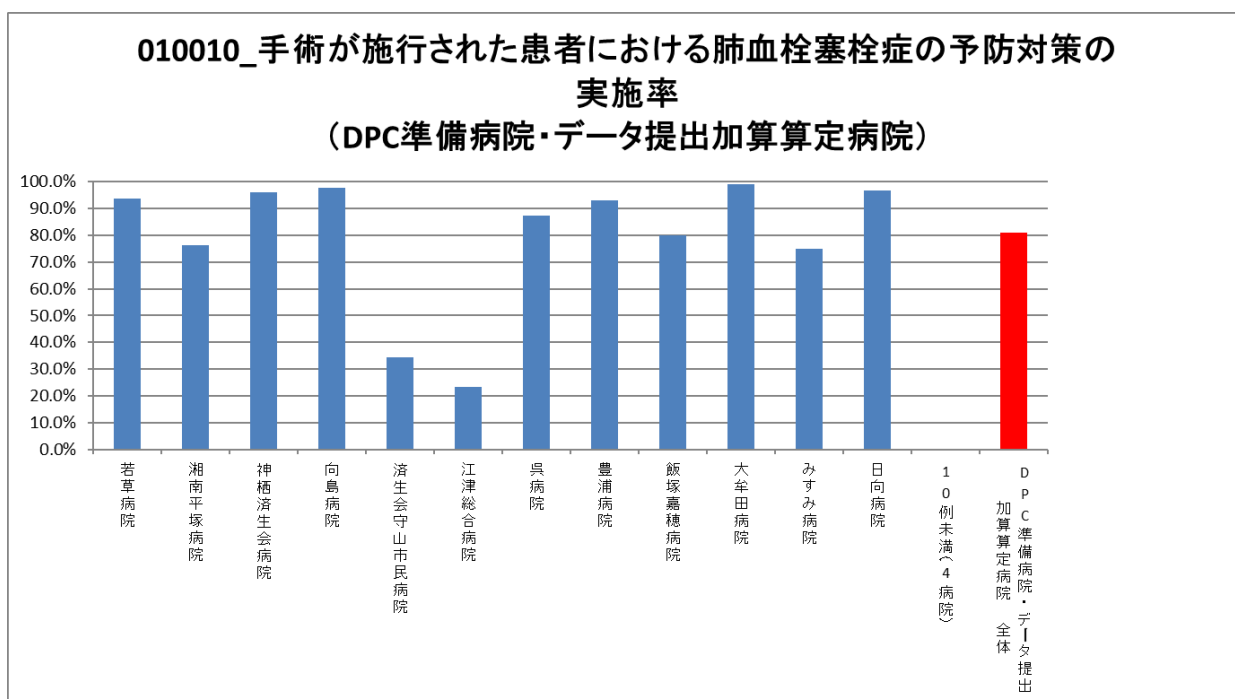
010010\_手術が施行された患者における肺血栓塞栓症の予防対策の実施率  
(DPC病院\_250床以上)



010010\_手術が施行された患者における肺血栓塞栓症の予防対策の実施率  
(DPC病院\_250床未満)



医療機関種別	医療機関コード	医療機関名	母数	分子	割合
DPC準備病院	140800102	若草病院	31	29	93.5%
DPC準備病院	142010304	湘南平塚病院	303	231	76.2%
データ提出加算算定病院	082910222	神栖済生会病院	102	98	96.1%
データ提出加算算定病院	130710764	向島病院	44	43	97.7%
データ提出加算算定病院	250700392	済生会守山市民病院	110	38	34.5%
データ提出加算算定病院	320610758	江津総合病院	129	30	23.3%
データ提出加算算定病院	340511665	呉病院	78	68	87.2%
データ提出加算算定病院	350117652	豊浦病院	213	198	93.0%
データ提出加算算定病院	405519616	飯塚嘉穂病院	25	20	80.0%
データ提出加算算定病院	404419164	大牟田病院	280	277	98.9%
データ提出加算算定病院	438212331	みすみ病院	52	39	75.0%
データ提出加算算定病院	458110194	日向病院	241	233	96.7%
DPC準備病院・データ提出加算算定病院		10例未満(4病院)	0	0	0.0%
		DPC準備病院・データ提出加算算定病院 全	1,608	1,304	81.1%



(11)手術が施行された患者における肺血栓塞栓症の院内発生率

計測値 1 : 退院患者のうち、肺血栓塞栓症発症のリスクレベルが「中」以上の手術を施行した患者数

計測値 2 : 計測値 1 のうち、入院後発症疾患に「肺塞栓症」が記載されている患者数

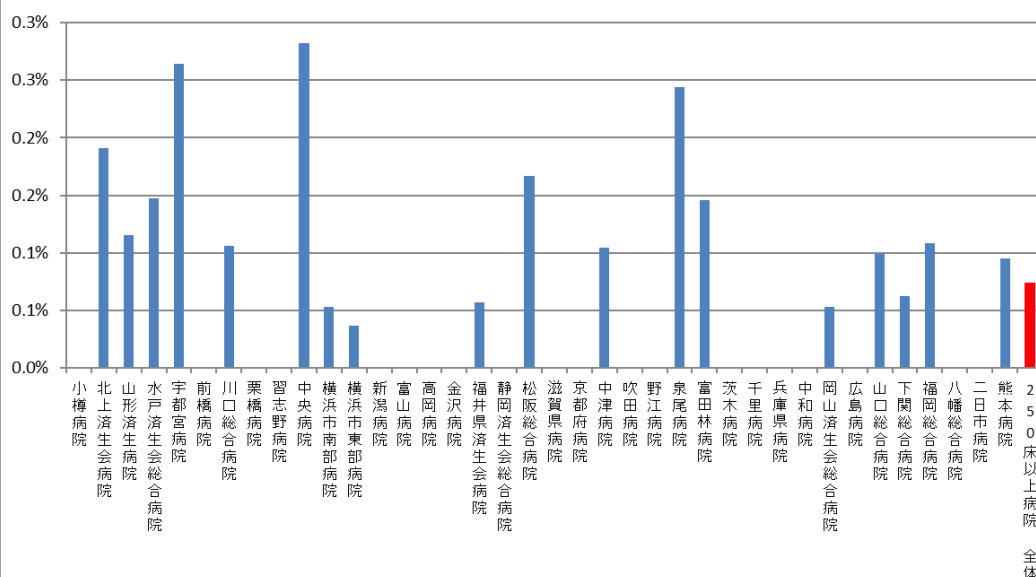
評価値の計算 : 割合 (x.x%) 計測値 2 ÷ 計測値 1

収集期間 : 令和元年 4 月～令和 2 年 3 月

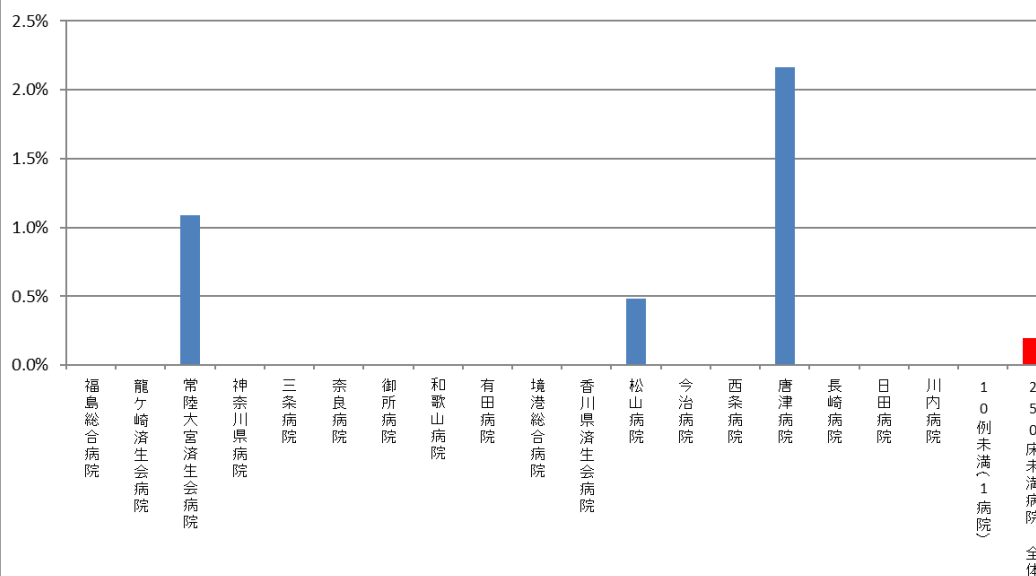
## 010011：手術が施行された患者における肺血栓塞栓症の院内発生率

医療機関種別	医療機関コード	医療機関名	母数	分子	割合
250床以上DPC病院	012014956	小樽病院	444	0	0.0%
250床以上DPC病院	030611827	北上済生会病院	524	1	0.2%
250床以上DPC病院	060113656	山形済生病院	1,727	2	0.1%
250床以上DPC病院	080110205	水戸済生会総合病院	1,358	2	0.1%
250床以上DPC病院	096210115	宇都宮病院	2,648	7	0.3%
250床以上DPC病院	100110144	前橋病院	727	0	0.0%
250床以上DPC病院	110201350	川口総合病院	1,884	2	0.1%
250床以上DPC病院	111101922	栗橋病院	545	0	0.0%
250床以上DPC病院	120210971	習志野病院	1,237	0	0.0%
250床以上DPC病院	130314757	中央病院	1,419	4	0.3%
250床以上DPC病院	143103439	横浜市南部病院	1,869	1	0.1%
250床以上DPC病院	140105122	横浜市東部病院	2,690	1	0.0%
250床以上DPC病院	150120734	新潟病院	1,644	0	0.0%
250床以上DPC病院	160115667	富山病院	633	0	0.0%
250床以上DPC病院	160212605	高岡病院	694	0	0.0%
250床以上DPC病院	170117068	金沢病院	484	0	0.0%
250床以上DPC病院	180118909	福井県済生会病院	1,765	1	0.1%
250床以上DPC病院	224160042	静岡済生会総合病院	1,295	0	0.0%
250床以上DPC病院	240705053	松阪総合病院	1,198	2	0.2%
250床以上DPC病院	251200194	滋賀県病院	1,455	0	0.0%
250床以上DPC病院	269700129	京都府病院	609	0	0.0%
250床以上DPC病院	279600070	中津病院	1,919	2	0.1%
250床以上DPC病院	279600153	吹田病院	1,526	0	0.0%
250床以上DPC病院	274406135	野江病院	1,203	0	0.0%
250床以上DPC病院	272701586	泉尾病院	410	1	0.2%
250床以上DPC病院	274902497	富田林病院	684	1	0.1%
250床以上DPC病院	274205628	茨木病院	477	0	0.0%
250床以上DPC病院	271607149	千里病院	1,410	0	0.0%
250床以上DPC病院	285001538	兵庫県病院	791	0	0.0%
250床以上DPC病院	290401062	中和病院	745	0	0.0%
250床以上DPC病院	338800087	岡山済生会総合病院	1,889	1	0.1%
250床以上DPC病院	343111190	広島病院	247	0	0.0%
250床以上DPC病院	350310141	山口総合病院	1,010	1	0.1%
250床以上DPC病院	350116357	下関総合病院	1,594	1	0.1%
250床以上DPC病院	401119189	福岡総合病院	1,842	2	0.1%
250床以上DPC病院	406619050	八幡総合病院	485	0	0.0%
250床以上DPC病院	401719020	二日市病院	548	0	0.0%
250床以上DPC病院	438211911	熊本病院	2,095	2	0.1%
		250床以上病院 全体	45,724	34	0.1%
250床未満DPC病院	070116989	福島総合病院	200	0	0.0%
250床未満DPC病院	080810663	龍ヶ崎済生会病院	485	0	0.0%
250床未満DPC病院	082510253	常陸大宮済生会病院	92	1	1.1%
250床未満DPC病院	140200014	神奈川県病院	160	0	0.0%
250床未満DPC病院	150410739	三条病院	413	0	0.0%
250床未満DPC病院	290102017	奈良病院	452	0	0.0%
250床未満DPC病院	291301071	御所病院	342	0	0.0%
250床未満DPC病院	300112641	和歌山病院	544	0	0.0%
250床未満DPC病院	301610197	有田病院	274	0	0.0%
250床未満DPC病院	310410135	境港総合病院	117	0	0.0%
250床未満DPC病院	377011385	香川県済生会病院	320	0	0.0%
250床未満DPC病院	380110282	松山病院	416	2	0.5%
250床未満DPC病院	380228159	今治病院	614	0	0.0%
250床未満DPC病院	380628143	西条病院	221	0	0.0%
250床未満DPC病院	419810713	唐津病院	508	11	2.2%
250床未満DPC病院	428113308	長崎病院	1,072	0	0.0%
250床未満DPC病院	440411500	日田病院	375	0	0.0%
250床未満DPC病院	461510084	川内病院	638	0	0.0%
250床未満DPC病院		10例未満(1病院)	1	0	0.0%
		250床未満病院 全体	7,244	14	0.2%
		DPC対象病院 全体	52,968	48	0.1%

010011\_手術が施行された患者における肺血栓塞栓症の院内発生率  
(DPC病院\_250床以上)

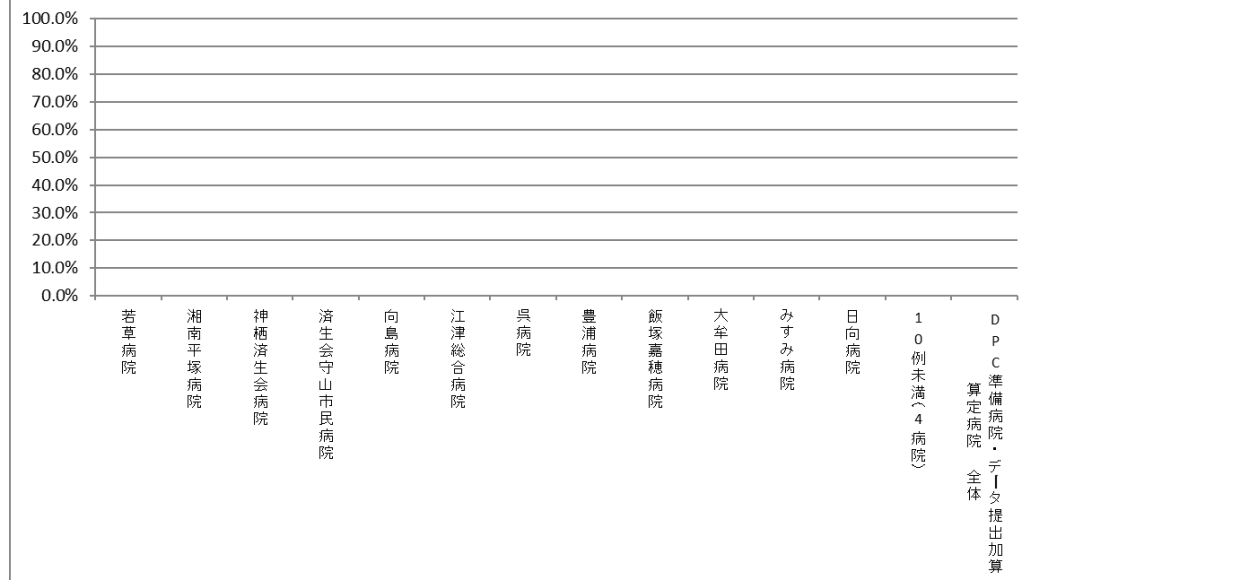


010011\_手術が施行された患者における肺血栓塞栓症の院内発生率  
(DPC病院\_250床未満)



医療機関種別	医療機関コード	医療機関名	母数	分子	割合
DPC準備病院	140800102	若草病院	31	0	0.0%
DPC準備病院	142010304	湘南平塚病院	303	0	0.0%
データ提出加算算定病院	082910222	神栖済生会病院	102	0	0.0%
データ提出加算算定病院	250700392	済生会守山市民病院	110	0	0.0%
データ提出加算算定病院	130710764	向島病院	44	0	0.0%
データ提出加算算定病院	320610758	江津総合病院	129	0	0.0%
データ提出加算算定病院	340511665	呉病院	78	0	0.0%
データ提出加算算定病院	350117652	豊浦病院	213	0	0.0%
データ提出加算算定病院	405519616	飯塚嘉穂病院	25	0	0.0%
データ提出加算算定病院	404419164	大牟田病院	280	0	0.0%
データ提出加算算定病院	438212331	みすみ病院	52	0	0.0%
データ提出加算算定病院	458110194	日向病院	241	0	0.0%
DPC準備病院・データ提出加算算定病院		10例未満(4病院)	0	0	0.0%
		DPC準備病院・データ提出加算算定病院 全	1,608	0	0.0%

### 010011\_手術が施行された患者における肺血栓塞栓症の院内発生率 (DPC準備病院・データ提出加算算定病院)



(12) 手術難易度分類別の患者割合

計測値 1 : DPC の主要診断群 18 分類別の手術件数

計測値 2 : 計測値 1 のうち、手術難易度分類別の手術件数

評価値の計算 : 割合 (x.x%) 計測値 2 ÷ 計測値 1

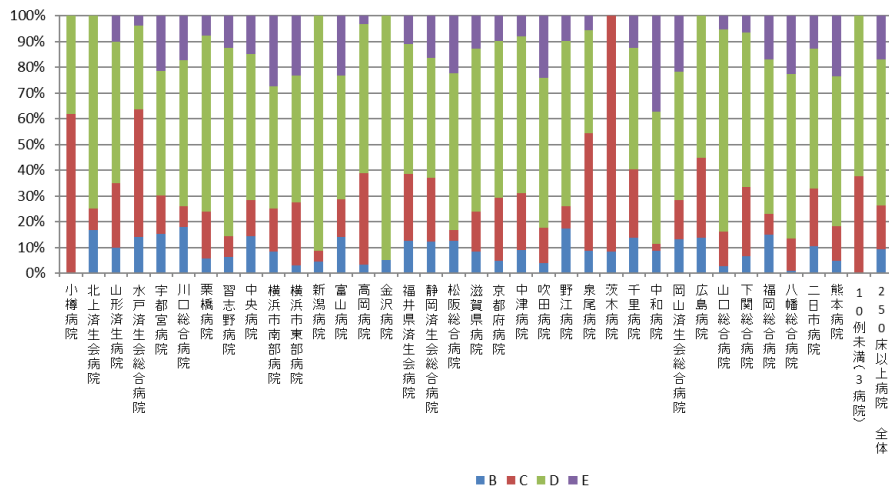
収集期間 : 令和元年 4 月～令和 2 年 3 月



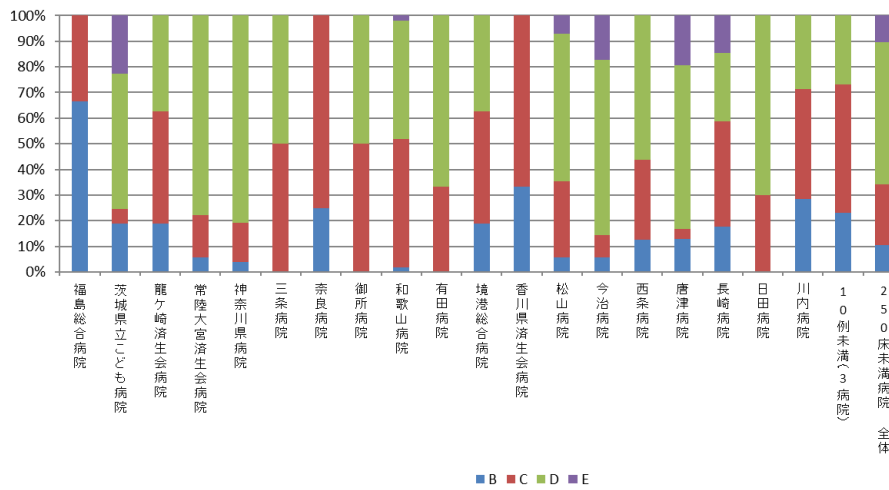
## 010012：手術難易度分類別の患者割合（MCD=01）

医療機関種別	医療機関コード	医療機関名	件数		%			
			計	B	C	D	E	
250床以上DPC病院	012014956	小樽病院	21	0.0%	61.9%	38.1%	0.0%	
250床以上DPC病院	030611827	北上済生会病院	12	16.7%	8.3%	75.0%	0.0%	
250床以上DPC病院	060113656	山形済生病院	80	10.0%	25.0%	55.0%	10.0%	
250床以上DPC病院	080110205	水戸済生会総合病院	135	14.1%	49.6%	32.6%	3.7%	
250床以上DPC病院	096210115	宇都宮病院	209	15.3%	14.8%	48.3%	21.5%	
250床以上DPC病院	110201350	川口総合病院	162	17.9%	8.0%	56.8%	17.3%	
250床以上DPC病院	111101922	栗橋病院	105	5.7%	18.1%	68.6%	7.6%	
250床以上DPC病院	120210971	習志野病院	97	6.2%	8.2%	73.2%	12.4%	
250床以上DPC病院	130314757	中央病院	221	14.5%	14.0%	56.6%	14.9%	
250床以上DPC病院	143103439	横浜市南部病院	131	8.4%	16.8%	47.3%	27.5%	
250床以上DPC病院	140105122	横浜市東部病院	261	3.1%	24.5%	49.0%	23.4%	
250床以上DPC病院	150120734	新潟病院	23	4.3%	4.3%	91.3%	0.0%	
250床以上DPC病院	160115667	富山病院	185	14.1%	14.6%	48.1%	23.2%	
250床以上DPC病院	160212605	高岡病院	31	3.2%	35.5%	58.1%	3.2%	
250床以上DPC病院	170117068	金沢病院	39	5.1%	0.0%	94.9%	0.0%	
250床以上DPC病院	180118909	福井県済生会病院	127	12.6%	26.0%	50.4%	11.0%	
250床以上DPC病院	224160042	静岡済生会総合病院	97	12.4%	24.7%	46.4%	16.5%	
250床以上DPC病院	240705053	松阪総合病院	120	12.5%	4.2%	60.8%	22.5%	
250床以上DPC病院	251200194	滋賀県病院	403	8.4%	15.4%	63.3%	12.9%	
250床以上DPC病院	269700129	京都府病院	41	4.9%	24.4%	61.0%	9.8%	
250床以上DPC病院	279600070	中津病院	113	8.8%	22.1%	61.1%	8.0%	
250床以上DPC病院	279600153	吹田病院	79	3.8%	13.9%	58.2%	24.1%	
250床以上DPC病院	274406135	野江病院	81	17.3%	8.6%	64.2%	9.9%	
250床以上DPC病院	272701586	泉尾病院	35	8.6%	45.7%	40.0%	5.7%	
250床以上DPC病院	274205628	茨木病院	12	8.3%	91.7%	0.0%	0.0%	
250床以上DPC病院	271607149	千里病院	87	13.8%	26.4%	47.1%	12.6%	
250床以上DPC病院	290401062	中和病院	35	8.6%	2.9%	51.4%	37.1%	
250床以上DPC病院	338800087	岡山済生会総合病院	46	13.0%	15.2%	50.0%	21.7%	
250床以上DPC病院	343111190	広島病院	29	13.8%	31.0%	55.2%	0.0%	
250床以上DPC病院	350310141	山口総合病院	37	2.7%	13.5%	78.4%	5.4%	
250床以上DPC病院	350116357	下関総合病院	15	6.7%	26.7%	60.0%	6.7%	
250床以上DPC病院	401119189	福岡総合病院	296	14.9%	8.1%	60.1%	16.9%	
250床以上DPC病院	406619050	八幡総合病院	355	0.8%	12.7%	63.9%	22.5%	
250床以上DPC病院	401719020	二日市病院	85	10.6%	22.4%	54.1%	12.9%	
250床以上DPC病院	438211911	熊本病院	493	4.9%	13.4%	58.2%	23.5%	
250床以上DPC病院		10例未満(3病院)	8	0.0%	37.5%	62.5%	0.0%	
		250床以上病院 全体	4,306	9.3%	17.1%	56.7%	16.8%	
250床未満DPC病院	070116989	福島総合病院	3	66.7%	33.3%	0.0%	0.0%	
250床未満DPC病院	080110213	茨城県立こども病院	53	18.9%	5.7%	52.8%	22.6%	
250床未満DPC病院	080810663	龍ヶ崎済生会病院	16	18.8%	43.8%	37.5%	0.0%	
250床未満DPC病院	082510253	常陸大宮済生会病院	18	5.6%	16.7%	77.8%	0.0%	
250床未満DPC病院	140200014	神奈川県病院	26	3.8%	15.4%	80.8%	0.0%	
250床未満DPC病院	150410739	三条病院	4	0.0%	50.0%	50.0%	0.0%	
250床未満DPC病院	290102017	奈良病院	4	25.0%	75.0%	0.0%	0.0%	
250床未満DPC病院	291301071	御所病院	2	0.0%	50.0%	50.0%	0.0%	
250床未満DPC病院	300112641	和歌山病院	54	1.9%	50.0%	46.3%	1.9%	
250床未満DPC病院	301610197	有田病院	3	0.0%	33.3%	66.7%	0.0%	
250床未満DPC病院	310410135	境港総合病院	16	18.8%	43.8%	37.5%	0.0%	
250床未満DPC病院	377011385	香川県済生会病院	3	33.3%	66.7%	0.0%	0.0%	
250床未満DPC病院	380110282	松山病院	71	5.6%	29.6%	57.7%	7.0%	
250床未満DPC病院	380228159	今治病院	70	5.7%	8.6%	68.6%	17.1%	
250床未満DPC病院	380628143	西条病院	16	12.5%	31.3%	56.3%	0.0%	
250床未満DPC病院	419810713	唐津病院	77	13.0%	3.9%	63.6%	19.5%	
250床未満DPC病院	428113308	長崎病院	34	17.6%	41.2%	26.5%	14.7%	
250床未満DPC病院	440411500	日田病院	10	0.0%	30.0%	70.0%	0.0%	
250床未満DPC病院	461510084	川内病院	7	28.6%	42.9%	28.6%	0.0%	
250床未満DPC病院		10例未満(3病院)	26	23.1%	50.0%	26.9%	0.0%	
		250床未満病院 全体	487	10.5%	23.8%	55.4%	10.3%	
		DPC対象病院 全体	4,793	9.4%	17.8%	56.6%	16.2%	
データ提出加算算定病院	458110194	日向病院	14	7.1%	28.6%	57.1%	7.1%	
DPC準備病院・データ提出加算算定病院		10例未満(16病院)	39	17.9%	23.1%	59.0%	0.0%	
		DPC準備病院・データ提出加算算定病院 全	53	15.1%	24.5%	58.5%	1.9%	

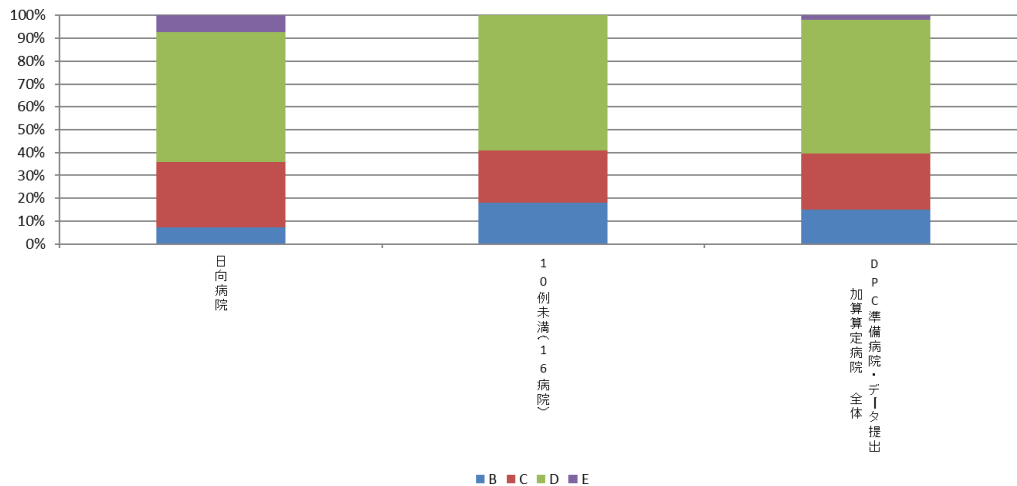
010012\_手術難易度分類別の患者割合(MDC=01)  
(DPC病院\_250床以上)



010012\_手術難易度分類別の患者割合(MDC=01)  
(DPC病院\_250床未満)



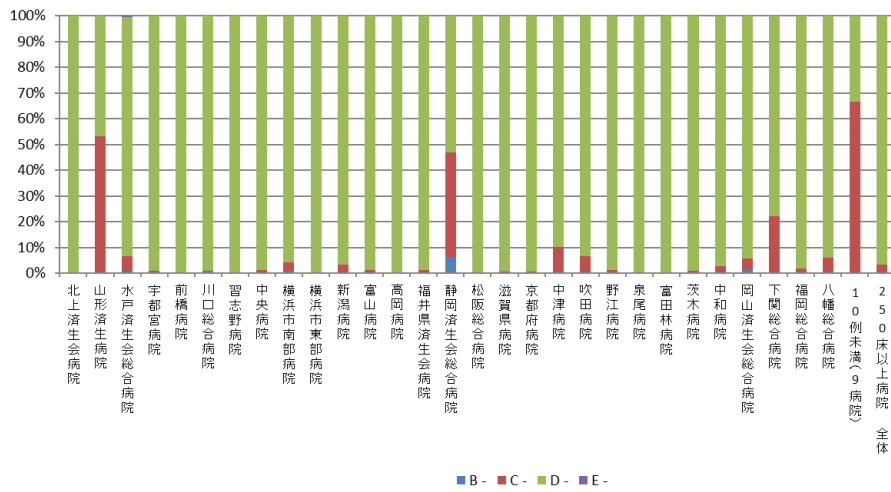
010012\_手術難易度分類別の患者割合(MDC=01)  
(DPC準備病院・データ提出加算算定病院)



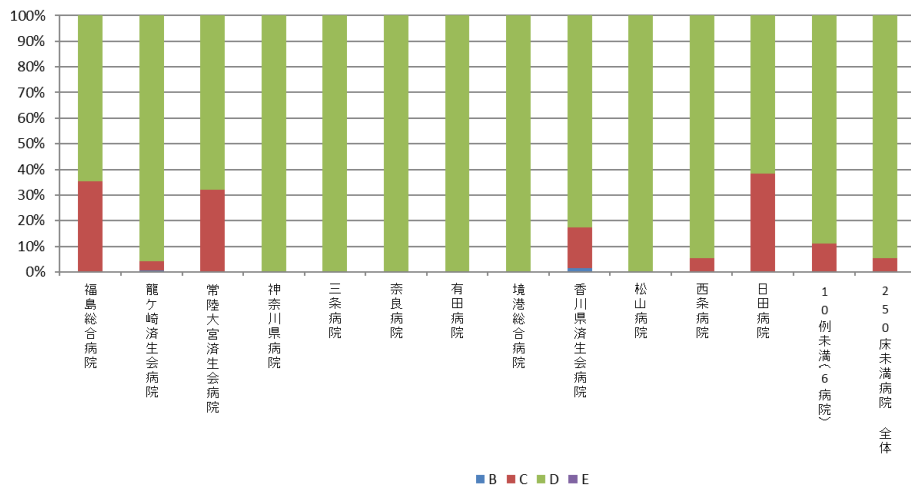
## 010012：手術難易度分類別の患者割合（MCD=02）

医療機関種別	医療機関コード	医療機関名	件数	%				
			計	B	C	D	E	
250床以上DPC病院	030611827	北上済生会病院	328	0.3%	0.0%	99.7%	0.0%	
250床以上DPC病院	060113656	山形済生病院	32	0.0%	53.1%	46.9%	0.0%	
250床以上DPC病院	080110205	水戸済生会総合病院	978	0.7%	5.8%	93.0%	0.4%	
250床以上DPC病院	096210115	宇都宮病院	883	0.0%	0.9%	99.1%	0.0%	
250床以上DPC病院	100110144	前橋病院	256	0.0%	0.0%	100.0%	0.0%	
250床以上DPC病院	110201350	川口総合病院	757	0.0%	0.8%	99.2%	0.0%	
250床以上DPC病院	120210971	習志野病院	778	0.0%	0.0%	100.0%	0.0%	
250床以上DPC病院	130314757	中央病院	376	0.0%	1.3%	98.7%	0.0%	
250床以上DPC病院	143103439	横浜市南部病院	954	0.6%	3.5%	95.9%	0.0%	
250床以上DPC病院	140105122	横浜市東部病院	68	0.0%	0.0%	100.0%	0.0%	
250床以上DPC病院	150120734	新潟病院	977	0.2%	3.2%	96.6%	0.0%	
250床以上DPC病院	160115667	富山病院	90	0.0%	1.1%	98.9%	0.0%	
250床以上DPC病院	160212605	高岡病院	39	0.0%	0.0%	100.0%	0.0%	
250床以上DPC病院	180118909	福井県済生会病院	1,080	0.0%	1.3%	98.6%	0.1%	
250床以上DPC病院	224160042	静岡済生会総合病院	32	6.3%	40.6%	53.1%	0.0%	
250床以上DPC病院	240705053	松阪総合病院	451	0.0%	0.2%	99.8%	0.0%	
250床以上DPC病院	251200194	滋賀県病院	936	0.2%	0.5%	99.3%	0.0%	
250床以上DPC病院	269700129	京都府病院	170	0.0%	0.6%	99.4%	0.0%	
250床以上DPC病院	279600070	中津病院	675	0.3%	9.8%	89.9%	0.0%	
250床以上DPC病院	279600153	吹田病院	487	0.2%	6.4%	93.4%	0.0%	
250床以上DPC病院	274406135	野江病院	1,059	0.0%	1.2%	98.8%	0.0%	
250床以上DPC病院	272701586	泉尾病院	279	0.0%	0.0%	100.0%	0.0%	
250床以上DPC病院	274902497	富田林病院	464	0.0%	0.2%	99.8%	0.0%	
250床以上DPC病院	274205628	茨木病院	124	0.0%	0.8%	99.2%	0.0%	
250床以上DPC病院	290401062	中和病院	37	0.0%	2.7%	97.3%	0.0%	
250床以上DPC病院	338800087	岡山済生会総合病院	1,949	1.1%	4.7%	94.2%	0.0%	
250床以上DPC病院	350116357	下関総合病院	222	0.0%	22.1%	77.9%	0.0%	
250床以上DPC病院	401119189	福岡総合病院	276	0.0%	1.8%	98.2%	0.0%	
250床以上DPC病院	406619050	八幡総合病院	83	0.0%	6.0%	94.0%	0.0%	
250床以上DPC病院		10例未満(9病院)	3	0.0%	66.7%	33.3%	0.0%	
		250床以上病院 全体	14,843	0.3%	3.1%	96.6%	0.0%	
250床未満DPC病院	070116989	福島総合病院	34	0.0%	35.3%	64.7%	0.0%	
250床未満DPC病院	080810663	龍ヶ崎済生会病院	661	0.5%	3.8%	95.8%	0.0%	
250床未満DPC病院	082510253	常陸大宮済生会病院	28	0.0%	32.1%	67.9%	0.0%	
250床未満DPC病院	140200014	神奈川県病院	126	0.0%	0.0%	100.0%	0.0%	
250床未満DPC病院	150410739	三条病院	138	0.0%	0.0%	100.0%	0.0%	
250床未満DPC病院	290102017	奈良病院	107	0.0%	0.0%	100.0%	0.0%	
250床未満DPC病院	301610197	有田病院	104	0.0%	0.0%	100.0%	0.0%	
250床未満DPC病院	310410135	境港総合病院	32	0.0%	0.0%	100.0%	0.0%	
250床未満DPC病院	377011385	香川県済生会病院	127	1.6%	15.7%	82.7%	0.0%	
250床未満DPC病院	380110282	松山病院	85	0.0%	0.0%	100.0%	0.0%	
250床未満DPC病院	380628143	西条病院	294	0.0%	5.4%	94.6%	0.0%	
250床未満DPC病院	440411500	日田病院	13	0.0%	38.5%	61.5%	0.0%	
250床未満DPC病院		10例未満(6病院)	9	0.0%	11.1%	88.9%	0.0%	
		250床未満病院 全体	1,758	0.3%	5.0%	94.7%	0.0%	
		DPC対象病院 全体	16,601	0.3%	3.3%	96.4%	0.0%	
データ提出加算算定病院	072012129	川俣病院	61	0.0%	0.0%	100.0%	0.0%	
データ提出加算算定病院	082910222	神栖済生会病院	118	0.8%	2.5%	96.6%	0.0%	
データ提出加算算定病院	320610758	江津総合病院	118	0.0%	0.0%	100.0%	0.0%	
データ提出加算算定病院	340511665	呉病院	303	0.0%	1.7%	98.3%	0.0%	
データ提出加算算定病院	405519616	飯塚嘉穂病院	40	0.0%	0.0%	100.0%	0.0%	
DPC準備病院・データ提出加算算定病院		10例未満(11病院)	0	-	-	-	-	
		DPC準備病院・データ提出加算算定病院 全	640	0.2%	1.3%	98.6%	0.0%	

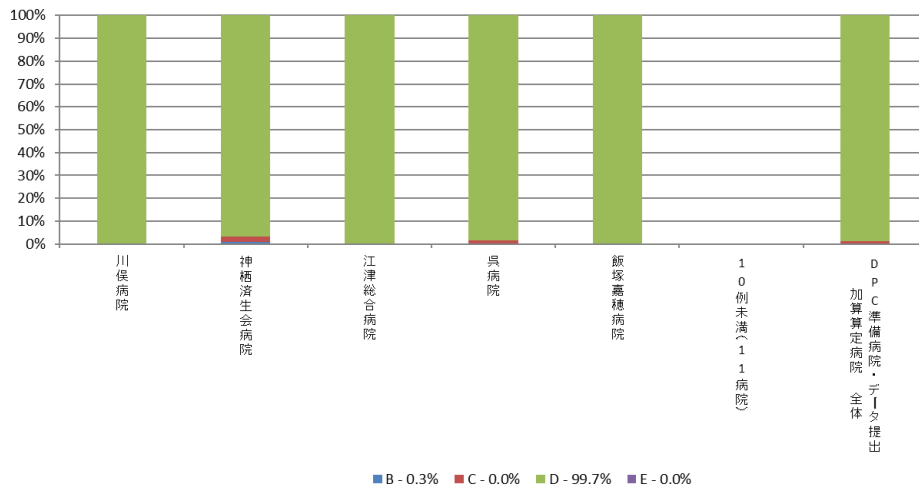
010012\_手術難易度分類別の患者割合(MDC=02)  
(DPC病院\_250床以上)



010012\_手術難易度分類別の患者割合(MDC=02)  
(DPC病院\_250床未満)



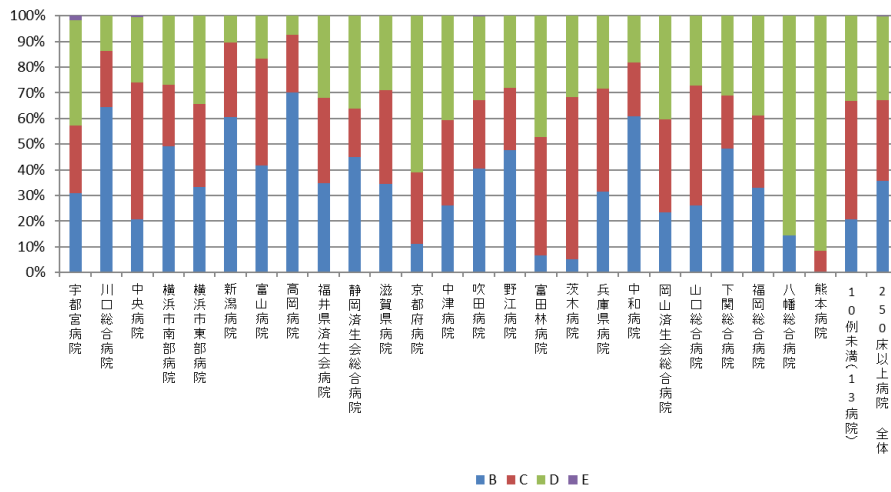
010012\_手術難易度分類別の患者割合(MDC=02)  
(DPC準備病院・データ提出加算算定病院)



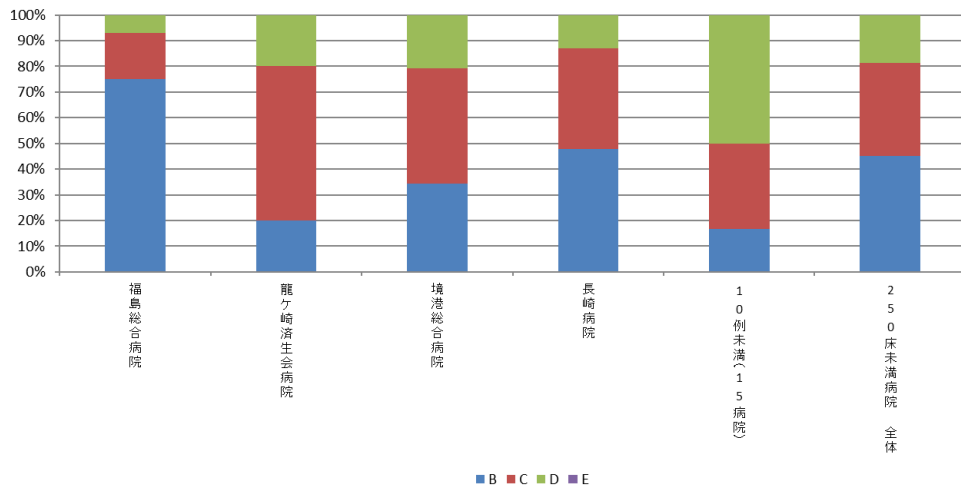
010012：手術難易度分類別の患者割合（MCD=03）

医療機関種別	医療機関コード	医療機関名	件数	%			
			計	B	C	D	E
250床以上DPC病院	096210115	宇都宮病院	532	30.8%	26.5%	40.8%	1.9%
250床以上DPC病院	110201350	川口総合病院	182	64.3%	22.0%	13.7%	0.0%
250床以上DPC病院	130314757	中央病院	469	20.7%	53.3%	25.6%	0.4%
250床以上DPC病院	143103439	横浜市南部病院	474	49.2%	24.1%	26.8%	0.0%
250床以上DPC病院	140105122	横浜市東部病院	340	33.2%	32.4%	34.4%	0.0%
250床以上DPC病院	150120734	新潟病院	48	60.4%	29.2%	10.4%	0.0%
250床以上DPC病院	160115667	富山病院	12	41.7%	41.7%	16.7%	0.0%
250床以上DPC病院	160212605	高岡病院	40	70.0%	22.5%	7.5%	0.0%
250床以上DPC病院	180118909	福井県済生会病院	458	34.9%	33.0%	32.1%	0.0%
250床以上DPC病院	224160042	静岡済生会総合病院	287	44.9%	18.8%	36.2%	0.0%
250床以上DPC病院	251200194	滋賀県病院	182	34.6%	36.3%	29.1%	0.0%
250床以上DPC病院	269700129	京都府病院	18	11.1%	27.8%	61.1%	0.0%
250床以上DPC病院	279600070	中津病院	456	26.1%	33.3%	40.6%	0.0%
250床以上DPC病院	279600153	吹田病院	280	40.4%	26.8%	32.5%	0.4%
250床以上DPC病院	274406135	野江病院	239	47.7%	24.3%	28.0%	0.0%
250床以上DPC病院	274902497	富山林病院	89	6.7%	46.1%	47.2%	0.0%
250床以上DPC病院	274205628	茨木病院	19	5.3%	63.2%	31.6%	0.0%
250床以上DPC病院	285001538	兵庫県病院	232	31.5%	40.1%	28.4%	0.0%
250床以上DPC病院	290401062	中和病院	120	60.8%	20.8%	18.3%	0.0%
250床以上DPC病院	338800087	岡山済生会総合病院	94	23.4%	36.2%	40.4%	0.0%
250床以上DPC病院	350310141	山口総合病院	103	26.2%	46.6%	27.2%	0.0%
250床以上DPC病院	350116357	下関総合病院	29	48.3%	20.7%	31.0%	0.0%
250床以上DPC病院	401119189	福岡総合病院	599	32.9%	28.4%	38.7%	0.0%
250床以上DPC病院	406619050	八幡総合病院	14	14.3%	0.0%	85.7%	0.0%
250床以上DPC病院	438211911	熊本病院	12	0.0%	8.3%	91.7%	0.0%
250床以上DPC病院		10例未満(13病院)	24	20.8%	45.8%	33.3%	0.0%
		250床以上病院 全体	5,352	35.6%	31.5%	32.7%	0.2%
250床未満DPC病院	070116989	福島総合病院	28	75.0%	17.9%	7.1%	0.0%
250床未満DPC病院	080810663	龍ヶ崎済生会病院	10	20.0%	60.0%	20.0%	0.0%
250床未満DPC病院	310410135	境港総合病院	29	34.5%	44.8%	20.7%	0.0%
250床未満DPC病院	428113308	長崎病院	23	47.8%	39.1%	13.0%	0.0%
250床未満DPC病院		10例未満(15病院)	12	16.7%	33.3%	50.0%	0.0%
		250床未満病院 全体	102	45.1%	36.3%	18.6%	0.0%
		DPC対象病院 全体	5,454	35.8%	31.6%	32.4%	0.2%
データ提出加算算定病院	082910222	神栖済生会病院	98	2.0%	60.2%	37.8%	0.0%
DPC準備病院・データ提出加算算定病院		10例未満(14病院)	10	0.0%	70.0%	30.0%	0.0%
		DPC準備病院・データ提出加算算定病院 全	108	1.9%	61.1%	37.0%	0.0%

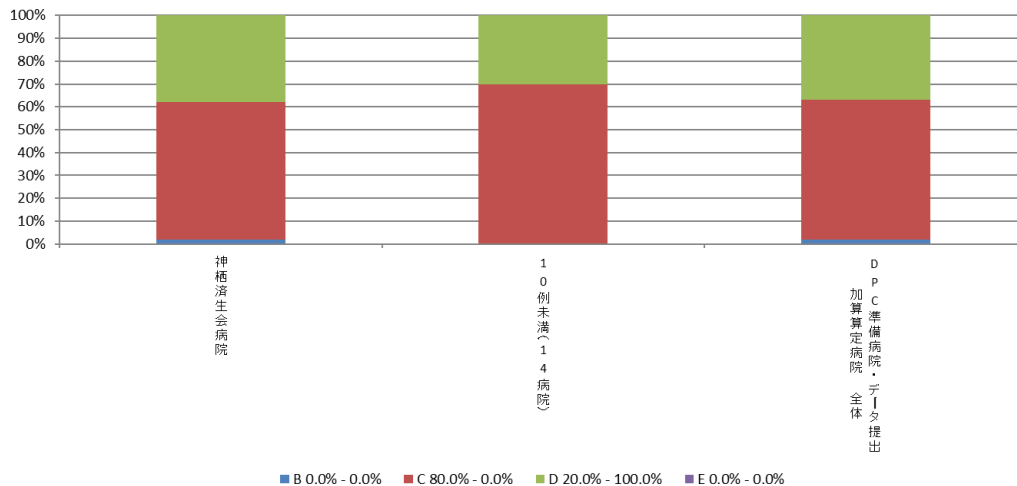
010012\_手術難易度分類別の患者割合(MDC=03)  
(DPC病院\_250床以上)



010012\_手術難易度分類別の患者割合(MDC=03)  
(DPC病院\_250床未満)



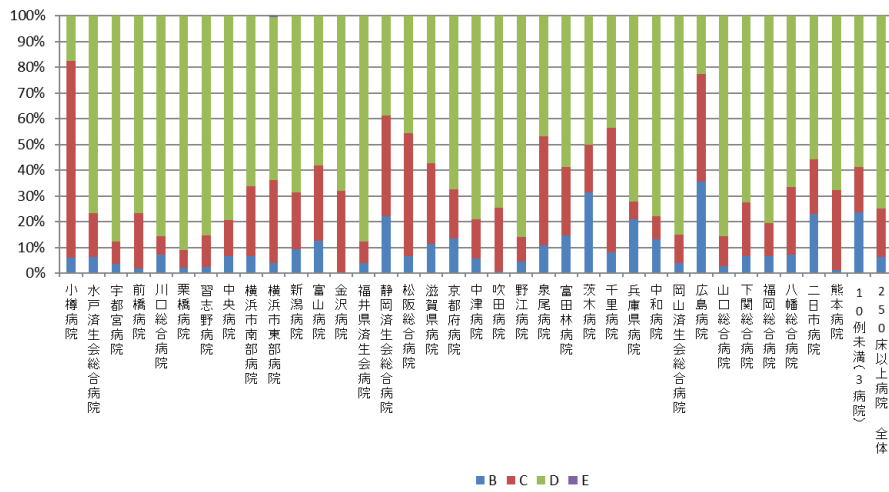
010012\_手術難易度分類別の患者割合(MDC=03)  
(DPC準備病院・データ提出加算算定病院)



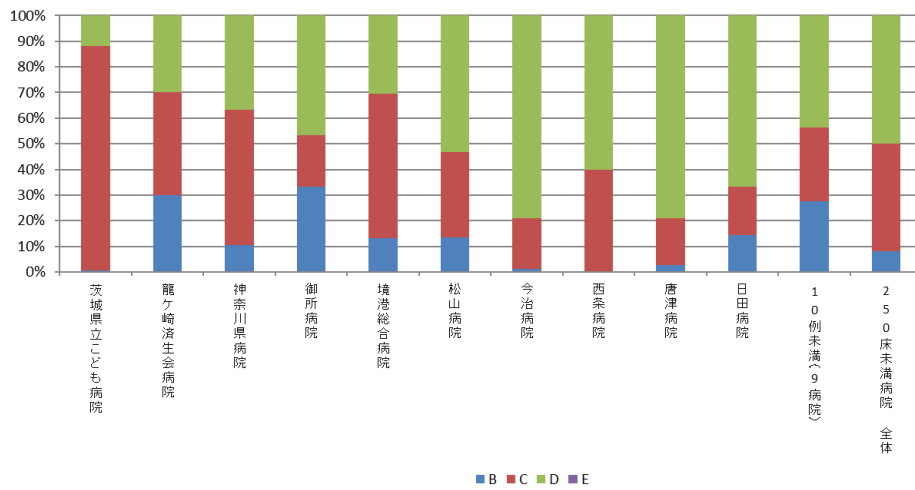
## 010012：手術難易度分類別の患者割合（MCD=04）

医療機関種別	医療機関コード	医療機関名	件数	%			
			計	B	C	D	E
250床以上DPC病院	012014956	小樽病院	17	5.9%	76.5%	17.6%	0.0%
250床以上DPC病院	080110205	水戸済生会総合病院	95	6.3%	16.8%	76.8%	0.0%
250床以上DPC病院	096210115	宇都宮病院	297	3.7%	8.4%	87.9%	0.0%
250床以上DPC病院	100110144	前橋病院	56	1.8%	21.4%	76.8%	0.0%
250床以上DPC病院	110201350	川口総合病院	97	7.2%	7.2%	85.6%	0.0%
250床以上DPC病院	111101922	栗橋病院	101	2.0%	6.9%	91.1%	0.0%
250床以上DPC病院	120210971	習志野病院	176	2.3%	12.5%	85.2%	0.0%
250床以上DPC病院	130314757	中央病院	184	6.5%	14.1%	79.3%	0.0%
250床以上DPC病院	143103439	横浜市南部病院	139	6.5%	27.3%	66.2%	0.0%
250床以上DPC病院	140105122	横浜市東部病院	233	3.9%	32.2%	63.5%	0.4%
250床以上DPC病院	150120734	新潟病院	32	9.4%	21.9%	68.8%	0.0%
250床以上DPC病院	160115667	富山病院	24	12.5%	29.2%	58.3%	0.0%
250床以上DPC病院	170117068	金沢病院	22	0.0%	31.8%	68.2%	0.0%
250床以上DPC病院	180118909	福井県済生会病院	180	3.9%	8.3%	87.8%	0.0%
250床以上DPC病院	224160042	静岡済生会総合病院	54	22.2%	38.9%	38.9%	0.0%
250床以上DPC病院	240705053	松阪総合病院	46	6.5%	47.8%	45.7%	0.0%
250床以上DPC病院	251200194	滋賀県病院	35	11.4%	31.4%	57.1%	0.0%
250床以上DPC病院	269700129	京都府病院	37	13.5%	18.9%	67.6%	0.0%
250床以上DPC病院	279600070	中津病院	260	5.8%	15.0%	79.2%	0.0%
250床以上DPC病院	279600153	吹田病院	192	0.5%	25.0%	74.5%	0.0%
250床以上DPC病院	274406135	野江病院	179	4.5%	9.5%	86.0%	0.0%
250床以上DPC病院	272701586	泉尾病院	47	10.6%	42.6%	46.8%	0.0%
250床以上DPC病院	274902497	富田林病院	34	14.7%	26.5%	58.8%	0.0%
250床以上DPC病院	274205628	茨木病院	16	31.3%	18.8%	50.0%	0.0%
250床以上DPC病院	271607149	千里病院	62	8.1%	48.4%	43.5%	0.0%
250床以上DPC病院	285001538	兵庫県病院	129	20.9%	7.0%	72.1%	0.0%
250床以上DPC病院	290401062	中和病院	113	13.3%	8.8%	77.9%	0.0%
250床以上DPC病院	338800087	岡山済生会総合病院	208	3.8%	11.1%	85.1%	0.0%
250床以上DPC病院	343111190	広島病院	31	35.5%	41.9%	22.6%	0.0%
250床以上DPC病院	350310141	山口総合病院	147	2.7%	11.6%	85.7%	0.0%
250床以上DPC病院	350116357	下関総合病院	138	6.5%	21.0%	72.5%	0.0%
250床以上DPC病院	401119189	福岡総合病院	215	6.5%	13.0%	80.5%	0.0%
250床以上DPC病院	406619050	八幡総合病院	42	7.1%	26.2%	66.7%	0.0%
250床以上DPC病院	401719020	二日市病院	61	23.0%	21.3%	55.7%	0.0%
250床以上DPC病院	438211911	熊本病院	355	1.1%	31.3%	67.6%	0.0%
250床以上DPC病院		10例未満(3病院)	17	23.5%	17.6%	58.8%	0.0%
		250床以上病院 全体	4,071	6.3%	18.9%	74.7%	0.0%
250床未満DPC病院	080110213	茨城県立こども病院	160	0.6%	87.5%	11.9%	0.0%
250床未満DPC病院	080810663	龍ヶ崎済生会病院	10	30.0%	40.0%	30.0%	0.0%
250床未満DPC病院	140200014	神奈川県病院	19	10.5%	52.6%	36.8%	0.0%
250床未満DPC病院	291301071	御所病院	15	33.3%	20.0%	46.7%	0.0%
250床未満DPC病院	310410135	境港総合病院	23	13.0%	56.5%	30.4%	0.0%
250床未満DPC病院	380110282	松山病院	15	13.3%	33.3%	53.3%	0.0%
250床未満DPC病院	380228159	今治病院	91	1.1%	19.8%	79.1%	0.0%
250床未満DPC病院	380628143	西条病院	15	0.0%	40.0%	60.0%	0.0%
250床未満DPC病院	419810713	唐津病院	110	2.7%	18.2%	79.1%	0.0%
250床未満DPC病院	440411500	日田病院	84	14.3%	19.0%	66.7%	0.0%
250床未満DPC病院		10例未満(9病院)	62	27.4%	29.0%	43.5%	0.0%
		250床未満病院 全体	604	8.1%	41.9%	50.0%	0.0%
		DPC対象病院 全体	4,675	6.5%	21.9%	71.6%	0.0%
データ提出加算算定病院	340511665	呉病院	26	3.8%	19.2%	76.9%	0.0%
データ提出加算算定病院	405519616	飯塚嘉穂病院	14	42.9%	14.3%	42.9%	0.0%
データ提出加算算定病院	404419164	大牟田病院	16	18.8%	6.3%	75.0%	0.0%
DPC準備病院・データ提出加算算定病院		10例未満(13病院)	40	27.5%	27.5%	45.0%	0.0%
		DPC準備病院・データ提出加算算定病院 全	96	21.9%	19.8%	58.3%	0.0%

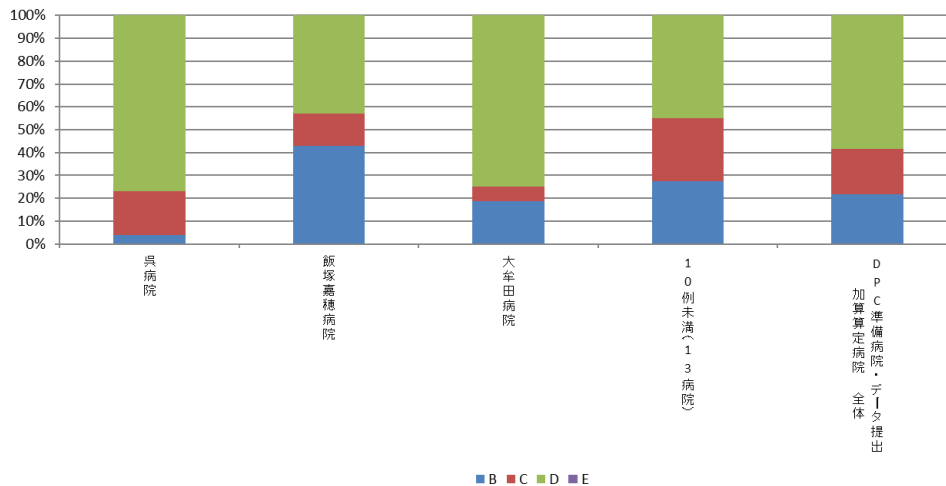
010012\_手術難易度分類別の患者割合(MDC=04)  
(DPC病院\_250床以上)



010012\_手術難易度分類別の患者割合(MDC=04)  
(DPC病院\_250床未満)



010012\_手術難易度分類別の患者割合(MDC=04)  
(DPC準備病院・データ提出加算算定病院)

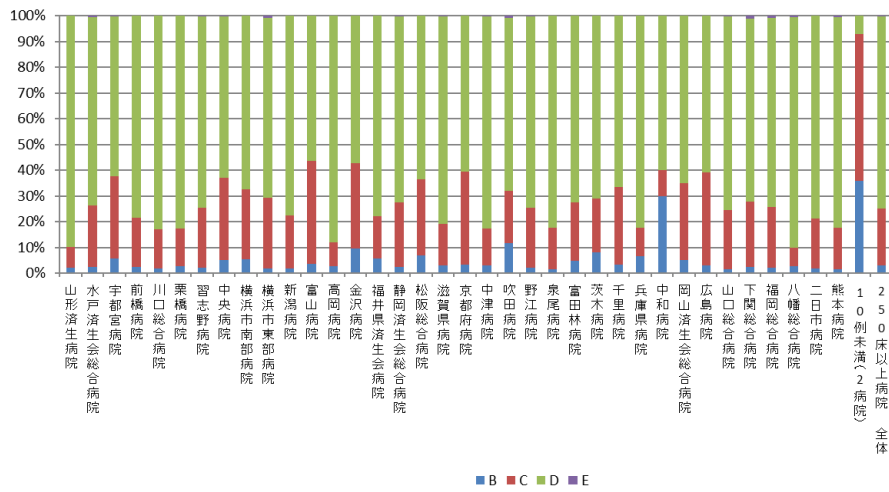




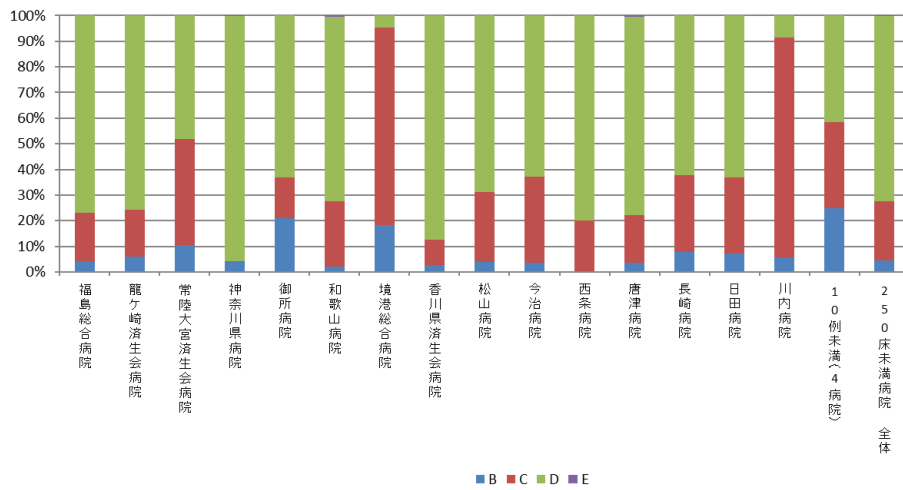
## 010012：手術難易度分類別の患者割合（MCD=05）

医療機関種別	医療機関コード	医療機関名	件数	%			
			計	B	C	D	E
250床以上DPC病院	060113656	山形済生病院	776	2.1%	8.2%	89.7%	0.0%
250床以上DPC病院	080110205	水戸済生会総合病院	1,392	2.3%	24.1%	72.9%	0.6%
250床以上DPC病院	096210115	宇都宮病院	2,037	5.8%	31.9%	62.0%	0.3%
250床以上DPC病院	100110144	前橋病院	329	2.4%	19.1%	78.4%	0.0%
250床以上DPC病院	110201350	川口総合病院	674	1.9%	15.1%	82.9%	0.0%
250床以上DPC病院	111101922	栗橋病院	724	2.6%	14.6%	82.7%	0.0%
250床以上DPC病院	120210971	習志野病院	534	2.2%	23.2%	74.3%	0.2%
250床以上DPC病院	130314757	中央病院	946	5.2%	31.9%	62.6%	0.3%
250床以上DPC病院	143103439	横浜市南部病院	759	5.5%	26.9%	67.6%	0.0%
250床以上DPC病院	140105122	横浜市東部病院	2,510	1.7%	27.5%	69.8%	1.0%
250床以上DPC病院	150120734	新潟病院	418	1.7%	20.8%	77.5%	0.0%
250床以上DPC病院	160115667	富山病院	308	3.6%	39.9%	56.5%	0.0%
250床以上DPC病院	160212605	高岡病院	226	2.7%	9.3%	88.1%	0.0%
250床以上DPC病院	170117068	金沢病院	42	9.5%	33.3%	57.1%	0.0%
250床以上DPC病院	180118909	福井県済生会病院	757	5.8%	16.4%	77.8%	0.0%
250床以上DPC病院	224160042	静岡済生会総合病院	657	2.4%	25.1%	72.3%	0.2%
250床以上DPC病院	240705053	松阪総合病院	146	6.8%	29.5%	63.7%	0.0%
250床以上DPC病院	251200194	滋賀県病院	561	3.0%	16.0%	80.6%	0.4%
250床以上DPC病院	269700129	京都府病院	211	3.3%	36.0%	60.7%	0.0%
250床以上DPC病院	279600070	中津病院	1,402	2.9%	14.3%	82.6%	0.2%
250床以上DPC病院	279600153	吹田病院	248	11.7%	20.2%	67.3%	0.8%
250床以上DPC病院	274406135	野江病院	918	2.1%	23.2%	74.6%	0.1%
250床以上DPC病院	272701586	泉尾病院	727	1.5%	16.2%	82.3%	0.0%
250床以上DPC病院	274902497	富田林病院	168	4.8%	22.6%	72.6%	0.0%
250床以上DPC病院	274205628	茨木病院	62	8.1%	21.0%	71.0%	0.0%
250床以上DPC病院	271607149	千里病院	689	3.3%	30.2%	66.5%	0.0%
250床以上DPC病院	285001538	兵庫県病院	90	6.7%	11.1%	82.2%	0.0%
250床以上DPC病院	290401062	中和病院	10	30.0%	10.0%	60.0%	0.0%
250床以上DPC病院	338800087	岡山済生会総合病院	97	5.2%	29.9%	64.9%	0.0%
250床以上DPC病院	343111190	広島病院	69	2.9%	36.2%	60.9%	0.0%
250床以上DPC病院	350310141	山口総合病院	995	1.5%	23.1%	75.2%	0.2%
250床以上DPC病院	350116357	下関総合病院	707	2.5%	25.3%	71.0%	1.1%
250床以上DPC病院	401119189	福岡総合病院	1,976	2.1%	23.7%	73.5%	0.7%
250床以上DPC病院	406619050	八幡総合病院	412	2.7%	7.3%	89.6%	0.5%
250床以上DPC病院	401719020	二日市病院	634	1.9%	19.4%	78.7%	0.0%
250床以上DPC病院	438211911	熊本病院	2,816	1.5%	16.2%	81.9%	0.4%
250床以上DPC病院		10例未満(2病院)	14	35.7%	57.1%	7.1%	0.0%
		250床以上病院 全体	26,041	3.0%	22.2%	74.5%	0.3%
250床未満DPC病院	070116989	福島総合病院	144	4.2%	18.8%	77.1%	0.0%
250床未満DPC病院	080810663	龍ヶ崎済生会病院	82	6.1%	18.3%	75.6%	0.0%
250床未満DPC病院	082510253	常陸大宮済生会病院	29	10.3%	41.4%	48.3%	0.0%
250床未満DPC病院	140200014	神奈川県病院	330	3.9%	0.3%	95.5%	0.3%
250床未満DPC病院	291301071	御所病院	19	21.1%	15.8%	63.2%	0.0%
250床未満DPC病院	300112641	和歌山病院	284	2.1%	25.4%	72.2%	0.4%
250床未満DPC病院	310410135	境港総合病院	22	18.2%	77.3%	4.5%	0.0%
250床未満DPC病院	377011385	香川県済生会病院	152	2.6%	9.9%	87.5%	0.0%
250床未満DPC病院	380110282	松山病院	177	4.0%	27.1%	68.9%	0.0%
250床未満DPC病院	380228159	今治病院	390	3.6%	33.6%	62.8%	0.0%
250床未満DPC病院	380628143	西条病院	90	0.0%	20.0%	80.0%	0.0%
250床未満DPC病院	419810713	唐津病院	204	3.4%	18.6%	77.5%	0.5%
250床未満DPC病院	428113308	長崎病院	127	7.9%	29.9%	62.2%	0.0%
250床未満DPC病院	440411500	日田病院	207	7.2%	29.5%	63.3%	0.0%
250床未満DPC病院	461510084	川内病院	35	5.7%	85.7%	8.6%	0.0%
250床未満DPC病院		10例未満(4病院)	12	25.0%	33.3%	41.7%	0.0%
		250床未満病院 全体	2,304	4.5%	23.0%	72.4%	0.1%
		DPC対象病院 全体	28,345	3.1%	22.3%	74.3%	0.3%
データ提出加算算定病院	082910222	神栖済生会病院	40	5.0%	32.5%	62.5%	0.0%
データ提出加算算定病院	320610758	江津総合病院	53	3.8%	49.1%	47.2%	0.0%
DPC準備病院・データ提出加算算定病院		10例未満(14病院)	18	33.3%	33.3%	33.3%	0.0%
		DPC準備病院・データ提出加算算定病院 全	111	9.0%	40.5%	50.5%	0.0%

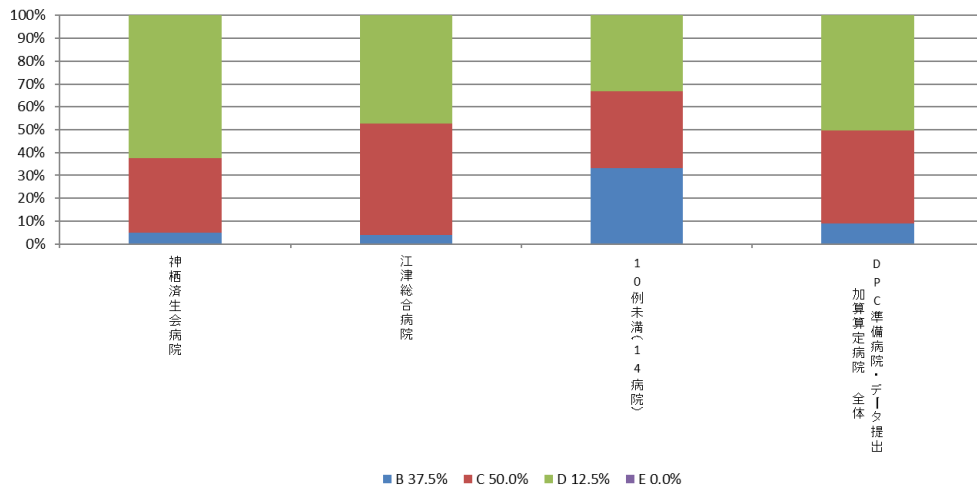
010012\_手術難易度分類別の患者割合(MDC=05)  
(DPC病院\_250床以上)



010012\_手術難易度分類別の患者割合(MDC=05)  
(DPC病院\_250床未満)



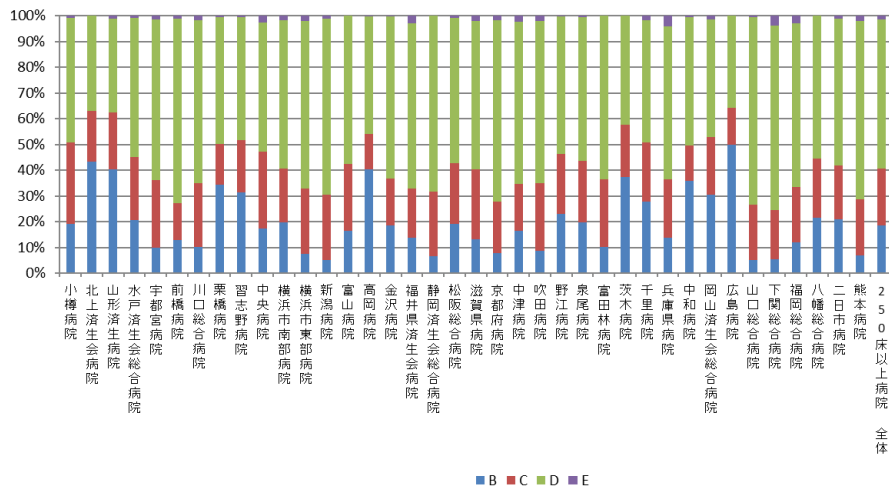
010012\_手術難易度分類別の患者割合(MDC=05)  
(DPC準備病院・データ提出加算算定病院)



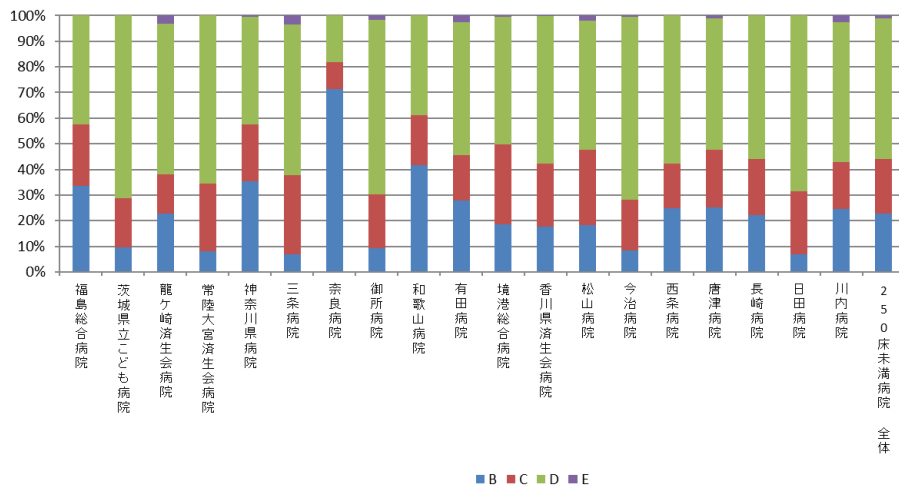
010012 : 手術難易度分類別の患者割合 (MCD=06)

医療機関種別	医療機関コード	医療機関名	件数				
			計	B	C	D	E
250床以上DPC病院	012014956	小樽病院	368	19.0%	31.8%	48.4%	0.8%
250床以上DPC病院	030611827	北上済生会病院	493	43.4%	19.7%	36.9%	0.0%
250床以上DPC病院	060113656	山形済生会病院	988	40.3%	22.3%	36.3%	1.1%
250床以上DPC病院	080110205	水戸済生会総合病院	1,334	20.8%	24.2%	54.1%	0.9%
250床以上DPC病院	096210115	宇都宮病院	2,663	9.8%	26.4%	62.5%	1.4%
250床以上DPC病院	100110144	前橋病院	1,957	12.8%	14.3%	71.8%	1.0%
250床以上DPC病院	110201350	川口総合病院	1,358	10.2%	24.8%	63.3%	1.6%
250床以上DPC病院	111101922	栗橋病院	1,307	34.4%	15.7%	49.3%	0.5%
250床以上DPC病院	120210971	習志野病院	1,433	31.5%	20.1%	47.7%	0.7%
250床以上DPC病院	130314757	中央病院	1,825	17.3%	29.8%	50.2%	2.7%
250床以上DPC病院	143103439	横浜市南部病院	2,531	19.8%	20.8%	57.7%	1.7%
250床以上DPC病院	140105122	横浜市東部病院	2,182	7.3%	25.7%	65.1%	1.9%
250床以上DPC病院	150120734	新潟病院	1,495	4.9%	25.6%	68.4%	1.1%
250床以上DPC病院	160115667	富山病院	553	16.5%	26.0%	57.5%	0.0%
250床以上DPC病院	160212605	高岡病院	597	40.4%	13.6%	45.9%	0.2%
250床以上DPC病院	170117068	金沢病院	587	18.6%	18.2%	62.9%	0.3%
250床以上DPC病院	180118909	福井県済生会病院	1,709	13.7%	19.1%	64.2%	3.0%
250床以上DPC病院	224160042	静岡済生会総合病院	764	6.7%	24.9%	68.5%	0.0%
250床以上DPC病院	240705053	松阪総合病院	1,485	19.3%	23.4%	56.5%	0.9%
250床以上DPC病院	251200194	滋賀県病院	1,369	13.1%	27.4%	57.3%	2.2%
250床以上DPC病院	269700129	京都府病院	622	7.9%	19.8%	70.6%	1.8%
250床以上DPC病院	279600070	中津病院	2,243	16.5%	18.3%	62.8%	2.4%
250床以上DPC病院	279600153	吹田病院	1,489	8.6%	26.3%	63.2%	1.9%
250床以上DPC病院	274406135	野江病院	1,964	23.1%	23.1%	53.7%	0.2%
250床以上DPC病院	272701586	泉尾病院	666	19.8%	23.9%	55.9%	0.5%
250床以上DPC病院	274902497	富田林病院	751	10.3%	26.1%	63.6%	0.0%
250床以上DPC病院	274205628	茨木病院	879	37.3%	20.3%	42.4%	0.0%
250床以上DPC病院	271607149	千里病院	1,495	27.7%	23.2%	47.4%	1.7%
250床以上DPC病院	285001538	兵庫県病院	708	13.7%	22.9%	59.2%	4.2%
250床以上DPC病院	290401062	中和病院	1,553	35.9%	13.8%	49.7%	0.6%
250床以上DPC病院	338800087	岡山済生会総合病院	3,005	30.4%	22.5%	45.8%	1.3%
250床以上DPC病院	343111190	広島病院	526	49.8%	14.3%	35.9%	0.0%
250床以上DPC病院	350310141	山口総合病院	858	5.0%	21.6%	73.0%	0.5%
250床以上DPC病院	350116357	下関総合病院	947	5.4%	19.1%	71.8%	3.7%
250床以上DPC病院	401119189	福岡総合病院	1,535	11.9%	21.6%	63.5%	3.1%
250床以上DPC病院	406619050	八幡総合病院	477	21.6%	22.9%	55.6%	0.0%
250床以上DPC病院	401719020	二日市病院	898	20.8%	20.9%	57.0%	1.2%
250床以上DPC病院	438211911	熊本病院	2,987	6.9%	21.7%	69.4%	2.1%
		250床以上病院 全体	50,601	18.4%	22.1%	58.1%	1.4%
250床未満DPC病院	070116989	福島総合病院	469	33.7%	23.9%	42.4%	0.0%
250床未満DPC病院	080110213	茨城県立こども病院	261	9.6%	19.2%	71.3%	0.0%
250床未満DPC病院	080810663	龍ヶ崎済生会病院	991	22.7%	15.2%	58.8%	3.2%
250床未満DPC病院	082510253	常陸大宮済生会病院	365	7.9%	26.6%	65.5%	0.0%
250床未満DPC病院	140200014	神奈川県病院	566	35.3%	22.1%	42.2%	0.4%
250床未満DPC病院	150410739	三条病院	526	6.8%	31.0%	58.6%	3.6%
250床未満DPC病院	290102017	奈良病院	400	71.3%	10.5%	18.3%	0.0%
250床未満DPC病院	291301071	御所病院	302	9.3%	20.9%	68.2%	1.7%
250床未満DPC病院	300112641	和歌山病院	415	41.7%	19.5%	38.8%	0.0%
250床未満DPC病院	301610197	有田病院	391	27.9%	17.6%	51.9%	2.6%
250床未満DPC病院	310410135	境港総合病院	326	18.7%	31.0%	49.7%	0.6%
250床未満DPC病院	377011385	香川県済生会病院	604	17.7%	24.7%	57.5%	0.2%
250床未満DPC病院	380110282	松山病院	427	18.3%	29.5%	50.1%	2.1%
250床未満DPC病院	380228159	今治病院	983	8.3%	19.9%	71.1%	0.6%
250床未満DPC病院	380628143	西条病院	513	25.0%	17.3%	57.7%	0.0%
250床未満DPC病院	419810713	唐津病院	1,032	25.2%	22.4%	51.4%	1.1%
250床未満DPC病院	428113308	長崎病院	481	22.2%	21.8%	55.9%	0.0%
250床未満DPC病院	440411500	日田病院	385	7.0%	24.4%	68.6%	0.0%
250床未満DPC病院	461510084	川内病院	1,049	24.6%	18.2%	54.7%	2.5%
		250床未満病院 全体	10,486	22.7%	21.3%	54.9%	1.2%
		DPC対象病院 全体	61,087	19.1%	22.0%	57.5%	1.4%
DPC準備病院	140800102	若草病院	200	37.5%	24.5%	38.0%	0.0%
DPC準備病院	142010304	湘南平塚病院	95	75.8%	21.1%	3.2%	0.0%
データ提出加算算定病院	082910222	神栖済生会病院	545	35.6%	28.6%	35.4%	0.4%
データ提出加算算定病院	250700392	済生会守山市民病院	81	69.1%	30.9%	0.0%	0.0%
データ提出加算算定病院	130710764	向島病院	53	73.6%	9.4%	17.0%	0.0%
データ提出加算算定病院	275601460	新泉南病院	130	97.7%	2.3%	0.0%	0.0%
データ提出加算算定病院	320610758	江津総合病院	83	26.5%	21.7%	51.8%	0.0%
データ提出加算算定病院	340511665	呉病院	275	48.4%	9.5%	42.2%	0.0%
データ提出加算算定病院	350117652	豊浦病院	75	36.0%	24.0%	40.0%	0.0%
データ提出加算算定病院	405519616	飯塚嘉穂病院	136	34.6%	14.0%	51.5%	0.0%
データ提出加算算定病院	404419164	大牟田病院	354	43.8%	23.2%	33.1%	0.0%
データ提出加算算定病院	438212331	みすみ病院	140	42.9%	21.4%	35.7%	0.0%
データ提出加算算定病院	458110194	日向病院	482	35.7%	16.4%	47.9%	0.0%
データ提出加算算定病院	460110910	鹿児島病院	17	88.2%	11.8%	0.0%	0.0%
DPC準備病院・データ提出加算算定病院		10例未満(2病院)	7	85.7%	14.3%	0.0%	0.0%
		DPC準備病院・データ提出加算算定病院 計	2,673	44.9%	19.9%	35.1%	0.1%

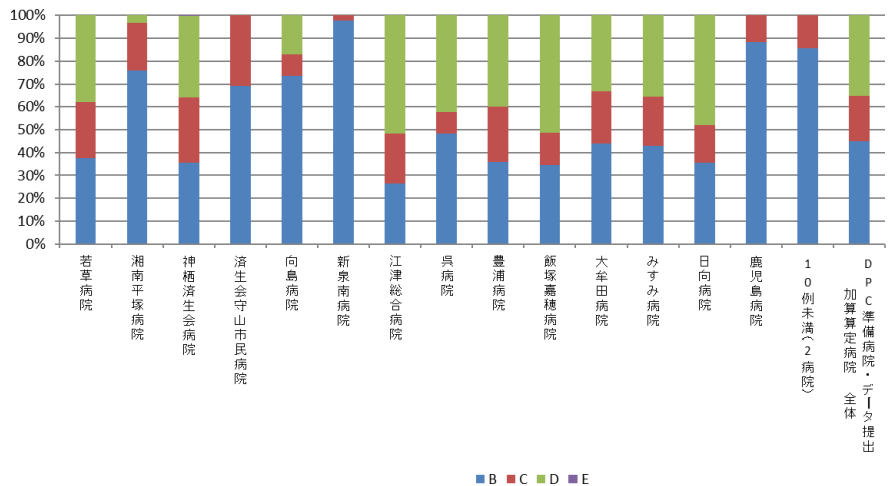
010012\_手術難易度分類別の患者割合(MDC=06)  
(DPC病院\_250床以上)



010012\_手術難易度分類別の患者割合(MDC=06)  
(DPC病院\_250床未満)



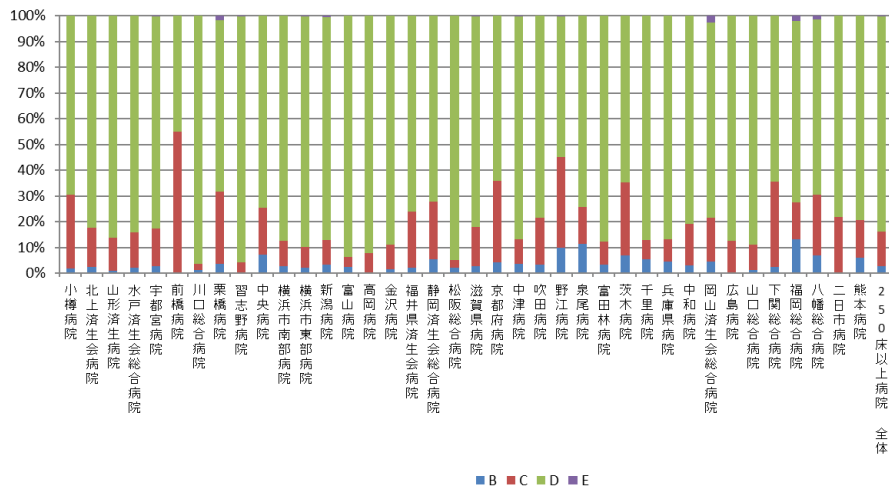
010012\_手術難易度分類別の患者割合(MDC=06)  
(DPC準備病院・データ提出加算算定病院)



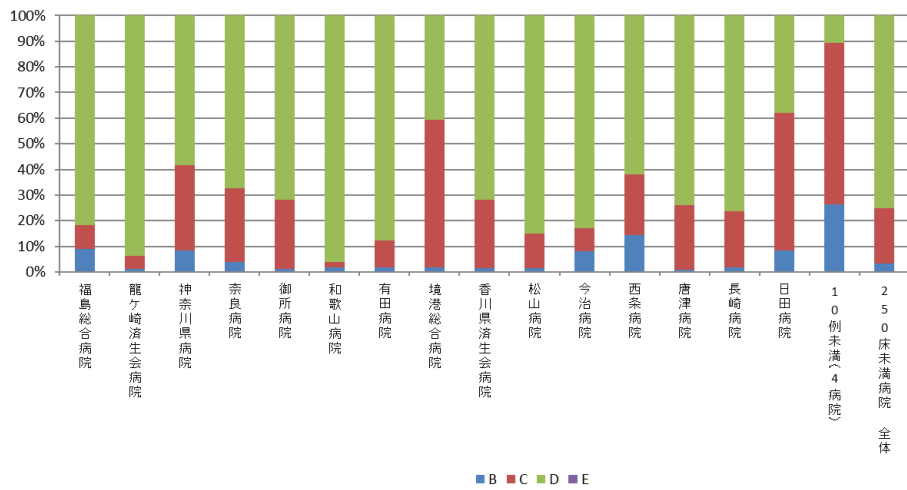
## 010012：手術難易度分類別の患者割合（MCD=07）

医療機関種別	医療機関コード	医療機関名	件数					%				
			計	B	C	D	E					
250床以上DPC病院	012014956	小樽病院	236	1.7%	28.8%	69.5%	0.0%					
250床以上DPC病院	030611827	北上済生会病院	307	2.3%	15.3%	82.4%	0.0%					
250床以上DPC病院	060113656	山形済生病院	1,452	0.9%	12.9%	86.2%	0.0%					
250床以上DPC病院	080110205	水戸済生会総合病院	381	2.1%	13.6%	84.3%	0.0%					
250床以上DPC病院	096210115	宇都宮病院	541	2.8%	14.4%	82.4%	0.4%					
250床以上DPC病院	100110144	前橋病院	233	0.0%	54.9%	45.1%	0.0%					
250床以上DPC病院	110201350	川口総合病院	1,325	1.2%	2.5%	96.3%	0.0%					
250床以上DPC病院	111101922	栗橋病院	57	3.5%	28.1%	66.7%	1.8%					
250床以上DPC病院	120210971	習志野病院	760	0.3%	3.8%	95.8%	0.1%					
250床以上DPC病院	130314757	中央病院	439	7.1%	18.5%	74.5%	0.0%					
250床以上DPC病院	143103439	横浜市南部病院	899	2.7%	10.0%	87.3%	0.0%					
250床以上DPC病院	140105122	横浜市東部病院	760	2.0%	8.2%	89.7%	0.1%					
250床以上DPC病院	150120734	新潟病院	240	3.3%	9.6%	86.7%	0.4%					
250床以上DPC病院	160115667	富山病院	415	2.4%	3.9%	93.7%	0.0%					
250床以上DPC病院	160212605	高岡病院	298	0.3%	7.4%	92.3%	0.0%					
250床以上DPC病院	170117068	金沢病院	349	1.4%	9.7%	88.8%	0.0%					
250床以上DPC病院	180118909	福井県済生会病院	458	2.0%	22.1%	76.0%	0.0%					
250床以上DPC病院	224160042	静岡済生会総合病院	322	5.3%	22.4%	72.4%	0.0%					
250床以上DPC病院	240705053	松阪総合病院	315	2.2%	2.9%	94.9%	0.0%					
250床以上DPC病院	251200194	滋賀県病院	598	2.8%	15.2%	81.8%	0.2%					
250床以上DPC病院	269700129	京都府病院	70	4.3%	31.4%	64.3%	0.0%					
250床以上DPC病院	279600070	中津病院	682	3.7%	9.5%	86.5%	0.3%					
250床以上DPC病院	279600153	吹田病院	238	3.4%	18.1%	78.6%	0.0%					
250床以上DPC病院	274406135	野江病院	253	9.9%	35.2%	54.5%	0.4%					
250床以上DPC病院	272701586	泉尾病院	35	11.4%	14.3%	74.3%	0.0%					
250床以上DPC病院	274902497	富田林病院	344	3.2%	9.0%	87.8%	0.0%					
250床以上DPC病院	274205628	茨木病院	88	6.8%	28.4%	64.8%	0.0%					
250床以上DPC病院	271607149	千里病院	208	5.3%	7.7%	87.0%	0.0%					
250床以上DPC病院	285001538	兵庫県病院	176	4.5%	8.5%	86.9%	0.0%					
250床以上DPC病院	290401062	中和病院	104	2.9%	16.3%	80.8%	0.0%					
250床以上DPC病院	338800087	岡山済生会総合病院	354	4.5%	16.9%	76.0%	2.5%					
250床以上DPC病院	343111190	広島病院	96	0.0%	12.5%	87.5%	0.0%					
250床以上DPC病院	350310141	山口総合病院	397	1.3%	9.8%	88.9%	0.0%					
250床以上DPC病院	350116357	下関総合病院	488	2.3%	33.2%	64.5%	0.0%					
250床以上DPC病院	401119189	福岡総合病院	197	13.2%	14.2%	70.6%	2.0%					
250床以上DPC病院	406619050	八幡総合病院	72	6.9%	23.6%	68.1%	1.4%					
250床以上DPC病院	401719020	二日市病院	23	0.0%	21.7%	78.3%	0.0%					
250床以上DPC病院	438211911	熊本病院	262	6.1%	14.5%	79.4%	0.0%					
		250床以上病院 全体	14,472	2.7%	13.3%	83.8%	0.2%					
250床未満DPC病院	070116989	福島総合病院	11	9.1%	9.1%	81.8%	0.0%					
250床未満DPC病院	080810663	龍ヶ崎済生会病院	96	1.0%	5.2%	93.8%	0.0%					
250床未満DPC病院	140200014	神奈川県病院	12	8.3%	33.3%	58.3%	0.0%					
250床未満DPC病院	290102017	奈良病院	187	3.7%	28.9%	67.4%	0.0%					
250床未満DPC病院	291301071	御所病院	163	1.2%	27.0%	71.8%	0.0%					
250床未満DPC病院	300112641	和歌山病院	326	1.8%	2.1%	96.0%	0.0%					
250床未満DPC病院	301610197	有田病院	57	1.8%	10.5%	87.7%	0.0%					
250床未満DPC病院	310410135	境港総合病院	106	1.9%	57.5%	40.6%	0.0%					
250床未満DPC病院	377011385	香川県済生会病院	138	1.4%	26.8%	71.7%	0.0%					
250床未満DPC病院	380110282	松山病院	67	1.5%	13.4%	85.1%	0.0%					
250床未満DPC病院	380228159	今治病院	124	8.1%	8.9%	83.1%	0.0%					
250床未満DPC病院	380628143	西条病院	42	14.3%	23.8%	61.9%	0.0%					
250床未満DPC病院	419810713	唐津病院	123	0.8%	25.2%	74.0%	0.0%					
250床未満DPC病院	428113308	長崎病院	59	1.7%	22.0%	76.3%	0.0%					
250床未満DPC病院	440411500	日田病院	71	8.5%	53.5%	38.0%	0.0%					
250床未満DPC病院		10例未満(4病院)	19	26.3%	63.2%	10.5%	0.0%					
		250床未満病院 全体	1,601	3.3%	21.4%	75.3%	0.0%					
		DPC対象病院 全体	16,073	2.8%	14.1%	82.9%	0.1%					
DPC準備病院	142010304	湘南平塚病院	350	1.7%	1.1%	97.1%	0.0%					
データ提出加算算定病院	082910222	神栖済生会病院	11	0.0%	100.0%	0.0%	0.0%					
データ提出加算算定病院	250700392	済生会守山市民病院	19	0.0%	15.8%	84.2%	0.0%					
データ提出加算算定病院	130710764	向島病院	44	0.0%	0.0%	100.0%	0.0%					
データ提出加算算定病院	320610758	江津総合病院	10	20.0%	0.0%	80.0%	0.0%					
データ提出加算算定病院	340511665	呉病院	14	0.0%	14.3%	85.7%	0.0%					
データ提出加算算定病院	350117652	豊浦病院	57	3.5%	64.9%	31.6%	0.0%					
データ提出加算算定病院	405519616	飯塚嘉穂病院	17	23.5%	64.7%	11.8%	0.0%					
データ提出加算算定病院	404419164	大牟田病院	68	0.0%	30.9%	69.1%	0.0%					
データ提出加算算定病院	458110194	日向病院	31	6.5%	19.4%	74.2%	0.0%					
DPC準備病院・データ提出加算算定病院		10例未満(6病院)	14	0.0%	50.0%	50.0%	0.0%					
		DPC準備病院・データ提出加算算定病院 全	635	2.5%	16.1%	81.4%	0.0%					

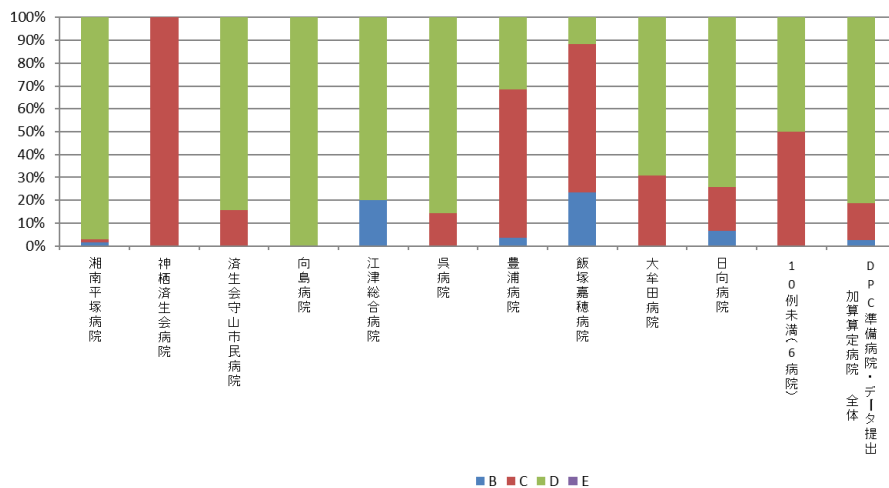
010012\_手術難易度分類別の患者割合(MDC=07)  
(DPC病院\_250床以上)



010012\_手術難易度分類別の患者割合(MDC=07)  
(DPC病院\_250床未満)



010012\_手術難易度分類別の患者割合(MDC=07)  
(DPC準備病院・データ提出加算算定病院)

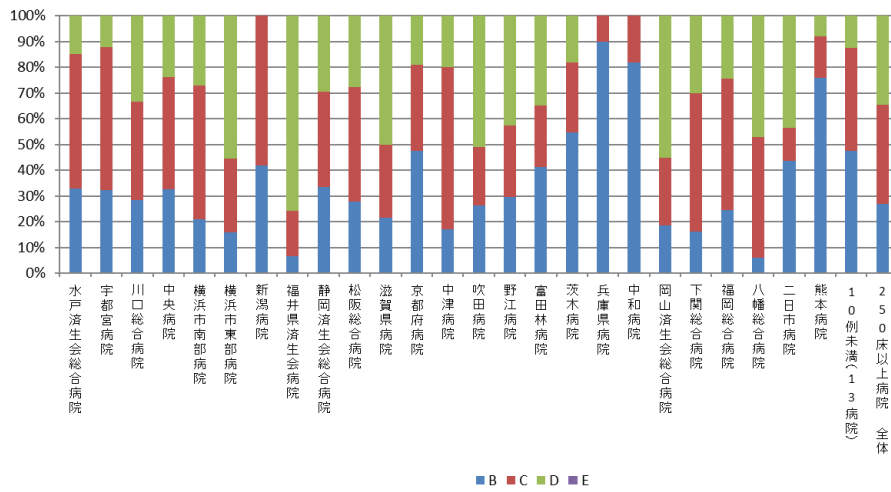


## 010012：手術難易度分類別の患者割合（MCD=08）

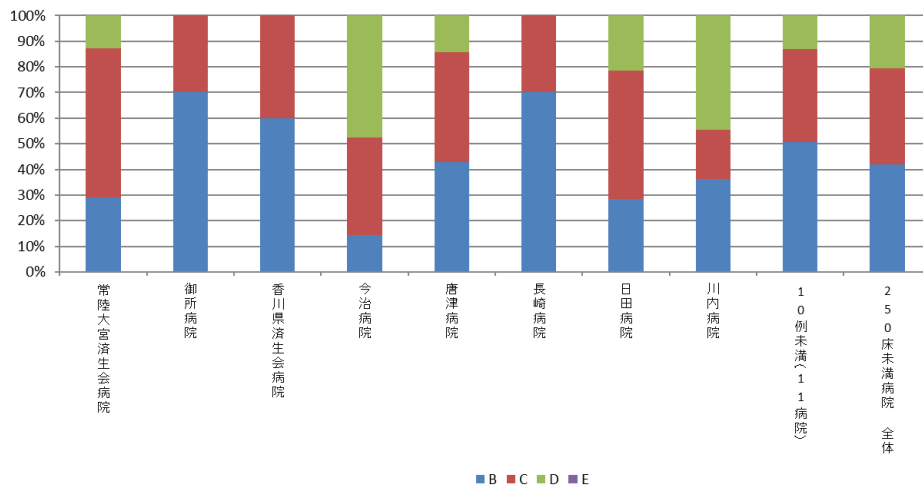
医療機関種別	医療機関コード	医療機関名	件数					%				
			計	B	C	D	E	B	C	D	E	
250床以上DPC病院	080110205	水戸済生会総合病院	61	32.8%	52.5%	14.8%	0.0%					
250床以上DPC病院	096210115	宇都宮病院	65	32.3%	55.4%	12.3%	0.0%					
250床以上DPC病院	110201350	川口総合病院	60	28.3%	38.3%	33.3%	0.0%					
250床以上DPC病院	130314757	中央病院	46	32.6%	43.5%	23.9%	0.0%					
250床以上DPC病院	143103439	横浜市南部病院	148	20.9%	52.0%	27.0%	0.0%					
250床以上DPC病院	140105122	横浜市東部病院	63	15.9%	28.6%	55.6%	0.0%					
250床以上DPC病院	150120734	新潟病院	12	41.7%	58.3%	0.0%	0.0%					
250床以上DPC病院	180118909	福井県済生会病院	149	6.7%	17.4%	75.8%	0.0%					
250床以上DPC病院	224160042	静岡済生会総合病院	54	33.3%	37.0%	29.6%	0.0%					
250床以上DPC病院	240705053	松阪総合病院	36	27.8%	44.4%	27.8%	0.0%					
250床以上DPC病院	251200194	滋賀県病院	28	21.4%	28.6%	50.0%	0.0%					
250床以上DPC病院	269700129	京都府病院	21	47.6%	33.3%	19.0%	0.0%					
250床以上DPC病院	279600070	中津病院	216	17.1%	63.0%	19.9%	0.0%					
250床以上DPC病院	279600153	吹田病院	57	26.3%	22.8%	50.9%	0.0%					
250床以上DPC病院	274406135	野江病院	54	29.6%	27.8%	42.6%	0.0%					
250床以上DPC病院	274902497	富田林病院	109	41.3%	23.9%	34.9%	0.0%					
250床以上DPC病院	274205628	茨木病院	11	54.5%	27.3%	18.2%	0.0%					
250床以上DPC病院	285001538	兵庫県病院	10	90.0%	10.0%	0.0%	0.0%					
250床以上DPC病院	290401062	中和病院	22	81.8%	18.2%	0.0%	0.0%					
250床以上DPC病院	338800087	岡山済生会総合病院	156	18.6%	26.3%	55.1%	0.0%					
250床以上DPC病院	350116357	下関総合病院	50	16.0%	54.0%	30.0%	0.0%					
250床以上DPC病院	401119189	福岡総合病院	41	24.4%	51.2%	24.4%	0.0%					
250床以上DPC病院	406619050	八幡総合病院	17	5.9%	47.1%	47.1%	0.0%					
250床以上DPC病院	401719020	二日市病院	23	43.5%	13.0%	43.5%	0.0%					
250床以上DPC病院	438211911	熊本病院	25	76.0%	16.0%	8.0%	0.0%					
250床以上DPC病院		10例未満(13病院)	80	47.5%	40.0%	12.5%	0.0%					
		250床以上病院 全体	1,614	26.9%	38.7%	34.4%	0.0%					
250床未満DPC病院	082510253	常陸大宮済生会病院	31	29.0%	58.1%	12.9%	0.0%					
250床未満DPC病院	291301071	御所病院	10	70.0%	30.0%	0.0%	0.0%					
250床未満DPC病院	377011385	香川県済生会病院	10	60.0%	40.0%	0.0%	0.0%					
250床未満DPC病院	380228159	今治病院	21	14.3%	38.1%	47.6%	0.0%					
250床未満DPC病院	419810713	唐津病院	14	42.9%	42.9%	14.3%	0.0%					
250床未満DPC病院	428113308	長崎病院	10	70.0%	30.0%	0.0%	0.0%					
250床未満DPC病院	440411500	日田病院	14	28.6%	50.0%	21.4%	0.0%					
250床未満DPC病院	461510084	川内病院	36	36.1%	19.4%	44.4%	0.0%					
250床未満DPC病院		10例未満(11病院)	69	50.7%	36.2%	13.0%	0.0%					
		250床未満病院 全体	215	41.9%	37.7%	20.5%	0.0%					
		DPC対象病院 全体	1,829	28.6%	38.5%	32.8%	0.0%					
データ提出加算算定病院	130710764	向島病院	18	72.2%	22.2%	5.6%	0.0%					
データ提出加算算定病院	405519616	飯塚嘉穂病院	54	25.9%	29.6%	44.4%	0.0%					
データ提出加算算定病院	404419164	大牟田病院	20	90.0%	5.0%	5.0%	0.0%					
データ提出加算算定病院	458110194	日向病院	15	33.3%	60.0%	6.7%	0.0%					
DPC準備病院・データ提出加算算定病院		10例未満(12病院)	30	36.7%	53.3%	10.0%	0.0%					
		DPC準備病院・データ提出加算算定病院 全	137	44.5%	33.6%	21.9%	0.0%					



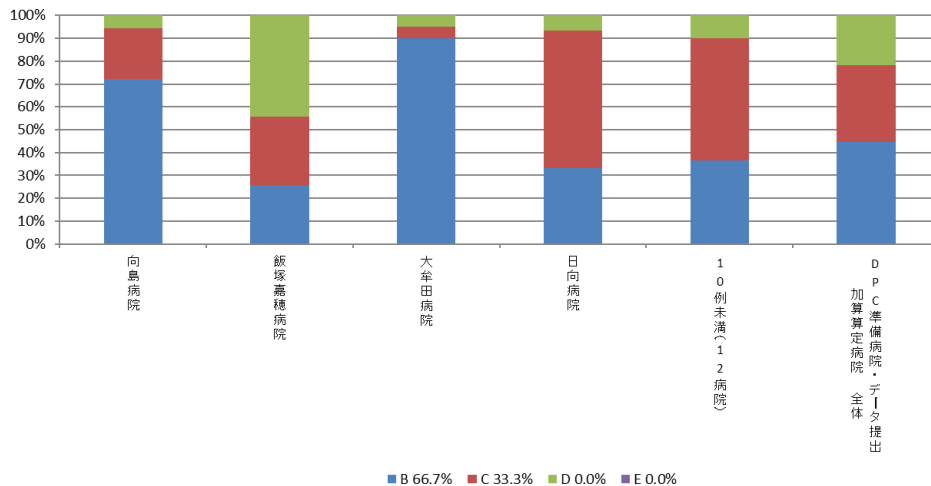
010012\_手術難易度分類別の患者割合(MDC=08)  
(DPC病院\_250床以上)



010012\_手術難易度分類別の患者割合(MDC=08)  
(DPC病院\_250床未満)



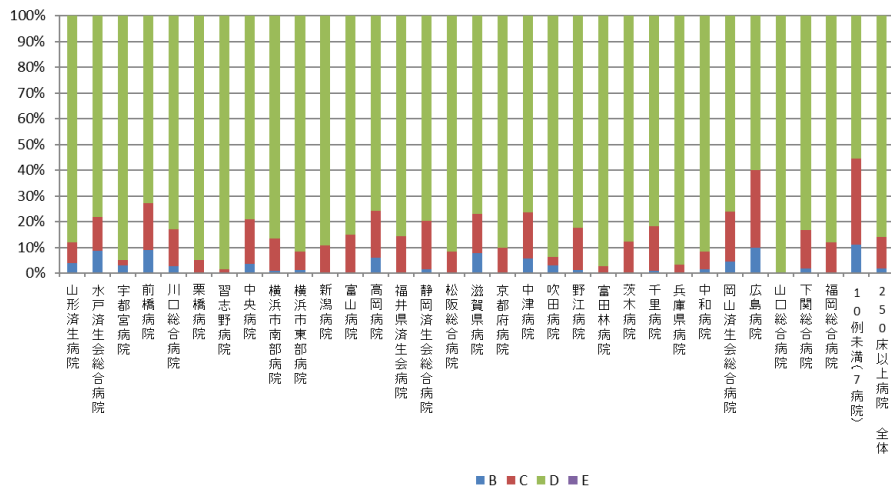
010012\_手術難易度分類別の患者割合(MDC=08)  
(DPC準備病院・データ提出加算算定病院)



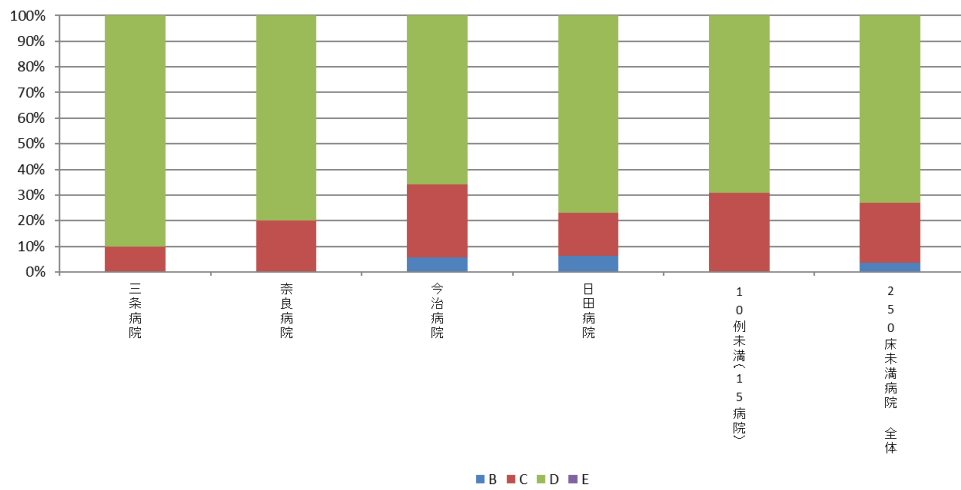
## 010012：手術難易度分類別の患者割合（MCD=09）

医療機関種別	医療機関コード	医療機関名	件数	%			
			計	B	C	D	E
250床以上DPC病院	060113656	山形済生病院	50	4.0%	8.0%	88.0%	0.0%
250床以上DPC病院	080110205	水戸済生会総合病院	23	8.7%	13.0%	78.3%	0.0%
250床以上DPC病院	096210115	宇都宮病院	138	2.9%	2.2%	94.9%	0.0%
250床以上DPC病院	100110144	前橋病院	11	9.1%	18.2%	72.7%	0.0%
250床以上DPC病院	110201350	川口総合病院	76	2.6%	14.5%	82.9%	0.0%
250床以上DPC病院	111101922	栗橋病院	20	0.0%	5.0%	95.0%	0.0%
250床以上DPC病院	120210971	習志野病院	67	0.0%	1.5%	98.5%	0.0%
250床以上DPC病院	130314757	中央病院	114	3.5%	17.5%	78.9%	0.0%
250床以上DPC病院	143103439	横浜市南部病院	119	0.8%	12.6%	86.6%	0.0%
250床以上DPC病院	140105122	横浜市東部病院	166	1.2%	7.2%	91.6%	0.0%
250床以上DPC病院	150120734	新潟病院	156	0.0%	10.9%	89.1%	0.0%
250床以上DPC病院	160115667	富山病院	27	0.0%	14.8%	85.2%	0.0%
250床以上DPC病院	160212605	高岡病院	33	6.1%	18.2%	75.8%	0.0%
250床以上DPC病院	180118909	福井県済生会病院	183	0.0%	14.2%	85.8%	0.0%
250床以上DPC病院	224160042	静岡済生会総合病院	123	1.6%	18.7%	79.7%	0.0%
250床以上DPC病院	240705053	松阪総合病院	141	0.0%	8.5%	91.5%	0.0%
250床以上DPC病院	251200194	滋賀県病院	65	7.7%	15.4%	76.9%	0.0%
250床以上DPC病院	269700129	京都府病院	50	0.0%	10.0%	90.0%	0.0%
250床以上DPC病院	279600070	中津病院	89	5.6%	18.0%	76.4%	0.0%
250床以上DPC病院	279600153	吹田病院	65	3.1%	3.1%	93.8%	0.0%
250床以上DPC病院	274406135	野江病院	80	1.3%	16.3%	82.5%	0.0%
250床以上DPC病院	274902497	富田林病院	38	0.0%	2.6%	97.4%	0.0%
250床以上DPC病院	274205628	茨木病院	33	0.0%	12.1%	87.9%	0.0%
250床以上DPC病院	271607149	千里病院	105	1.0%	17.1%	81.9%	0.0%
250床以上DPC病院	285001538	兵庫県病院	30	0.0%	3.3%	96.7%	0.0%
250床以上DPC病院	290401062	中和病院	71	1.4%	7.0%	91.5%	0.0%
250床以上DPC病院	338800087	岡山済生会総合病院	138	4.3%	19.6%	76.1%	0.0%
250床以上DPC病院	343111190	広島病院	10	10.0%	30.0%	60.0%	0.0%
250床以上DPC病院	350310141	山口総合病院	17	0.0%	0.0%	100.0%	0.0%
250床以上DPC病院	350116357	下関総合病院	54	1.9%	14.8%	83.3%	0.0%
250床以上DPC病院	401119189	福岡総合病院	116	0.0%	12.1%	87.9%	0.0%
250床以上DPC病院		10例未満(7病院)	18	11.1%	33.3%	55.6%	0.0%
		250床以上病院 全体	2,426	1.9%	12.1%	86.0%	0.0%
250床未満DPC病院	150410739	三條病院	10	0.0%	10.0%	90.0%	0.0%
250床未満DPC病院	290102017	奈良病院	10	0.0%	20.0%	80.0%	0.0%
250床未満DPC病院	380228159	今治病院	35	5.7%	28.6%	65.7%	0.0%
250床未満DPC病院	440411500	日田病院	48	6.3%	16.7%	77.1%	0.0%
250床未満DPC病院		10例未満(15病院)	42	0.0%	31.0%	69.0%	0.0%
		250床未満病院 全体	145	3.4%	23.4%	73.1%	0.0%
		DPC対象病院 全体	2,571	2.0%	12.7%	85.3%	0.0%
データ提出加算算定病院	082910222	神栖済生会病院	11	9.1%	18.2%	72.7%	0.0%
データ提出加算算定病院	404419164	大牟田病院	31	6.5%	35.5%	58.1%	0.0%
データ提出加算算定病院	458110194	日向病院	14	21.4%	7.1%	71.4%	0.0%
DPC準備病院・データ提出加算算定病院		10例未満(13病院)	5	0.0%	60.0%	40.0%	0.0%
		DPC準備病院・データ提出加算算定病院 全	64	9.4%	26.6%	64.1%	0.0%

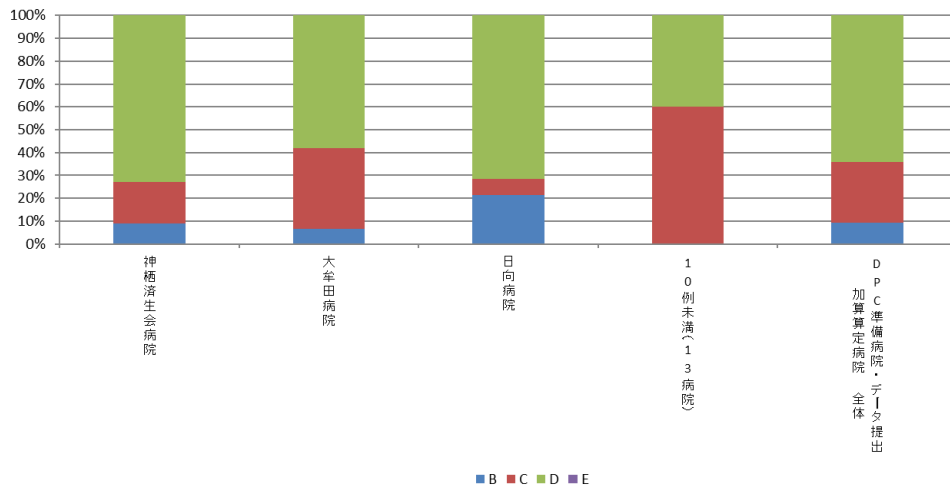
010012\_手術難易度分類別の患者割合(MDC=09)  
(DPC病院\_250床以上)



010012\_手術難易度分類別の患者割合(MDC=09)  
(DPC病院\_250床未満)



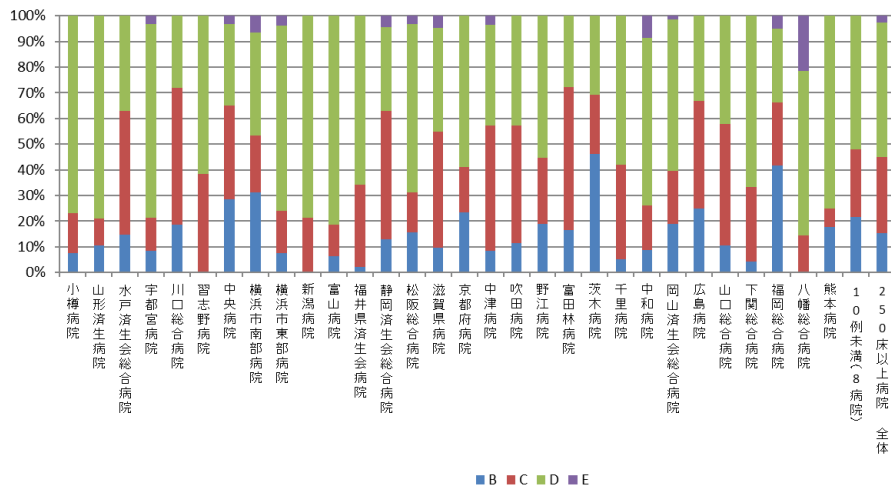
010012\_手術難易度分類別の患者割合(MDC=09)  
(DPC準備病院・データ提出加算算定病院)



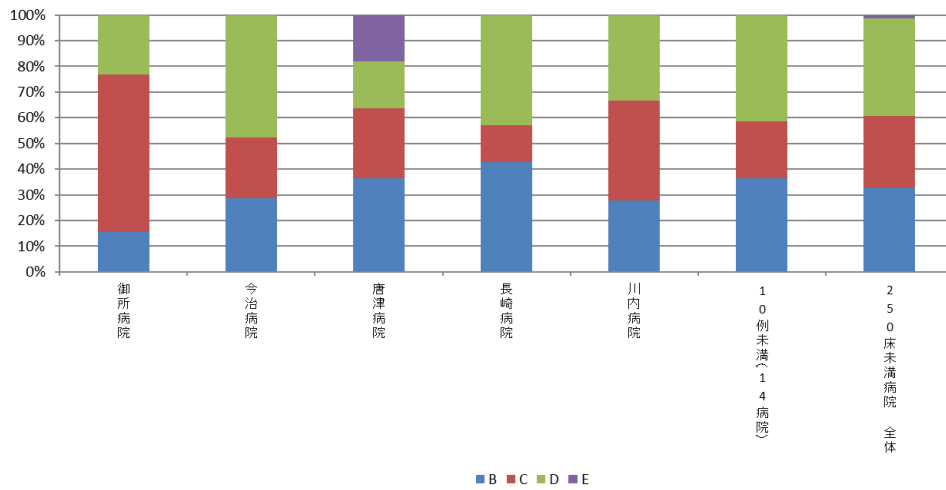
## 010012：手術難易度分類別の患者割合（MCD=10）

医療機関種別	医療機関コード	医療機関名	件数					%				
			計	B	C	D	E	B	C	D	E	
250床以上DPC病院	012014956	小樽病院	13	7.7%	15.4%	76.9%	0.0%					
250床以上DPC病院	060113656	山形済生病院	38	10.5%	10.5%	78.9%	0.0%					
250床以上DPC病院	080110205	水戸済生会総合病院	27	14.8%	48.1%	37.0%	0.0%					
250床以上DPC病院	096210115	宇都宮病院	94	8.5%	12.8%	75.5%	3.2%					
250床以上DPC病院	110201350	川口総合病院	32	18.8%	53.1%	28.1%	0.0%					
250床以上DPC病院	120210971	習志野病院	13	0.0%	38.5%	61.5%	0.0%					
250床以上DPC病院	130314757	中央病院	63	28.6%	36.5%	31.7%	3.2%					
250床以上DPC病院	143103439	横浜市南部病院	45	31.1%	22.2%	40.0%	6.7%					
250床以上DPC病院	140105122	横浜市東部病院	108	7.4%	16.7%	72.2%	3.7%					
250床以上DPC病院	150120734	新潟病院	14	0.0%	21.4%	78.6%	0.0%					
250床以上DPC病院	160115667	富山病院	16	6.3%	12.5%	81.3%	0.0%					
250床以上DPC病院	180118909	福井県済生会病院	44	2.3%	31.8%	65.9%	0.0%					
250床以上DPC病院	224160042	静岡済生会総合病院	46	13.0%	50.0%	32.6%	4.3%					
250床以上DPC病院	240705053	松阪総合病院	32	15.6%	15.6%	65.6%	3.1%					
250床以上DPC病院	251200194	滋賀県病院	42	9.5%	45.2%	40.5%	4.8%					
250床以上DPC病院	269700129	京都府病院	17	23.5%	17.6%	58.8%	0.0%					
250床以上DPC病院	279600070	中津病院	117	8.5%	48.7%	39.3%	3.4%					
250床以上DPC病院	279600153	吹田病院	61	11.5%	45.9%	42.6%	0.0%					
250床以上DPC病院	274406135	野江病院	101	18.8%	25.7%	55.4%	0.0%					
250床以上DPC病院	274902497	富田林病院	36	16.7%	55.6%	27.8%	0.0%					
250床以上DPC病院	274205628	茨木病院	13	46.2%	23.1%	30.8%	0.0%					
250床以上DPC病院	271607149	千里病院	19	5.3%	36.8%	57.9%	0.0%					
250床以上DPC病院	290401062	中和病院	23	8.7%	17.4%	65.2%	8.7%					
250床以上DPC病院	338800087	岡山済生会総合病院	63	19.0%	20.6%	58.7%	1.6%					
250床以上DPC病院	343111190	広島病院	12	25.0%	41.7%	33.3%	0.0%					
250床以上DPC病院	350310141	山口総合病院	19	10.5%	47.4%	42.1%	0.0%					
250床以上DPC病院	350116357	下関総合病院	24	4.2%	29.2%	66.7%	0.0%					
250床以上DPC病院	401119189	福岡総合病院	77	41.6%	24.7%	28.6%	5.2%					
250床以上DPC病院	406619050	八幡総合病院	28	0.0%	14.3%	64.3%	21.4%					
250床以上DPC病院	438211911	熊本病院	28	17.9%	7.1%	75.0%	0.0%					
250床以上DPC病院		10例未満(8病院)	46	21.7%	26.1%	52.2%	0.0%					
		250床以上病院 全体	1,311	15.3%	29.7%	52.5%	2.6%					
250床未満DPC病院	291301071	御所病院	13	15.4%	61.5%	23.1%	0.0%					
250床未満DPC病院	380228159	今治病院	21	28.6%	23.8%	47.6%	0.0%					
250床未満DPC病院	419810713	唐津病院	11	36.4%	27.3%	18.2%	18.2%					
250床未満DPC病院	428113308	長崎病院	14	42.9%	14.3%	42.9%	0.0%					
250床未満DPC病院	461510084	川内病院	18	27.8%	38.9%	33.3%	0.0%					
250床未満DPC病院		10例未満(14病院)	63	36.5%	22.2%	41.3%	0.0%					
		250床未満病院 全体	140	32.9%	27.9%	37.9%	1.4%					
		DPC対象病院 全体	1,451	17.0%	29.5%	51.1%	2.5%					
データ提出加算算定病院	340511665	呉病院	24	29.2%	33.3%	37.5%	0.0%					
データ提出加算算定病院	405519616	飯塚嘉穂病院	26	69.2%	3.8%	26.9%	0.0%					
DPC準備病院・データ提出加算算定病院		10例未満(14病院)	17	35.3%	17.6%	47.1%	0.0%					
		DPC準備病院・データ提出加算算定病院 全	67	46.3%	17.9%	35.8%	0.0%					

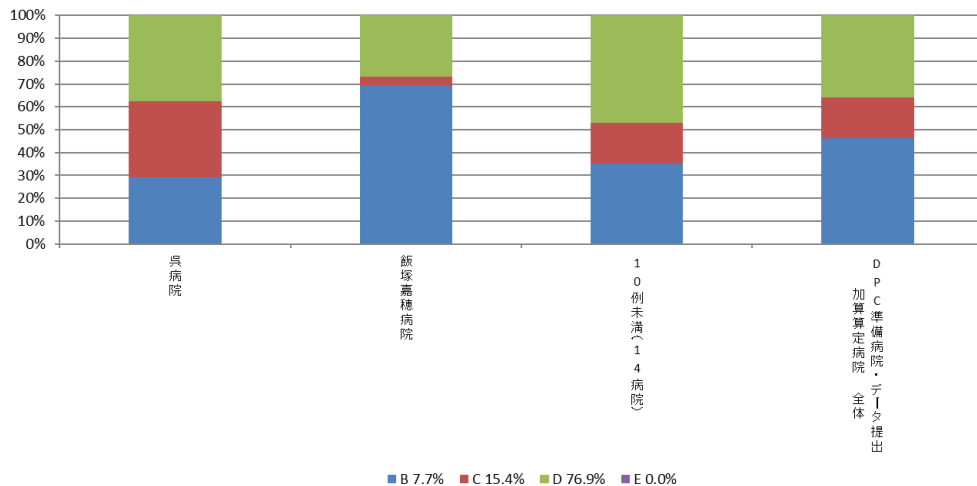
010012\_手術難易度分類別の患者割合(MDC=10)  
(DPC病院\_250床以上)



010012\_手術難易度分類別の患者割合(MDC=10)  
(DPC病院\_250床未満)



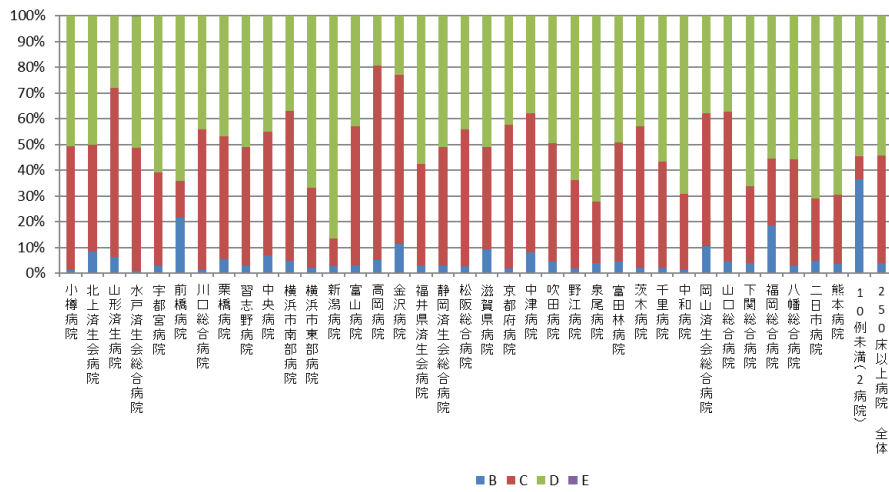
010012\_手術難易度分類別の患者割合(MDC=10)  
(DPC準備病院・データ提出加算算定病院)



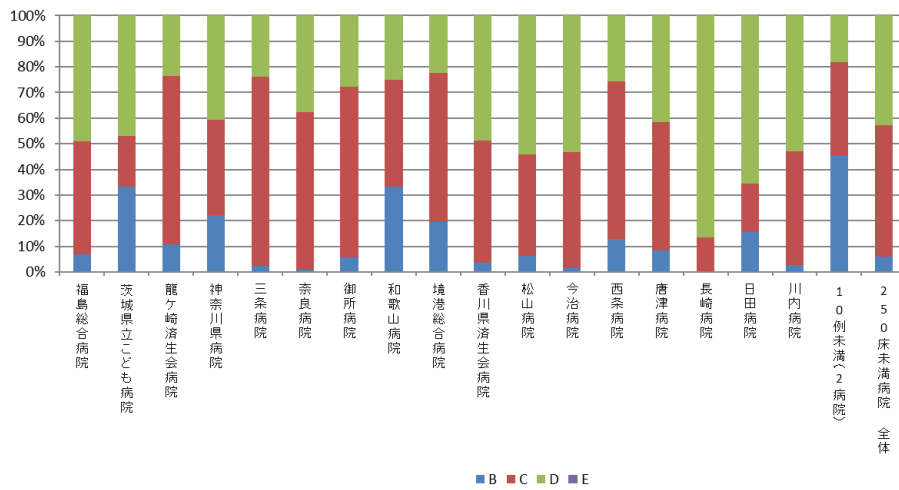
010012：手術難易度分類別の患者割合（MCD=11）

医療機関種別	医療機関コード	医療機関名	件数					%				
			計	B	C	D	E					
250床以上DPC病院	012014956	小樽病院	231	1.3%	48.1%	50.6%	0.0%					
250床以上DPC病院	030611827	北上済生会病院	12	8.3%	41.7%	50.0%	0.0%					
250床以上DPC病院	060113656	山形済生病院	64	6.3%	65.6%	28.1%	0.0%					
250床以上DPC病院	080110205	水戸済生会総合病院	335	0.9%	47.8%	51.0%	0.3%					
250床以上DPC病院	096210115	宇都宮病院	701	3.1%	35.9%	60.9%	0.0%					
250床以上DPC病院	100110144	前橋病院	14	21.4%	14.3%	64.3%	0.0%					
250床以上DPC病院	110201350	川口総合病院	524	1.1%	54.8%	44.1%	0.0%					
250床以上DPC病院	111101922	栗橋病院	328	5.5%	47.6%	47.0%	0.0%					
250床以上DPC病院	120210971	習志野病院	529	3.0%	45.9%	51.0%	0.0%					
250床以上DPC病院	130314757	中央病院	476	6.9%	48.1%	45.0%	0.0%					
250床以上DPC病院	143103439	横浜市南部病院	473	4.9%	58.1%	37.0%	0.0%					
250床以上DPC病院	140105122	横浜市東部病院	732	2.0%	31.1%	66.8%	0.0%					
250床以上DPC病院	150120734	新潟病院	412	2.7%	10.9%	86.4%	0.0%					
250床以上DPC病院	160115667	富山病院	172	2.9%	54.1%	43.0%	0.0%					
250床以上DPC病院	160212605	高岡病院	78	5.1%	75.6%	19.2%	0.0%					
250床以上DPC病院	170117068	金沢病院	61	11.5%	65.6%	23.0%	0.0%					
250床以上DPC病院	180118909	福井県済生会病院	394	3.0%	39.3%	57.6%	0.0%					
250床以上DPC病院	224160042	静岡済生会総合病院	452	2.9%	46.2%	50.9%	0.0%					
250床以上DPC病院	240705053	松阪総合病院	339	2.7%	53.1%	44.2%	0.0%					
250床以上DPC病院	251200194	滋賀県病院	437	9.4%	39.6%	51.0%	0.0%					
250床以上DPC病院	269700129	京都府病院	118	1.7%	55.9%	42.4%	0.0%					
250床以上DPC病院	279600070	中津病院	397	8.1%	54.2%	37.8%	0.0%					
250床以上DPC病院	279600153	吹田病院	437	4.3%	46.0%	49.7%	0.0%					
250床以上DPC病院	274406135	野江病院	364	1.9%	34.3%	63.7%	0.0%					
250床以上DPC病院	272701586	泉尾病院	263	3.8%	24.0%	72.2%	0.0%					
250床以上DPC病院	274902497	富田林病院	384	4.4%	46.4%	49.2%	0.0%					
250床以上DPC病院	274205628	茨木病院	49	2.0%	55.1%	42.9%	0.0%					
250床以上DPC病院	271607149	千里病院	322	2.2%	41.0%	56.8%	0.0%					
250床以上DPC病院	290401062	中和病院	310	1.3%	29.4%	69.4%	0.0%					
250床以上DPC病院	338800087	岡山済生会総合病院	208	10.6%	51.4%	38.0%	0.0%					
250床以上DPC病院	350310141	山口総合病院	274	4.4%	58.4%	37.2%	0.0%					
250床以上DPC病院	350116357	下関総合病院	405	4.0%	29.9%	66.2%	0.0%					
250床以上DPC病院	401119189	福岡総合病院	27	18.5%	25.9%	55.6%	0.0%					
250床以上DPC病院	406619050	八幡総合病院	228	3.1%	41.2%	55.7%	0.0%					
250床以上DPC病院	401719020	二日市病院	169	4.7%	24.3%	71.0%	0.0%					
250床以上DPC病院	438211911	熊本病院	646	3.6%	26.8%	69.7%	0.0%					
250床以上DPC病院		10例未満(2病院)	11	36.4%	9.1%	54.5%	0.0%					
		250床以上病院 全体	11,376	3.9%	41.7%	54.4%	0.0%					
250床未満DPC病院	070116989	福島総合病院	57	7.0%	43.9%	49.1%	0.0%					
250床未満DPC病院	080110213	茨城県立こども病院	66	33.3%	19.7%	47.0%	0.0%					
250床未満DPC病院	080810663	龍ヶ崎済生会病院	93	10.8%	65.6%	23.7%	0.0%					
250床未満DPC病院	140200014	神奈川県病院	27	22.2%	37.0%	40.7%	0.0%					
250床未満DPC病院	150410739	三条病院	340	2.4%	73.8%	23.8%	0.0%					
250床未満DPC病院	290102017	奈良病院	125	0.8%	61.6%	37.6%	0.0%					
250床未満DPC病院	291301071	御所病院	18	5.6%	66.7%	27.8%	0.0%					
250床未満DPC病院	300112641	和歌山病院	12	33.3%	41.7%	25.0%	0.0%					
250床未満DPC病院	310410135	境港総合病院	36	19.4%	58.3%	22.2%	0.0%					
250床未満DPC病院	377011385	香川県済生会病院	115	3.5%	47.8%	48.7%	0.0%					
250床未満DPC病院	380110282	松山病院	94	6.4%	39.4%	54.3%	0.0%					
250床未満DPC病院	380228159	今治病院	133	1.5%	45.1%	53.4%	0.0%					
250床未満DPC病院	380628143	西条病院	39	12.8%	61.5%	25.6%	0.0%					
250床未満DPC病院	419810713	唐津病院	12	8.3%	50.0%	41.7%	0.0%					
250床未満DPC病院	428113308	長崎病院	37	0.0%	13.5%	86.5%	0.0%					
250床未満DPC病院	440411500	日田病院	32	15.6%	18.8%	65.6%	0.0%					
250床未満DPC病院	461510084	川内病院	473	2.7%	44.2%	53.1%	0.0%					
250床未満DPC病院		10例未満(2病院)	11	45.5%	36.4%	18.2%	0.0%					
		250床未満病院 全体	1,720	6.0%	51.2%	42.7%	0.0%					
		DPC対象病院 全体	13,096	4.2%	43.0%	52.8%	0.0%					
データ提出加算算定病院	350117652	豊浦病院	222	0.9%	45.5%	53.6%	0.0%					
データ提出加算算定病院	404419164	大牟田病院	229	0.9%	31.4%	67.7%	0.0%					
データ提出加算算定病院	458110194	日向病院	79	0.0%	29.1%	70.9%	0.0%					
DPC準備病院・データ提出加算算定病院		10例未満(13病院)	32	18.8%	18.8%	62.5%	0.0%					
		DPC準備病院・データ提出加算算定病院 全	562	1.8%	35.9%	62.3%	0.0%					

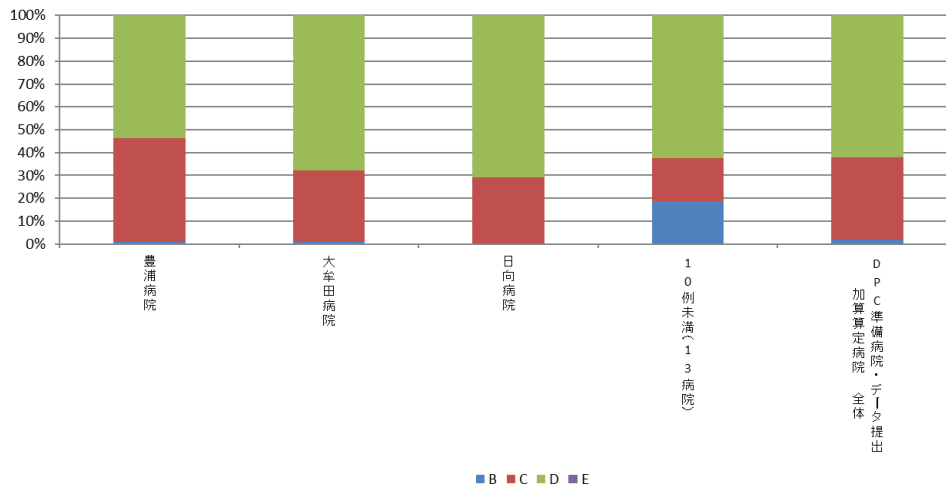
010012\_手術難易度分類別の患者割合(MDC=11)  
(DPC病院\_250床以上)



010012\_手術難易度分類別の患者割合(MDC=11)  
(DPC病院\_250床未満)



010012\_手術難易度分類別の患者割合(MDC=11)  
(DPC準備病院・データ提出加算算定病院)

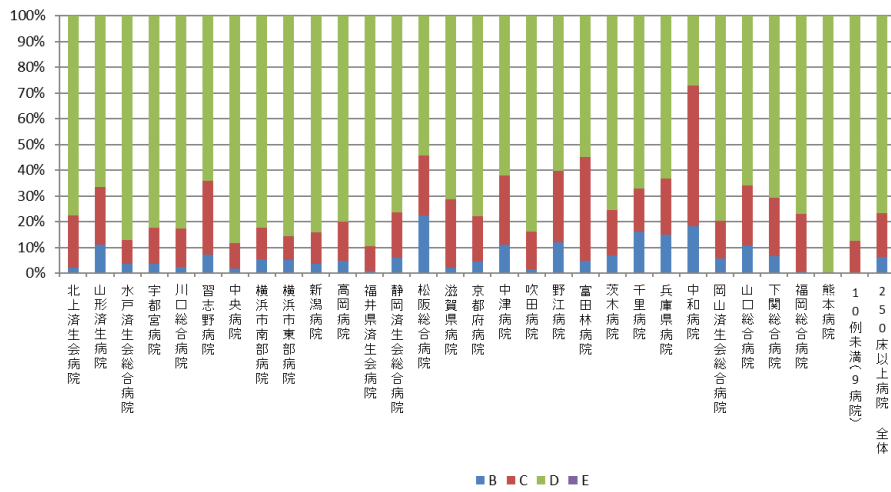


## 010012：手術難易度分類別の患者割合（MCD=12）

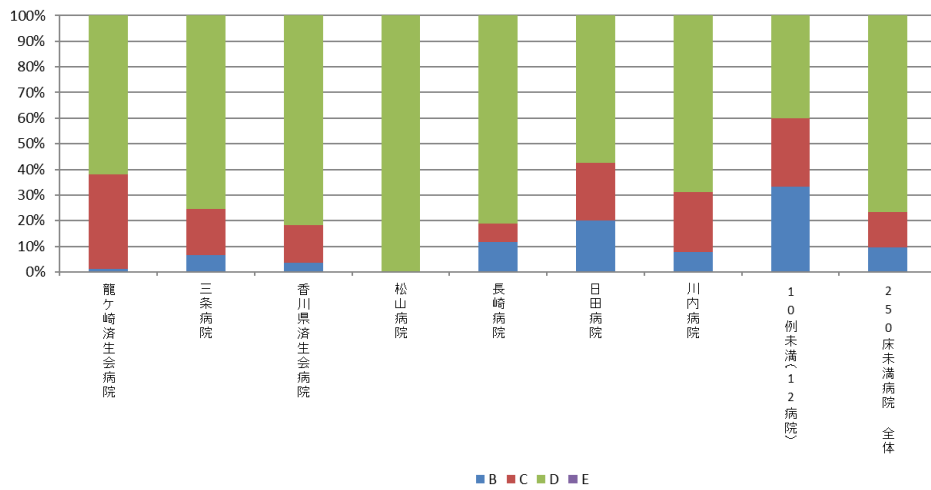
医療機関種別	医療機関コード	医療機関名	件数	%			
			計	B	C	D	E
250床以上DPC病院	030611827	北上済生会病院	138	2.2%	20.3%	77.5%	0.0%
250床以上DPC病院	060113656	山形済生会病院	557	11.0%	22.4%	66.6%	0.0%
250床以上DPC病院	080110205	水戸済生会総合病院	389	3.6%	9.3%	87.1%	0.0%
250床以上DPC病院	096210115	宇都宮病院	1,215	3.5%	14.2%	82.3%	0.0%
250床以上DPC病院	110201350	川口総合病院	464	2.4%	15.1%	82.5%	0.0%
250床以上DPC病院	120210971	習志野病院	70	7.1%	28.6%	64.3%	0.0%
250床以上DPC病院	130314757	中央病院	357	1.7%	10.1%	88.2%	0.0%
250床以上DPC病院	143103439	横浜市南部病院	434	5.5%	12.0%	82.5%	0.0%
250床以上DPC病院	140105122	横浜市東部病院	899	5.0%	9.5%	85.5%	0.0%
250床以上DPC病院	150120734	新潟病院	445	3.6%	12.4%	84.0%	0.0%
250床以上DPC病院	160212605	高岡病院	169	4.7%	15.4%	79.9%	0.0%
250床以上DPC病院	180118909	福井県済生会病院	503	1.0%	9.3%	89.7%	0.0%
250床以上DPC病院	224160042	静岡済生会総合病院	460	5.9%	17.8%	76.3%	0.0%
250床以上DPC病院	240705053	松阪総合病院	502	22.3%	23.5%	54.2%	0.0%
250床以上DPC病院	251200194	滋賀県病院	349	2.0%	26.6%	71.3%	0.0%
250床以上DPC病院	269700129	京都府病院	131	4.6%	17.6%	77.9%	0.0%
250床以上DPC病院	279600070	中津病院	388	11.1%	26.8%	62.1%	0.0%
250床以上DPC病院	279600153	吹田病院	436	1.6%	14.7%	83.7%	0.0%
250床以上DPC病院	274406135	野江病院	270	11.9%	27.8%	60.4%	0.0%
250床以上DPC病院	274902497	富田林病院	42	4.8%	40.5%	54.8%	0.0%
250床以上DPC病院	274205628	茨木病院	131	6.9%	17.6%	75.6%	0.0%
250床以上DPC病院	271607149	千里病院	673	16.0%	16.9%	67.0%	0.0%
250床以上DPC病院	285001538	兵庫県病院	188	14.9%	21.8%	63.3%	0.0%
250床以上DPC病院	290401062	中和病院	11	18.2%	54.5%	27.3%	0.0%
250床以上DPC病院	338800087	岡山済生会総合病院	395	5.6%	14.7%	79.7%	0.0%
250床以上DPC病院	350310141	山口総合病院	47	10.6%	23.4%	66.0%	0.0%
250床以上DPC病院	350116357	下関総合病院	633	6.5%	22.9%	70.6%	0.0%
250床以上DPC病院	401119189	福岡総合病院	966	0.7%	22.2%	77.1%	0.0%
250床以上DPC病院	438211911	熊本病院	11	0.0%	0.0%	100.0%	0.0%
250床以上DPC病院		10例未満(9病院)	8	0.0%	12.5%	87.5%	0.0%
		250床以上病院 全体	11,281	6.2%	17.2%	76.6%	0.0%
250床未満DPC病院	080810663	龍ヶ崎済生会病院	165	1.2%	37.0%	61.8%	0.0%
250床未満DPC病院	150410739	三条病院	293	6.5%	18.1%	75.4%	0.0%
250床未満DPC病院	377011385	香川県済生会病院	55	3.6%	14.5%	81.8%	0.0%
250床未満DPC病院	380110282	松山病院	27	0.0%	0.0%	100.0%	0.0%
250床未満DPC病院	428113308	長崎病院	1,209	11.7%	7.1%	81.1%	0.0%
250床未満DPC病院	440411500	日田病院	40	20.0%	22.5%	57.5%	0.0%
250床未満DPC病院	461510084	川内病院	270	7.8%	23.3%	68.9%	0.0%
250床未満DPC病院		10例未満(12病院)	15	33.3%	26.7%	40.0%	0.0%
		250床未満病院 全体	2,074	9.6%	13.7%	76.7%	0.0%
		DPC対象病院 全体	13,355	6.7%	16.7%	76.6%	0.0%
データ提出加算算定病院	320610758	江津総合病院	36	5.6%	33.3%	61.1%	0.0%
データ提出加算算定病院	350117652	豊浦病院	160	30.6%	20.6%	48.8%	0.0%
DPC準備病院・データ提出加算算定病院		10例未満(14病院)	2	0.0%	100.0%	0.0%	0.0%
		DPC準備病院・データ提出加算算定病院 全	198	25.8%	23.7%	50.5%	0.0%



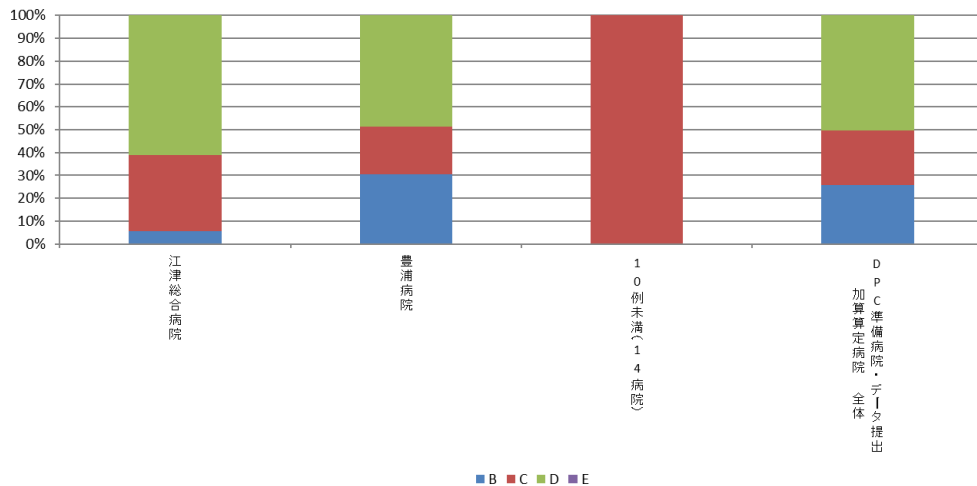
010012\_手術難易度分類別の患者割合(MDC=12)  
(DPC病院\_250床以上)



010012\_手術難易度分類別の患者割合(MDC=12)  
(DPC病院\_250床未満)



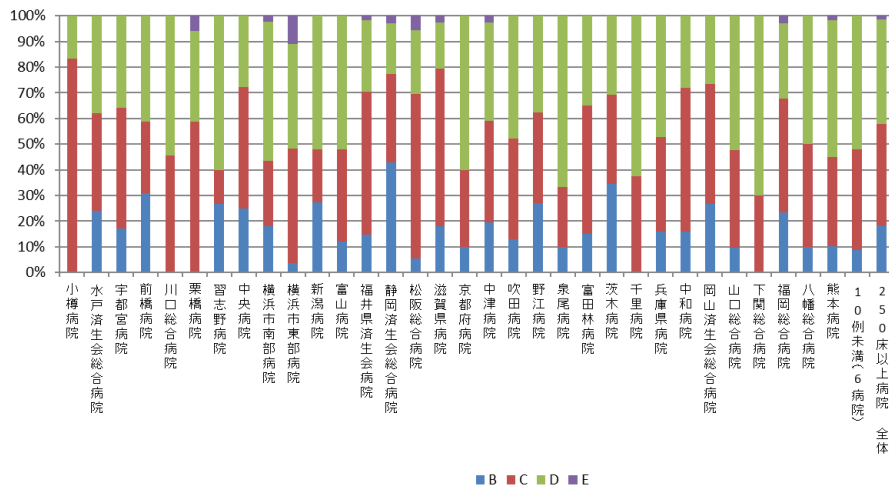
010012\_手術難易度分類別の患者割合(MDC=12)  
(DPC準備病院・データ提出加算算定病院)



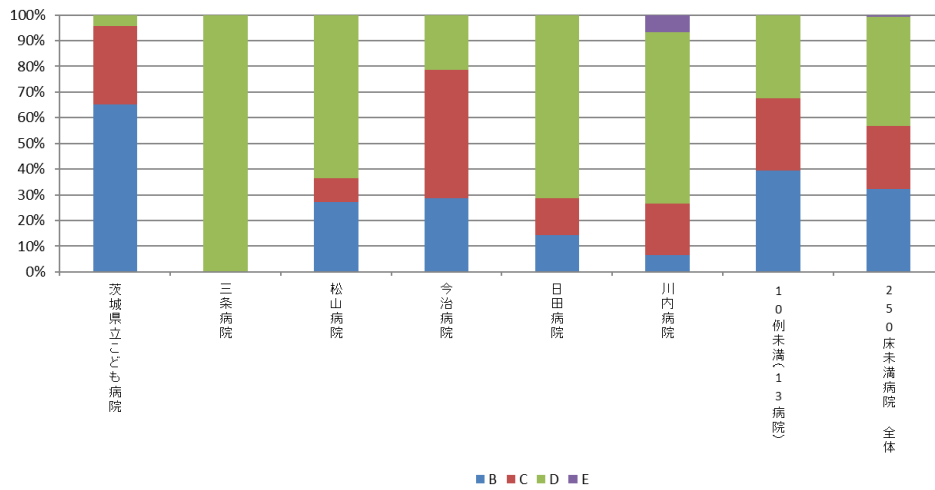
## 010012：手術難易度分類別の患者割合（MCD=13）

医療機関種別	医療機関コード	医療機関名	患者割合 (%)				
			件数 計	B	C	D	E
250床以上DPC病院	012014956	小樽病院	12	0.0%	83.3%	16.7%	0.0%
250床以上DPC病院	080110205	水戸済生会総合病院	29	24.1%	37.9%	37.9%	0.0%
250床以上DPC病院	096210115	宇都宮病院	53	17.0%	47.2%	35.8%	0.0%
250床以上DPC病院	100110144	前橋病院	29	31.0%	27.6%	41.4%	0.0%
250床以上DPC病院	110201350	川口総合病院	11	0.0%	45.5%	54.5%	0.0%
250床以上DPC病院	1111101922	栗橋病院	17	0.0%	58.8%	35.3%	5.9%
250床以上DPC病院	120210971	習志野病院	15	26.7%	13.3%	60.0%	0.0%
250床以上DPC病院	130314757	中央病院	68	25.0%	47.1%	27.9%	0.0%
250床以上DPC病院	143103439	横浜市南部病院	83	18.1%	25.3%	54.2%	2.4%
250床以上DPC病院	140105122	横浜市東部病院	27	3.7%	44.4%	40.7%	11.1%
250床以上DPC病院	150120734	新潟病院	73	27.4%	20.5%	52.1%	0.0%
250床以上DPC病院	160115667	富山病院	25	12.0%	36.0%	52.0%	0.0%
250床以上DPC病院	180118909	福井県済生会病院	61	14.8%	55.7%	27.9%	1.6%
250床以上DPC病院	224160042	静岡済生会総合病院	35	42.9%	34.3%	20.0%	2.9%
250床以上DPC病院	240705053	松阪総合病院	36	5.6%	63.9%	25.0%	5.6%
250床以上DPC病院	251200194	滋賀県病院	39	17.9%	61.5%	17.9%	2.6%
250床以上DPC病院	269700129	京都府病院	10	10.0%	30.0%	60.0%	0.0%
250床以上DPC病院	279600070	中津病院	117	19.7%	39.3%	38.5%	2.6%
250床以上DPC病院	279600153	吹田病院	23	13.0%	39.1%	47.8%	0.0%
250床以上DPC病院	274406135	野江病院	93	26.9%	35.5%	37.6%	0.0%
250床以上DPC病院	272701586	泉尾病院	30	10.0%	23.3%	66.7%	0.0%
250床以上DPC病院	274902497	富田林病院	20	15.0%	50.0%	35.0%	0.0%
250床以上DPC病院	274205628	茨木病院	26	34.6%	34.6%	30.8%	0.0%
250床以上DPC病院	271607149	千里病院	16	0.0%	37.5%	62.5%	0.0%
250床以上DPC病院	285001538	兵庫県病院	19	15.8%	36.8%	47.4%	0.0%
250床以上DPC病院	290401062	中和病院	25	16.0%	56.0%	28.0%	0.0%
250床以上DPC病院	338800087	岡山済生会総合病院	15	26.7%	46.7%	26.7%	0.0%
250床以上DPC病院	350310141	山口総合病院	42	9.5%	38.1%	52.4%	0.0%
250床以上DPC病院	350116357	下関総合病院	20	0.0%	30.0%	70.0%	0.0%
250床以上DPC病院	401119189	福岡総合病院	34	23.5%	44.1%	29.4%	2.9%
250床以上DPC病院	406619050	八幡総合病院	10	10.0%	40.0%	50.0%	0.0%
250床以上DPC病院	438211911	熊本病院	58	10.3%	34.5%	53.4%	1.7%
250床以上DPC病院		10例未満(6病院)	23	8.7%	39.1%	52.2%	0.0%
		250床以上病院 全体	1,194	18.2%	39.7%	40.8%	1.3%
250床未満DPC病院	080110213	茨城県立こども病院	23	65.2%	30.4%	4.3%	0.0%
250床未満DPC病院	150410739	三条病院	10	0.0%	0.0%	100.0%	0.0%
250床未満DPC病院	380110282	松山病院	11	27.3%	9.1%	63.6%	0.0%
250床未満DPC病院	380228159	今治病院	14	28.6%	50.0%	21.4%	0.0%
250床未満DPC病院	440411500	日田病院	14	14.3%	14.3%	71.4%	0.0%
250床未満DPC病院	461510084	川内病院	15	6.7%	20.0%	66.7%	6.7%
250床未満DPC病院		10例未満(13病院)	43	39.5%	27.9%	32.6%	0.0%
		250床未満病院 全体	130	32.3%	24.6%	42.3%	0.8%
		DPC対象病院 全体	1,324	19.6%	38.2%	40.9%	1.3%
DPC準備病院・データ提出加算算定病院		10例未満(16病院)	9	33.3%	44.4%	22.2%	0.0%
		DPC準備病院・データ提出加算算定病院 全	9	33.3%	44.4%	22.2%	0.0%

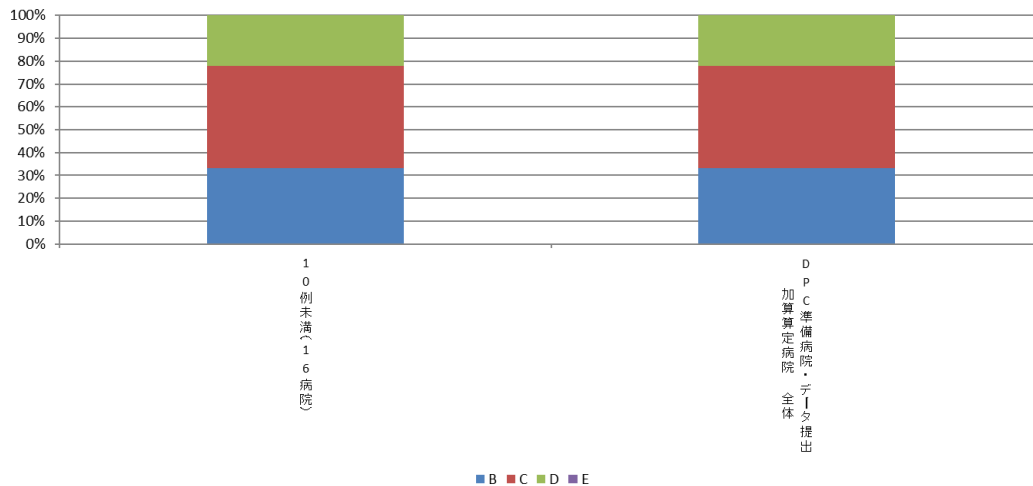
010012\_手術難易度分類別の患者割合(MDC=13)  
(DPC病院\_250床以上)



010012\_手術難易度分類別の患者割合(MDC=13)  
(DPC病院\_250床未満)



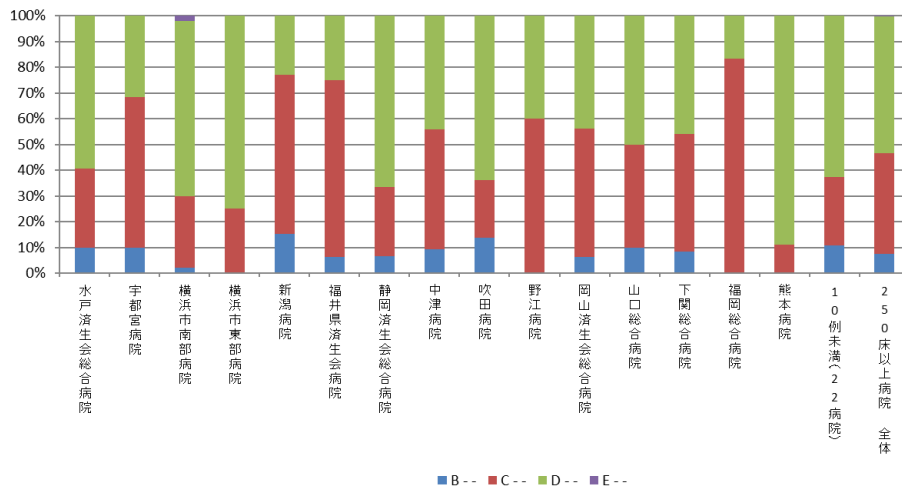
010012\_手術難易度分類別の患者割合(MDC=13)  
(DPC準備病院・データ提出加算算定病院)



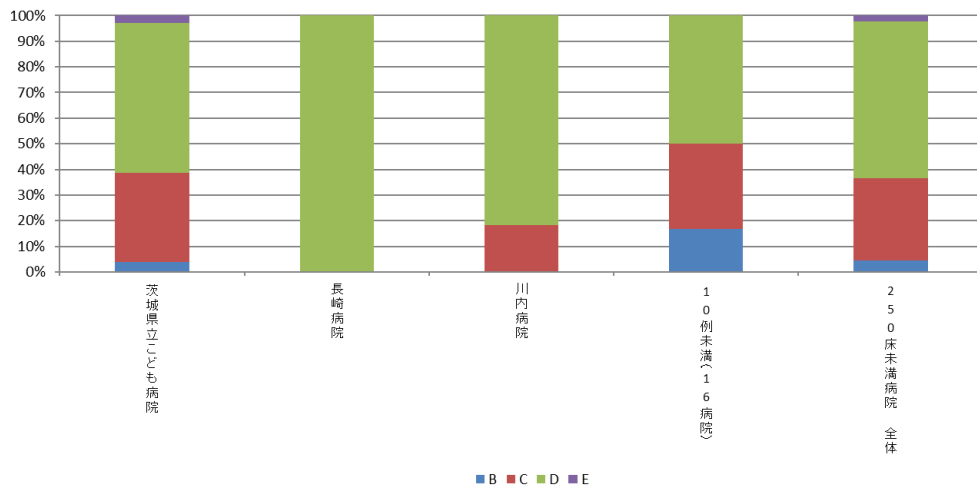
010012：手術難易度分類別の患者割合（MCD=14）

医療機関種別	医療機関コード	医療機関名	件数	%			
			計	B	C	D	E
250床以上DPC病院	060113656	山形済生病院	33	9.1%	27.3%	63.6%	0.0%
250床以上DPC病院	080110205	水戸済生会総合病院	111	9.9%	30.6%	59.5%	0.0%
250床以上DPC病院	096210115	宇都宮病院	82	9.8%	58.5%	31.7%	0.0%
250床以上DPC病院	143103439	横浜市南部病院	50	2.0%	28.0%	68.0%	2.0%
250床以上DPC病院	140105122	横浜市東部病院	16	0.0%	25.0%	75.0%	0.0%
250床以上DPC病院	150120734	新潟病院	13	15.4%	61.5%	23.1%	0.0%
250床以上DPC病院	180118909	福井県済生会病院	16	6.3%	68.8%	25.0%	0.0%
250床以上DPC病院	224160042	静岡済生会総合病院	15	6.7%	26.7%	66.7%	0.0%
250床以上DPC病院	279600070	中津病院	43	9.3%	46.5%	44.2%	0.0%
250床以上DPC病院	279600153	吹田病院	36	13.9%	22.2%	63.9%	0.0%
250床以上DPC病院	274406135	野江病院	15	0.0%	60.0%	40.0%	0.0%
250床以上DPC病院	338800087	岡山済生会総合病院	16	6.3%	50.0%	43.8%	0.0%
250床以上DPC病院	350310141	山口総合病院	10	10.0%	40.0%	50.0%	0.0%
250床以上DPC病院	350116357	下関総合病院	48	8.3%	45.8%	45.8%	0.0%
250床以上DPC病院	401119189	福岡総合病院	36	0.0%	83.3%	16.7%	0.0%
250床以上DPC病院	438211911	熊本病院	45	0.0%	11.1%	88.9%	0.0%
250床以上DPC病院		10例未満(22病院)	75	10.7%	26.7%	62.7%	0.0%
		250床以上病院 全体	660	7.6%	39.1%	53.2%	0.2%
250床未満DPC病院	080110213	茨城県立こども病院	293	3.8%	34.8%	58.7%	2.7%
250床未満DPC病院	428113308	長崎病院	10	0.0%	0.0%	100.0%	0.0%
250床未満DPC病院	461510084	川内病院	33	0.0%	18.2%	81.8%	0.0%
250床未満DPC病院		10例未満(16病院)	30	16.7%	33.3%	50.0%	0.0%
		250床未満病院 全体	366	4.4%	32.2%	61.2%	2.2%
		DPC対象病院 全体	1,026	6.4%	36.6%	56.0%	0.9%
DPC準備病院・データ提出加算算定病院		10例未満(16病院)	6	0.0%	16.7%	83.3%	0.0%
		DPC準備病院・データ提出加算算定病院 全	6	0.0%	16.7%	83.3%	0.0%

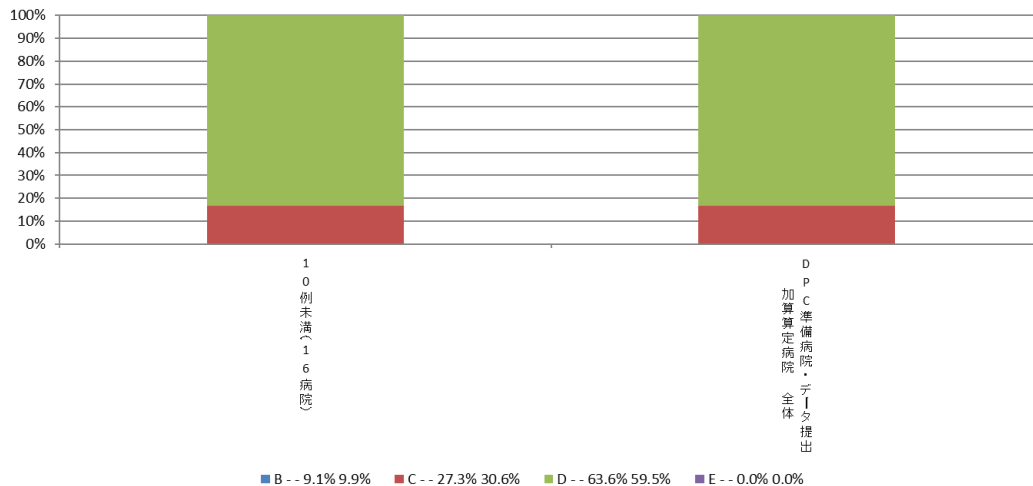
010012\_手術難易度分類別の患者割合(MDC=14)  
(DPC病院\_250床以上)



010012\_手術難易度分類別の患者割合(MDC=14)  
(DPC病院\_250床未満)

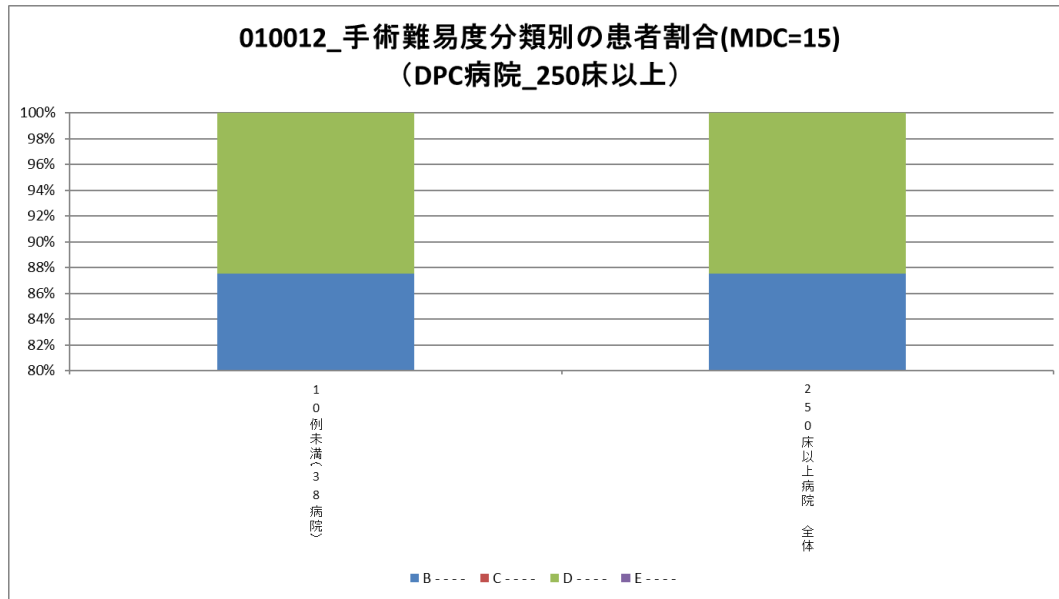


010012\_手術難易度分類別の患者割合(MDC=14)  
(DPC準備病院・データ提出加算算定病院)



010012：手術難易度分類別の患者割合（MCD=15）

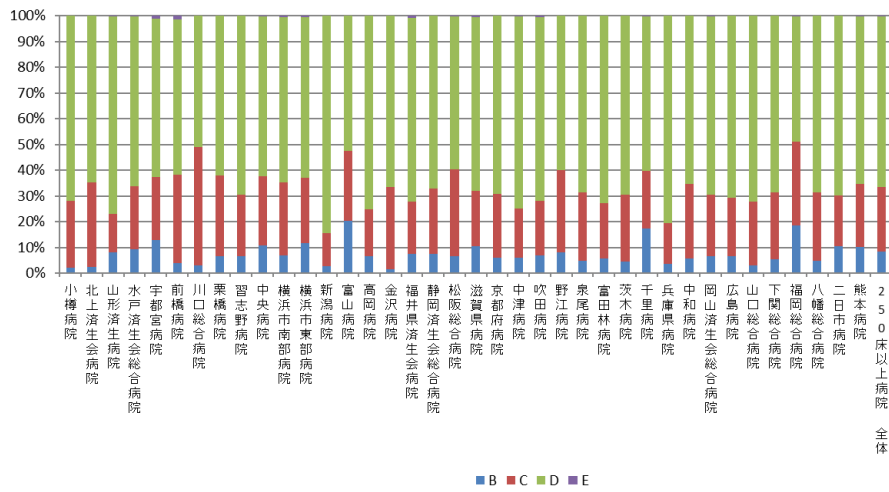
医療機関種別	医療機関コード	医療機関名	件数	%			
			計	B	C	D	E
250床以上DPC病院		10例未満(38病院)	8	87.5%	0.0%	12.5%	0.0%
		250床以上病院 全体	8	87.5%	0.0%	12.5%	0.0%
		250床未満病院 全体	0	-	-	-	-
		DPC対象病院 全体	8	87.5%	0.0%	12.5%	0.0%
		DPC準備病院・データ提出加算算定病院 全	0	-	-	-	-



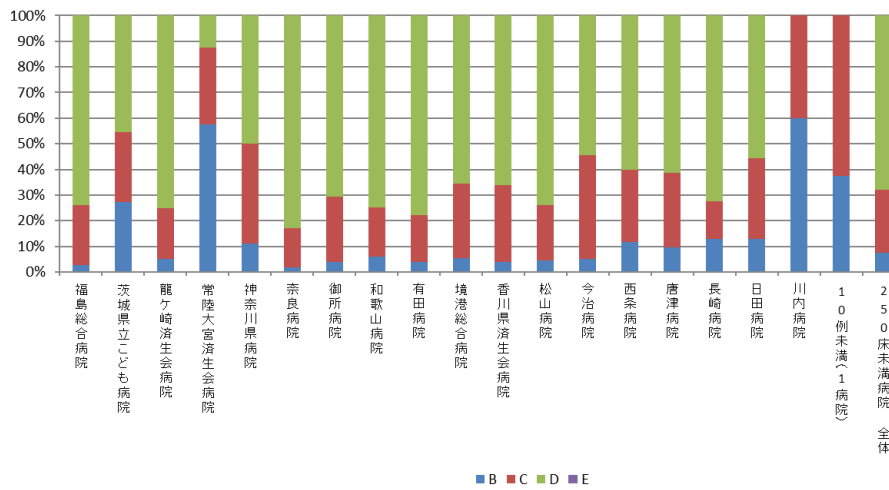
## 010012：手術難易度分類別の患者割合（MCD=16）

医療機関種別	医療機関コード	医療機関名	件数		%		
			計	B	C	D	E
250床以上DPC病院	012014956	小樽病院	469	2.1	25.8	72.1	0.0
250床以上DPC病院	030611827	北上済生会病院	340	2.4	32.9	64.7	0.0
250床以上DPC病院	060113656	山形済生会病院	427	8.2	14.8	76.8	0.2
250床以上DPC病院	080110205	水戸済生会総合病院	718	9.3	24.5	65.9	0.3
250床以上DPC病院	096210115	宇都宮病院	739	12.7	24.8	61.4	1.1
250床以上DPC病院	100110144	前橋病院	424	3.8	34.4	60.4	1.4
250床以上DPC病院	110201350	川口総合病院	438	3.0	46.1	50.9	0.0
250床以上DPC病院	111101922	栗橋病院	283	6.7	31.1	62.2	0.0
250床以上DPC病院	120210971	習志野病院	362	6.6	23.8	69.6	0.0
250床以上DPC病院	130314757	中央病院	533	10.7	26.8	62.3	0.2
250床以上DPC病院	143103439	横浜市南部病院	418	6.9	28.2	64.4	0.5
250床以上DPC病院	140105122	横浜市東部病院	819	11.6	25.5	62.4	0.5
250床以上DPC病院	150120734	新潟病院	460	2.6	12.8	84.6	0.0
250床以上DPC病院	160115667	富山病院	245	20.4	26.9	52.7	0.0
250床以上DPC病院	160212605	高岡病院	105	6.7	18.1	75.2	0.0
250床以上DPC病院	170117068	金沢病院	197	1.5	32.0	66.5	0.0
250床以上DPC病院	180118909	福井県済生会病院	482	7.5	20.3	71.4	0.8
250床以上DPC病院	224160042	静岡済生会総合病院	943	7.4	25.5	67.0	0.1
250床以上DPC病院	240705053	松阪総合病院	405	6.7	33.6	59.5	0.2
250床以上DPC病院	251200194	滋賀県病院	1,139	10.4	21.6	67.6	0.4
250床以上DPC病院	269700129	京都府病院	335	6.0	24.8	69.3	0.0
250床以上DPC病院	279600070	中津病院	499	6.0	19.0	74.7	0.2
250床以上DPC病院	279600153	吹田病院	458	6.8	21.4	71.4	0.4
250床以上DPC病院	274406135	野江病院	516	8.1	31.8	60.1	0.0
250床以上DPC病院	272701586	泉尾病院	146	4.8	26.7	68.5	0.0
250床以上DPC病院	274902497	富田林病院	268	5.6	21.6	72.8	0.0
250床以上DPC病院	274205628	茨木病院	426	4.5	26.1	69.5	0.0
250床以上DPC病院	271607149	千里病院	865	17.3	22.3	60.2	0.1
250床以上DPC病院	285001538	兵庫県病院	299	3.7	15.7	80.6	0.0
250床以上DPC病院	290401062	中和病院	282	5.7	29.1	65.2	0.0
250床以上DPC病院	338800087	岡山済生会総合病院	694	6.6	23.8	69.5	0.1
250床以上DPC病院	343111190	広島病院	242	6.6	22.7	70.7	0.0
250床以上DPC病院	350310141	山口総合病院	483	3.1	24.6	72.3	0.0
250床以上DPC病院	350116357	下関総合病院	652	5.5	25.8	68.7	0.0
250床以上DPC病院	401119189	福岡総合病院	683	18.4	32.5	48.8	0.3
250床以上DPC病院	406619050	八幡総合病院	277	4.7	26.7	68.6	0.0
250床以上DPC病院	401719020	二日市病院	391	10.5	19.7	69.8	0.0
250床以上DPC病院	438211911	熊本病院	1,353	10.3	24.5	64.9	0.4
		250床以上病院 全体	18,815	8.3	25.3	66.2	0.2
250床未満DPC病院	070116989	福島総合病院	153	2.6	23.5	73.9	0.0
250床未満DPC病院	080110213	茨城県立こども病院	11	27.3	27.3	45.5	0.0
250床未満DPC病院	080810663	龍ヶ崎済生会病院	198	5.1	19.7	75.3	0.0
250床未満DPC病院	082510253	常陸大宮済生会病院	40	57.5	30.0	12.5	0.0
250床未満DPC病院	140200014	神奈川県病院	36	11.1	38.9	50.0	0.0
250床未満DPC病院	290102017	奈良病院	364	1.9	15.1	83.0	0.0
250床未満DPC病院	291301071	御所病院	309	3.9	25.6	70.6	0.0
250床未満DPC病院	300112641	和歌山病院	349	6.0	19.2	74.8	0.0
250床未満DPC病院	301610197	有田病院	227	4.0	18.1	78.0	0.0
250床未満DPC病院	310410135	境港総合病院	113	5.3	29.2	65.5	0.0
250床未満DPC病院	377011385	香川県済生会病院	506	3.8	30.0	66.2	0.0
250床未満DPC病院	380110282	松山病院	472	4.4	21.6	73.9	0.0
250床未満DPC病院	380228159	今治病院	327	5.2	40.4	54.4	0.0
250床未満DPC病院	380628143	西条病院	170	11.8	28.2	60.0	0.0
250床未満DPC病院	419810713	唐津病院	207	9.7	29.0	61.4	0.0
250床未満DPC病院	428113308	長崎病院	508	12.8	14.8	72.4	0.0
250床未満DPC病院	440411500	日田病院	392	12.8	31.6	55.6	0.0
250床未満DPC病院	461510084	川内病院	15	60.0	40.0	0.0	0.0
250床未満DPC病院		10例未満(1病院)	8	37.5	62.5	0.0	0.0
		250床未満病院 全体	4,405	7.3	24.6	68.1	0.0
		DPC対象病院 全体	23,220	8.1	25.1	66.5	0.2
DPC準備病院	140800102	若草病院	19	0.0	10.5	89.5	0.0
DPC準備病院	142010304	湘南平塚病院	200	2.0	15.0	83.0	0.0
データ提出加算算定病院	250700392	済生会守山市民病院	149	0.7	6.0	93.3	0.0
データ提出加算算定病院	130710764	向島病院	31	0.0	3.2	96.8	0.0
データ提出加算算定病院	320610758	江津総合病院	128	10.9	18.8	70.3	0.0
データ提出加算算定病院	340511665	呉病院	78	3.8	42.3	53.8	0.0
データ提出加算算定病院	350117652	豊浦病院	119	16.0	19.3	64.7	0.0
データ提出加算算定病院	404419164	大牟田病院	63	9.5	23.8	66.7	0.0
データ提出加算算定病院	438212331	みすみ病院	43	25.6	9.3	65.1	0.0
データ提出加算算定病院	458110194	日向病院	96	7.3	37.5	55.2	0.0
DPC準備病院・データ提出加算算定病院		10例未満(6病院)	13	30.8	38.5	30.8	0.0
		DPC準備病院・データ提出加算算定病院 全	939	7.3	19.4	73.3	0.0

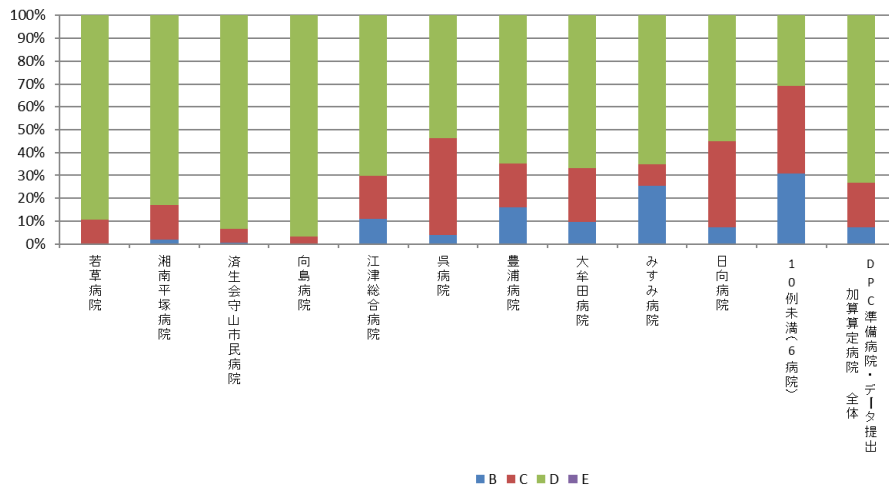
010012\_手術難易度分類別の患者割合(MDC=16)  
(DPC病院\_250床以上)



010012\_手術難易度分類別の患者割合(MDC=16)  
(DPC病院\_250床未満)



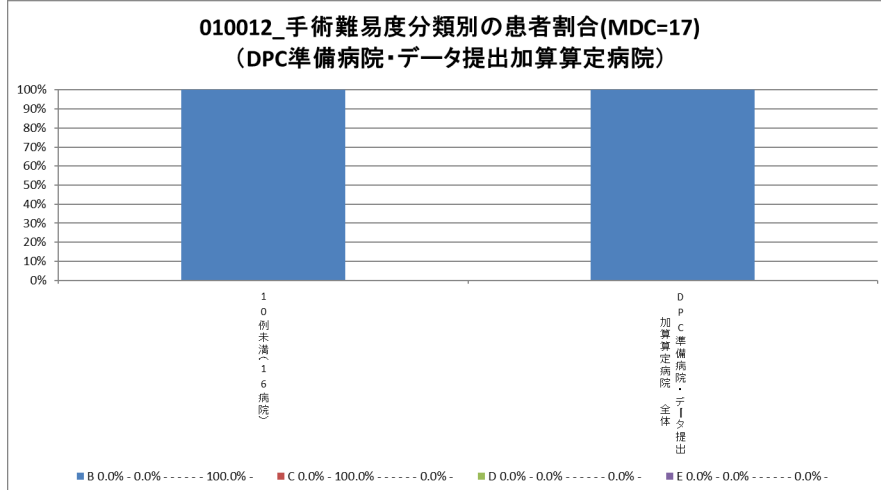
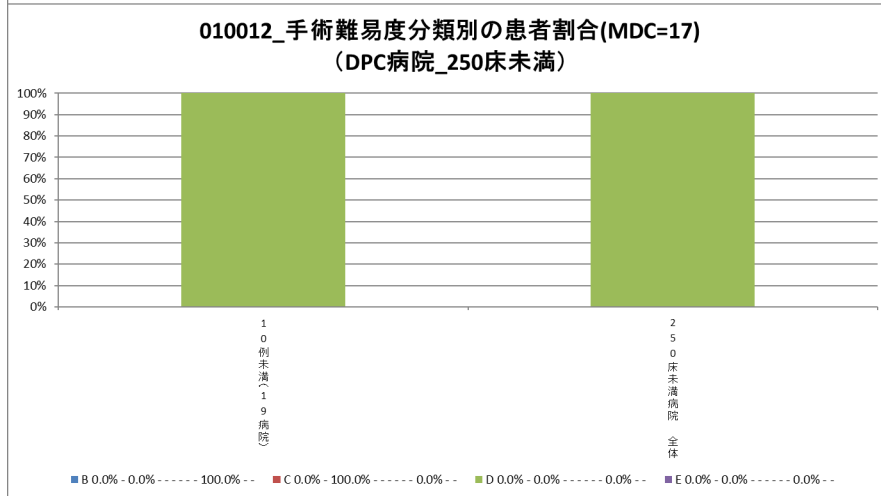
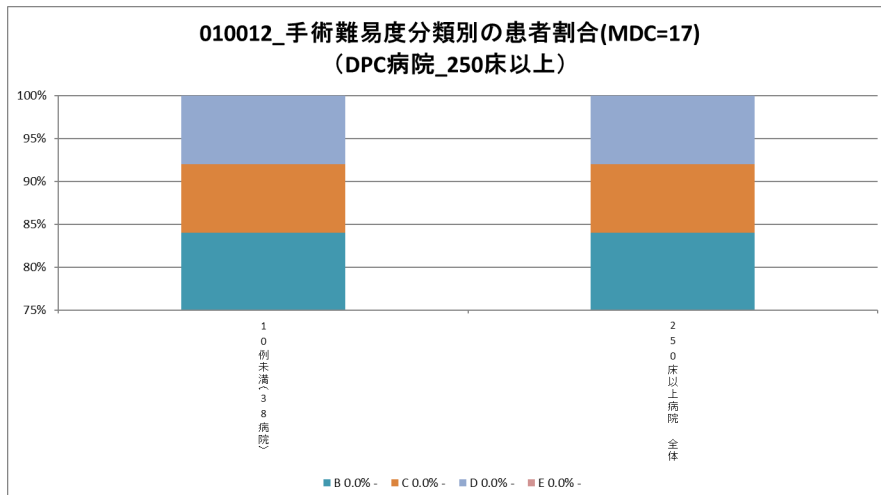
010012\_手術難易度分類別の患者割合(MDC=16)  
(DPC準備病院・データ提出加算算定病院)





010012：手術難易度分類別の患者割合（MCD=17）

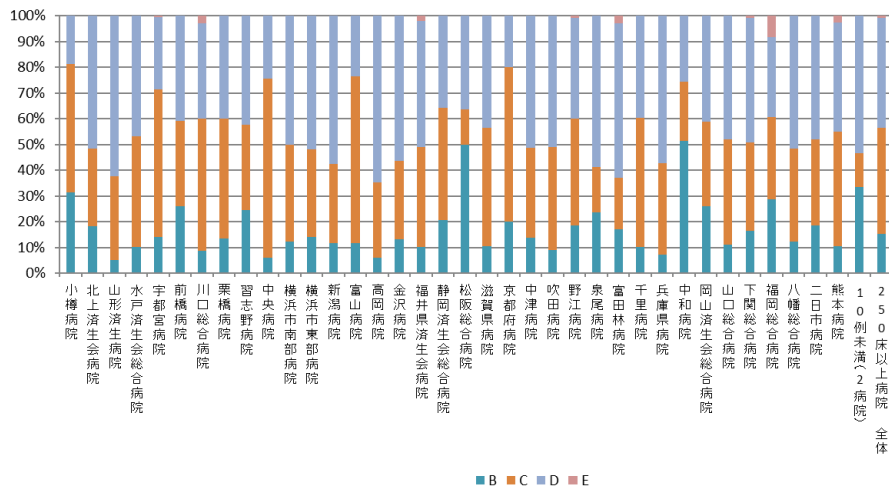
医療機関種別	医療機関コード	医療機関名	件数 計	%			
				B	C	D	E
250床以上DPC病院		10例未満(38病院)	25	84.0%	8.0%	8.0%	0.0%
		250床以上病院 全体	25	84.0%	8.0%	8.0%	0.0%
250床未満DPC病院		10例未満(19病院)	1	0.0%	0.0%	100.0%	0.0%
		250床未満病院 全体	1	0.0%	0.0%	100.0%	0.0%
DPC準備病院・データ提出加算算定病院		DPC対象病院 全体	26	80.8%	7.7%	11.5%	0.0%
		10例未満(16病院)	2	100.0%	0.0%	0.0%	0.0%
		DPC準備病院・データ提出加算算定病院 全	2	100.0%	0.0%	0.0%	0.0%



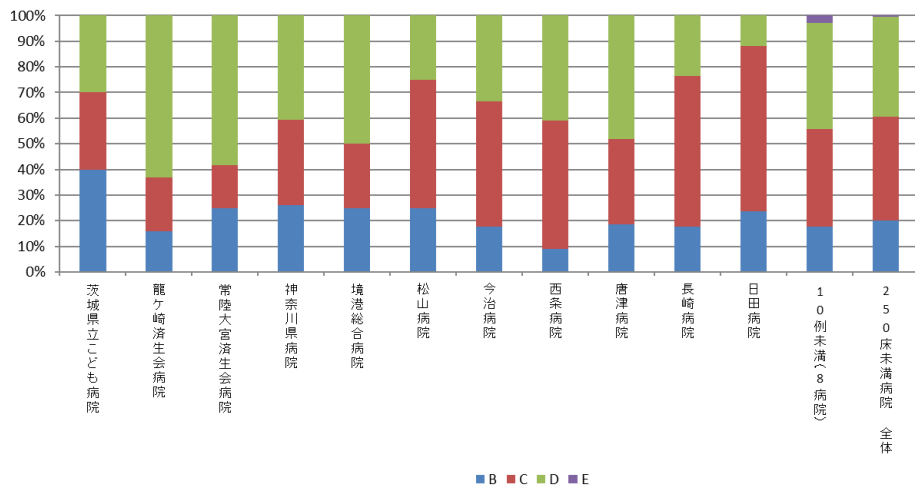
## 010012：手術難易度分類別の患者割合（MCD=18）

医療機関種別	医療機関コード	医療機関名	件数					%				
			計	B	C	D	E	B	C	D	E	
250床以上DPC病院	012014956	小樽病院	16	31.3%	50.0%	18.8%	0.0%					
250床以上DPC病院	030611827	北上済生会病院	33	18.2%	30.3%	51.5%	0.0%					
250床以上DPC病院	060113656	山形済生会病院	77	5.2%	32.5%	62.3%	0.0%					
250床以上DPC病院	080110205	水戸済生会総合病院	49	10.2%	42.9%	46.9%	0.0%					
250床以上DPC病院	096210115	宇都宮病院	178	14.0%	57.3%	28.1%	0.6%					
250床以上DPC病院	100110144	前橋病院	27	25.9%	33.3%	40.7%	0.0%					
250床以上DPC病院	110201350	川口総合病院	35	8.6%	51.4%	37.1%	2.9%					
250床以上DPC病院	1111101922	栗橋病院	15	13.3%	46.7%	40.0%	0.0%					
250床以上DPC病院	120210971	習志野病院	45	24.4%	33.3%	42.2%	0.0%					
250床以上DPC病院	130314757	中央病院	147	6.1%	69.4%	24.5%	0.0%					
250床以上DPC病院	143103439	横浜市南部病院	74	12.2%	37.8%	50.0%	0.0%					
250床以上DPC病院	140105122	横浜市東部病院	148	14.2%	33.8%	52.0%	0.0%					
250床以上DPC病院	150120734	新潟病院	52	11.5%	30.8%	57.7%	0.0%					
250床以上DPC病院	160115667	富山病院	17	11.8%	64.7%	23.5%	0.0%					
250床以上DPC病院	160212605	高岡病院	17	5.9%	29.4%	64.7%	0.0%					
250床以上DPC病院	170117068	金沢病院	23	13.0%	30.4%	56.5%	0.0%					
250床以上DPC病院	180118909	福井県済生会病院	49	10.2%	38.8%	49.0%	2.0%					
250床以上DPC病院	224160042	静岡済生会総合病院	39	20.5%	43.6%	35.9%	0.0%					
250床以上DPC病院	240705053	松阪総合病院	22	50.0%	13.6%	36.4%	0.0%					
250床以上DPC病院	251200194	滋賀県病院	85	10.6%	45.9%	43.5%	0.0%					
250床以上DPC病院	269700129	京都府病院	10	20.0%	60.0%	20.0%	0.0%					
250床以上DPC病院	279600070	中津病院	80	13.8%	35.0%	51.3%	0.0%					
250床以上DPC病院	279600153	吹田病院	55	9.1%	40.0%	50.9%	0.0%					
250床以上DPC病院	274406135	野江病院	130	18.5%	41.5%	39.2%	0.8%					
250床以上DPC病院	272701586	泉尾病院	17	23.5%	17.6%	58.8%	0.0%					
250床以上DPC病院	274902497	富田林病院	35	17.1%	20.0%	60.0%	2.9%					
250床以上DPC病院	271607149	千里病院	108	10.2%	50.0%	39.8%	0.0%					
250床以上DPC病院	285001538	兵庫県病院	14	7.1%	35.7%	57.1%	0.0%					
250床以上DPC病院	290401062	中和病院	35	51.4%	22.9%	25.7%	0.0%					
250床以上DPC病院	338800087	岡山済生会総合病院	73	26.0%	32.9%	41.1%	0.0%					
250床以上DPC病院	350310141	山口総合病院	27	11.1%	40.7%	48.1%	0.0%					
250床以上DPC病院	350116357	下関総合病院	110	16.4%	34.5%	48.2%	0.9%					
250床以上DPC病院	401119189	福岡総合病院	84	28.6%	32.1%	31.0%	8.3%					
250床以上DPC病院	406619050	八幡総合病院	33	12.1%	36.4%	51.5%	0.0%					
250床以上DPC病院	401719020	二日市病院	27	18.5%	33.3%	48.1%	0.0%					
250床以上DPC病院	438211911	熊本病院	217	10.6%	44.2%	42.4%	2.8%					
250床以上DPC病院		10例未満(2病院)	15	33.3%	13.3%	53.3%	0.0%					
		250床以上病院 全体	2,218	15.1%	41.4%	42.7%	0.9%					
250床未満DPC病院	080110213	茨城県立こども病院	10	40.0%	30.0%	30.0%	0.0%					
250床未満DPC病院	080810663	龍ヶ崎済生会病院	19	15.8%	21.1%	63.2%	0.0%					
250床未満DPC病院	082510253	常陸大宮済生会病院	12	25.0%	16.7%	58.3%	0.0%					
250床未満DPC病院	140200014	神奈川県病院	27	25.9%	33.3%	40.7%	0.0%					
250床未満DPC病院	310410135	境港総合病院	16	25.0%	25.0%	50.0%	0.0%					
250床未満DPC病院	380110282	松山病院	12	25.0%	50.0%	25.0%	0.0%					
250床未満DPC病院	380228159	今治病院	51	17.6%	49.0%	33.3%	0.0%					
250床未満DPC病院	380628143	西条病院	22	9.1%	50.0%	40.9%	0.0%					
250床未満DPC病院	419810713	唐津病院	27	18.5%	33.3%	48.1%	0.0%					
250床未満DPC病院	428113308	長崎病院	17	17.6%	58.8%	23.5%	0.0%					
250床未満DPC病院	440411500	日田病院	17	23.5%	64.7%	11.8%	0.0%					
250床未満DPC病院		10例未満(8病院)	34	17.6%	38.2%	41.2%	2.9%					
		250床未満病院 全体	264	20.1%	40.5%	39.0%	0.4%					
		DPC対象病院 全体	2,482	15.6%	41.3%	42.3%	0.8%					
DPC準備病院・データ提出加算算定病院		10例未満(16病院)	18	5.6%	44.4%	50.0%	0.0%					
		DPC準備病院・データ提出加算算定病院 全	18	5.6%	44.4%	50.0%	0.0%					

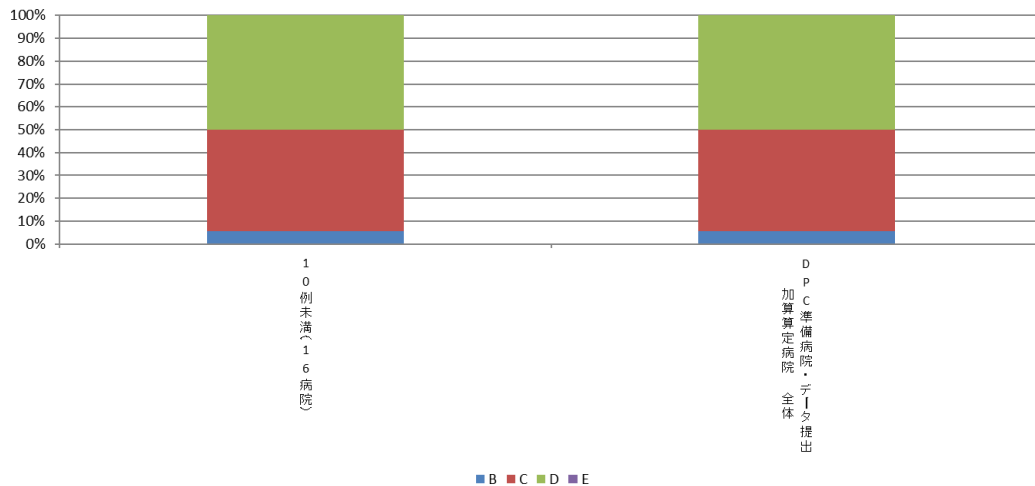
010012\_手術難易度分類別の患者割合(MDC=18)  
(DPC病院\_250床以上)



010012\_手術難易度分類別の患者割合(MDC=18)  
(DPC病院\_250床未満)



010012\_手術難易度分類別の患者割合(MDC=18)  
(DPC準備病院・データ提出加算算定病院)



(13)出血性胃・十二指腸潰瘍に対する内視鏡的治療（止血術）の施行率

**計測値 1**：医療資源を最も投入した傷病名が「胃潰瘍」あるいは「十二指腸潰瘍」で「急性、出血を伴うもの」に該当する退院患者数

**計測値 2**：計測値 1 のうち、「内視鏡的消化管止血術」が算定された患者数

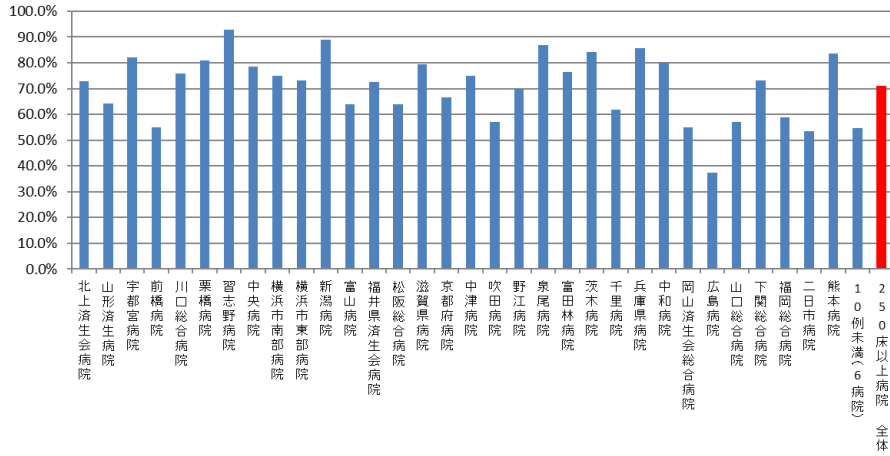
**評価値の計算**：割合（x.x%）計測値 2 ÷ 計測値 1

**収集期間**： 令和元年 4 月～令和 2 年 3 月

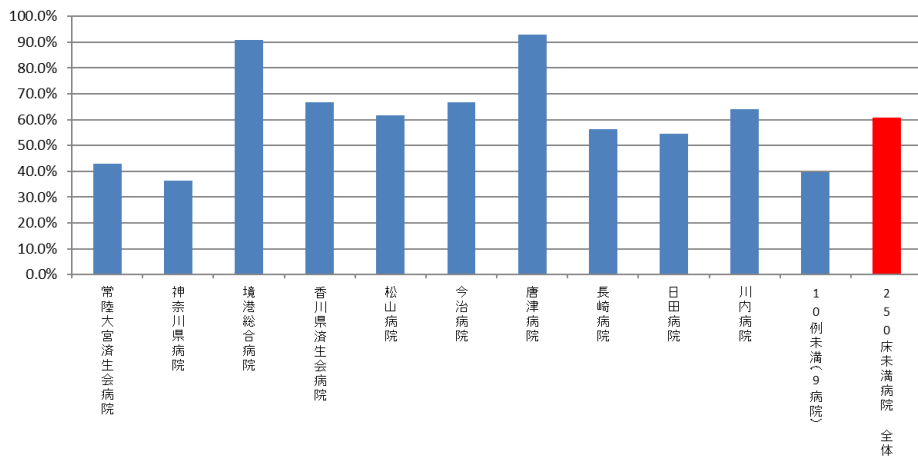
010013：出血性胃・十二指腸潰瘍に対する内視鏡的治療（止血術）の施行率

医療機関種別	医療機関コード	医療機関名	母数	分子	割合
250床以上DPC病院	030611827	北上済生会病院	11	8	72.7%
250床以上DPC病院	060113656	山形済生病院	14	9	64.3%
250床以上DPC病院	096210115	宇都宮病院	72	59	81.9%
250床以上DPC病院	100110144	前橋病院	20	11	55.0%
250床以上DPC病院	110201350	川口総合病院	37	28	75.7%
250床以上DPC病院	111101922	栗橋病院	26	21	80.8%
250床以上DPC病院	120210971	習志野病院	14	13	92.9%
250床以上DPC病院	130314757	中央病院	42	33	78.6%
250床以上DPC病院	143103439	横浜市南部病院	64	48	75.0%
250床以上DPC病院	140105122	横浜市東部病院	56	41	73.2%
250床以上DPC病院	150120734	新潟病院	18	16	88.9%
250床以上DPC病院	160115667	富山病院	25	16	64.0%
250床以上DPC病院	180118909	福井県済生会病院	29	21	72.4%
250床以上DPC病院	240705053	松阪総合病院	36	23	63.9%
250床以上DPC病院	251200194	滋賀県病院	34	27	79.4%
250床以上DPC病院	269700129	京都府病院	15	10	66.7%
250床以上DPC病院	279600070	中津病院	32	24	75.0%
250床以上DPC病院	279600153	吹田病院	42	24	57.1%
250床以上DPC病院	274406135	野江病院	20	14	70.0%
250床以上DPC病院	272701586	泉尾病院	23	20	87.0%
250床以上DPC病院	274902497	富田林病院	17	13	76.5%
250床以上DPC病院	274205628	茨木病院	19	16	84.2%
250床以上DPC病院	271607149	千里病院	34	21	61.8%
250床以上DPC病院	285001538	兵庫県病院	14	12	85.7%
250床以上DPC病院	290401062	中和病院	10	8	80.0%
250床以上DPC病院	338800087	岡山済生会総合病院	49	27	55.1%
250床以上DPC病院	343111190	広島病院	16	6	37.5%
250床以上DPC病院	350310141	山口総合病院	21	12	57.1%
250床以上DPC病院	350116357	下関総合病院	26	19	73.1%
250床以上DPC病院	401119189	福岡総合病院	39	23	59.0%
250床以上DPC病院	401719020	二日市病院	30	16	53.3%
250床以上DPC病院	438211911	熊本病院	79	66	83.5%
250床以上DPC病院		10例未満(6病院)	33	18	54.5%
		250床以上病院 全体	1,017	723	71.1%
250床未満DPC病院	082510253	常陸大宮済生会病院	14	6	42.9%
250床未満DPC病院	140200014	神奈川県病院	11	4	36.4%
250床未満DPC病院	310410135	境港総合病院	11	10	90.9%
250床未満DPC病院	377011385	香川県済生会病院	27	18	66.7%
250床未満DPC病院	380110282	松山病院	13	8	61.5%
250床未満DPC病院	380228159	今治病院	15	10	66.7%
250床未満DPC病院	419810713	唐津病院	28	26	92.9%
250床未満DPC病院	428113308	長崎病院	16	9	56.3%
250床未満DPC病院	440411500	日田病院	11	6	54.5%
250床未満DPC病院	461510084	川内病院	25	16	64.0%
250床未満DPC病院		10例未満(9病院)	43	17	39.5%
		250床未満病院 全体	214	130	60.7%
		DPC対象病院 全体	1,231	853	69.3%
DPC準備病院・データ提出加算算定病院		10例未満(16病院)	34	17	50.0%
		DPC準備病院・データ提出加算算定病院 全	34	17	50.0%

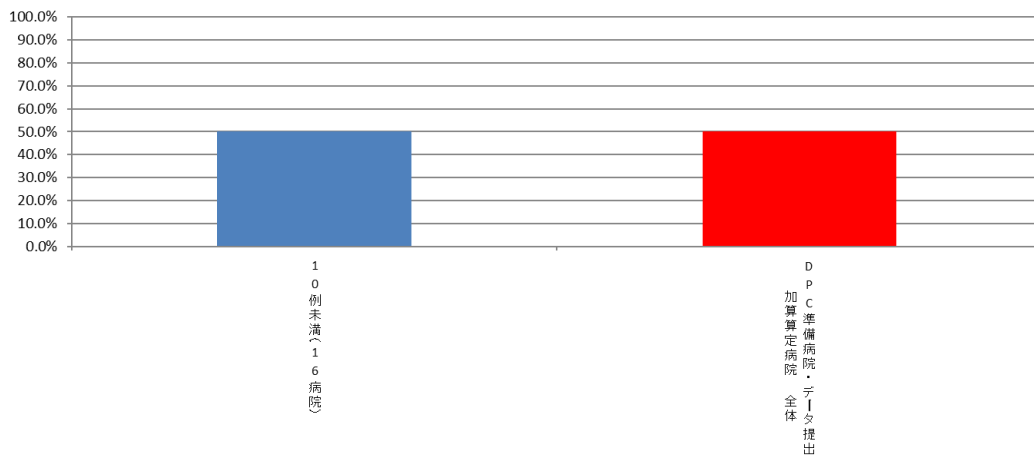
010013\_出血性胃・十二指腸潰瘍に対する内視鏡的治療(止血術)の  
施行率  
(DPC病院\_250床以上)



010013\_出血性胃・十二指腸潰瘍に対する内視鏡的治療(止血術)の  
施行率  
(DPC病院\_250床未満)



010013\_出血性胃・十二指腸潰瘍に対する内視鏡的治療(止血術)の  
施行率  
(DPC準備病院・データ提出加算算定病院)



(14)人工膝関節置換手術後 3 日以内の早期リハビリテーション開始率

計測値 1 : 人工関節全置換術が施行された退院患者数

計測値 2 : 計測値 1 のうち、「運動器リハビリテーション料」が算定された患者数

評価値の計算 : 割合 (x.x%) 計測値 2 ÷ 計測値 1

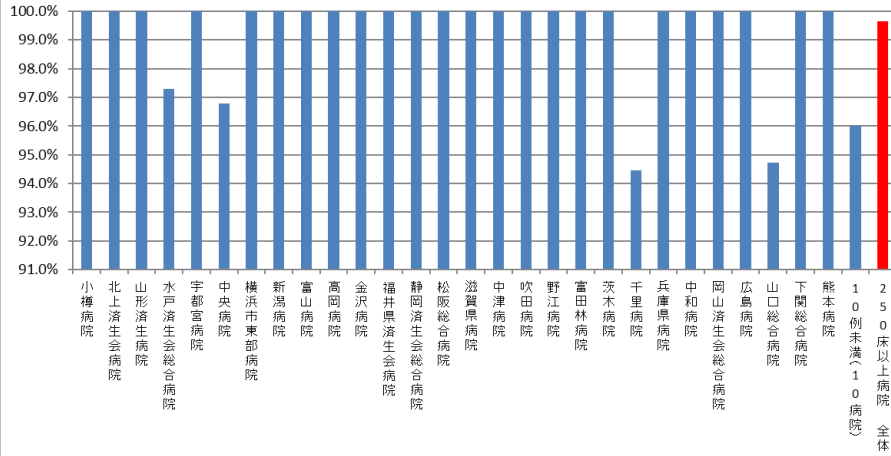
収集期間 : 令和元年 4 月～令和 2 年 3 月

## 010014：人工膝関節置換手術翌日までの早期リハビリテーション開始率

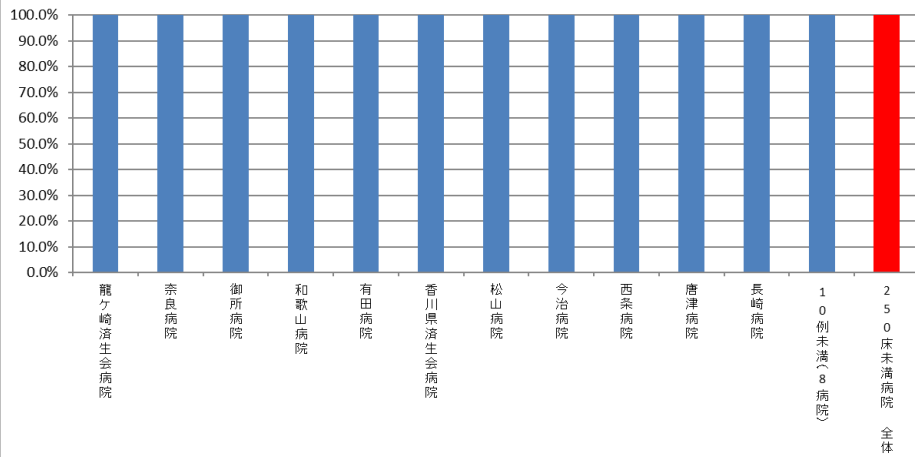
医療機関種別	医療機関コード	医療機関名	母数	分子	割合
250床以上DPC病院	012014956	小樽病院	27	27	100.0%
250床以上DPC病院	030611827	北上済生会病院	38	38	100.0%
250床以上DPC病院	060113656	山形済生会病院	341	341	100.0%
250床以上DPC病院	080110205	水戸済生会総合病院	37	36	97.3%
250床以上DPC病院	096210115	宇都宮病院	29	29	100.0%
250床以上DPC病院	130314757	中央病院	31	30	96.8%
250床以上DPC病院	140105122	横浜市東部病院	126	126	100.0%
250床以上DPC病院	150120734	新潟病院	81	81	100.0%
250床以上DPC病院	160115667	富山病院	49	49	100.0%
250床以上DPC病院	160212605	高岡病院	30	30	100.0%
250床以上DPC病院	170117068	金沢病院	36	36	100.0%
250床以上DPC病院	180118909	福井県済生会病院	47	47	100.0%
250床以上DPC病院	224160042	静岡済生会総合病院	27	27	100.0%
250床以上DPC病院	240705053	松阪総合病院	49	49	100.0%
250床以上DPC病院	251200194	滋賀県病院	81	81	100.0%
250床以上DPC病院	279600070	中津病院	146	146	100.0%
250床以上DPC病院	279600153	吹田病院	63	63	100.0%
250床以上DPC病院	274406135	野江病院	19	19	100.0%
250床以上DPC病院	274902497	富田林病院	109	109	100.0%
250床以上DPC病院	274205628	茨木病院	13	13	100.0%
250床以上DPC病院	271607149	千里病院	36	34	94.4%
250床以上DPC病院	285001538	兵庫県病院	63	63	100.0%
250床以上DPC病院	290401062	中和病院	16	16	100.0%
250床以上DPC病院	338800087	岡山済生会総合病院	62	62	100.0%
250床以上DPC病院	343111190	広島病院	11	11	100.0%
250床以上DPC病院	350310141	山口総合病院	19	18	94.7%
250床以上DPC病院	350116357	下関総合病院	56	56	100.0%
250床以上DPC病院	438211911	熊本病院	80	80	100.0%
250床以上DPC病院		10例未満(10病院)	25	24	96.0%
		250床以上病院 全体	1,747	1,741	99.7%
250床未満DPC病院	080810663	龍ヶ崎済生会病院	28	28	100.0%
250床未満DPC病院	290102017	奈良病院	34	34	100.0%
250床未満DPC病院	291301071	御所病院	19	19	100.0%
250床未満DPC病院	300112641	和歌山病院	33	33	100.0%
250床未満DPC病院	301610197	有田病院	13	13	100.0%
250床未満DPC病院	377011385	香川県済生会病院	21	21	100.0%
250床未満DPC病院	380110282	松山病院	17	17	100.0%
250床未満DPC病院	380228159	今治病院	24	24	100.0%
250床未満DPC病院	380628143	西条病院	10	10	100.0%
250床未満DPC病院	419810713	唐津病院	25	25	100.0%
250床未満DPC病院	428113308	長崎病院	13	13	100.0%
250床未満DPC病院		10例未満(8病院)	12	12	100.0%
		250床未満病院 全体	249	249	100.0%
		DPC対象病院 全体	1,996	1,990	99.7%
DPC準備病院・データ提出加算算定病院		10例未満(16病院)	29	28	96.6%
		DPC準備病院・データ提出加算算定病院 全	29	28	96.6%



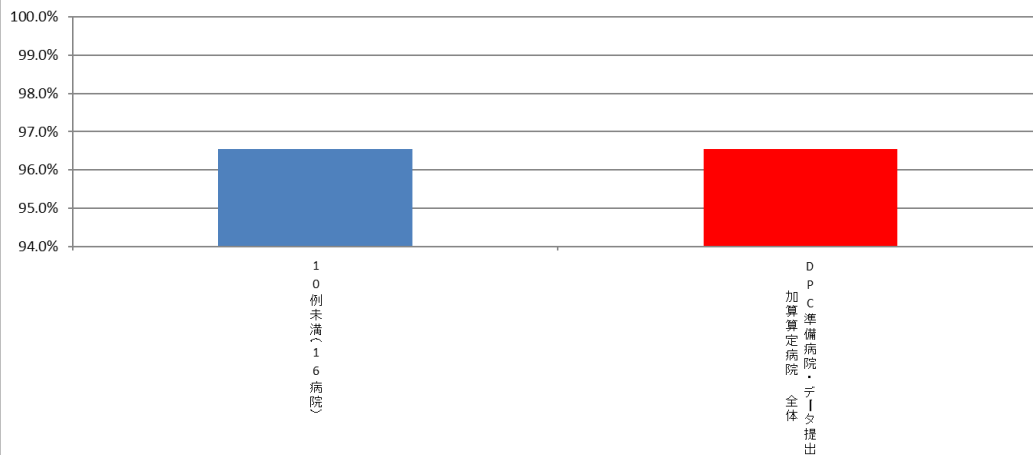
010014\_人工膝関節置換手術後3日以内の早期リハビリテーション開始率  
(DPC病院\_250床以上)



010014\_人工膝関節置換手術後3日以内の早期リハビリテーション開始率  
(DPC病院\_250床未満)



010014\_人工膝関節置換手術後3日以内の早期リハビリテーション開始率  
(DPC準備病院・データ提出加算算定病院)



(15)脳卒中地域連携パスの使用率

**計測値 1** : 医療資源を最も投入した傷病名が脳卒中（急性発症または急性増悪した脳梗塞、脳出血またはくも膜下出血）に該当する退院患者数

**計測値 2** : 計測値 1 のうち、「地域連携診療計画管理料」が算定された患者数

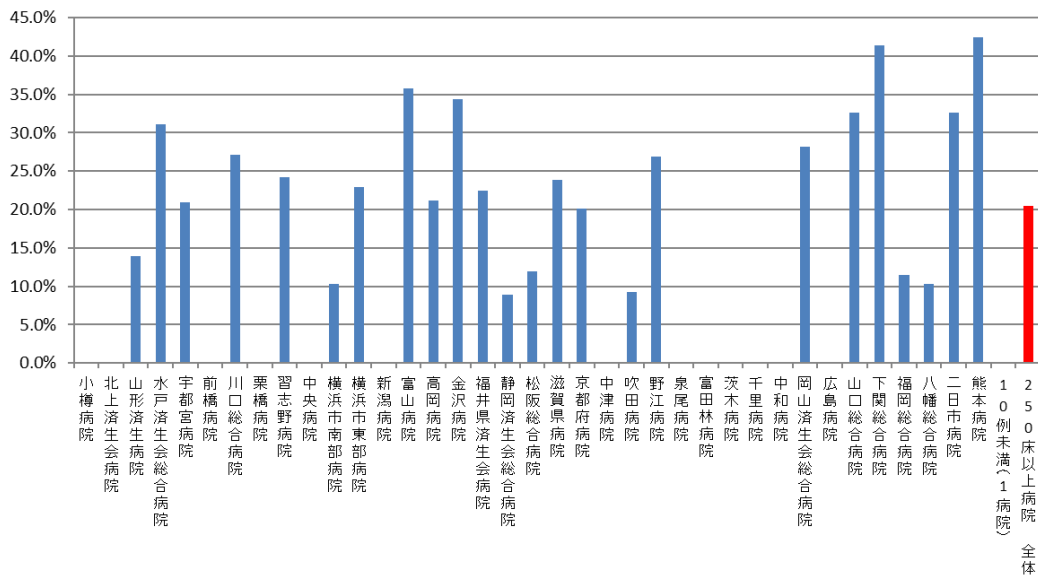
**評価値の計算** : 割合 (x.x%) 計測値 2 ÷ 計測値 1

**収集期間** : 令和元年 4 月～令和 2 年 3 月

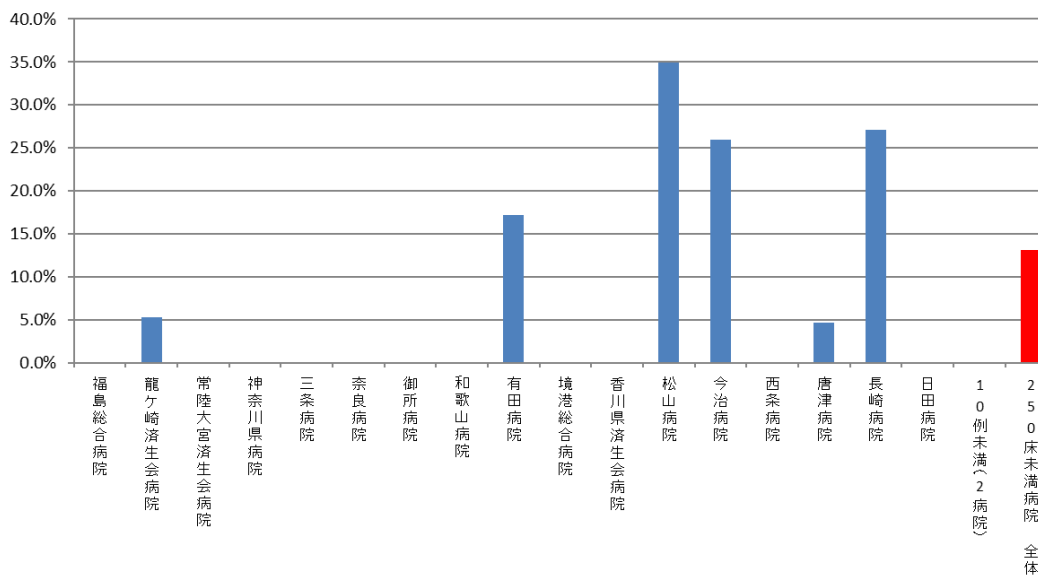
## 010015：脳卒中地域連携パスの使用率

医療機関種別	医療機関コード	医療機関名	母数	分子	割合
250床以上DPC病院	012014956	小樽病院	80	0	0.0%
250床以上DPC病院	030611827	北上済生会病院	140	0	0.0%
250床以上DPC病院	060113656	山形済生会病院	301	42	14.0%
250床以上DPC病院	080110205	水戸済生会総合病院	299	93	31.1%
250床以上DPC病院	096210115	宇都宮病院	486	102	21.0%
250床以上DPC病院	100110144	前橋病院	13	0	0.0%
250床以上DPC病院	110201350	川口総合病院	310	84	27.1%
250床以上DPC病院	111101922	栗橋病院	236	0	0.0%
250床以上DPC病院	120210971	習志野病院	268	65	24.3%
250床以上DPC病院	130314757	中央病院	342	0	0.0%
250床以上DPC病院	143103439	横浜市南部病院	312	32	10.3%
250床以上DPC病院	140105122	横浜市東部病院	349	80	22.9%
250床以上DPC病院	150120734	新潟病院	21	0	0.0%
250床以上DPC病院	160115667	富山病院	519	186	35.8%
250床以上DPC病院	160212605	高岡病院	151	32	21.2%
250床以上DPC病院	170117068	金沢病院	32	11	34.4%
250床以上DPC病院	180118909	福井県済生会病院	365	82	22.5%
250床以上DPC病院	224160042	静岡済生会総合病院	316	28	8.9%
250床以上DPC病院	240705053	松阪総合病院	260	31	11.9%
250床以上DPC病院	251200194	滋賀県病院	520	124	23.8%
250床以上DPC病院	269700129	京都府病院	114	23	20.2%
250床以上DPC病院	279600070	中津病院	212	0	0.0%
250床以上DPC病院	279600153	吹田病院	217	20	9.2%
250床以上DPC病院	274406135	野江病院	227	61	26.9%
250床以上DPC病院	272701586	泉尾病院	76	0	0.0%
250床以上DPC病院	274902497	富田林病院	12	0	0.0%
250床以上DPC病院	274205628	茨木病院	44	0	0.0%
250床以上DPC病院	271607149	千里病院	188	0	0.0%
250床以上DPC病院	290401062	中和病院	107	0	0.0%
250床以上DPC病院	338800087	岡山済生会総合病院	170	48	28.2%
250床以上DPC病院	343111190	広島病院	52	0	0.0%
250床以上DPC病院	350310141	山口総合病院	190	62	32.6%
250床以上DPC病院	350116357	下関総合病院	181	75	41.4%
250床以上DPC病院	401119189	福岡総合病院	532	61	11.5%
250床以上DPC病院	406619050	八幡総合病院	464	48	10.3%
250床以上DPC病院	401719020	二日市病院	264	86	32.6%
250床以上DPC病院	438211911	熊本病院	1,071	454	42.4%
250床以上DPC病院		10例未満(1病院)	2	0	0.0%
		250床以上病院 全体	9,443	1,930	20.4%
250床未満DPC病院	070116989	福島総合病院	12	0	0.0%
250床未満DPC病院	080810663	龍ヶ崎済生会病院	94	5	5.3%
250床未満DPC病院	082510253	常陸大宮済生会病院	46	0	0.0%
250床未満DPC病院	140200014	神奈川県病院	64	0	0.0%
250床未満DPC病院	150410739	三条病院	20	0	0.0%
250床未満DPC病院	290102017	奈良病院	52	0	0.0%
250床未満DPC病院	291301071	御所病院	25	0	0.0%
250床未満DPC病院	300112641	和歌山病院	157	0	0.0%
250床未満DPC病院	301610197	有田病院	64	11	17.2%
250床未満DPC病院	310410135	境港総合病院	62	0	0.0%
250床未満DPC病院	377011385	香川県済生会病院	11	0	0.0%
250床未満DPC病院	380110282	松山病院	246	86	35.0%
250床未満DPC病院	380228159	今治病院	158	41	25.9%
250床未満DPC病院	380628143	西条病院	77	0	0.0%
250床未満DPC病院	419810713	唐津病院	213	10	4.7%
250床未満DPC病院	428113308	長崎病院	162	44	27.2%
250床未満DPC病院	440411500	日田病院	29	0	0.0%
250床未満DPC病院		10例未満(2病院)	7	0	0.0%
		250床未満病院 全体	1,499	197	13.1%
		DPC対象病院 全体	10,942	2,127	19.4%

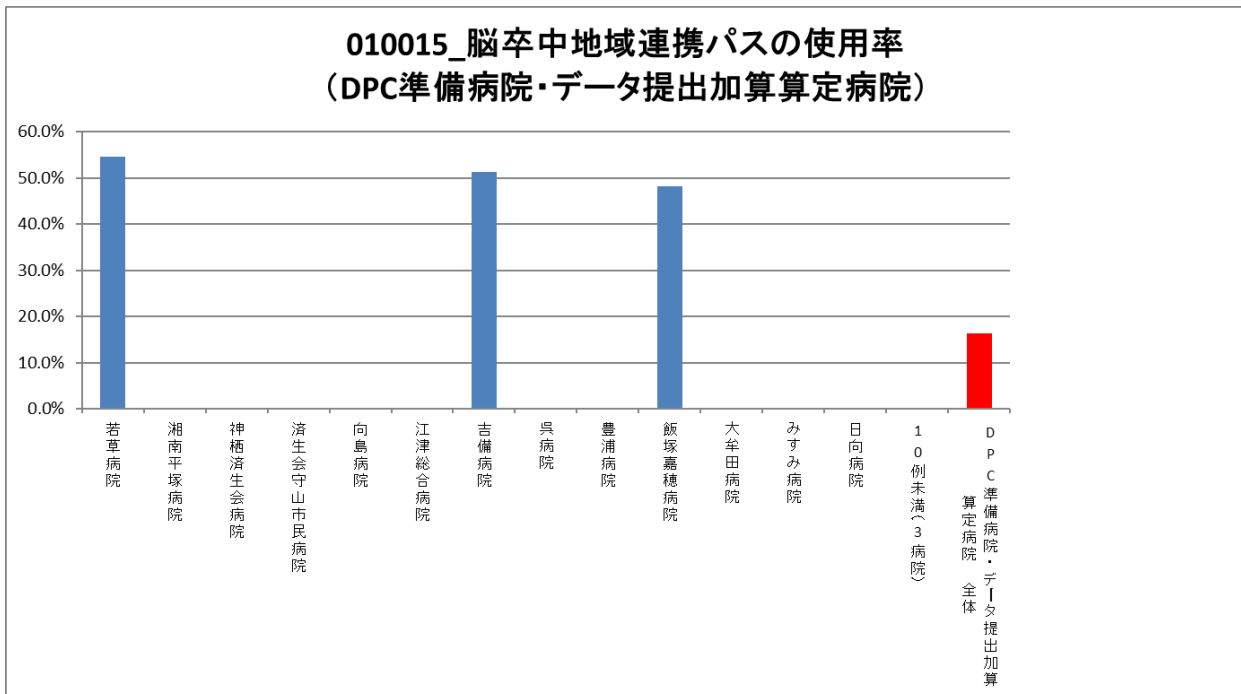
010015\_脳卒中地域連携パスの使用率  
(DPC病院\_250床以上)



010015\_脳卒中地域連携パスの使用率  
(DPC病院\_250床未満)



医療機関種別	医療機関コード	医療機関名	母数	分子	割合
DPC準備病院	140800102	若草病院	108	59	54.6%
DPC準備病院	142010304	湘南平塚病院	110	0	0.0%
データ提出加算算定病院	082910222	神栖済生会病院	11	0	0.0%
データ提出加算算定病院	250700392	済生会守山市民病院	58	0	0.0%
データ提出加算算定病院	130710764	向島病院	22	0	0.0%
データ提出加算算定病院	320610758	江津総合病院	63	0	0.0%
データ提出加算算定病院	338800160	吉備病院	82	42	51.2%
データ提出加算算定病院	340511665	呉病院	19	0	0.0%
データ提出加算算定病院	350117652	豊浦病院	97	0	0.0%
データ提出加算算定病院	405519616	飯塚嘉穂病院	58	28	48.3%
データ提出加算算定病院	404419164	大牟田病院	39	0	0.0%
データ提出加算算定病院	438212331	みすみ病院	82	0	0.0%
データ提出加算算定病院	458110194	日向病院	27	0	0.0%
DPC準備病院・データ提出加算算定病院		10例未満(3病院)	13	0	0.0%
		DPC準備病院・データ提出加算算定病院 全	789	129	16.3%



(16) 大腿骨頸部骨折地域連携パスの使用率

**計測値 1** : 医療資源を最も投入した傷病名が大腿骨頸部骨折（大腿骨頸部骨折骨接合術、大腿骨頸部骨折人工骨頭置換術等を実施している場合に限る）に該当する退院患者数

**計測値 2** : 計測値 1 のうち、「地域連携診療計画管理料」が算定された患者数

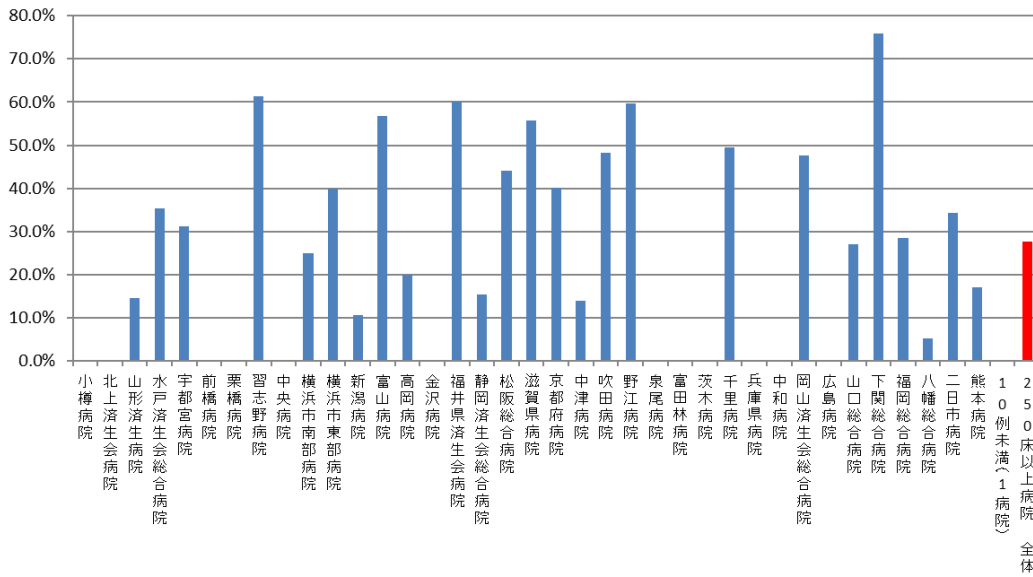
**評価値の計算** : 割合 (x.x%) 計測値 2 ÷ 計測値 1

**収集期間** : 令和元年 4 月～令和 2 年 3 月

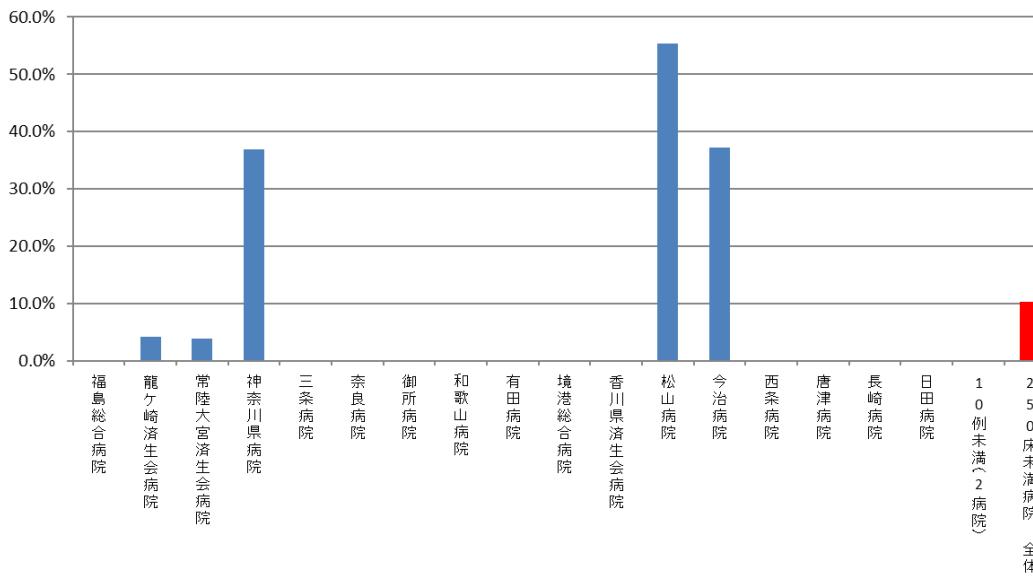
## 010016：大腿骨頸部骨折連携パスの使用率

医療機関種別	医療機関コード	医療機関名	母数	分子	割合
250床以上DPC病院	012014956	小樽病院	149	0	0.0%
250床以上DPC病院	030611827	北上済生会病院	76	0	0.0%
250床以上DPC病院	060113656	山形済生会病院	89	13	14.6%
250床以上DPC病院	080110205	水戸済生会総合病院	181	64	35.4%
250床以上DPC病院	096210115	宇都宮病院	128	40	31.3%
250床以上DPC病院	100110144	前橋病院	72	0	0.0%
250床以上DPC病院	111101922	栗橋病院	57	0	0.0%
250床以上DPC病院	120210971	習志野病院	80	49	61.3%
250床以上DPC病院	130314757	中央病院	93	0	0.0%
250床以上DPC病院	143103439	横浜市南部病院	96	24	25.0%
250床以上DPC病院	140105122	横浜市東部病院	75	30	40.0%
250床以上DPC病院	150120734	新潟病院	122	13	10.7%
250床以上DPC病院	160115667	富山病院	90	51	56.7%
250床以上DPC病院	160212605	高岡病院	70	14	20.0%
250床以上DPC病院	170117068	金沢病院	52	0	0.0%
250床以上DPC病院	180118909	福井県済生会病院	130	78	60.0%
250床以上DPC病院	224160042	静岡済生会総合病院	220	34	15.5%
250床以上DPC病院	240705053	松阪総合病院	111	49	44.1%
250床以上DPC病院	251200194	滋賀県病院	185	103	55.7%
250床以上DPC病院	269700129	京都府病院	92	37	40.2%
250床以上DPC病院	279600070	中津病院	101	14	13.9%
250床以上DPC病院	279600153	吹田病院	108	52	48.1%
250床以上DPC病院	274406135	野江病院	109	65	59.6%
250床以上DPC病院	272701586	泉尾病院	56	0	0.0%
250床以上DPC病院	274902497	富田林病院	85	0	0.0%
250床以上DPC病院	274205628	茨木病院	70	0	0.0%
250床以上DPC病院	271607149	千里病院	111	55	49.5%
250床以上DPC病院	285001538	兵庫県病院	109	0	0.0%
250床以上DPC病院	290401062	中和病院	86	0	0.0%
250床以上DPC病院	338800087	岡山済生会総合病院	187	89	47.6%
250床以上DPC病院	343111190	広島病院	83	0	0.0%
250床以上DPC病院	350310141	山口総合病院	115	31	27.0%
250床以上DPC病院	350116357	下関総合病院	174	132	75.9%
250床以上DPC病院	401119189	福岡総合病院	63	18	28.6%
250床以上DPC病院	406619050	八幡総合病院	76	4	5.3%
250床以上DPC病院	401719020	二日市病院	175	60	34.3%
250床以上DPC病院	438211911	熊本病院	422	72	17.1%
250床以上DPC病院		10例未満(1病院)	3	0	0.0%
		250床以上病院 全体	4,301	1,191	27.7%
250床未満DPC病院	070116989	福島総合病院	55	0	0.0%
250床未満DPC病院	080810663	龍ヶ崎済生会病院	47	2	4.3%
250床未満DPC病院	082510253	常陸大宮済生会病院	25	1	4.0%
250床未満DPC病院	140200014	神奈川県病院	19	7	36.8%
250床未満DPC病院	150410739	三条病院	14	0	0.0%
250床未満DPC病院	290102017	奈良病院	32	0	0.0%
250床未満DPC病院	291301071	御所病院	109	0	0.0%
250床未満DPC病院	300112641	和歌山病院	145	0	0.0%
250床未満DPC病院	301610197	有田病院	85	0	0.0%
250床未満DPC病院	310410135	境港総合病院	31	0	0.0%
250床未満DPC病院	377011385	香川県済生会病院	81	0	0.0%
250床未満DPC病院	380110282	松山病院	157	87	55.4%
250床未満DPC病院	380228159	今治病院	94	35	37.2%
250床未満DPC病院	380628143	西条病院	69	0	0.0%
250床未満DPC病院	419810713	唐津病院	57	0	0.0%
250床未満DPC病院	428113308	長崎病院	171	0	0.0%
250床未満DPC病院	440411500	日田病院	81	0	0.0%
250床未満DPC病院		10例未満(2病院)	3	0	0.0%
		250床未満病院 全体	1,275	132	10.4%
		DPC対象病院 全体	5,576	1,323	23.7%

010016\_大腿骨頸部骨折地域連携パスの使用率  
(DPC病院\_250床以上)

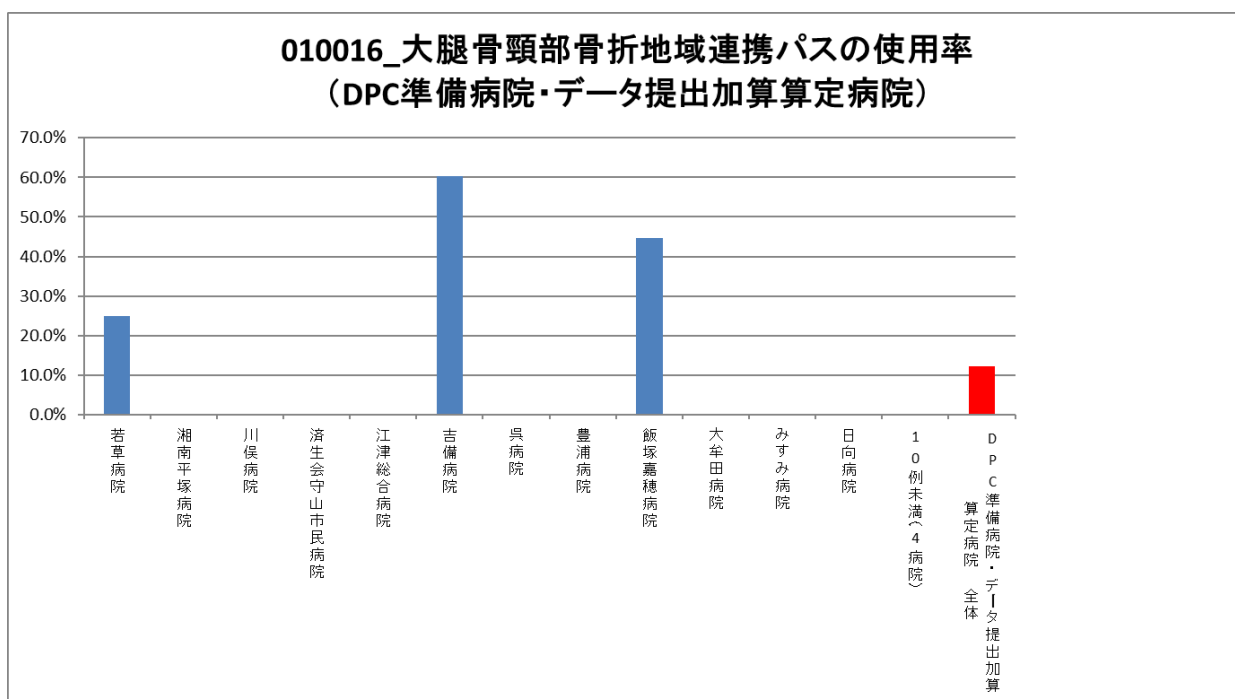


010016\_大腿骨頸部骨折地域連携パスの使用率  
(DPC病院\_250床未満)





医療機関種別	医療機関コード	医療機関名	母数	分子	割合
DPC準備病院	140800102	若草病院	64	16	25.0%
DPC準備病院	142010304	湘南平塚病院	84	0	0.0%
データ提出加算算定病院	072012129	川俣病院	12	0	0.0%
データ提出加算算定病院	250700392	済生会守山市民病院	83	0	0.0%
データ提出加算算定病院	320610758	江津総合病院	58	0	0.0%
データ提出加算算定病院	338800160	吉備病院	68	41	60.3%
データ提出加算算定病院	340511665	呉病院	31	0	0.0%
データ提出加算算定病院	350117652	豊浦病院	46	0	0.0%
データ提出加算算定病院	405519616	飯塚嘉穂病院	38	17	44.7%
データ提出加算算定病院	404419164	大牟田病院	40	0	0.0%
データ提出加算算定病院	438212331	みすみ病院	36	0	0.0%
データ提出加算算定病院	458110194	日向病院	39	0	0.0%
DPC準備病院・データ提出加算算定病院		10例未満(4病院)	10	0	0.0%
		DPC準備病院・データ提出加算算定病院 全	609	74	12.2%



(17)急性期病棟における退院調整の実施率

計測値 1 : 65 歳以上の退院患者数

計測値 2 : 計測値 1 のうち、「入退院支援加算」が算定された患者数

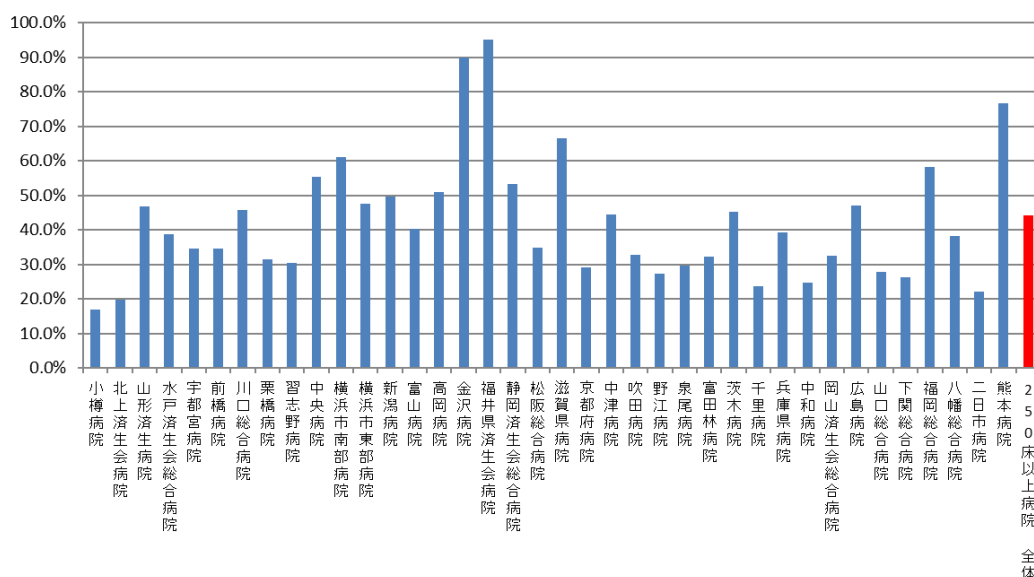
評価値の計算 : 割合 (x.x%) 計測値 2 ÷ 計測値 1

収集期間 : 令和元年 4 月～令和 2 年 3 月

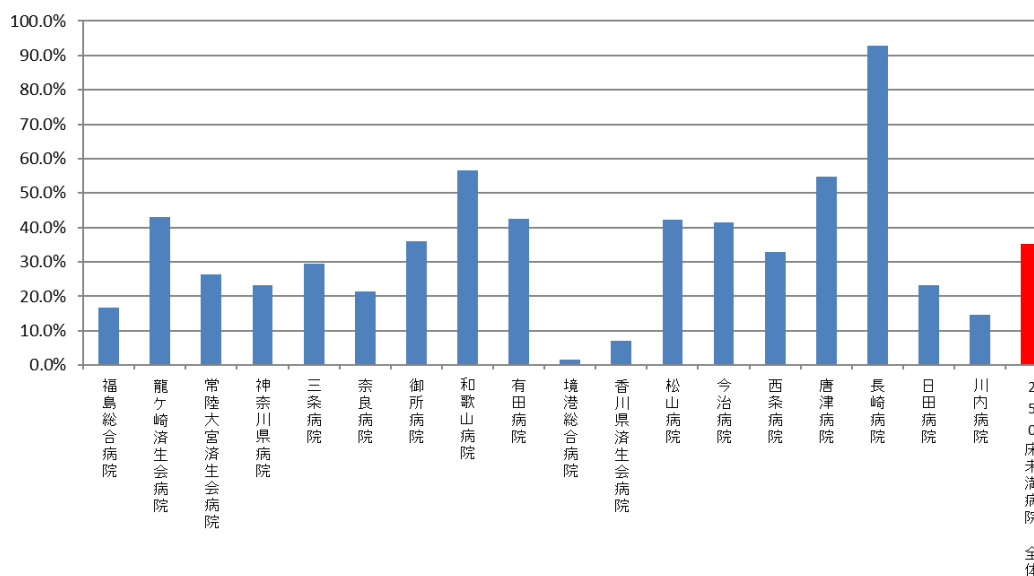
## 010017：急性期病棟における退院調整の実施率

医療機関種別	医療機関コード	医療機関名	母数	分子	割合
250床以上DPC病院	012014956	小樽病院	2,029	345	17.0%
250床以上DPC病院	030611827	北上済生会病院	1,610	317	19.7%
250床以上DPC病院	060113656	山形済生病院	3,534	1,656	46.9%
250床以上DPC病院	080110205	水戸済生会総合病院	5,695	2,206	38.7%
250床以上DPC病院	096210115	宇都宮病院	8,546	2,962	34.7%
250床以上DPC病院	100110144	前橋病院	4,211	1,460	34.7%
250床以上DPC病院	110201350	川口総合病院	6,048	2,775	45.9%
250床以上DPC病院	111101922	栗橋病院	4,434	1,396	31.5%
250床以上DPC病院	120210971	習志野病院	6,848	2,085	30.4%
250床以上DPC病院	130314757	中央病院	6,615	3,660	55.3%
250床以上DPC病院	143103439	横浜市南部病院	8,905	5,433	61.0%
250床以上DPC病院	140105122	横浜市東部病院	8,401	4,005	47.7%
250床以上DPC病院	150120734	新潟病院	4,182	2,076	49.6%
250床以上DPC病院	160115667	富山病院	3,376	1,365	40.4%
250床以上DPC病院	160212605	高岡病院	2,599	1,323	50.9%
250床以上DPC病院	170117068	金沢病院	2,033	1,830	90.0%
250床以上DPC病院	180118909	福井県済生会病院	6,312	6,003	95.1%
250床以上DPC病院	224160042	静岡済生会総合病院	5,119	2,725	53.2%
250床以上DPC病院	240705053	松阪総合病院	4,630	1,608	34.7%
250床以上DPC病院	251200194	滋賀県病院	6,185	4,119	66.6%
250床以上DPC病院	269700129	京都府病院	3,314	967	29.2%
250床以上DPC病院	279600070	中津病院	8,685	3,867	44.5%
250床以上DPC病院	279600153	吹田病院	5,754	1,888	32.8%
250床以上DPC病院	274406135	野江病院	6,547	1,796	27.4%
250床以上DPC病院	272701586	泉尾病院	3,841	1,136	29.6%
250床以上DPC病院	274902497	富田林病院	3,523	1,139	32.3%
250床以上DPC病院	274205628	茨木病院	2,797	1,265	45.2%
250床以上DPC病院	271607149	千里病院	4,367	1,032	23.6%
250床以上DPC病院	285001538	兵庫県病院	2,466	967	39.2%
250床以上DPC病院	290401062	中和病院	3,593	888	24.7%
250床以上DPC病院	338800087	岡山済生会総合病院	7,836	2,540	32.4%
250床以上DPC病院	343111190	広島病院	2,320	1,092	47.1%
250床以上DPC病院	350310141	山口総合病院	4,448	1,240	27.9%
250床以上DPC病院	350116357	下関総合病院	5,205	1,369	26.3%
250床以上DPC病院	401119189	福岡総合病院	5,905	3,437	58.2%
250床以上DPC病院	406619050	八幡総合病院	3,364	1,286	38.2%
250床以上DPC病院	401719020	二日市病院	3,995	884	22.1%
250床以上DPC病院	438211911	熊本病院	10,249	7,848	76.6%
		250床以上病院 全体	189,521	83,990	44.3%
250床未満DPC病院	070116989	福島総合病院	2,184	365	16.7%
250床未満DPC病院	080810663	龍ヶ崎済生会病院	2,801	1,206	43.1%
250床未満DPC病院	082510253	常陸大宮済生会病院	1,578	415	26.3%
250床未満DPC病院	140200014	神奈川県病院	3,000	694	23.1%
250床未満DPC病院	150410739	三条病院	1,882	557	29.6%
250床未満DPC病院	290102017	奈良病院	1,651	352	21.3%
250床未満DPC病院	291301071	御所病院	1,574	566	36.0%
250床未満DPC病院	300112641	和歌山病院	2,058	1,164	56.6%
250床未満DPC病院	301610197	有田病院	1,496	636	42.5%
250床未満DPC病院	310410135	境港総合病院	1,331	20	1.5%
250床未満DPC病院	377011385	香川県済生会病院	1,991	138	6.9%
250床未満DPC病院	380110282	松山病院	2,624	1,110	42.3%
250床未満DPC病院	380228159	今治病院	2,711	1,125	41.5%
250床未満DPC病院	380628143	西条病院	1,763	578	32.8%
250床未満DPC病院	419810713	唐津病院	2,600	1,421	54.7%
250床未満DPC病院	428113308	長崎病院	2,648	2,458	92.8%
250床未満DPC病院	440411500	日田病院	2,133	498	23.3%
250床未満DPC病院	461510084	川内病院	2,893	425	14.7%
		250床未満病院 全体	38,918	13,728	35.3%
		DPC対象病院 全体	228,439	97,718	42.8%

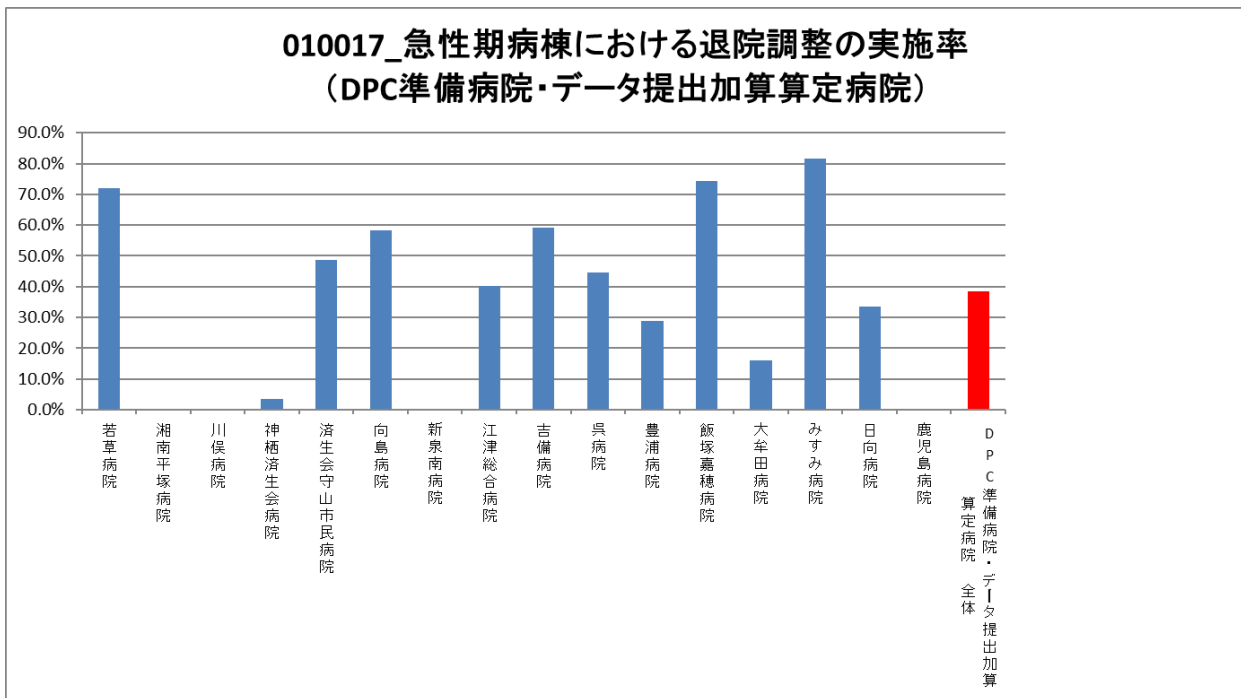
010017\_急性期病棟における退院調整の実施率  
(DPC病院\_250床以上)



010017\_急性期病棟における退院調整の実施率  
(DPC病院\_250床未満)



医療機関種別	医療機関コード	医療機関名	母数	分子	割合
DPC準備病院	140800102	若草病院	989	711	71.9%
DPC準備病院	142010304	湘南平塚病院	1,082	0	0.0%
データ提出加算算定病院	072012129	川俣病院	378	0	0.0%
データ提出加算算定病院	082910222	神栖済生会病院	1,341	47	3.5%
データ提出加算算定病院	250700392	済生会守山市民病院	680	331	48.7%
データ提出加算算定病院	130710764	向島病院	1,174	683	58.2%
データ提出加算算定病院	275601460	新泉南病院	323	0	0.0%
データ提出加算算定病院	320610758	江津総合病院	1,352	544	40.2%
データ提出加算算定病院	338800160	吉備病院	368	218	59.2%
データ提出加算算定病院	340511665	呉病院	1,357	607	44.7%
データ提出加算算定病院	350117652	豊浦病院	1,448	417	28.8%
データ提出加算算定病院	405519616	飯塚嘉穂病院	1,366	1,014	74.2%
データ提出加算算定病院	404419164	大牟田病院	1,253	200	16.0%
データ提出加算算定病院	438212331	みすみ病院	974	794	81.5%
データ提出加算算定病院	458110194	日向病院	987	332	33.6%
データ提出加算算定病院	460110910	鹿児島病院	277	0	0.0%
		DPC準備病院・データ提出加算算定病院 全	15,349	5,898	38.4%



(18)退院時共同指導の実施率

計測値 1 : 退院患者数

計測値 2 : 計測値 1 のうち、「退院時共同指導 2」が算定された患者数

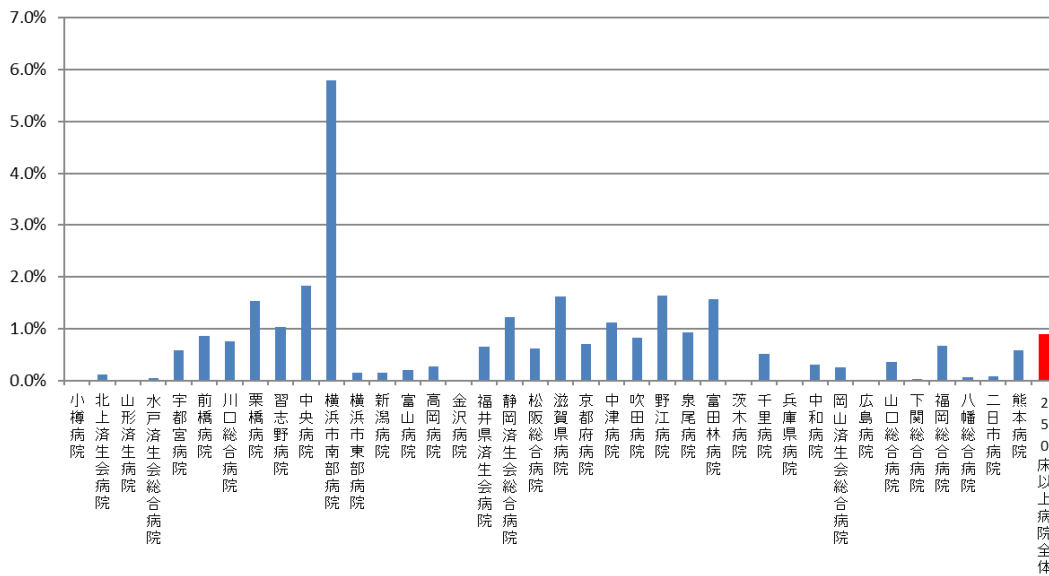
評価値の計算 : 割合 (x.x%) 計測値 2 ÷ 計測値 1

収集期間 : 令和元年 4 月～令和 2 年 3 月

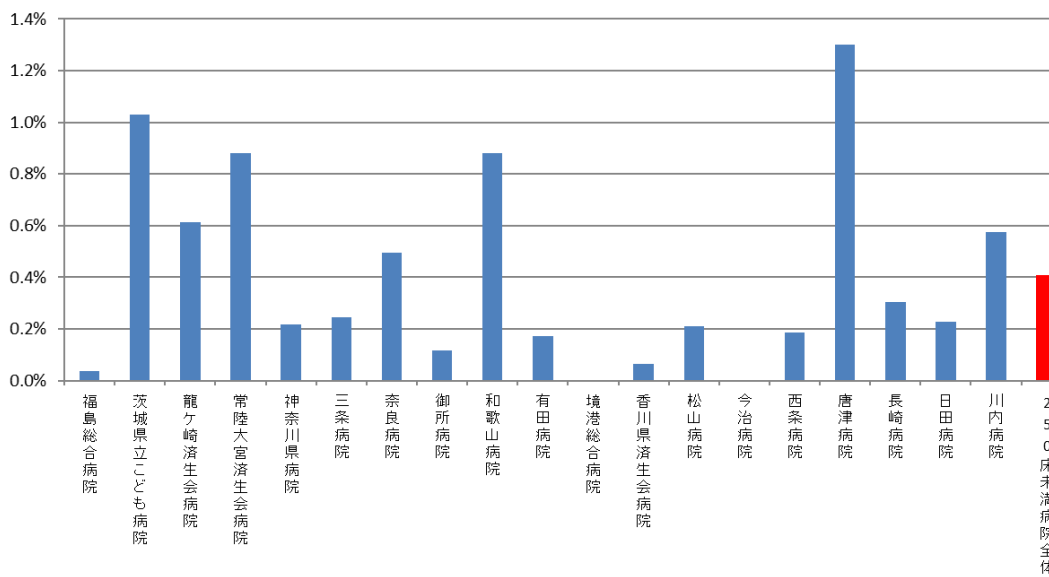
## 010018：退院時共同指導の実施

医療機関種別	医療機関コード	医療機関名	母数	分子	割合
250床以上DPC病院	012014956	小樽病院	2,388	0	0.0%
250床以上DPC病院	030611827	北上済生会病院	3,456	4	0.1%
250床以上DPC病院	060113656	山形済生病院	6,518	0	0.0%
250床以上DPC病院	080110205	水戸済生会総合病院	8,230	4	0.0%
250床以上DPC病院	096210115	宇都宮病院	15,090	87	0.6%
250床以上DPC病院	100110144	前橋病院	5,753	49	0.9%
250床以上DPC病院	110201350	川口総合病院	9,582	72	0.8%
250床以上DPC病院	111101922	栗橋病院	6,033	93	1.5%
250床以上DPC病院	120210971	習志野病院	8,405	87	1.0%
250床以上DPC病院	130314757	中央病院	9,978	183	1.8%
250床以上DPC病院	143103439	横浜市南部病院	12,965	751	5.8%
250床以上DPC病院	140105122	横浜市東部病院	14,241	22	0.2%
250床以上DPC病院	150120734	新潟病院	7,464	11	0.1%
250床以上DPC病院	160115667	富山病院	3,929	8	0.2%
250床以上DPC病院	160212605	高岡病院	3,989	11	0.3%
250床以上DPC病院	170117068	金沢病院	2,640	0	0.0%
250床以上DPC病院	180118909	福井県済生会病院	10,166	67	0.7%
250床以上DPC病院	224160042	静岡済生会総合病院	8,657	106	1.2%
250床以上DPC病院	240705053	松阪総合病院	6,288	39	0.6%
250床以上DPC病院	251200194	滋賀県病院	9,592	155	1.6%
250床以上DPC病院	269700129	京都府病院	4,790	34	0.7%
250床以上DPC病院	279600070	中津病院	13,264	148	1.1%
250床以上DPC病院	279600153	吹田病院	9,064	75	0.8%
250床以上DPC病院	274406135	野江病院	8,575	141	1.6%
250床以上DPC病院	272701586	泉尾病院	4,614	43	0.9%
250床以上DPC病院	274902497	富田林病院	4,289	67	1.6%
250床以上DPC病院	274205628	茨木病院	5,009	0	0.0%
250床以上DPC病院	271607149	千里病院	6,973	36	0.5%
250床以上DPC病院	285001538	兵庫県病院	4,731	0	0.0%
250床以上DPC病院	290401062	中和病院	5,116	16	0.3%
250床以上DPC病院	338800087	岡山済生会総合病院	10,942	27	0.2%
250床以上DPC病院	343111190	広島病院	2,528	0	0.0%
250床以上DPC病院	350310141	山口総合病院	5,225	19	0.4%
250床以上DPC病院	350116357	下関総合病院	8,159	3	0.0%
250床以上DPC病院	401119189	福岡総合病院	8,826	59	0.7%
250床以上DPC病院	406619050	八幡総合病院	3,481	2	0.1%
250床以上DPC病院	401719020	二日市病院	4,090	3	0.1%
250床以上DPC病院	438211911	熊本病院	9,778	57	0.6%
		250床以上病院全体	274,818	2,479	0.9%
250床未満DPC病院	070116989	福島総合病院	2,760	1	0.0%
250床未満DPC病院	080110213	茨城県立こども病院	2,427	25	1.0%
250床未満DPC病院	080810663	龍ヶ崎済生会病院	4,247	26	0.6%
250床未満DPC病院	082510253	常陸大宮済生会病院	2,160	19	0.9%
250床未満DPC病院	140200014	神奈川県病院	3,673	8	0.2%
250床未満DPC病院	150410739	三条病院	3,272	8	0.2%
250床未満DPC病院	290102017	奈良病院	2,619	13	0.5%
250床未満DPC病院	291301071	御所病院	1,737	2	0.1%
250床未満DPC病院	300112641	和歌山病院	2,045	18	0.9%
250床未満DPC病院	301610197	有田病院	1,745	3	0.2%
250床未満DPC病院	310410135	境港総合病院	1,638	0	0.0%
250床未満DPC病院	377011385	香川県済生会病院	3,037	2	0.1%
250床未満DPC病院	380110282	松山病院	2,873	6	0.2%
250床未満DPC病院	380228159	今治病院	3,068	0	0.0%
250床未満DPC病院	380628143	西条病院	2,158	4	0.2%
250床未満DPC病院	419810713	唐津病院	3,001	39	1.3%
250床未満DPC病院	428113308	長崎病院	3,939	12	0.3%
250床未満DPC病院	440411500	日田病院	2,637	6	0.2%
250床未満DPC病院	461510084	川内病院	4,528	26	0.6%
		250床未満病院全体	53,564	218	0.4%
		DPC対象病院全体	328,382	2,697	0.8%

010018\_退院時共同指導の実施率  
(DPC病院\_250床以上)

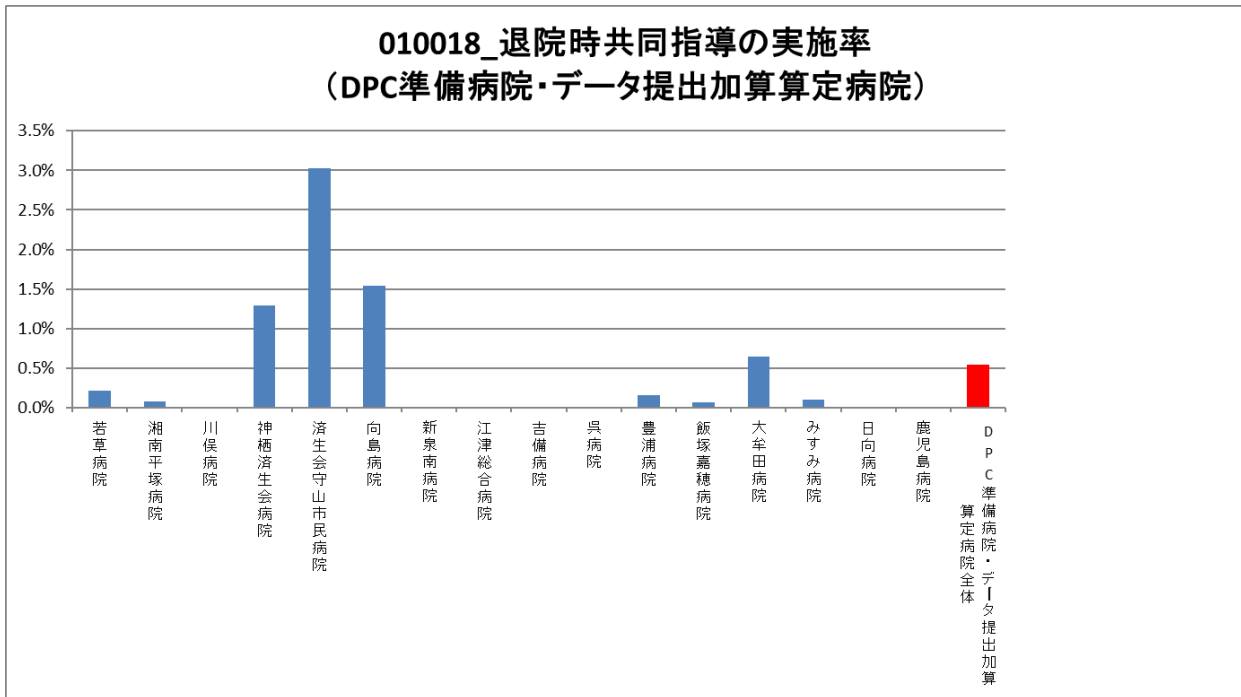


010018\_退院時共同指導の実施率  
(DPC病院\_250床未満)





医療機関種別	医療機関コード	医療機関名	母数	分子	割合
DPC準備病院	140800102	若草病院	941	2	0.2%
DPC準備病院	142010304	湘南平塚病院	1,251	1	0.1%
データ提出加算算定病院	072012129	川俣病院	365	0	0.0%
データ提出加算算定病院	082910222	神栖済生会病院	2,550	33	1.3%
データ提出加算算定病院	250700392	済生会守山市民病院	1,157	35	3.0%
データ提出加算算定病院	130710764	向島病院	1,168	18	1.5%
データ提出加算算定病院	275601460	新泉南病院	483	0	0.0%
データ提出加算算定病院	320610758	江津総合病院	1,509	0	0.0%
データ提出加算算定病院	338800160	吉備病院	337	0	0.0%
データ提出加算算定病院	340511665	呉病院	1,413	0	0.0%
データ提出加算算定病院	350117652	豊浦病院	1,914	3	0.2%
データ提出加算算定病院	405519616	飯塚嘉穂病院	1,522	1	0.1%
データ提出加算算定病院	404419164	大牟田病院	1,545	10	0.6%
データ提出加算算定病院	438212331	みすみ病院	983	1	0.1%
データ提出加算算定病院	458110194	日向病院	1,511	0	0.0%
データ提出加算算定病院	460110910	鹿児島病院	296	0	0.0%
		DPC準備病院・データ提出加算算定病院全	18,945	104	0.5%



(19)介護支援連携指導の実施率

計測値 1 : 65 歳以上の退院患者数

計測値 2 : 計測値 1 のうち、「介護支援等連携指導料」が算定された患者数

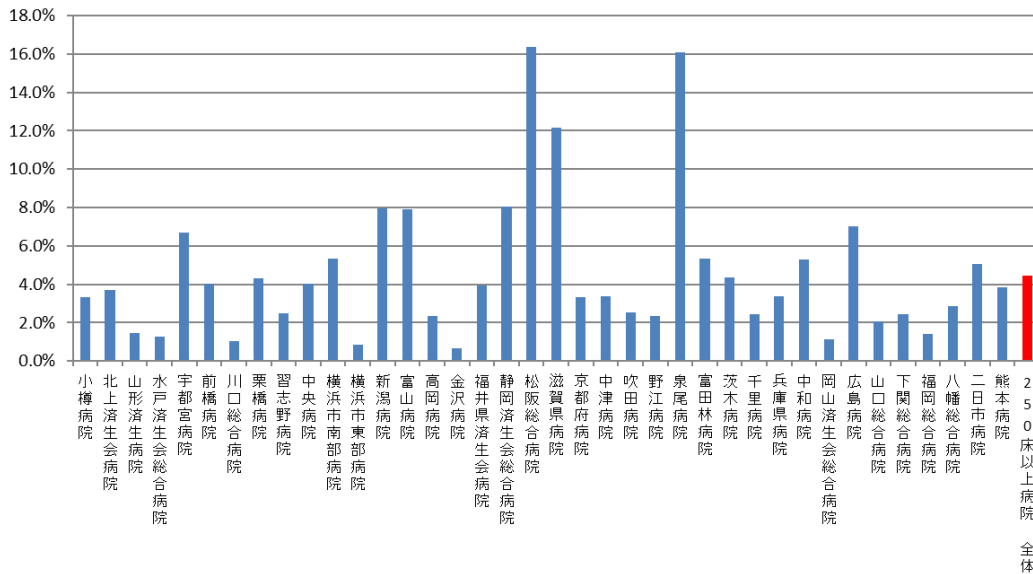
評価値の計算 : 割合 (x.x%) 計測値 2 ÷ 計測値 1

収集期間 : 令和元年 4 月～令和 2 年 3 月

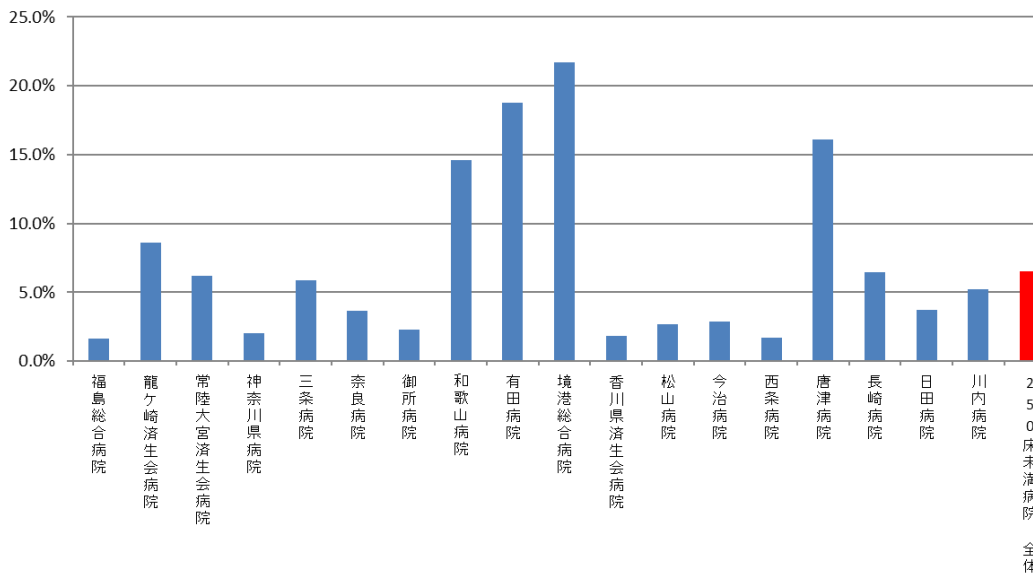
## 010019 : 介護支援連携指導の実施率

医療機関種別	医療機関コード	医療機関名	母数	分子	割合
250床以上DPC病院	012014956	小樽病院	1,867	62	3.3%
250床以上DPC病院	030611827	北上済生会病院	1,535	57	3.7%
250床以上DPC病院	060113656	山形済生病院	3,381	49	1.4%
250床以上DPC病院	080110205	水戸済生会総合病院	5,113	65	1.3%
250床以上DPC病院	096210115	宇都宮病院	7,753	519	6.7%
250床以上DPC病院	100110144	前橋病院	3,887	156	4.0%
250床以上DPC病院	110201350	川口総合病院	5,571	58	1.0%
250床以上DPC病院	111101922	栗橋病院	4,062	175	4.3%
250床以上DPC病院	120210971	習志野病院	6,310	158	2.5%
250床以上DPC病院	130314757	中央病院	6,021	242	4.0%
250床以上DPC病院	143103439	横浜市南部病院	8,105	434	5.4%
250床以上DPC病院	140105122	横浜市東部病院	7,336	63	0.9%
250床以上DPC病院	150120734	新潟病院	3,980	317	8.0%
250床以上DPC病院	160115667	富山病院	2,820	223	7.9%
250床以上DPC病院	160212605	高岡病院	2,476	58	2.3%
250床以上DPC病院	170117068	金沢病院	1,934	13	0.7%
250床以上DPC病院	180118909	福井県済生会病院	5,869	232	4.0%
250床以上DPC病院	224160042	静岡済生会総合病院	4,577	368	8.0%
250床以上DPC病院	240705053	松阪総合病院	4,123	674	16.3%
250床以上DPC病院	251200194	滋賀県病院	5,523	673	12.2%
250床以上DPC病院	269700129	京都府病院	3,079	103	3.3%
250床以上DPC病院	279600070	中津病院	8,290	281	3.4%
250床以上DPC病院	279600153	吹田病院	5,234	132	2.5%
250床以上DPC病院	274406135	野江病院	5,772	135	2.3%
250床以上DPC病院	272701586	泉尾病院	3,725	599	16.1%
250床以上DPC病院	274902497	富田林病院	3,327	177	5.3%
250床以上DPC病院	274205628	茨木病院	2,545	111	4.4%
250床以上DPC病院	271607149	千里病院	3,758	92	2.4%
250床以上DPC病院	285001538	兵庫県病院	2,220	75	3.4%
250床以上DPC病院	290401062	中和病院	3,429	181	5.3%
250床以上DPC病院	338800087	岡山済生会総合病院	6,886	77	1.1%
250床以上DPC病院	343111190	広島病院	2,201	155	7.0%
250床以上DPC病院	350310141	山口総合病院	3,921	81	2.1%
250床以上DPC病院	350116357	下関総合病院	4,193	103	2.5%
250床以上DPC病院	401119189	福岡総合病院	4,656	65	1.4%
250床以上DPC病院	406619050	八幡総合病院	2,954	85	2.9%
250床以上DPC病院	401719020	二日市病院	3,077	155	5.0%
250床以上DPC病院	438211911	熊本病院	6,752	260	3.9%
		250床以上病院 全体	168,262	7,463	4.4%
250床未満DPC病院	070116989	福島総合病院	2,096	34	1.6%
250床未満DPC病院	080810663	龍ヶ崎済生会病院	2,687	231	8.6%
250床未満DPC病院	082510253	常陸大宮済生会病院	1,455	90	6.2%
250床未満DPC病院	140200014	神奈川県病院	2,820	57	2.0%
250床未満DPC病院	150410739	三条病院	1,810	106	5.9%
250床未満DPC病院	290102017	奈良病院	1,596	58	3.6%
250床未満DPC病院	291301071	御所病院	1,447	33	2.3%
250床未満DPC病院	300112641	和歌山病院	1,592	232	14.6%
250床未満DPC病院	301610197	有田病院	1,437	270	18.8%
250床未満DPC病院	310410135	境港総合病院	1,282	278	21.7%
250床未満DPC病院	377011385	香川県済生会病院	1,922	35	1.8%
250床未満DPC病院	380110282	松山病院	2,113	56	2.7%
250床未満DPC病院	380228159	今治病院	2,307	67	2.9%
250床未満DPC病院	380628143	西条病院	1,632	28	1.7%
250床未満DPC病院	419810713	唐津病院	2,313	372	16.1%
250床未満DPC病院	428113308	長崎病院	2,022	131	6.5%
250床未満DPC病院	440411500	日田病院	1,952	73	3.7%
250床未満DPC病院	461510084	川内病院	2,561	134	5.2%
		250床未満病院 全体	35,044	2,285	6.5%
		DPC対象病院 全体	203,306	9,748	4.8%

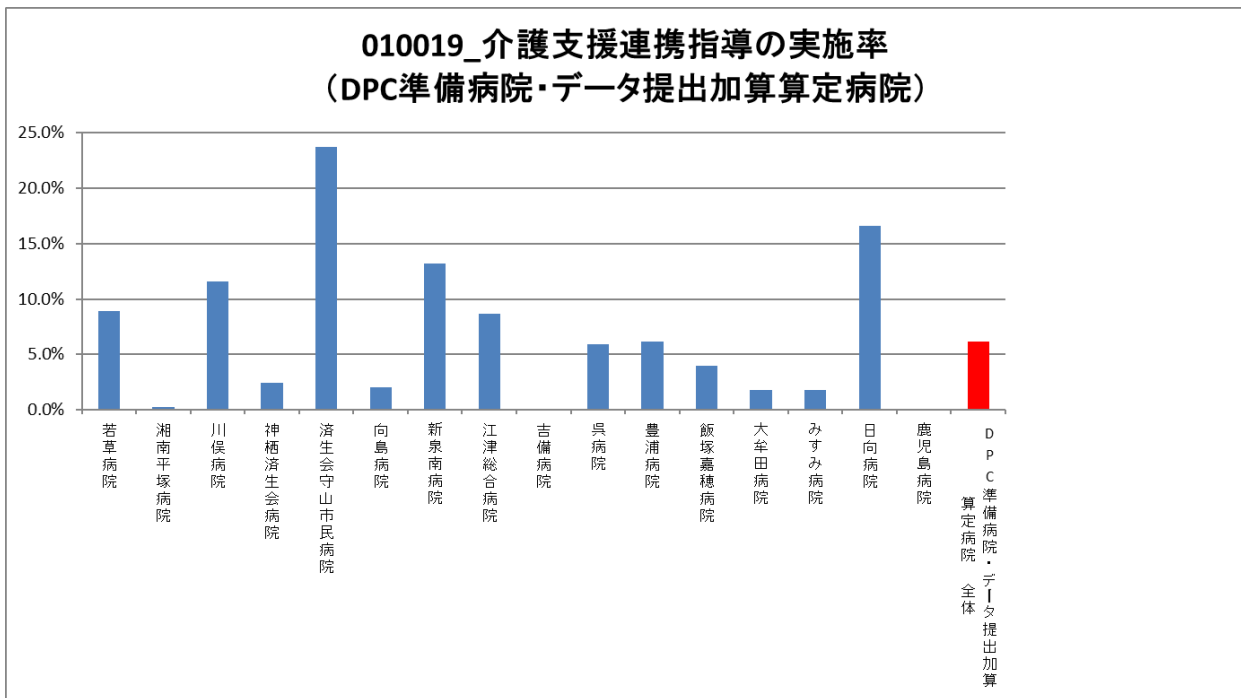
### 010019\_介護支援連携指導の実施率 (DPC病院\_250床以上)



### 010019\_介護支援連携指導の実施率 (DPC病院\_250床未満)



医療機関種別	医療機関コード	医療機関名	母数	分子	割合
DPC準備病院	140800102	若草病院	891	79	8.9%
DPC準備病院	142010304	湘南平塚病院	977	2	0.2%
データ提出加算算定病院	072012129	川俣病院	355	41	11.5%
データ提出加算算定病院	082910222	神栖済生会病院	1,257	31	2.5%
データ提出加算算定病院	250700392	済生会守山市民病院	607	144	23.7%
データ提出加算算定病院	130710764	向島病院	1,037	21	2.0%
データ提出加算算定病院	275601460	新泉南病院	303	40	13.2%
データ提出加算算定病院	320610758	江津総合病院	1,286	111	8.6%
データ提出加算算定病院	338800160	吉備病院	329	0	0.0%
データ提出加算算定病院	340511665	呉病院	1,260	74	5.9%
データ提出加算算定病院	350117652	豊浦病院	1,377	85	6.2%
データ提出加算算定病院	405519616	飯塚嘉穂病院	1,252	50	4.0%
データ提出加算算定病院	404419164	大牟田病院	1,169	21	1.8%
データ提出加算算定病院	438212331	みすみ病院	885	16	1.8%
データ提出加算算定病院	458110194	日向病院	938	156	16.6%
データ提出加算算定病院	460110910	鹿児島病院	228	0	0.0%
		DPC準備病院・データ提出加算算定病院 全	14,151	871	6.2%



**(20)急性心筋梗塞の早期リハビリ実施率**

**計測値 1** : 最も医療資源を投入した入院傷病名が急性心筋梗塞で、心大血管疾患リハビリテーションが実施された退院患者数

**計測値 2** : 計測値 1 のうち、入院 3 日までに心大血管疾患リハビリテーションが開始された患者数

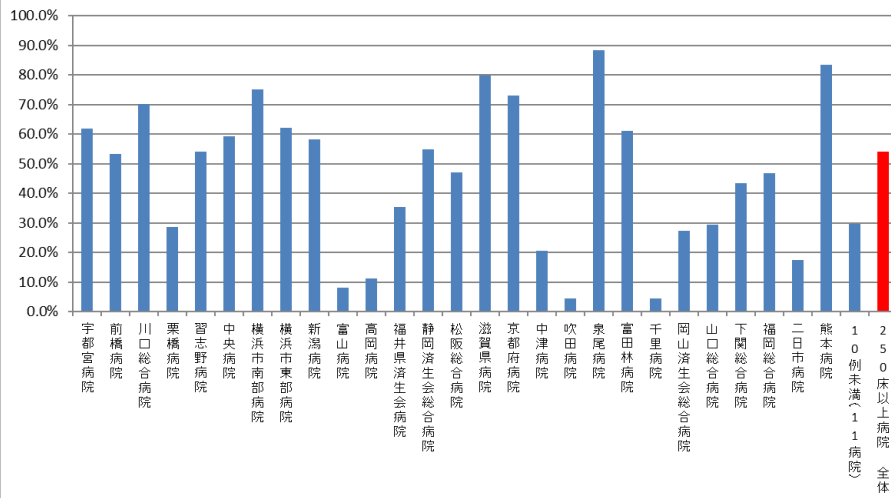
**評価値の計算** : 割合 (x.x%) 計測値 2 ÷ 計測値 1

**収集期間** : 令和元年 4 月～令和 2 年 3 月

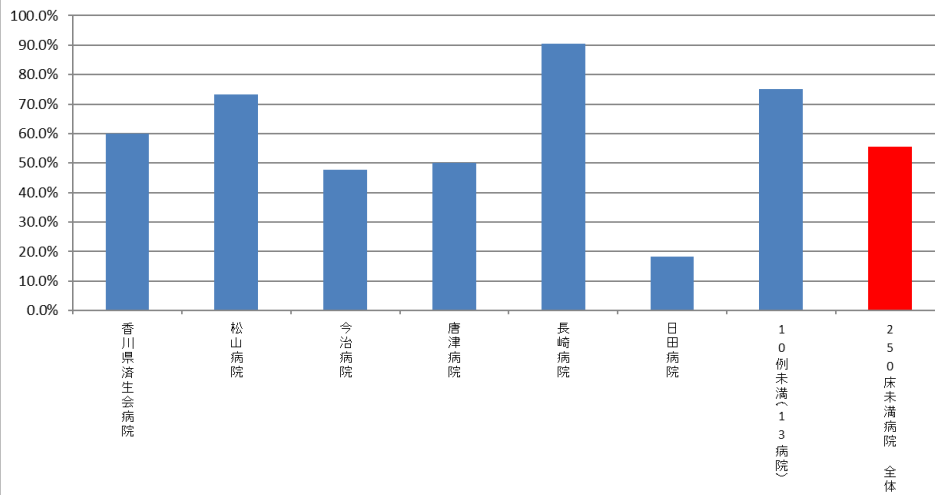
## 010020：急性心筋梗塞の早期リハビリ実施率

医療機関種別	医療機関コード	医療機関名	母数	分子	割合
250床以上DPC病院	096210115	宇都宮病院	126	78	61.9%
250床以上DPC病院	100110144	前橋病院	15	8	53.3%
250床以上DPC病院	110201350	川口総合病院	47	33	70.2%
250床以上DPC病院	111101922	栗橋病院	14	4	28.6%
250床以上DPC病院	120210971	習志野病院	37	20	54.1%
250床以上DPC病院	130314757	中央病院	59	35	59.3%
250床以上DPC病院	143103439	横浜市南部病院	88	66	75.0%
250床以上DPC病院	140105122	横浜市東部病院	79	49	62.0%
250床以上DPC病院	150120734	新潟病院	12	7	58.3%
250床以上DPC病院	160115667	富山病院	25	2	8.0%
250床以上DPC病院	160212605	高岡病院	18	2	11.1%
250床以上DPC病院	180118909	福井県済生会病院	34	12	35.3%
250床以上DPC病院	224160042	静岡済生会総合病院	42	23	54.8%
250床以上DPC病院	240705053	松阪総合病院	34	16	47.1%
250床以上DPC病院	251200194	滋賀県病院	64	51	79.7%
250床以上DPC病院	269700129	京都府病院	26	19	73.1%
250床以上DPC病院	279600070	中津病院	73	15	20.5%
250床以上DPC病院	279600153	吹田病院	22	1	4.5%
250床以上DPC病院	272701586	泉尾病院	52	46	88.5%
250床以上DPC病院	274902497	富田林病院	36	22	61.1%
250床以上DPC病院	271607149	千里病院	69	3	4.3%
250床以上DPC病院	338800087	岡山済生会総合病院	11	3	27.3%
250床以上DPC病院	350310141	山口総合病院	58	17	29.3%
250床以上DPC病院	350116357	下関総合病院	23	10	43.5%
250床以上DPC病院	401119189	福岡総合病院	92	43	46.7%
250床以上DPC病院	401719020	二日市病院	46	8	17.4%
250床以上DPC病院	438211911	熊本病院	218	182	83.5%
250床以上DPC病院		10例未満(11病院)	37	11	29.7%
		250床以上病院 全体	1,457	786	53.9%
250床未満DPC病院	377011385	香川県済生会病院	15	9	60.0%
250床未満DPC病院	380110282	松山病院	30	22	73.3%
250床未満DPC病院	380228159	今治病院	23	11	47.8%
250床未満DPC病院	419810713	唐津病院	16	8	50.0%
250床未満DPC病院	428113308	長崎病院	21	19	90.5%
250床未満DPC病院	440411500	日田病院	33	6	18.2%
250床未満DPC病院		10例未満(13病院)	8	6	75.0%
		250床未満病院 全体	146	81	55.5%
		DPC対象病院 全体	1603	867	54.1%
DPC準備病院・データ提出加算算定病院		10例未満(16病院)	3	2	66.7%
		DPC準備病院・データ提出加算算定病院 全	3	2	66.7%

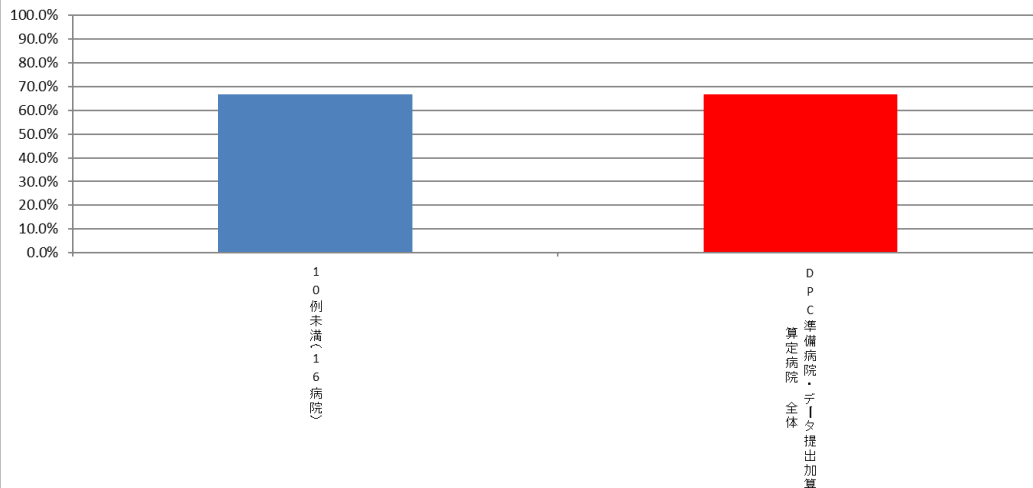
010020\_急性心筋梗塞の早期リハビリ実施率  
(DPC病院\_250床以上)



010020\_急性心筋梗塞の早期リハビリ実施率  
(DPC病院\_250床未満)



010020\_急性心筋梗塞の早期リハビリ実施率  
(DPC準備病院・データ提出加算算定病院)





(21)糖尿病療養指導士一人あたりの外来通院患者総数

計測値 1：評価期間内に当該医療機関に在籍した糖尿病療養指導士（CDE）の人数

計測値 2：糖尿病外来患者数

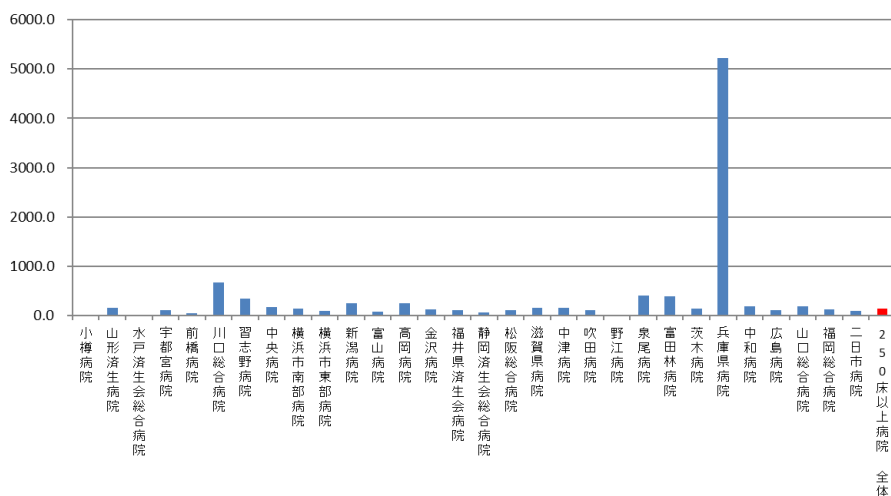
評価値の計算：人数（x.x 人）計測値 2 ÷ 計測値 1

収集期間： 令和元年 4 月～令和 2 年 3 月

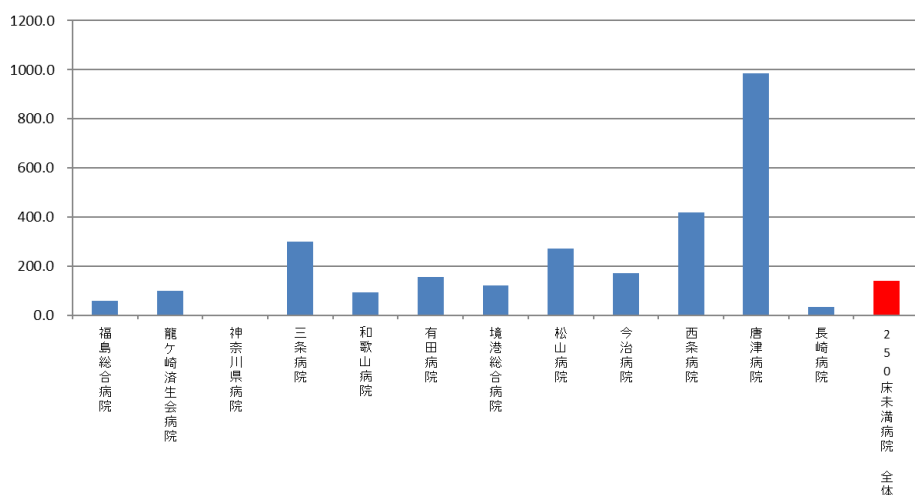
## 010021：糖尿病療養指導士一人あたりの外来通院患者総数

医療機関種別	医療機関コード	医療機関名	母数	分子	割合
250床以上DPC病院	012014956	小樽病院	-	1226	-
250床以上DPC病院	060113656	山形済生病院	8.0	1218	152.3
250床以上DPC病院	080110205	水戸済生会総合病院	-	976	-
250床以上DPC病院	096210115	宇都宮病院	17.0	1911	112.4
250床以上DPC病院	100110144	前橋病院	22.0	1206	54.8
250床以上DPC病院	110201350	川口総合病院	4.3	2942	678.9
250床以上DPC病院	120210971	習志野病院	6.0	2062	343.7
250床以上DPC病院	130314757	中央病院	27.6	4984	180.7
250床以上DPC病院	143103439	横浜市南部病院	12.0	1789	149.1
250床以上DPC病院	140105122	横浜市東部病院	19.0	1865	98.2
250床以上DPC病院	150120734	新潟病院	8.0	2042	255.3
250床以上DPC病院	160115667	富山病院	15.5	1376	88.8
250床以上DPC病院	160212605	高岡病院	5.0	1291	258.2
250床以上DPC病院	170117068	金沢病院	10.0	1325	132.5
250床以上DPC病院	180118909	福井県済生会病院	21.8	2432	111.4
250床以上DPC病院	224160042	静岡済生会総合病院	17.0	1095	64.4
250床以上DPC病院	240705053	松阪総合病院	10.0	1123	112.3
250床以上DPC病院	251200194	滋賀県病院	12.0	1842	153.5
250床以上DPC病院	279600070	中津病院	19.9	3297	165.5
250床以上DPC病院	279600153	吹田病院	15.9	1725	108.4
250床以上DPC病院	274406135	野江病院	-	2013	-
250床以上DPC病院	272701586	泉尾病院	4.0	1607	401.8
250床以上DPC病院	274902497	富田林病院	3.8	1468	391.5
250床以上DPC病院	274205628	茨木病院	8.0	1096	137.0
250床以上DPC病院	285001538	兵庫県病院	0.2	871	5226.0
250床以上DPC病院	290401062	中和病院	7.0	1294	184.9
250床以上DPC病院	343111190	広島病院	12.0	1369	114.1
250床以上DPC病院	350310141	山口総合病院	7.0	1295	185.0
250床以上DPC病院	401119189	福岡総合病院	7.0	910	130.0
250床以上DPC病院	401719020	二日市病院	11.0	1101	100.1
		250床以上病院 全体	351.3	50751	144.5
250床未満DPC病院	070116989	福島総合病院	17.0	1038	61.1
250床未満DPC病院	080810663	龍ヶ崎済生会病院	8.8	884	101.0
250床未満DPC病院	140200014	神奈川県病院	0.0	820	-
250床未満DPC病院	150410739	三条病院	3.9	1177	300.5
250床未満DPC病院	300112641	和歌山病院	9.0	845	93.9
250床未満DPC病院	301610197	有田病院	4.0	628	157.0
250床未満DPC病院	310410135	境港総合病院	5.0	616	123.2
250床未満DPC病院	380110282	松山病院	6.0	1626	271.0
250床未満DPC病院	380228159	今治病院	12.3	2127	173.6
250床未満DPC病院	380628143	西条病院	5.0	2090	418.0
250床未満DPC病院	419810713	唐津病院	1.0	986	986.0
250床未満DPC病院	428113308	長崎病院	14.0	482	34.4
		250床未満病院 全体	95.1	13319	140.1
		DPC対象病院 全体	446.3	64070	143.5
DPC準備病院	142010304	湘南平塚病院	-	458	-
データ提出加算算定病院	250700392	済生会守山市民病院	0.0	656	-
データ提出加算算定病院	130710764	向島病院	11.3	2103	186.9
データ提出加算算定病院	320610758	江津総合病院	0.0	389	-
データ提出加算算定病院	350117652	豊浦病院	-	614	-
データ提出加算算定病院	404419164	大牟田病院	7.0	989	141.3
		DPC準備病院・データ提出加算算定病院 全	24	5,209	219.3

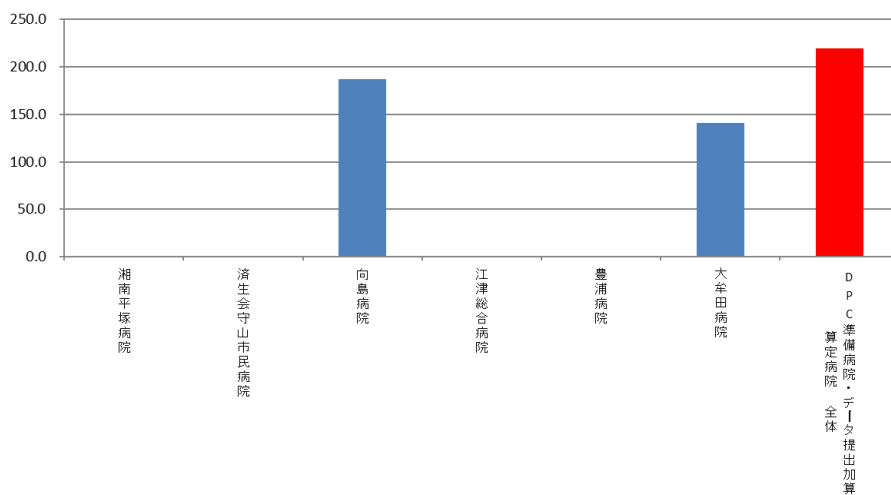
010021\_糖尿病療養指導士一人あたりの外来通院患者総数  
(DPC病院\_250床以上)



010021\_糖尿病療養指導士一人あたりの外来通院患者総数  
(DPC病院\_250床未満)



010021\_糖尿病療養指導士一人あたりの外来通院患者総数  
(DPC準備病院・データ提出加算算定病院)



(22) 外来通院患者総数に対する糖尿病合併症管理料算定者の割合

計測値 1 : 糖尿病外来患者数

計測値 2 : 計測値 1 のうち、糖尿病合併症管理料の算定者数

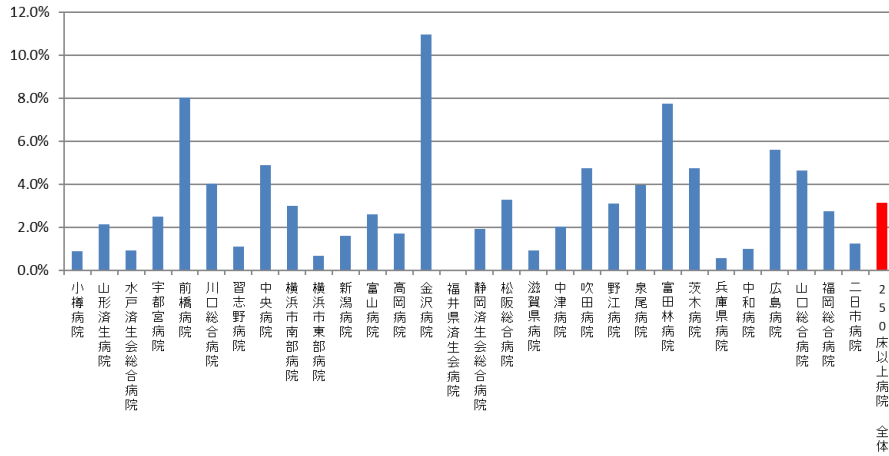
評価値の計算 : 割合 (x.x%) 計測値 2 ÷ 計測値 1

収集期間 : 令和元年 4 月～令和 2 年 3 月

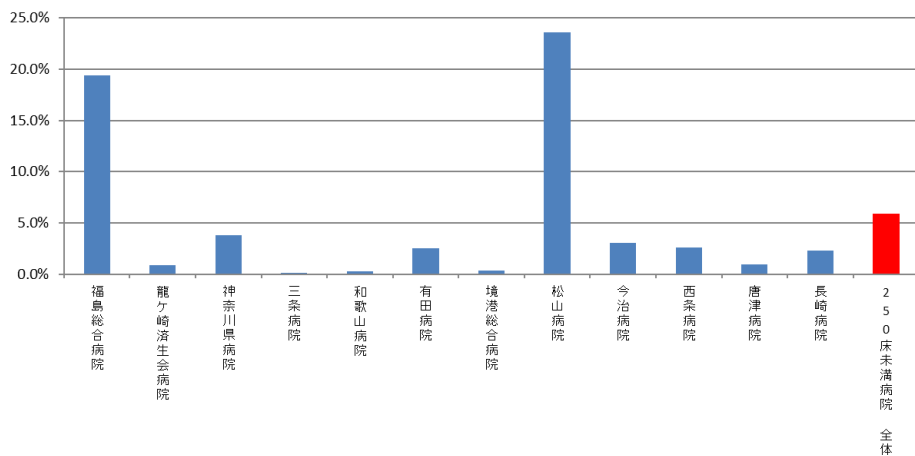
## 010022：外来通院患者総数に対する糖尿病合併症管理料算定者の割合

医療機関種別	医療機関コード	医療機関名	母数	分子	割合
250床以上DPC病院	012014956	小樽病院	1,226	11	0.9%
250床以上DPC病院	060113656	山形済生病院	1,218	26	2.1%
250床以上DPC病院	080110205	水戸済生会総合病院	976	9	0.9%
250床以上DPC病院	096210115	宇都宮病院	1,911	48	2.5%
250床以上DPC病院	100110144	前橋病院	1,206	97	8.0%
250床以上DPC病院	110201350	川口総合病院	2,942	119	4.0%
250床以上DPC病院	120210971	習志野病院	2,062	23	1.1%
250床以上DPC病院	130314757	中央病院	4,984	244	4.9%
250床以上DPC病院	143103439	横浜市南部病院	1,789	54	3.0%
250床以上DPC病院	140105122	横浜市東部病院	1,865	13	0.7%
250床以上DPC病院	150120734	新潟病院	2,042	33	1.6%
250床以上DPC病院	160115667	富山病院	1,376	36	2.6%
250床以上DPC病院	160212605	高岡病院	1,291	22	1.7%
250床以上DPC病院	170117068	金沢病院	1,325	145	10.9%
250床以上DPC病院	180118909	福井県済生会病院	2,432	1	0.0%
250床以上DPC病院	224160042	静岡済生会総合病院	1,095	21	1.9%
250床以上DPC病院	240705053	松阪総合病院	1,123	37	3.3%
250床以上DPC病院	251200194	滋賀県病院	1,842	17	0.9%
250床以上DPC病院	279600070	中津病院	3,297	67	2.0%
250床以上DPC病院	279600153	吹田病院	1,725	82	4.8%
250床以上DPC病院	274406135	野江病院	2,013	63	3.1%
250床以上DPC病院	272701586	泉尾病院	1,607	64	4.0%
250床以上DPC病院	274902497	富田林病院	1,468	114	7.8%
250床以上DPC病院	274205628	茨木病院	1,096	52	4.7%
250床以上DPC病院	285001538	兵庫県病院	871	5	0.6%
250床以上DPC病院	290401062	中和病院	1,294	13	1.0%
250床以上DPC病院	343111190	広島病院	1,369	77	5.6%
250床以上DPC病院	350310141	山口総合病院	1,295	60	4.6%
250床以上DPC病院	401119189	福岡総合病院	910	25	2.7%
250床以上DPC病院	401719020	二日市病院	1,101	14	1.3%
		250床以上病院 全体	50,751	1,592	3.1%
250床未満DPC病院	070116989	福島総合病院	1,038	201	19.4%
250床未満DPC病院	080810663	龍ヶ崎済生会病院	884	8	0.9%
250床未満DPC病院	140200014	神奈川県病院	820	31	3.8%
250床未満DPC病院	150410739	三条病院	1,177	1	0.1%
250床未満DPC病院	300112641	和歌山病院	845	2	0.2%
250床未満DPC病院	301610197	有田病院	628	16	2.5%
250床未満DPC病院	310410135	境港総合病院	616	2	0.3%
250床未満DPC病院	380110282	松山病院	1,626	384	23.6%
250床未満DPC病院	380228159	今治病院	2,127	65	3.1%
250床未満DPC病院	380628143	西条病院	2,090	54	2.6%
250床未満DPC病院	419810713	唐津病院	986	9	0.9%
250床未満DPC病院	428113308	長崎病院	482	11	2.3%
		250床未満病院 全体	13,319	784	5.9%
		DPC対象病院 全体	64,070	2,376	3.7%
DPC準備病院	142010304	湘南平塚病院	458	14	3.1%
データ提出加算算定病院	250700392	済生会守山市民病院	656	87	13.3%
データ提出加算算定病院	130710764	向島病院	2,103	36	1.7%
データ提出加算算定病院	320610758	江津総合病院	389	10	2.6%
データ提出加算算定病院	350117652	豊浦病院	614	1	0.2%
データ提出加算算定病院	404419164	大牟田病院	989	20	2.0%
		DPC準備病院・データ提出加算算定病院 全	5,209	168	3.2%

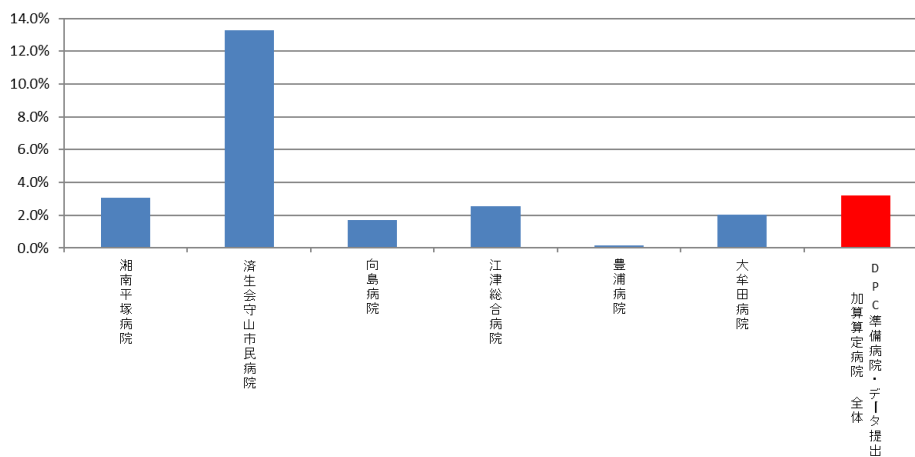
010022\_外来通院患者総数に対する糖尿病合併症管理料算定者の割合  
(DPC病院\_250床以上)



010022\_外来通院患者総数に対する糖尿病合併症管理料算定者の割合  
(DPC病院\_250床未満)



010022\_外来通院患者総数に対する糖尿病合併症管理料算定者の割合  
(DPC準備病院・データ提出加算算定病院)



(23)胃がん手術術後在院日数が延びた患者の割合

計測値 1：開腹による幽門側胃切除術を受けた胃癌患者数

計測値 2：計測値 1のうち、術後在院日数が 19 日以上の患者数

評価値の計算：割合 (x.x%) 計測値 2 ÷ 計測値 1

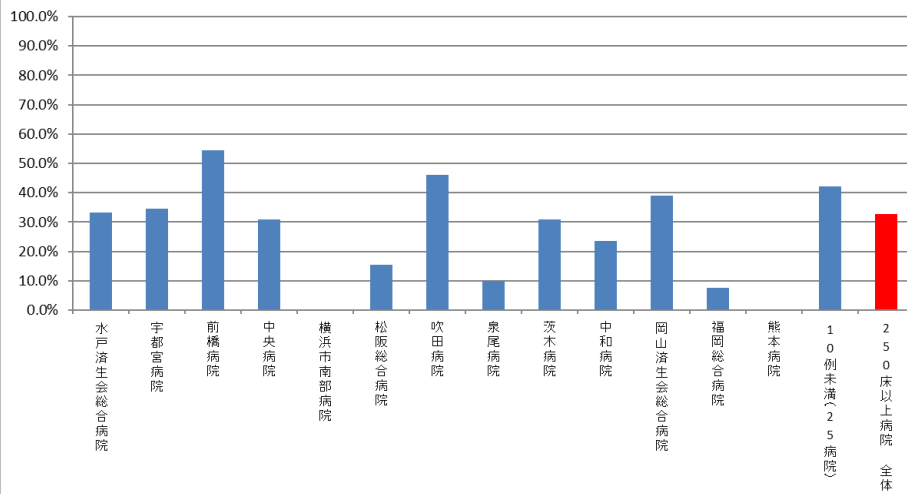
収集期間： 令和元年 4 月～令和 2 年 3 月

010023：胃がん手術術後在院日数が延びた患者の割合

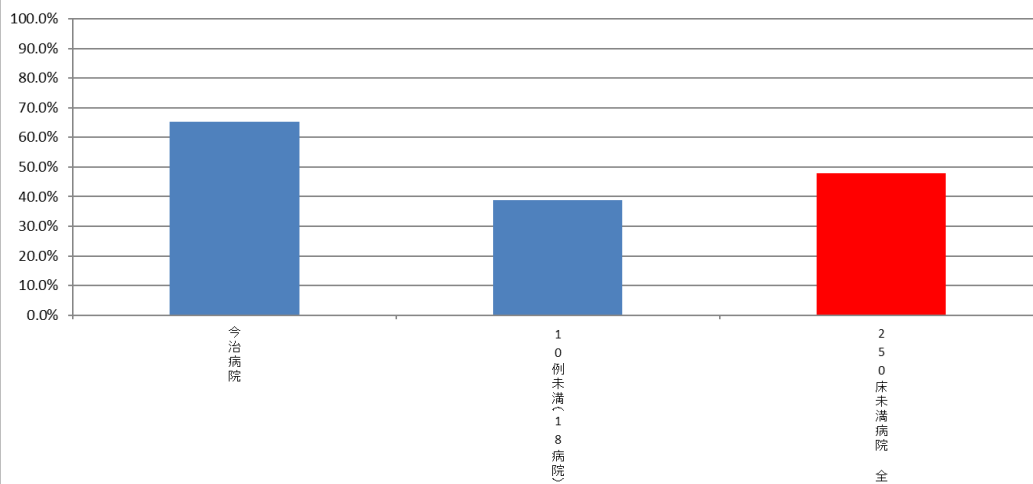
医療機関種別	医療機関コード	医療機関名	母数	分子	割合
250床以上DPC病院	080110205	水戸済生会総合病院	12	4	33.3%
250床以上DPC病院	096210115	宇都宮病院	26	9	34.6%
250床以上DPC病院	100110144	前橋病院	11	6	54.5%
250床以上DPC病院	130314757	中央病院	13	4	30.8%
250床以上DPC病院	143103439	横浜市南部病院	16	0	0.0%
250床以上DPC病院	240705053	松阪総合病院	13	2	15.4%
250床以上DPC病院	279600153	吹田病院	13	6	46.2%
250床以上DPC病院	272701586	泉尾病院	10	1	10.0%
250床以上DPC病院	274205628	茨木病院	13	4	30.8%
250床以上DPC病院	290401062	中和病院	17	4	23.5%
250床以上DPC病院	338800087	岡山済生会総合病院	36	14	38.9%
250床以上DPC病院	401119189	福岡総合病院	13	1	7.7%
250床以上DPC病院	438211911	熊本病院	11	0	0.0%
250床以上DPC病院		10例未満(25病院)	128	54	42.2%
		250床以上病院 全体	332	109	32.8%
250床未満DPC病院	380228159	今治病院	26	17	65.4%
250床未満DPC病院		10例未満(18病院)	49	19	38.8%
		250床未満病院 全体	75	36	48.0%
		DPC対象病院 全体	407	145	35.6%
DPC準備病院・データ提出加算算定病院		10例未満(16病院)	18	6	33.3%
		DPC準備病院・データ提出加算算定病院 全	18	6	33.3%



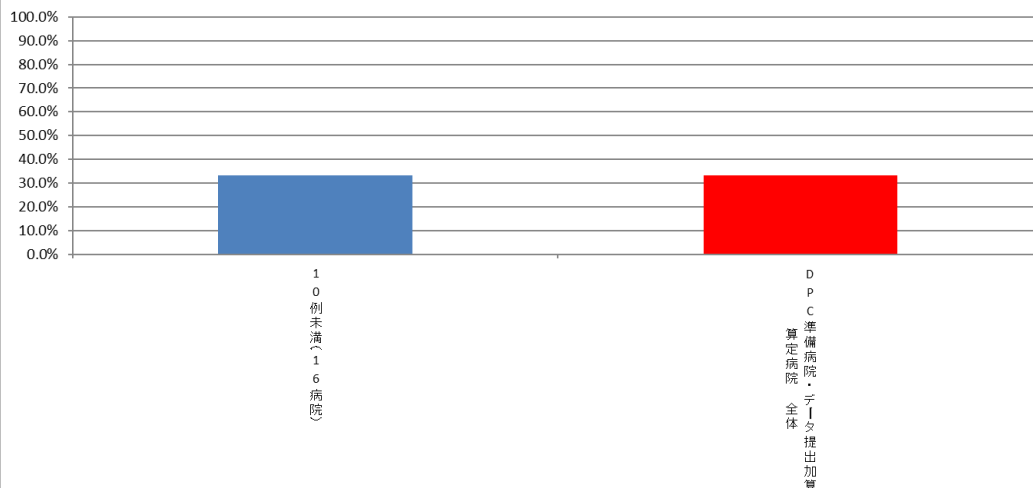
010023\_胃がん手術術後在院日数が延びた患者の割合  
(DPC病院\_250床以上)



010023\_胃がん手術術後在院日数が延びた患者の割合  
(DPC病院\_250床未満)



010023\_胃がん手術術後在院日数が延びた患者の割合  
(DPC準備病院・データ提出加算算定病院)



(24)大腸がん手術術後在院日数が延びた患者の割合

**計測値 1**：開腹による待機的結腸切除術を受けた結腸癌患者数  
(イレウスや穿孔など緊急・準緊急手術を除く。)

**計測値 2**：計測値 1 のうち、術後在院日数が 19 日以上の患者数

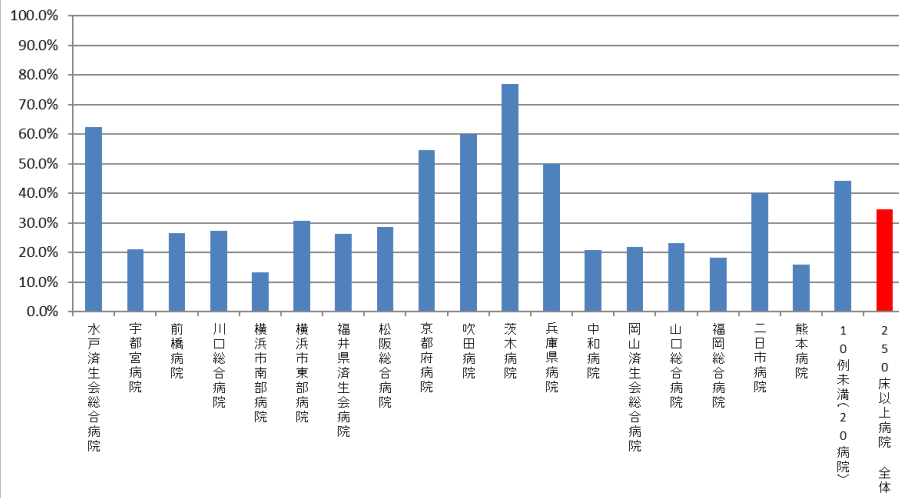
**評価値の計算**：割合 (x.x%) 計測値 2 ÷ 計測値 1

**収集期間**： 令和元年 4 月～令和 2 年 3 月

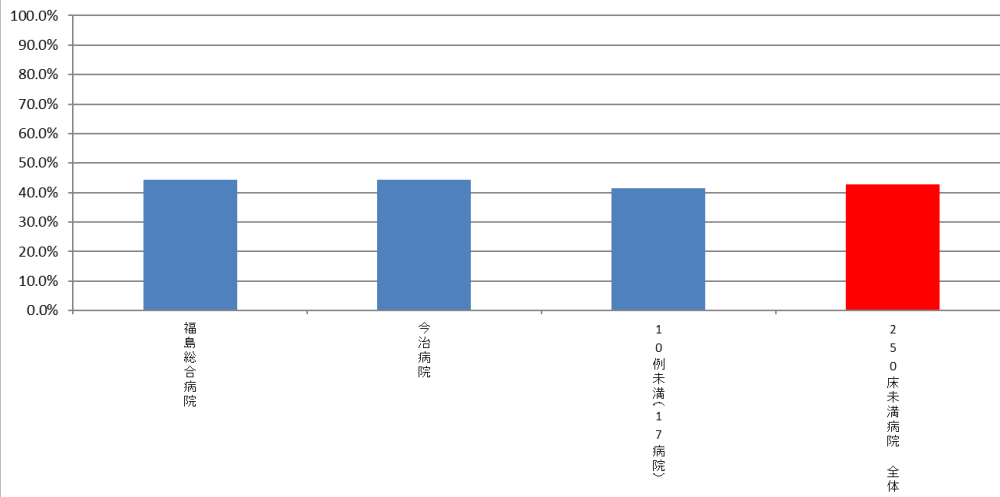
010024：大腸がん手術術後在院日数が延びた患者の割合

医療機関種別	医療機関コード	医療機関名	母数	分子	割合
250床以上DPC病院	080110205	水戸済生会総合病院	24	15	62.5%
250床以上DPC病院	096210115	宇都宮病院	19	4	21.1%
250床以上DPC病院	100110144	前橋病院	15	4	26.7%
250床以上DPC病院	110201350	川口総合病院	11	3	27.3%
250床以上DPC病院	143103439	横浜市南部病院	15	2	13.3%
250床以上DPC病院	140105122	横浜市東部病院	26	8	30.8%
250床以上DPC病院	180118909	福井県済生会病院	19	5	26.3%
250床以上DPC病院	240705053	松阪総合病院	14	4	28.6%
250床以上DPC病院	269700129	京都府病院	11	6	54.5%
250床以上DPC病院	279600153	吹田病院	10	6	60.0%
250床以上DPC病院	274205628	茨木病院	13	10	76.9%
250床以上DPC病院	285001538	兵庫県病院	10	5	50.0%
250床以上DPC病院	290401062	中和病院	24	5	20.8%
250床以上DPC病院	338800087	岡山済生会総合病院	32	7	21.9%
250床以上DPC病院	350310141	山口総合病院	13	3	23.1%
250床以上DPC病院	401119189	福岡総合病院	11	2	18.2%
250床以上DPC病院	401719020	二日市病院	10	4	40.0%
250床以上DPC病院	438211911	熊本病院	19	3	15.8%
250床以上DPC病院		10例未満(20病院)	68	30	44.1%
		250床以上病院 全体	364	126	34.6%
250床未満DPC病院	070116989	福島総合病院	18	8	44.4%
250床未満DPC病院	380228159	今治病院	27	12	44.4%
250床未満DPC病院		10例未満(17病院)	53	22	41.5%
		250床未満病院 全体	98	42	42.9%
		DPC対象病院 全体	462	168	36.4%
データ提出加算算定病院	082910222	神栖済生会病院	10	3	30.0%
データ提出加算算定病院	404419164	大牟田病院	14	6	42.9%
データ提出加算算定病院	458110194	日向病院	10	7	70.0%
DPC準備病院・データ提出加算算定病院		10例未満(13病院)	6	4	66.7%
		DPC準備病院・データ提出加算算定病院 全	40	20	50.0%

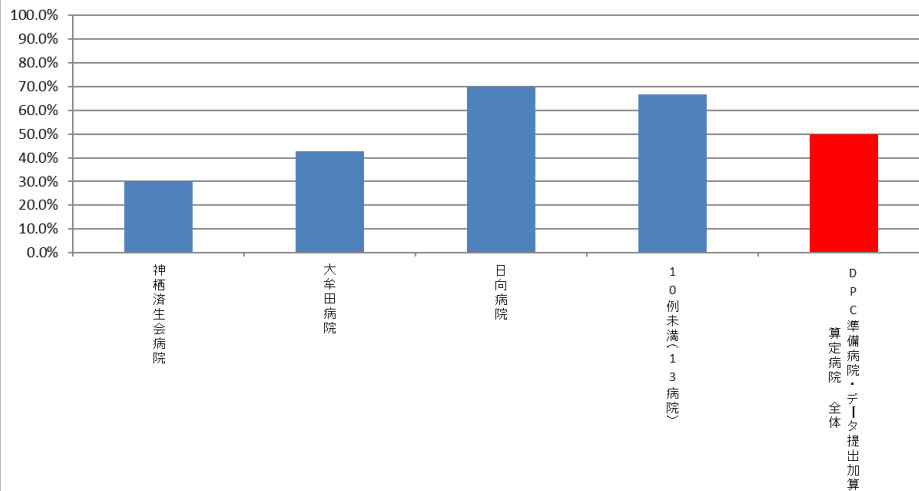
010024\_大腸がん手術 術後在院日数が延びた患者の割合  
(DPC病院\_250床以上)



010024\_大腸がん手術 術後在院日数が延びた患者の割合  
(DPC病院\_250床未満)



010024\_大腸がん手術 術後在院日数が延びた患者の割合  
(DPC準備病院・データ提出加算算定病院)



(25)腹腔鏡下胃癌手術術後在院日数が延びた患者の割合

計測値 1 : 腹腔鏡下胃切除を受けた胃癌患者数 (術後補助化学療法施行例は除く)

計測値 2 : 計測値 1 のうち、術後在院日数が 15 日以上の症例数

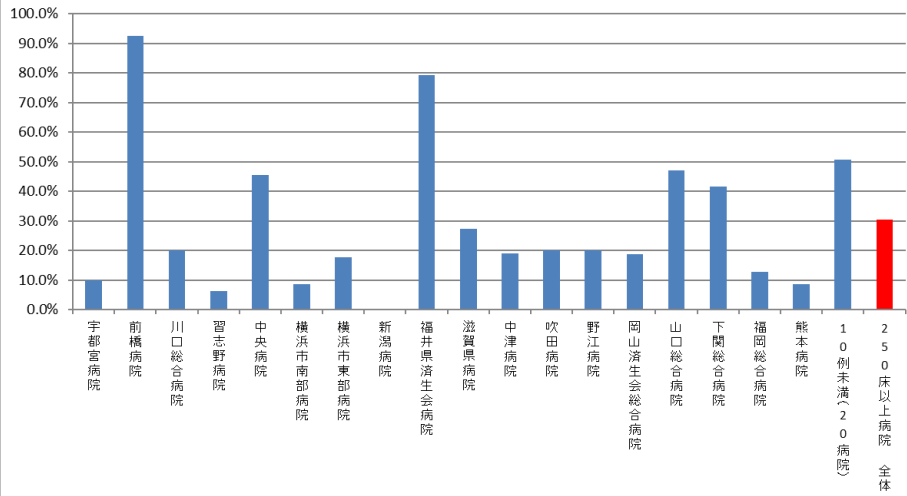
評価値の計算 : 割合 (x.x%) 計測値 2 ÷ 計測値 1

収集期間 : 令和元年 4 月～令和 2 年 3 月

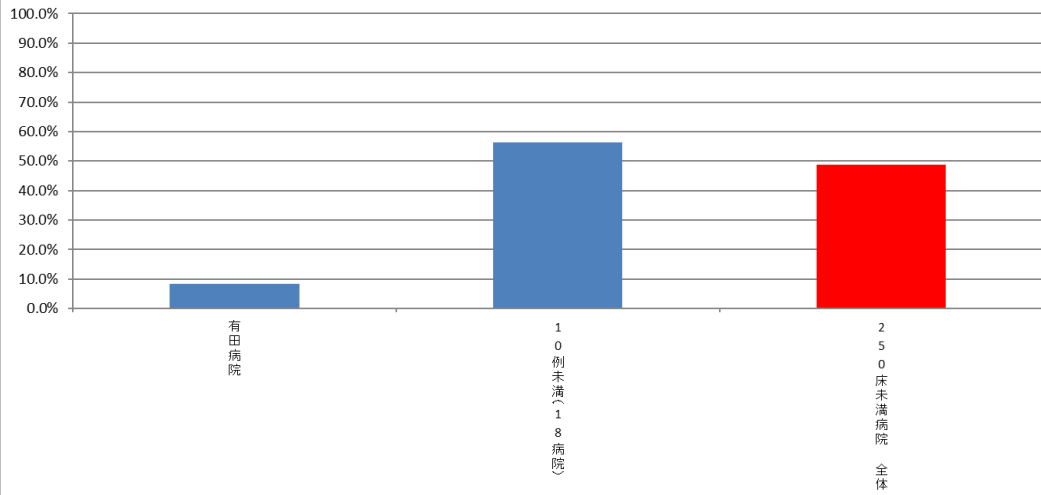
010025：腹腔鏡下胃がん手術術後在院日数が延びた患者の割合

医療機関種別	医療機関コード	医療機関名	母数	分子	割合
250床以上DPC病院	096210115	宇都宮病院	40	4	10.0%
250床以上DPC病院	100110144	前橋病院	27	25	92.6%
250床以上DPC病院	110201350	川口総合病院	25	5	20.0%
250床以上DPC病院	120210971	習志野病院	16	1	6.3%
250床以上DPC病院	130314757	中央病院	11	5	45.5%
250床以上DPC病院	143103439	横浜市南部病院	23	2	8.7%
250床以上DPC病院	140105122	横浜市東部病院	45	8	17.8%
250床以上DPC病院	150120734	新潟病院	17	0	0.0%
250床以上DPC病院	180118909	福井県済生会病院	29	23	79.3%
250床以上DPC病院	251200194	滋賀県病院	22	6	27.3%
250床以上DPC病院	279600070	中津病院	37	7	18.9%
250床以上DPC病院	279600153	吹田病院	15	3	20.0%
250床以上DPC病院	274406135	野江病院	15	3	20.0%
250床以上DPC病院	338800087	岡山済生会総合病院	16	3	18.8%
250床以上DPC病院	350310141	山口総合病院	17	8	47.1%
250床以上DPC病院	350116357	下関総合病院	12	5	41.7%
250床以上DPC病院	401119189	福岡総合病院	31	4	12.9%
250床以上DPC病院	438211911	熊本病院	35	3	8.6%
250床以上DPC病院		10例未満(20病院)	83	42	50.6%
		250床以上病院 全体	516	157	30.4%
250床未満DPC病院	301610197	有田病院	12	1	8.3%
250床未満DPC病院		10例未満(18病院)	64	36	56.3%
		250床未満病院 全体	76	37	48.7%
		DPC対象病院 全体	592	194	32.8%
DPC準備病院・データ提出加算算定病院		10例未満(16病院)	8	5	62.5%
		DPC準備病院・データ提出加算算定病院 全	8	5	62.5%

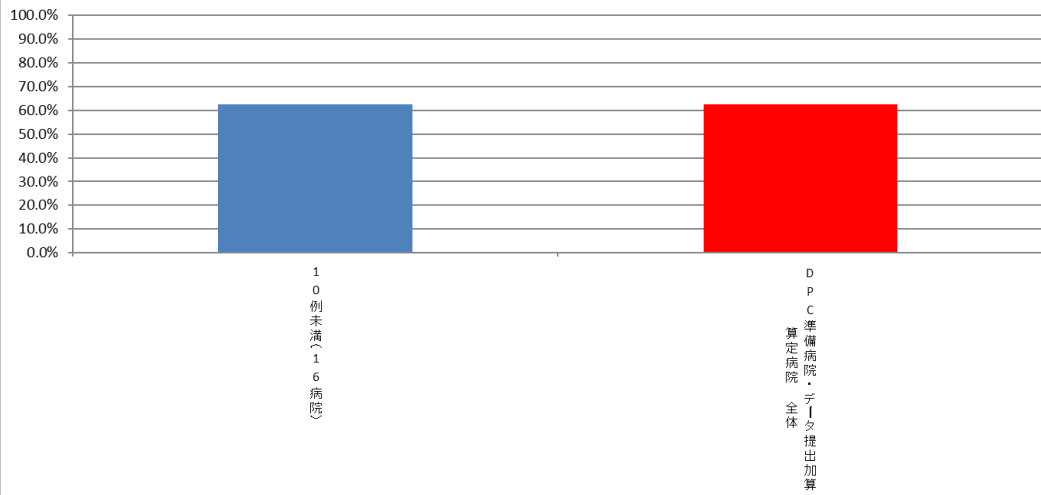
010025\_腹腔鏡下胃がん手術の術後在院日数が延びた患者の割合  
(DPC病院\_250床以上)



010025\_腹腔鏡下胃がん手術の術後在院日数が延びた患者の割合  
(DPC病院\_250床未満)



010025\_腹腔鏡下胃がん手術の術後在院日数が延びた患者の割合  
(DPC準備病院・データ提出加算算定病院)



(26)腹腔鏡下大腸がん手術術後在院日数が延びた患者の割合

計測値 1 : 腹腔鏡下結腸切除を受けた結腸癌患者数 (イレウスや穿孔などの緊急・準緊急を除く)

計測値 2 : 計測値 1 のうち、術後在院日数が 15 日以上の症例数

評価値の計算 : 割合 (x.x%) 計測値 2 ÷ 計測値 1

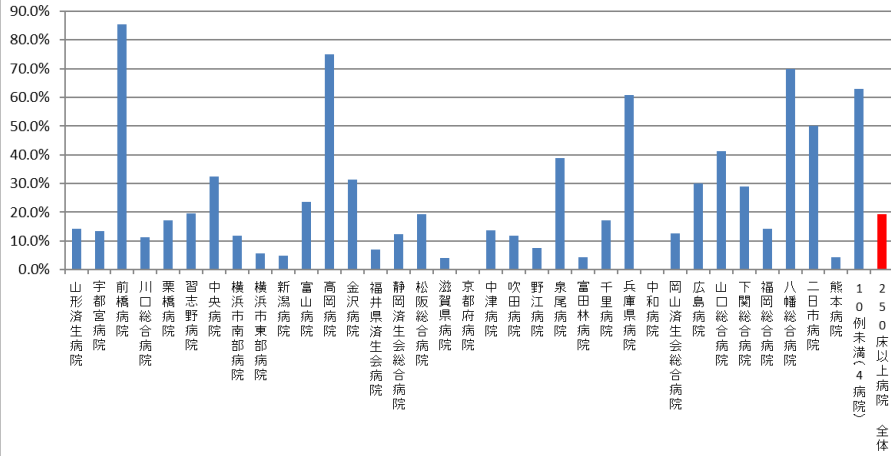
収集期間 : 令和元年 4 月～令和 2 年 3 月



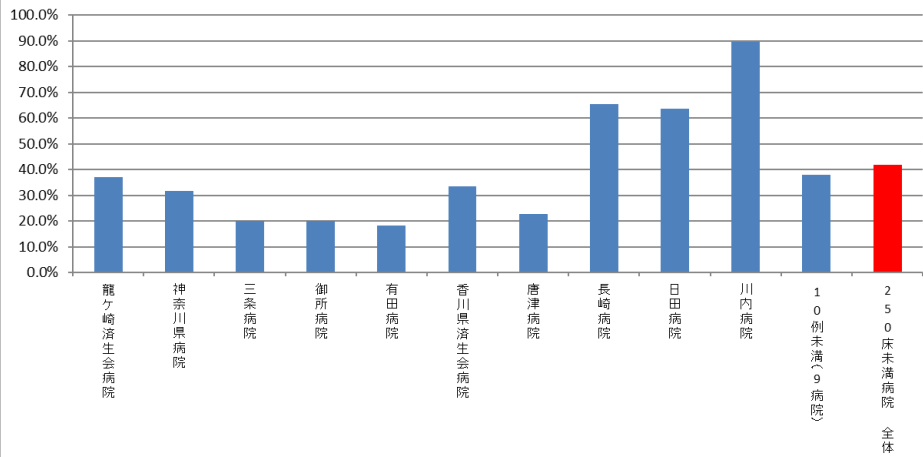
010026：大腸がん手術術後在院日数が延びた患者の割合

医療機関種別	医療機関コード	医療機関名	母数	分子	割合
250床以上DPC病院	060113656	山形済生病院	14	2	14.3%
250床以上DPC病院	096210115	宇都宮病院	45	6	13.3%
250床以上DPC病院	100110144	前橋病院	41	35	85.4%
250床以上DPC病院	110201350	川口総合病院	44	5	11.4%
250床以上DPC病院	111101922	栗橋病院	41	7	17.1%
250床以上DPC病院	120210971	習志野病院	41	8	19.5%
250床以上DPC病院	130314757	中央病院	34	11	32.4%
250床以上DPC病院	143103439	横浜市南部病院	84	10	11.9%
250床以上DPC病院	140105122	横浜市東部病院	87	5	5.7%
250床以上DPC病院	150120734	新潟病院	40	2	5.0%
250床以上DPC病院	160115667	富山病院	17	4	23.5%
250床以上DPC病院	160212605	高岡病院	20	15	75.0%
250床以上DPC病院	170117068	金沢病院	16	5	31.3%
250床以上DPC病院	180118909	福井県済生会病院	56	4	7.1%
250床以上DPC病院	224160042	静岡済生会総合病院	32	4	12.5%
250床以上DPC病院	240705053	松阪総合病院	31	6	19.4%
250床以上DPC病院	251200194	滋賀県病院	50	2	4.0%
250床以上DPC病院	269700129	京都府病院	13	0	0.0%
250床以上DPC病院	279600070	中津病院	80	11	13.8%
250床以上DPC病院	279600153	吹田病院	51	6	11.8%
250床以上DPC病院	274406135	野江病院	40	3	7.5%
250床以上DPC病院	272701586	泉尾病院	18	7	38.9%
250床以上DPC病院	274902497	富田林病院	47	2	4.3%
250床以上DPC病院	271607149	千里病院	35	6	17.1%
250床以上DPC病院	285001538	兵庫県病院	23	14	60.9%
250床以上DPC病院	290401062	中和病院	27	0	0.0%
250床以上DPC病院	338800087	岡山済生会総合病院	111	14	12.6%
250床以上DPC病院	343111190	広島病院	10	3	30.0%
250床以上DPC病院	350310141	山口総合病院	34	14	41.2%
250床以上DPC病院	350116357	下関総合病院	45	13	28.9%
250床以上DPC病院	401119189	福岡総合病院	63	9	14.3%
250床以上DPC病院	406619050	八幡総合病院	20	14	70.0%
250床以上DPC病院	401719020	二日市病院	24	12	50.0%
250床以上DPC病院	438211911	熊本病院	91	4	4.4%
250床以上DPC病院		10例未満(4病院)	27	17	63.0%
		250床以上病院 全体	1,452	280	19.3%
250床未満DPC病院	080810663	龍ヶ崎済生会病院	27	10	37.0%
250床未満DPC病院	140200014	神奈川県病院	19	6	31.6%
250床未満DPC病院	150410739	三条病院	15	3	20.0%
250床未満DPC病院	291301071	御所病院	10	2	20.0%
250床未満DPC病院	301610197	有田病院	11	2	18.2%
250床未満DPC病院	377011385	香川県済生会病院	12	4	33.3%
250床未満DPC病院	419810713	唐津病院	31	7	22.6%
250床未満DPC病院	428113308	長崎病院	26	17	65.4%
250床未満DPC病院	440411500	日田病院	22	14	63.6%
250床未満DPC病院	461510084	川内病院	19	17	89.5%
250床未満DPC病院		10例未満(9病院)	37	14	37.8%
		250床未満病院 全体	229	96	41.9%
		DPC対象病院 全体	1,681	376	22.4%
DPC準備病院・データ提出加算算定病院		10例未満(16病院)	18	10	55.6%
		DPC準備病院・データ提出加算算定病院 全	18	10	55.6%

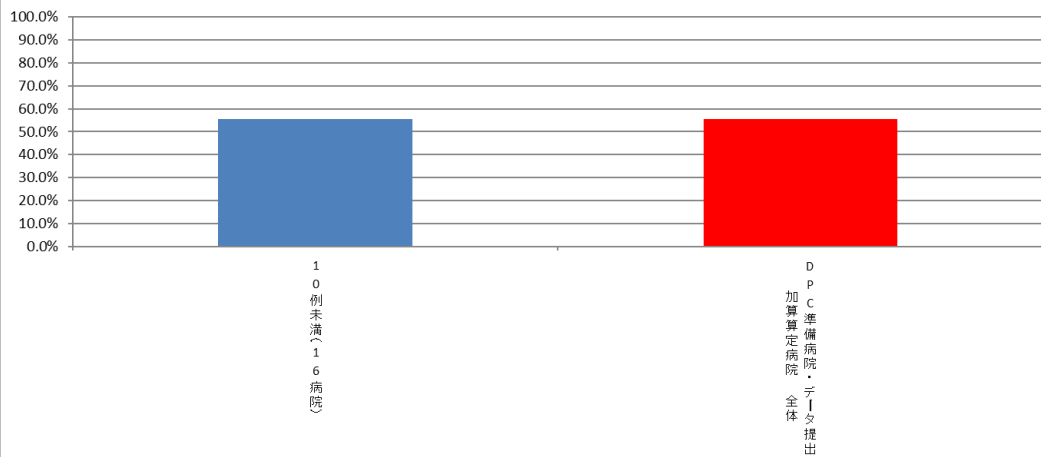
010026\_腹腔鏡下大腸がん手術の術後在院日数が延びた患者の割合  
 合  
 (DPC病院\_250床以上)



010026\_腹腔鏡下大腸がん手術の術後在院日数が延びた患者の割合  
 合  
 (DPC病院\_250床未満)



010026\_腹腔鏡下大腸がん手術の術後在院日数が延びた患者の割合  
 合  
 (DPC準備病院・データ提出加算算定病院)



(27)脳卒中患者の平均在院日数

計測値 1 : 主傷病名がくも膜下出血の退院患者数

計測値 2 : 計測値 1 の在院日数の合計

計測値 3 : 主傷病名が脳内出血の退院患者数

計測値 4 : 計測値 3 の在院日数の合計

計測値 5 : 主傷病名が脳梗塞の退院患者数

計測値 6 : 計測値 5 の在院日数の合計

評価値の計算 : 平均在院日数 計測値 2 ÷ 計測値 1

平均在院日数 計測値 4 ÷ 計測値 3

平均在院日数 計測値 6 ÷ 計測値 5

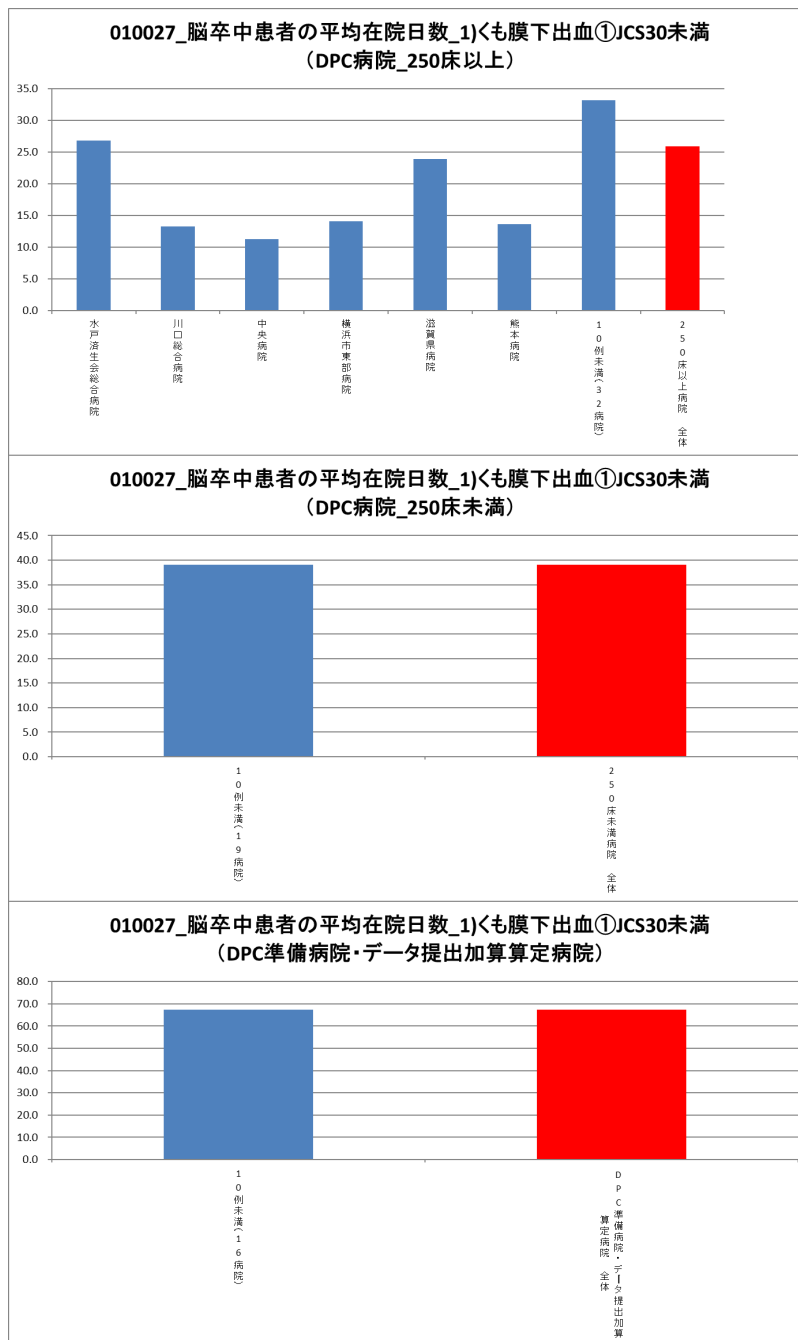
収集期間 : 令和元年 4 月～令和 2 年 3 月

<参考>JCS

I. 刺激しないでも覚醒している状態	
1点	だいたい意識清明だが、いまひとつはっきりしない
2点	見当識障害（自分がなぜここにいるのか、ここはどこなのか、といった状態が理解されていない状態）がある
3点	自分の名前、生年月日が言えない
II. 刺激すると覚醒するが刺激をやめると眠り込む状態	
10点	普通の呼びかけで容易に開眼する
20点	大きな声または体をゆさぶることにより開眼する
30点	痛み刺激を加えつつ呼びかけを繰り返すと、かろうじて開眼する
III. 刺激をしても覚醒しない状態	
100点	痛み刺激に対し、払いのけるような動作をする
200点	痛み刺激で少し手足を動かしたり、顔をしかめる
300点	痛み刺激に反応しない

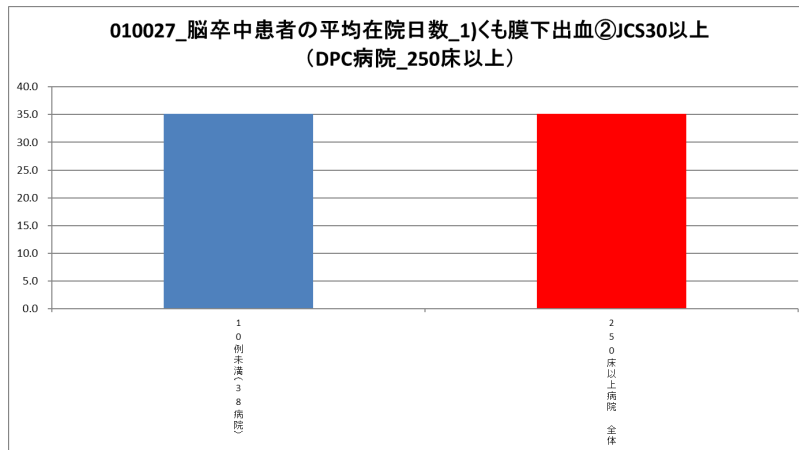
010027：脳卒中患者の平均在院日数－くも膜下出血（160\$）（JCS30未満）

医療機関種別	医療機関コード	医療機関名	母数	延べ在院日数	平均在院日数
250床以上DPC病院	080110205	水戸済生会総合病院	10	268	26.8
250床以上DPC病院	110201350	川口総合病院	14	186	13.3
250床以上DPC病院	130314757	中央病院	15	170	11.3
250床以上DPC病院	140105122	横浜市東部病院	12	169	14.1
250床以上DPC病院	251200194	滋賀県病院	12	287	23.9
250床以上DPC病院	438211911	熊本病院	25	341	13.6
250床以上DPC病院		10例未満(32病院)	119	3,952	33.2
		250床以上病院 全体	207	5,373	26.0
250床未満DPC病院		10例未満(19病院)	17	665	39.1
		250床未満病院 全体	17	665	39.1
		DPC対象病院 全体	224	6,038	27.0
DPC準備病院・データ提出加算算定病院		10例未満(16病院)	17	1,144	67.3
		DPC準備病院・データ提出加算算定病院 全	17	1,144	67.3



010027：脳卒中患者の平均在院日数ーくも膜下出血（160\$）（JCS30以上）

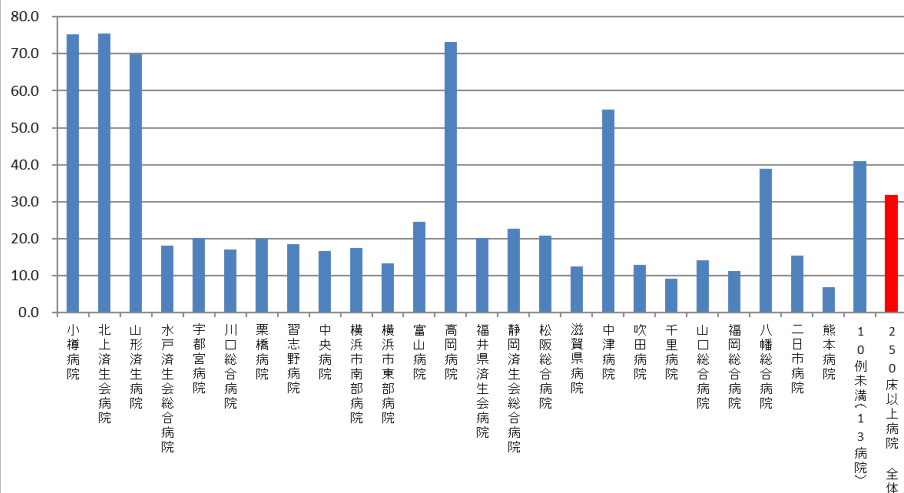
医療機関種別	医療機関コード	医療機関名	母数	延べ在院日数	平均在院日数
250床以上DPC病院		10例未満(38病院)	11	386	35.1
		250床以上病院 全体	11	386	35.1
		250床未満病院 全体	0	0	-
		DPC対象病院 全体	11	386	35.1
		DPC準備病院・データ提出加算算定病院 全	0	0	-



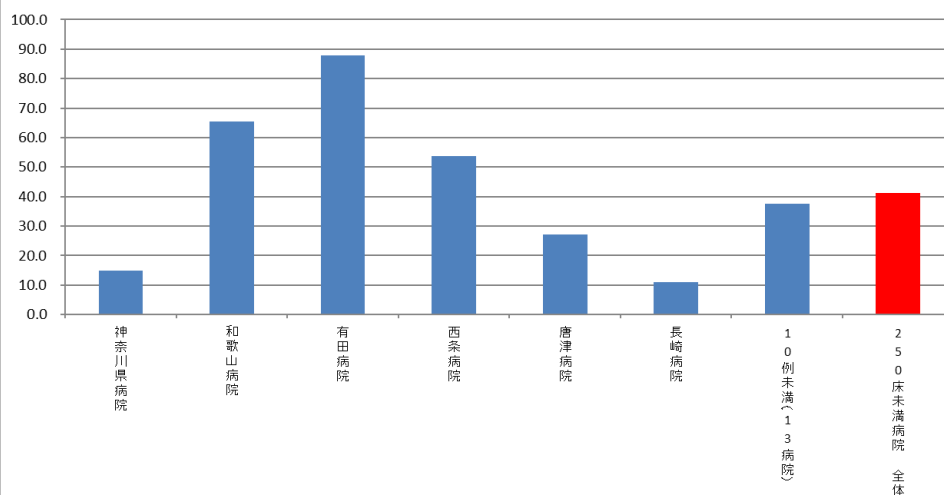
010027：脳卒中患者の平均在院日数—脳内出血（161\$）（JCS30 未満）

医療機関種別	医療機関コード	医療機関名	母数	延べ在院日数	平均在院日数
250床以上DPC病院	012014956	小樽病院	12	902	75.2
250床以上DPC病院	030611827	北上済生会病院	19	1,433	75.4
250床以上DPC病院	060113656	山形済生病院	47	3,282	69.8
250床以上DPC病院	080110205	水戸済生会総合病院	16	290	18.1
250床以上DPC病院	096210115	宇都宮病院	21	423	20.1
250床以上DPC病院	110201350	川口総合病院	20	341	17.1
250床以上DPC病院	111101922	栗橋病院	16	320	20.0
250床以上DPC病院	120210971	習志野病院	15	279	18.6
250床以上DPC病院	130314757	中央病院	22	367	16.7
250床以上DPC病院	143103439	横浜市南部病院	19	333	17.5
250床以上DPC病院	140105122	横浜市東部病院	27	359	13.3
250床以上DPC病院	160115667	富山病院	23	564	24.5
250床以上DPC病院	160212605	高岡病院	26	1,900	73.1
250床以上DPC病院	180118909	福井県済生会病院	17	344	20.2
250床以上DPC病院	224160042	静岡済生会総合病院	15	341	22.7
250床以上DPC病院	240705053	松阪総合病院	18	375	20.8
250床以上DPC病院	251200194	滋賀県病院	25	312	12.5
250床以上DPC病院	279600070	中津病院	22	1,206	54.8
250床以上DPC病院	279600153	吹田病院	13	167	12.8
250床以上DPC病院	271607149	千里病院	10	91	9.1
250床以上DPC病院	350310141	山口総合病院	12	169	14.1
250床以上DPC病院	401119189	福岡総合病院	18	201	11.2
250床以上DPC病院	406619050	八幡総合病院	33	1,286	39.0
250床以上DPC病院	401719020	二日市病院	21	322	15.3
250床以上DPC病院	438211911	熊本病院	23	161	7.0
250床以上DPC病院		10例未満(13病院)	47	1,921	40.9
		250床以上病院 全体	557	17,689	31.8
250床未満DPC病院	140200014	神奈川県病院	10	148	14.8
250床未満DPC病院	300112641	和歌山病院	12	785	65.4
250床未満DPC病院	301610197	有田病院	10	879	87.9
250床未満DPC病院	380628143	西条病院	10	536	53.6
250床未満DPC病院	419810713	唐津病院	12	327	27.3
250床未満DPC病院	428113308	長崎病院	10	110	11.0
250床未満DPC病院		10例未満(13病院)	45	1,693	37.6
		250床未満病院 全体	109	4,478	41.1
		DPC対象病院 全体	666	22,167	33.3
DPC準備病院	140800102	若草病院	28	2,669	95.3
DPC準備病院	142010304	湘南平塚病院	33	3,007	91.1
データ提出加算算定病院	338800160	吉備病院	20	1,350	67.5
データ提出加算算定病院	405519616	飯塚嘉穂病院	10	863	86.3
データ提出加算算定病院	404419164	大牟田病院	14	765	54.6
DPC準備病院・データ提出加算算定病院		10例未満(11病院)	31	2,138	69.0
		DPC準備病院・データ提出加算算定病院 全	136	10,792	79.4

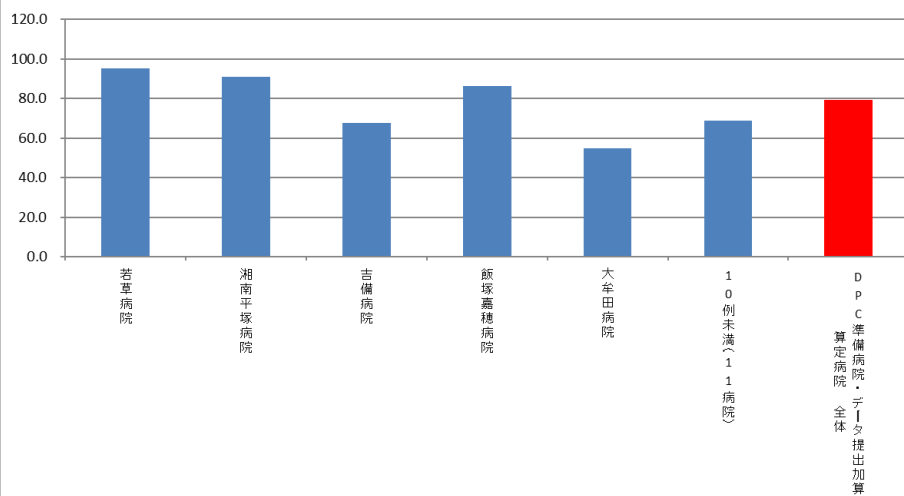
010027\_脳卒中患者の平均在院日数\_2)脳内出血①JCS30未満  
(DPC病院\_250床以上)



010027\_脳卒中患者の平均在院日数\_2)脳内出血①JCS30未満  
(DPC病院\_250床未満)

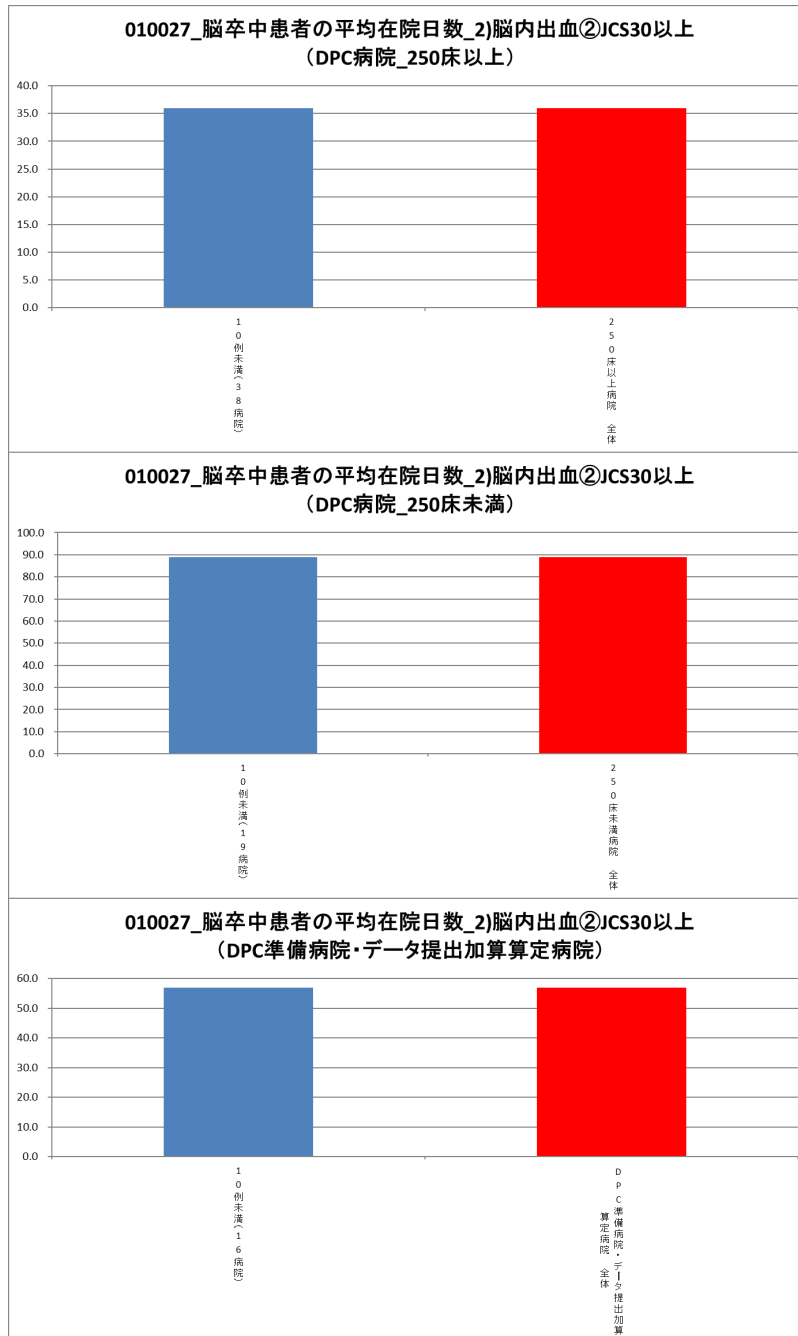


010027\_脳卒中患者の平均在院日数\_2)脳内出血①JCS30未満  
(DPC準備病院・データ提出加算算定病院)



010027：脳卒中患者の平均在院日数－脳内出血（161\$）（JCS30以上）

医療機関種別	医療機関コード	医療機関名	母数	延べ在院日数	平均在院日数
250床以上DPC病院		10例未満(38病院)	26	936	36.0
		250床以上病院 全体	26	936	36.0
		10例未満(19病院)	3	267	89.0
250床未満DPC病院		250床未満病院 全体	3	267	89.0
		DPC対象病院 全体	29	1,203	41.5
		10例未満(16病院)	2	114	57.0
DPC準備病院・データ提出加算算定病院		DPC準備病院・データ提出加算算定病院 全	2	114	57.0

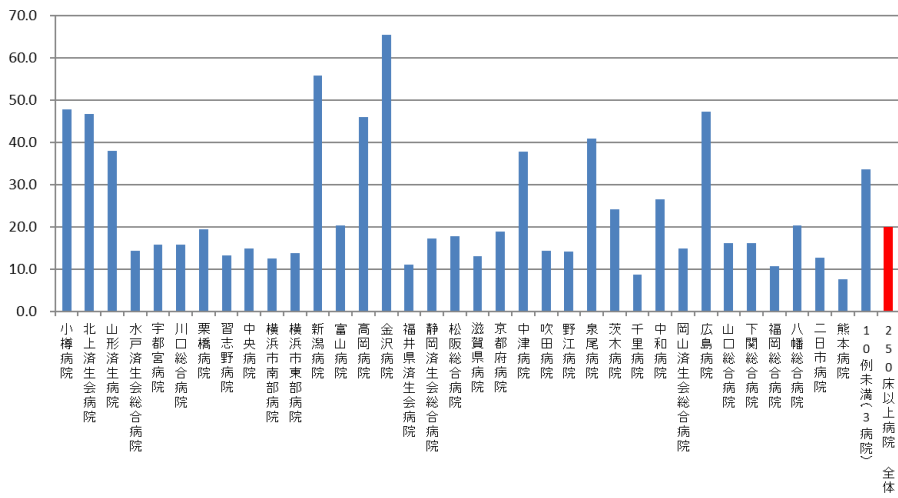




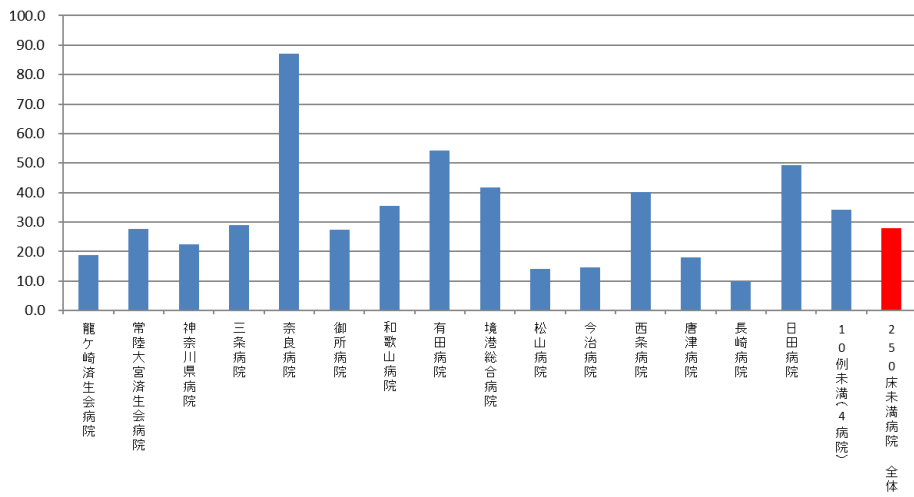
## 010027：脳卒中患者の平均在院日数—脳梗塞（163\$）（JCS30未満）

医療機関種別	医療機関コード	医療機関名	母数	延べ在院日数	平均在院日数
250床以上DPC病院	012014956	小樽病院	44	2,105	47.8
250床以上DPC病院	030611827	北上済生会病院	94	4,394	46.7
250床以上DPC病院	060113656	山形済生病院	190	7,236	38.1
250床以上DPC病院	080110205	水戸済生会総合病院	89	1,288	14.5
250床以上DPC病院	096210115	宇都宮病院	182	2,881	15.8
250床以上DPC病院	110201350	川口総合病院	116	1,835	15.8
250床以上DPC病院	111101922	栗橋病院	100	1,943	19.4
250床以上DPC病院	120210971	習志野病院	119	1,579	13.3
250床以上DPC病院	130314757	中央病院	124	1,852	14.9
250床以上DPC病院	143103439	横浜市南部病院	138	1,746	12.7
250床以上DPC病院	140105122	横浜市東部病院	107	1,486	13.9
250床以上DPC病院	150120734	新潟病院	13	726	55.8
250床以上DPC病院	160115667	富山病院	209	4,254	20.4
250床以上DPC病院	160212605	高岡病院	87	4,000	46.0
250床以上DPC病院	170117068	金沢病院	16	1,049	65.6
250床以上DPC病院	180118909	福井県済生会病院	208	2,318	11.1
250床以上DPC病院	224160042	静岡済生会総合病院	145	2,518	17.4
250床以上DPC病院	240705053	松阪総合病院	110	1,973	17.9
250床以上DPC病院	251200194	滋賀県病院	205	2,689	13.1
250床以上DPC病院	269700129	京都府病院	53	1,004	18.9
250床以上DPC病院	279600070	中津病院	132	4,989	37.8
250床以上DPC病院	279600153	吹田病院	119	1,723	14.5
250床以上DPC病院	274406135	野江病院	95	1,355	14.3
250床以上DPC病院	272701586	泉尾病院	58	2,373	40.9
250床以上DPC病院	274205628	茨木病院	30	728	24.3
250床以上DPC病院	271607149	千里病院	64	556	8.7
250床以上DPC病院	290401062	中和病院	72	1,915	26.6
250床以上DPC病院	338800087	岡山済生会総合病院	69	1,037	15.0
250床以上DPC病院	343111190	広島病院	39	1,843	47.3
250床以上DPC病院	350310141	山口総合病院	73	1,188	16.3
250床以上DPC病院	350116357	下関総合病院	53	857	16.2
250床以上DPC病院	401119189	福岡総合病院	191	2,051	10.7
250床以上DPC病院	406619050	八幡総合病院	281	5,743	20.4
250床以上DPC病院	401719020	二日市病院	86	1,098	12.8
250床以上DPC病院	438211911	熊本病院	188	1,436	7.6
250床以上DPC病院		10例未満(3病院)	8	270	33.8
		250床以上病院 全体	3,907	78,038	20.0
250床未満DPC病院	080810663	龍ヶ崎済生会病院	68	1,273	18.7
250床未満DPC病院	082510253	常陸大宮済生会病院	25	692	27.7
250床未満DPC病院	140200014	神奈川県病院	32	720	22.5
250床未満DPC病院	150410739	三条病院	10	290	29.0
250床未満DPC病院	290102017	奈良病院	35	3,047	87.1
250床未満DPC病院	291301071	御所病院	16	439	27.4
250床未満DPC病院	300112641	和歌山病院	86	3,051	35.5
250床未満DPC病院	301610197	有田病院	44	2,388	54.3
250床未満DPC病院	310410135	境港総合病院	39	1,628	41.7
250床未満DPC病院	380110282	松山病院	117	1,661	14.2
250床未満DPC病院	380228159	今治病院	62	913	14.7
250床未満DPC病院	380628143	西条病院	44	1,766	40.1
250床未満DPC病院	419810713	唐津病院	108	1,944	18.0
250床未満DPC病院	428113308	長崎病院	57	571	10.0
250床未満DPC病院	440411500	日田病院	11	543	49.4
250床未満DPC病院		10例未満(4病院)	12	411	34.3
		250床未満病院 全体	766	21,337	27.9
		DPC対象病院 全体	4,673	99,375	21.3
DPC準備病院	140800102	若草病院	57	4,199	73.7
DPC準備病院	142010304	湘南平塚病院	55	4,574	83.2
データ提出加算算定病院	250700392	済生会守山市民病院	36	1,051	29.2
データ提出加算算定病院	130710764	向島病院	16	322	20.1
データ提出加算算定病院	320610758	江津総合病院	39	1,765	45.3
データ提出加算算定病院	338800160	吉備病院	49	2,716	55.4
データ提出加算算定病院	350117652	豊浦病院	79	2,458	31.1
データ提出加算算定病院	405519616	飯塚嘉穂病院	39	2,493	63.9
データ提出加算算定病院	404419164	大牟田病院	16	1,198	74.9
データ提出加算算定病院	438212331	みすみ病院	57	3,028	53.1
データ提出加算算定病院	458110194	日向病院	21	1,281	61.0
DPC準備病院・データ提出加算算定病院		10例未満(5病院)	25	838	33.5
		DPC準備病院・データ提出加算算定病院 全	489	25,923	53.0

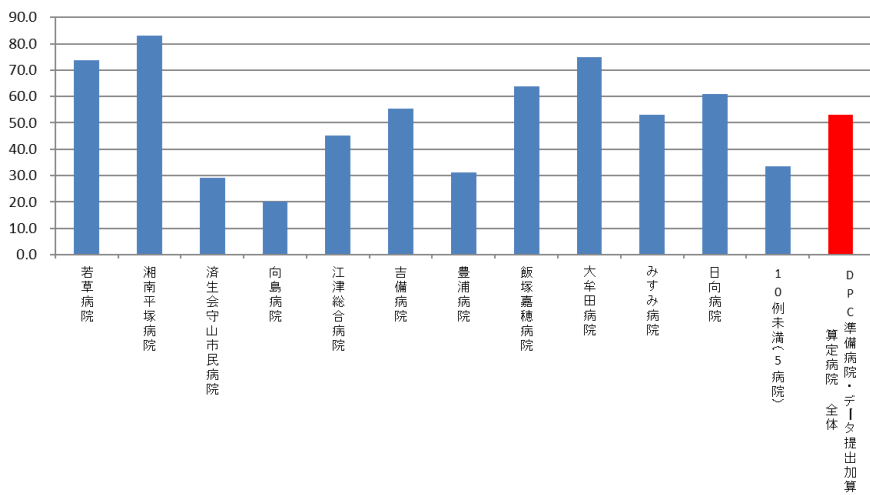
010027\_脳卒中患者の平均在院日数\_3)脳梗塞①JCS30未満  
(DPC病院\_250床以上)



010027\_脳卒中患者の平均在院日数\_3)脳梗塞①JCS30未満  
(DPC病院\_250床未満)

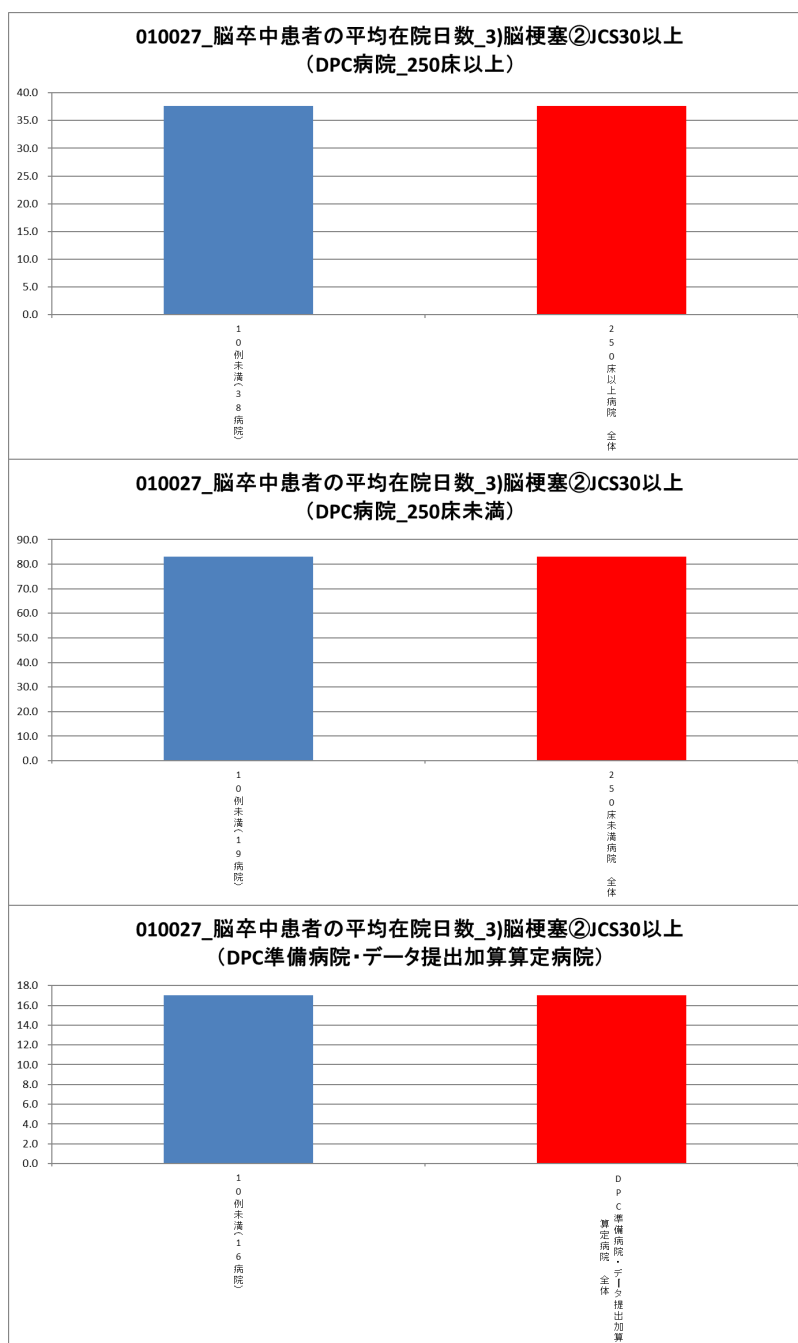


010027\_脳卒中患者の平均在院日数\_3)脳梗塞①JCS30未満  
(DPC準備病院・データ提出加算算定病院)



010027：脳卒中患者の平均在院日数—脳梗塞（163\$）（JCS30以上）

医療機関種別	医療機関コード	医療機関名	母数	延べ在院日数	平均在院日数
250床以上DPC病院		10例未満(38病院)	45	1,691	37.6
		250床以上病院 全体	45	1,691	37.6
250床未満DPC病院		10例未満(19病院)	9	748	83.1
		250床未満病院 全体	9	748	83.1
		DPC対象病院 全体	54	2,439	45.2
DPC準備病院・データ提出加算算定病院		10例未満(16病院)	2	34	17.0
		DPC準備病院・データ提出加算算定病院 全	2	34	17.0



(28)乳がん（ステージⅠ）の患者に対する乳房温存手術の施行率

計測値 1:乳がんのステージⅠ（TNM 分類:「T1:大きさ 2cm 以下」「N0:領域リンパ節転移なし」）  
で「乳房切除術」あるいは「乳腺悪性腫瘍手術」が施行された退院患者数

計測値 2:計測値 1のうち、乳房温存手術として「乳腺悪性腫瘍摘出術」の「乳房部分切除術(腋窩部郭清を伴わないもの)」あるいは「乳房部分切除術(腋窩部郭清を伴うもの)」が行われた患者数

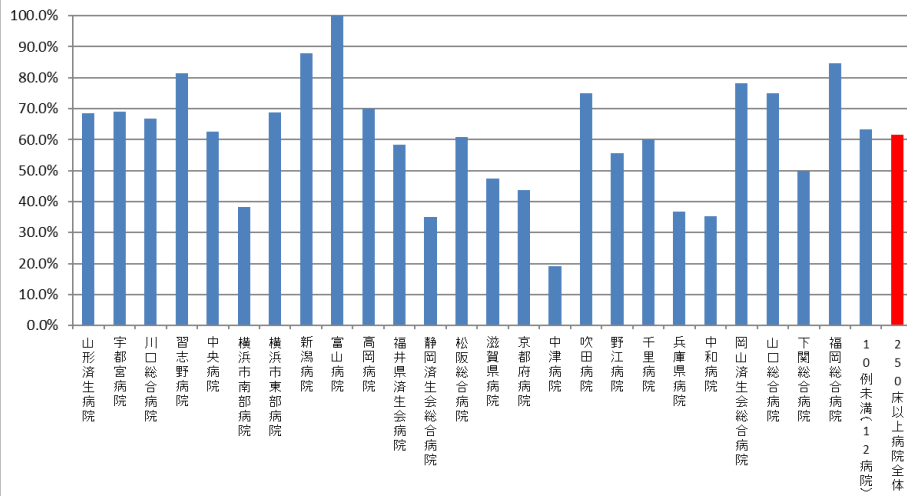
評価値の計算:割合 (x.x%) 計測値 2 ÷ 計測値 1

収集期間: 令和元年 4 月～令和 2 年 3 月

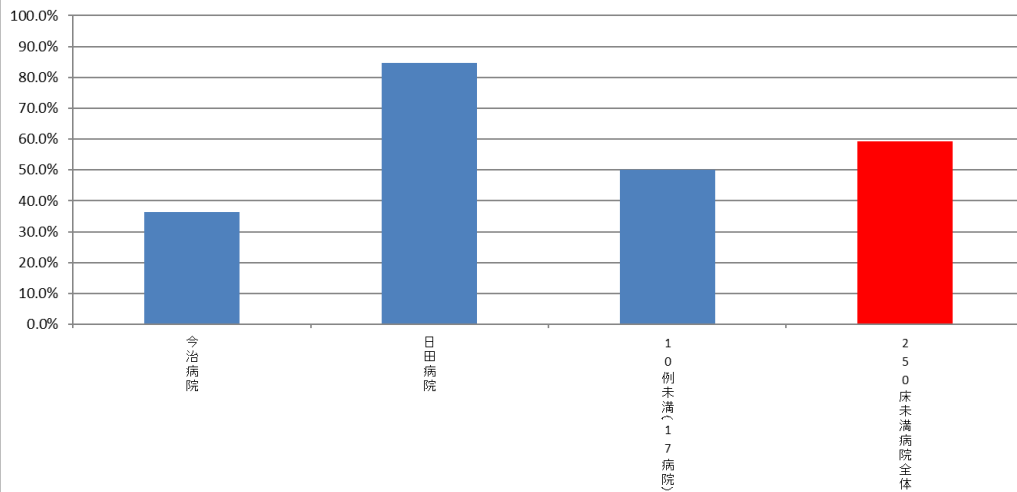
## 010028：乳がん（ステージⅠ）の患者に対する乳房温存手術の施行率

医療機関種別	医療機関コード	医療機関名	母数	分子	割合
250床以上DPC病院	060113656	山形済生病院	19	13	68.4%
250床以上DPC病院	096210115	宇都宮病院	55	38	69.1%
250床以上DPC病院	110201350	川口総合病院	24	16	66.7%
250床以上DPC病院	120210971	習志野病院	27	22	81.5%
250床以上DPC病院	130314757	中央病院	32	20	62.5%
250床以上DPC病院	143103439	横浜市南部病院	47	18	38.3%
250床以上DPC病院	140105122	横浜市東部病院	64	44	68.8%
250床以上DPC病院	150120734	新潟病院	49	43	87.8%
250床以上DPC病院	160115667	富山病院	10	10	100.0%
250床以上DPC病院	160212605	高岡病院	10	7	70.0%
250床以上DPC病院	180118909	福井県済生会病院	77	45	58.4%
250床以上DPC病院	224160042	静岡済生会総合病院	57	20	35.1%
250床以上DPC病院	240705053	松阪総合病院	51	31	60.8%
250床以上DPC病院	251200194	滋賀県病院	19	9	47.4%
250床以上DPC病院	269700129	京都府病院	16	7	43.8%
250床以上DPC病院	279600070	中津病院	26	5	19.2%
250床以上DPC病院	279600153	吹田病院	24	18	75.0%
250床以上DPC病院	274406135	野江病院	27	15	55.6%
250床以上DPC病院	271607149	千里病院	45	27	60.0%
250床以上DPC病院	285001538	兵庫県病院	19	7	36.8%
250床以上DPC病院	290401062	中和病院	17	6	35.3%
250床以上DPC病院	338800087	岡山済生会総合病院	55	43	78.2%
250床以上DPC病院	350310141	山口総合病院	12	9	75.0%
250床以上DPC病院	350116357	下関総合病院	14	7	50.0%
250床以上DPC病院	401119189	福岡総合病院	39	33	84.6%
250床以上DPC病院		10例未満(12病院)	41	26	63.4%
		250床以上病院全体	876	539	61.5%
250床未満DPC病院	380228159	今治病院	11	4	36.4%
250床未満DPC病院	440411500	日田病院	13	11	84.6%
250床未満DPC病院		10例未満(17病院)	8	4	50.0%
		250床未満病院全体	32	19	59.4%
		DPC対象病院全体	908	558	61.5%
DPC準備病院・データ提出加算算定病院		10例未満(17病院)	8	5	62.5%
		DPC準備病院・データ提出加算算定病院 全	8	5	62.5%

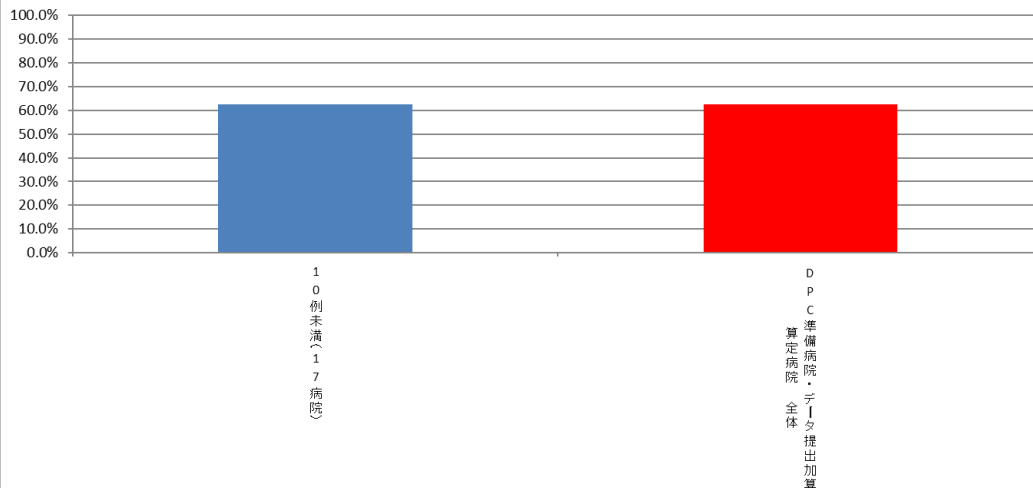
010028\_乳がんの患者に対する乳房温存手術の施行率  
(DPC病院\_250床以上)



010028\_乳がんの患者に対する乳房温存手術の施行率  
(DPC病院\_250床未満)



010028\_乳がんの患者に対する乳房温存手術の施行率  
(DPC準備病院・データ提出加算算定病院)



(29)大腸がんのステージ別入院患者の割合

計測値 1 : 大腸がんの疾患別退院患者数 (結腸・直腸がん、肛門管がん)

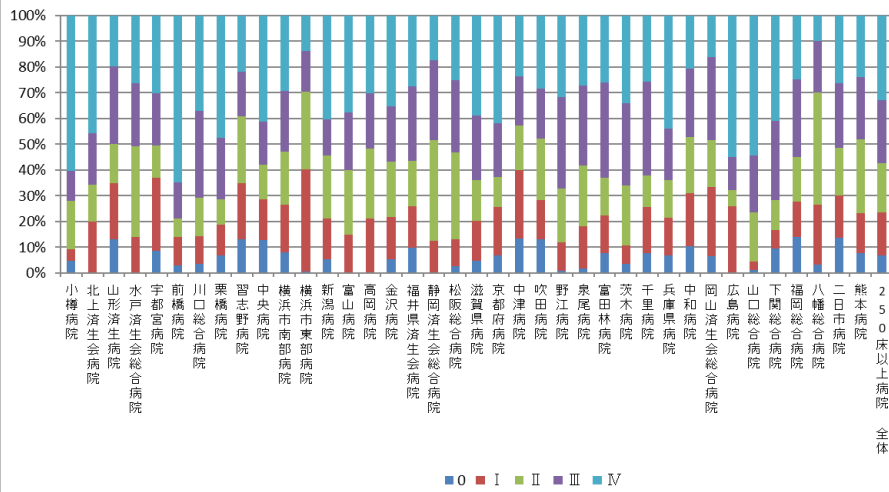
収集期間 : 令和元年 4 月～令和 2 年 3 月

010029：大腸がんのステージ別入院患者の割合

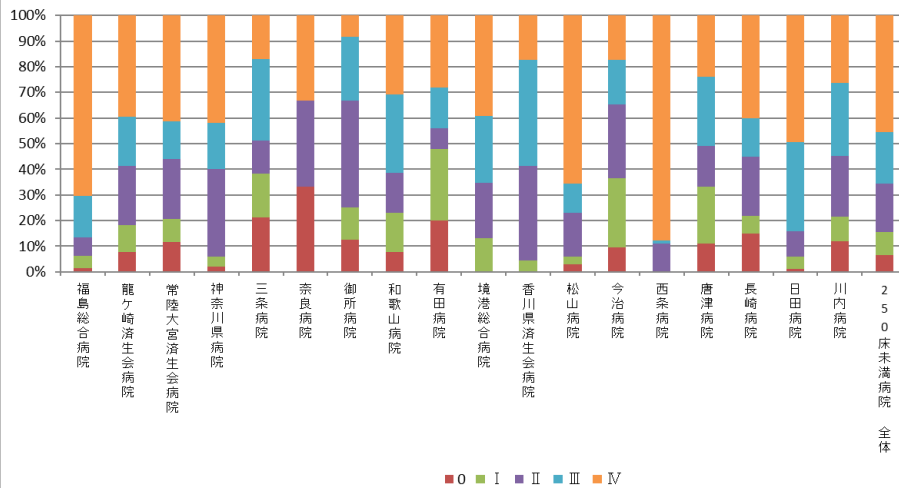
医療機関種別	医療機関コード	医療機関名	合計	割合						
				0	I	II	III	IV	9	未入力
250床以上DPC病院	012014956	小樽病院	52	3.8%	3.8%	15.4%	9.6%	50.0%	15.4%	1.9%
250床以上DPC病院	030611827	北上済生会病院	49	0.0%	14.3%	10.2%	14.3%	32.7%	24.5%	4.1%
250床以上DPC病院	060113656	山形済生会病院	63	9.5%	15.9%	11.1%	22.2%	14.3%	15.9%	11.1%
250床以上DPC病院	080110205	水戸済生会総合病院	197	0.0%	4.1%	10.2%	7.1%	7.6%	4.6%	66.5%
250床以上DPC病院	096210115	宇都宮病院	173	7.5%	24.3%	11.0%	17.3%	26.0%	2.3%	11.6%
250床以上DPC病院	100110144	前橋病院	285	1.8%	6.7%	4.2%	8.4%	38.9%	0.4%	39.6%
250床以上DPC病院	110201350	川口総合病院	274	2.2%	6.9%	9.5%	21.5%	23.7%	4.7%	31.4%
250床以上DPC病院	111101922	栗橋病院	123	5.7%	9.8%	8.1%	19.5%	39.0%	4.9%	13.0%
250床以上DPC病院	120210971	習志野病院	191	4.7%	7.9%	9.4%	6.3%	7.9%	9.9%	53.9%
250床以上DPC病院	130314757	中央病院	177	9.0%	11.3%	9.6%	11.9%	29.4%	18.1%	10.7%
250床以上DPC病院	143103439	横浜市南部病院	256	6.6%	14.8%	16.8%	19.1%	23.8%	10.2%	8.6%
250床以上DPC病院	140105122	横浜市東部病院	206	0.5%	32.0%	24.3%	12.6%	11.2%	10.7%	8.7%
250床以上DPC病院	150120734	新潟病院	144	4.2%	12.5%	19.4%	11.1%	31.9%	0.7%	20.1%
250床以上DPC病院	160115667	富山病院	66	0.0%	9.1%	15.2%	13.6%	22.7%	12.1%	27.3%
250床以上DPC病院	160212605	高岡病院	45	0.0%	15.6%	20.0%	15.6%	22.2%	0.0%	26.7%
250床以上DPC病院	170117068	金沢病院	58	3.4%	10.3%	13.8%	13.8%	22.4%	3.4%	32.8%
250床以上DPC病院	180118909	福井県済生会病院	212	6.6%	10.8%	11.8%	19.3%	18.4%	8.0%	25.0%
250床以上DPC病院	224160042	静岡済生会総合病院	89	0.0%	9.0%	28.1%	22.5%	12.4%	9.0%	19.1%
250床以上DPC病院	240705053	松阪総合病院	141	2.1%	8.5%	27.7%	22.7%	20.6%	0.0%	18.4%
250床以上DPC病院	251200194	滋賀県病院	198	3.5%	12.1%	12.1%	19.2%	29.8%	10.6%	12.6%
250床以上DPC病院	269700129	京都府病院	64	4.7%	12.5%	7.8%	14.1%	28.1%	12.5%	20.3%
250床以上DPC病院	279600070	中津病院	263	12.2%	24.3%	16.0%	17.5%	21.7%	0.4%	8.0%
250床以上DPC病院	279600153	吹田病院	181	9.4%	11.0%	17.1%	13.8%	20.4%	6.1%	22.1%
250床以上DPC病院	274406135	野江病院	123	0.8%	8.9%	17.1%	29.3%	26.0%	1.6%	16.3%
250床以上DPC病院	272701586	泉尾病院	72	1.4%	12.5%	18.1%	23.6%	20.8%	2.8%	20.8%
250床以上DPC病院	274902497	富田林病院	129	5.4%	10.1%	10.1%	25.6%	17.8%	19.4%	11.6%
250床以上DPC病院	274205628	茨木病院	80	2.5%	5.0%	16.3%	22.5%	23.8%	3.8%	26.3%
250床以上DPC病院	271607149	千里病院	141	5.0%	11.3%	7.8%	23.4%	16.3%	20.6%	15.6%
250床以上DPC病院	285001538	兵庫県病院	142	4.2%	9.2%	9.2%	12.7%	27.5%	7.0%	30.3%
250床以上DPC病院	290401062	中和病院	84	8.3%	16.7%	17.9%	21.4%	16.7%	1.2%	17.9%
250床以上DPC病院	338800087	岡山済生会総合病院	293	5.1%	21.2%	14.3%	25.6%	12.6%	2.4%	18.8%
250床以上DPC病院	343111190	広島病院	40	0.0%	20.0%	5.0%	10.0%	42.5%	12.5%	10.0%
250床以上DPC病院	350310141	山口総合病院	297	1.0%	2.7%	16.2%	18.5%	45.8%	1.3%	14.5%
250床以上DPC病院	350116357	下関総合病院	346	6.6%	5.2%	8.1%	21.7%	28.9%	0.3%	29.2%
250床以上DPC病院	401119189	福岡総合病院	182	12.1%	12.1%	14.8%	26.4%	21.4%	3.3%	9.9%
250床以上DPC病院	406619050	八幡総合病院	44	2.3%	15.9%	29.5%	13.6%	6.8%	4.5%	27.3%
250床以上DPC病院	401719020	二日市病院	114	9.6%	11.4%	13.2%	17.5%	18.4%	6.1%	23.7%
250床以上DPC病院	438211911	熊本病院	215	6.0%	12.1%	22.3%	19.1%	18.6%	16.3%	5.6%
		250床以上病院 全体	5809	4.9%	12.0%	13.8%	17.8%	23.7%	6.5%	21.2%
250床未満DPC病院	070116989	福島総合病院	159	1.3%	3.8%	5.7%	13.2%	56.6%	7.5%	11.9%
250床未満DPC病院	080810663	龍ヶ崎済生会病院	206	3.9%	5.3%	11.7%	9.7%	19.9%	8.3%	41.3%
250床未満DPC病院	082510253	常陸大宮済生会病院	36	11.1%	8.3%	22.2%	13.9%	38.9%	0.0%	5.6%
250床未満DPC病院	140200014	神奈川県病院	87	1.1%	2.3%	19.5%	10.3%	24.1%	26.4%	16.1%
250床未満DPC病院	150410739	三条病院	171	5.8%	4.7%	3.5%	8.8%	4.7%	2.3%	70.2%
250床未満DPC病院	290102017	奈良病院	52	1.9%	0.0%	1.9%	0.0%	1.9%	44.2%	50.0%
250床未満DPC病院	291301071	御所病院	31	9.7%	9.7%	32.3%	19.4%	6.5%	9.7%	12.9%
250床未満DPC病院	300112641	和歌山病院	17	5.9%	11.8%	11.8%	23.5%	23.5%	5.9%	17.6%
250床未満DPC病院	301610197	有田病院	32	15.6%	21.9%	6.3%	12.5%	21.9%	6.3%	15.6%
250床未満DPC病院	310410135	堺港総合病院	29	0.0%	10.3%	17.2%	20.7%	31.0%	13.8%	6.9%
250床未満DPC病院	377011385	香川県済生会病院	67	0.0%	3.0%	25.4%	28.4%	11.9%	0.0%	31.3%
250床未満DPC病院	380110282	松山病院	158	2.5%	2.5%	14.6%	9.5%	55.7%	0.6%	14.6%
250床未満DPC病院	380228159	今治病院	77	6.5%	18.2%	19.5%	11.7%	11.7%	0.0%	32.5%
250床未満DPC病院	380628143	西条病院	94	0.0%	0.0%	8.5%	1.1%	68.1%	8.5%	13.8%
250床未満DPC病院	419810713	唐津病院	80	8.8%	17.5%	12.5%	21.3%	18.8%	11.3%	10.0%
250床未満DPC病院	428113308	長崎病院	101	12.9%	5.9%	19.8%	12.9%	34.7%	1.0%	12.9%
250床未満DPC病院	440411500	日田病院	111	0.9%	4.5%	9.0%	31.5%	45.0%	4.5%	4.5%
250床未満DPC病院	461510084	川内病院	272	1.8%	1.5%	3.7%	4.4%	4.0%	1.5%	83.1%
		250床未満病院 全体	1,780	3.9%	5.3%	11.1%	11.9%	26.8%	6.6%	34.5%
		DPC対象病院 全体	7,589	4.7%	10.4%	13.2%	16.4%	24.4%	6.5%	24.4%
DPC準備病院	140800102	若草病院	15	0.0%	6.7%	13.3%	13.3%	0.0%	13.3%	53.3%
データ提出加算算定病院	082910222	神栖済生会病院	200	0.0%	3.0%	12.5%	4.5%	58.5%	19.5%	2.0%
データ提出加算算定病院	130710764	向島病院	11	0.0%	0.0%	9.1%	0.0%	54.5%	27.3%	9.1%
データ提出加算算定病院	340511665	呉病院	44	0.0%	0.0%	2.3%	9.1%	81.8%	2.3%	4.5%
データ提出加算算定病院	350117652	豊浦病院	35	2.9%	0.0%	2.9%	0.0%	0.0%	8.6%	85.7%
データ提出加算算定病院	405519616	飯塚嘉穂病院	13	0.0%	0.0%	30.8%	7.7%	7.7%	53.8%	0.0%
データ提出加算算定病院	404419164	大牟田病院	48	0.0%	8.3%	8.3%	45.8%	18.8%	0.0%	18.8%
データ提出加算算定病院	438212331	みすみ病院	25	0.0%	8.0%	4.0%	12.0%	24.0%	4.0%	48.0%
データ提出加算算定病院	458110194	日向病院	29	10.3%	17.2%	24.1%	3.4%	13.8%	6.9%	24.1%
DPC準備病院・データ提出加算算定病院		10例未満(7病院)	16	12.5%	6.3%	0.0%	12.5%	0.0%	50.0%	18.8%
		DPC準備病院・データ提出加算算定病院 全	436	1.4%	4.4%	10.6%	10.1%	41.1%	15.1%	17.4%



010029\_大腸がんのステージ別入院患者割合  
(DPC病院\_250床以上)



010029\_大腸がんのステージ別入院患者割合  
(DPC病院\_250床未満)



010029\_大腸がんのステージ別入院患者割合  
(DPC準備病院・データ提出加算算定病院)



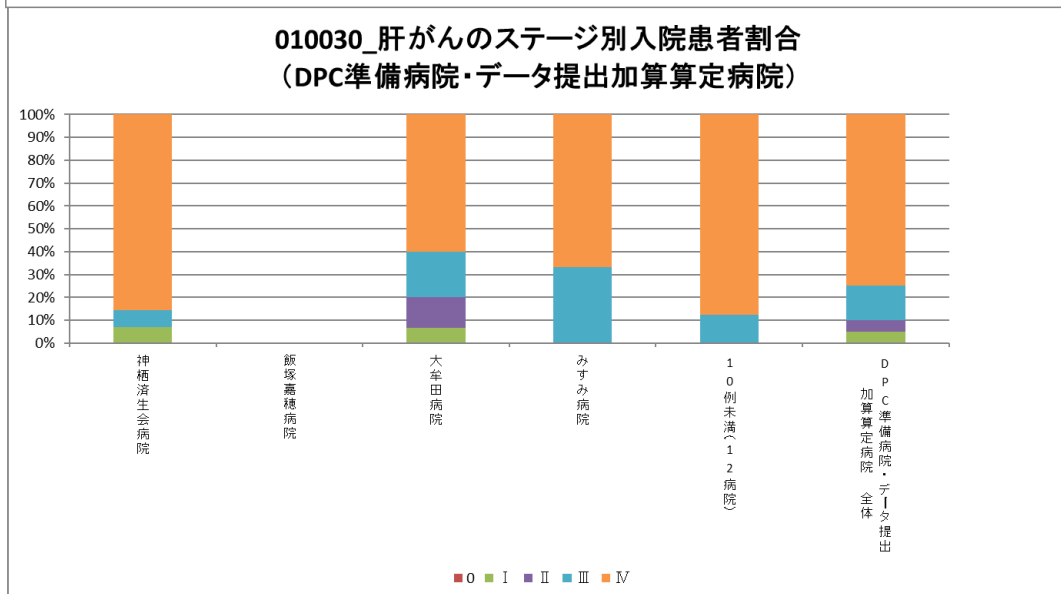
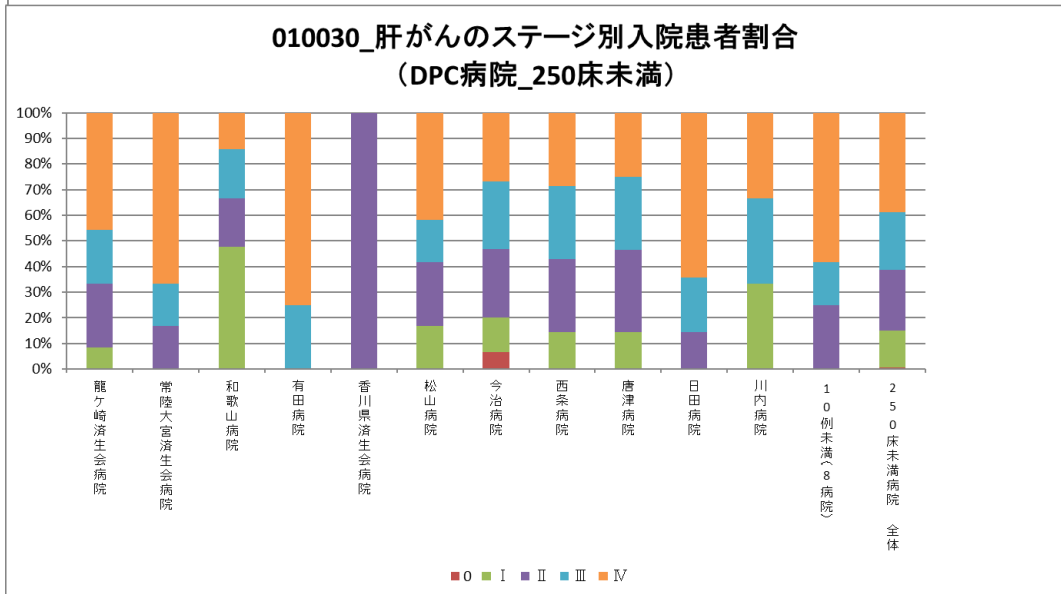
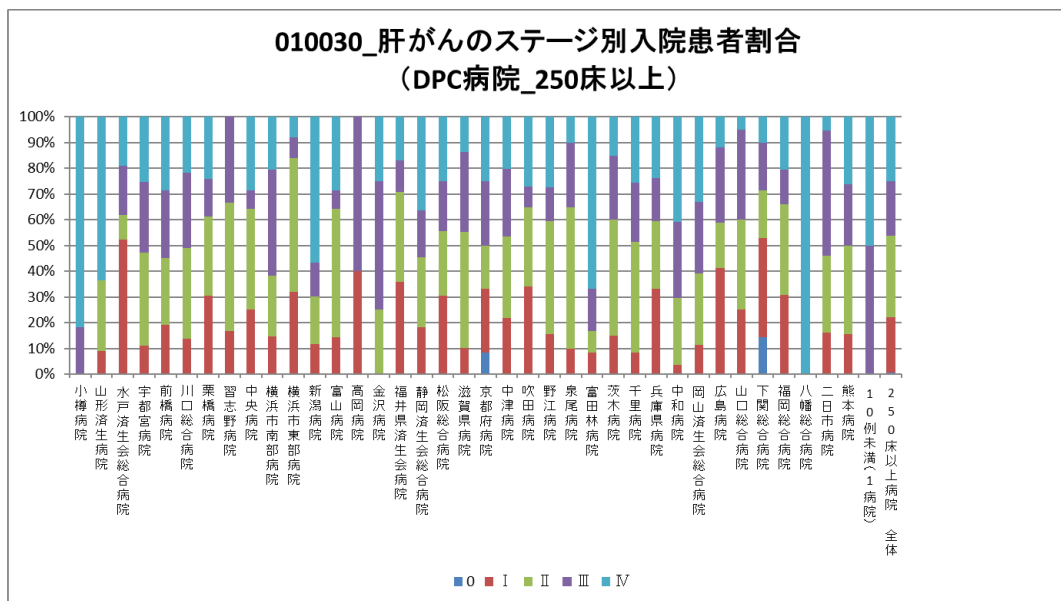
(30)肝がんのステージ別入院患者の割合

計測値 1：肝がんの疾患別退院患者数（肝細胞がん、肝内胆管がん）

収集期間： 令和元年4月～令和2年3月

010030：肝がんのステージ別入院患者の割合

医療機関種別	医療機関コード	医療機関名	合計	割合						未入力
				0	I	II	III	IV	9	
250床以上DPC病院	012014956	小樽病院	20	0.0%	0.0%	0.0%	10.0%	45.0%	45.0%	0.0%
250床以上DPC病院	060113656	山形済生病院	25	0.0%	4.0%	12.0%	0.0%	28.0%	20.0%	36.0%
250床以上DPC病院	080110205	水戸済生会総合病院	110	0.0%	10.0%	1.8%	3.6%	3.6%	3.6%	77.3%
250床以上DPC病院	096210115	宇都宮病院	182	0.0%	5.5%	18.1%	13.7%	12.6%	2.7%	47.3%
250床以上DPC病院	100110144	前橋病院	194	0.0%	4.1%	5.7%	5.7%	6.2%	1.0%	77.3%
250床以上DPC病院	110201350	川口総合病院	115	0.0%	6.1%	15.7%	13.0%	9.6%	2.6%	53.0%
250床以上DPC病院	1111101922	栗橋病院	93	0.0%	20.4%	20.4%	9.7%	16.1%	5.4%	28.0%
250床以上DPC病院	120210971	習志野病院	54	0.0%	3.7%	11.1%	7.4%	0.0%	7.4%	70.4%
250床以上DPC病院	130314757	中央病院	109	0.0%	6.4%	10.1%	1.8%	7.3%	3.7%	70.6%
250床以上DPC病院	143103439	横浜市南部病院	112	0.0%	8.9%	14.3%	25.0%	12.5%	8.9%	30.4%
250床以上DPC病院	140105122	横浜市東部病院	127	0.0%	12.6%	20.5%	3.1%	3.1%	7.9%	52.8%
250床以上DPC病院	150120734	新潟病院	215	0.0%	4.2%	6.5%	4.7%	20.0%	1.4%	63.3%
250床以上DPC病院	160115667	富山病院	40	0.0%	5.0%	17.5%	2.5%	10.0%	0.0%	65.0%
250床以上DPC病院	160212605	高岡病院	11	0.0%	18.2%	0.0%	27.3%	0.0%	0.0%	54.5%
250床以上DPC病院	170117068	金沢病院	20	0.0%	0.0%	5.0%	10.0%	5.0%	5.0%	75.0%
250床以上DPC病院	180118909	福井県済生会病院	231	0.0%	13.9%	13.4%	4.8%	6.5%	3.0%	58.4%
250床以上DPC病院	224160042	静岡済生会総合病院	36	0.0%	5.6%	8.3%	5.6%	11.1%	11.1%	58.3%
250床以上DPC病院	240705053	松阪総合病院	51	0.0%	21.6%	17.6%	13.7%	17.6%	0.0%	29.4%
250床以上DPC病院	251200194	滋賀県病院	62	0.0%	4.8%	21.0%	14.5%	6.5%	8.1%	45.2%
250床以上DPC病院	269700129	京都府病院	35	2.9%	8.6%	5.7%	8.6%	8.6%	11.4%	54.3%
250床以上DPC病院	279600070	中津病院	130	0.0%	11.5%	16.9%	13.8%	10.8%	0.8%	46.2%
250床以上DPC病院	279600153	吹田病院	217	0.0%	15.7%	14.3%	3.7%	12.4%	10.1%	43.8%
250床以上DPC病院	274406135	野江病院	104	0.0%	12.5%	35.6%	10.6%	22.1%	2.9%	16.3%
250床以上DPC病院	272701586	泉尾病院	42	0.0%	4.8%	26.2%	11.9%	4.8%	9.5%	42.9%
250床以上DPC病院	274902497	富田林病院	25	0.0%	4.0%	4.0%	8.0%	32.0%	4.0%	48.0%
250床以上DPC病院	274205628	茨木病院	46	0.0%	6.5%	19.6%	10.9%	6.5%	2.2%	54.3%
250床以上DPC病院	271607149	千里病院	70	0.0%	4.3%	21.4%	11.4%	12.9%	17.1%	32.9%
250床以上DPC病院	285001538	兵庫県病院	52	0.0%	26.9%	21.2%	13.5%	19.2%	7.7%	11.5%
250床以上DPC病院	290401062	中和病院	77	0.0%	1.3%	9.1%	10.4%	14.3%	3.9%	61.0%
250床以上DPC病院	338800087	岡山済生会総合病院	250	0.0%	3.6%	8.8%	8.8%	10.4%	0.0%	68.4%
250床以上DPC病院	343111190	広島病院	39	0.0%	17.9%	7.7%	12.8%	5.1%	5.1%	51.3%
250床以上DPC病院	350310141	山口総合病院	84	0.0%	6.0%	8.3%	8.3%	1.2%	2.4%	73.8%
250床以上DPC病院	350116357	下関総合病院	140	5.0%	13.6%	6.4%	6.4%	3.6%	0.0%	65.0%
250床以上DPC病院	401119189	福岡総合病院	178	0.0%	11.8%	13.5%	5.1%	7.9%	2.8%	59.0%
250床以上DPC病院	406619050	八幡総合病院	30	0.0%	0.0%	0.0%	0.0%	6.7%	13.3%	80.0%
250床以上DPC病院	401719020	二日市病院	78	0.0%	7.7%	14.1%	23.1%	2.6%	3.8%	48.7%
250床以上DPC病院	438211911	熊本病院	221	0.0%	5.9%	13.1%	9.0%	10.0%	21.7%	40.3%
250床以上DPC病院		10例未満(1病院)	6	0.0%	0.0%	0.0%	33.3%	33.3%	33.3%	0.0%
		250床以上病院 全体	3,631	0.2%	8.8%	13.1%	8.7%	10.3%	5.6%	53.3%
250床未満DPC病院	080810663	龍ヶ崎済生会病院	49	0.0%	4.1%	12.2%	10.2%	22.4%	0.0%	51.0%
250床未満DPC病院	082510253	常陸大宮済生会病院	12	0.0%	0.0%	8.3%	8.3%	33.3%	0.0%	50.0%
250床未満DPC病院	300112641	和歌山病院	70	0.0%	14.3%	5.7%	5.7%	4.3%	1.4%	68.6%
250床未満DPC病院	301610197	有田病院	18	0.0%	0.0%	0.0%	11.1%	33.3%	11.1%	44.4%
250床未満DPC病院	377011385	香川県済生会病院	11	0.0%	0.0%	18.2%	0.0%	0.0%	0.0%	81.8%
250床未満DPC病院	380110282	松山病院	13	0.0%	15.4%	23.1%	15.4%	38.5%	7.7%	0.0%
250床未満DPC病院	380228159	今治病院	69	1.4%	2.9%	5.8%	5.8%	5.8%	0.0%	78.3%
250床未満DPC病院	380628143	西条病院	40	0.0%	2.5%	5.0%	5.0%	5.0%	12.5%	70.0%
250床未満DPC病院	419810713	唐津病院	92	0.0%	4.3%	9.8%	8.7%	7.6%	2.2%	67.4%
250床未満DPC病院	440411500	日田病院	32	0.0%	0.0%	6.3%	9.4%	28.1%	6.3%	50.0%
250床未満DPC病院	461510084	川内病院	27	0.0%	3.7%	0.0%	3.7%	3.7%	7.4%	81.5%
250床未満DPC病院		10例未満(8病院)	35	0.0%	0.0%	8.6%	5.7%	20.0%	11.4%	54.3%
		250床未満病院 全体	468	0.2%	4.7%	7.7%	7.3%	12.6%	4.1%	63.5%
		DPC対象病院 全体	4,099	0.2%	8.4%	12.4%	8.5%	10.5%	5.4%	54.5%
データ提出加算算定病院	082910222	神栖済生会病院	34	0.0%	2.9%	0.0%	2.9%	35.3%	41.2%	17.6%
データ提出加算算定病院	405519616	飯塚嘉穂病院	14	0.0%	0.0%	0.0%	0.0%	0.0%	92.9%	7.1%
データ提出加算算定病院	404419164	大牟田病院	64	0.0%	1.6%	3.1%	4.7%	14.1%	4.7%	71.9%
データ提出加算算定病院	438212331	みすみ病院	17	0.0%	0.0%	0.0%	5.9%	11.8%	0.0%	82.4%
		10例未満(12病院)	32	0.0%	0.0%	0.0%	3.1%	21.9%	25.0%	50.0%
		DPC準備病院・データ提出加算算定病院 全	161	0.0%	1.2%	1.2%	3.7%	18.6%	23.6%	51.6%



(31) I 期原発性肺癌手術例における胸腔鏡下手術の実施率

計測値 1：肺の悪性腫瘍のステージ I で、「肺悪性腫瘍手術」「気管支形成手術輪状切除術」「胸腔鏡下肺悪性腫瘍手術」のいずれかを施行した退院患者

計測値 2：計測値 1 のうち、腹腔鏡による手術が行われた患者

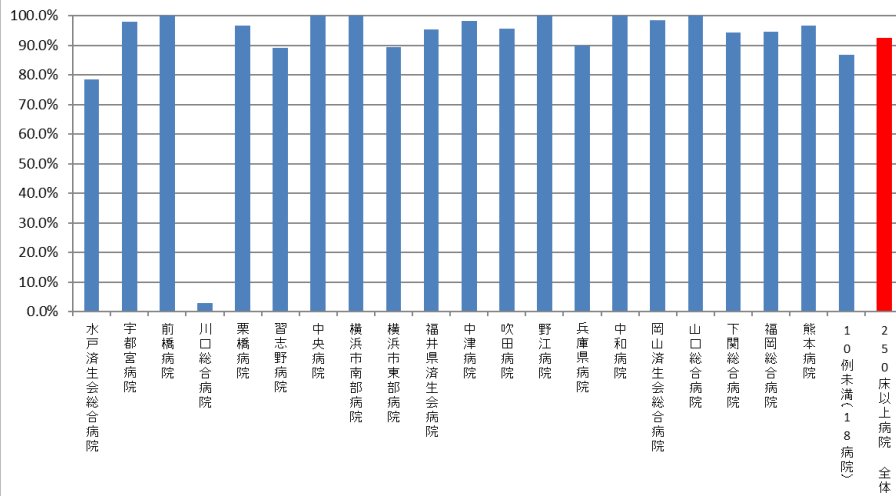
評価値の計算：割合 (x.x%) 計測値 2 ÷ 計測値 1

収集期間： 令和元年 4 月～令和 2 年 3 月

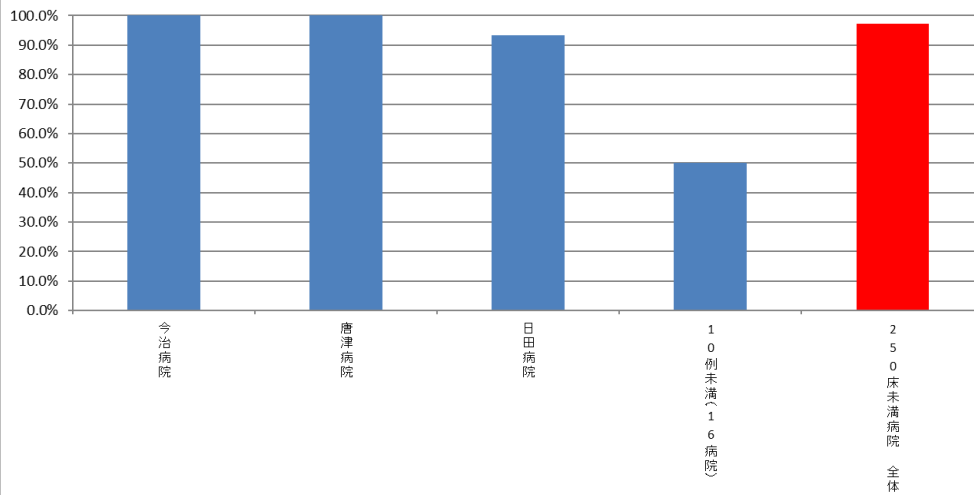
## 010031：I期原発性肺癌手術例における胸腔鏡下手術の実施率

医療機関種別	医療機関コード	医療機関名	母数	分子	割合
250床以上DPC病院	080110205	水戸済生会総合病院	14	11	78.6%
250床以上DPC病院	096210115	宇都宮病院	95	93	97.9%
250床以上DPC病院	100110144	前橋病院	15	15	100.0%
250床以上DPC病院	110201350	川口総合病院	33	1	3.0%
250床以上DPC病院	111101922	栗橋病院	30	29	96.7%
250床以上DPC病院	120210971	習志野病院	37	33	89.2%
250床以上DPC病院	130314757	中央病院	36	36	100.0%
250床以上DPC病院	143103439	横浜市南部病院	18	18	100.0%
250床以上DPC病院	140105122	横浜市東部病院	19	17	89.5%
250床以上DPC病院	180118909	福井県済生会病院	65	62	95.4%
250床以上DPC病院	279600070	中津病院	60	59	98.3%
250床以上DPC病院	279600153	吹田病院	67	64	95.5%
250床以上DPC病院	274406135	野江病院	50	50	100.0%
250床以上DPC病院	285001538	兵庫県病院	20	18	90.0%
250床以上DPC病院	290401062	中和病院	23	23	100.0%
250床以上DPC病院	338800087	岡山済生会総合病院	70	69	98.6%
250床以上DPC病院	350310141	山口総合病院	33	33	100.0%
250床以上DPC病院	350116357	下関総合病院	18	17	94.4%
250床以上DPC病院	401119189	福岡総合病院	55	52	94.5%
250床以上DPC病院	438211911	熊本病院	59	57	96.6%
250床以上DPC病院		10例未満(18病院)	15	13	86.7%
		250床以上病院 全体	832	770	92.5%
250床未満DPC病院	380228159	今治病院	35	35	100.0%
250床未満DPC病院	419810713	唐津病院	19	19	100.0%
250床未満DPC病院	440411500	日田病院	15	14	93.3%
250床未満DPC病院		10例未満(16病院)	2	1	50.0%
		250床未満病院 全体	71	69	97.2%
		DPC対象病院 全体	903	839	92.9%
DPC準備病院・データ提出加算算定病院		10例未満(16病院)	2	0	0.0%
		DPC準備病院・データ提出加算算定病院 全	2	0	0.0%


010031\_I 期原発性肺癌手術例における胸腔鏡下手術の実施率  
(DPC病院\_250床以上)



010031\_I 期原発性肺癌手術例における胸腔鏡下手術の実施率  
(DPC病院\_250床未満)



010031\_I 期原発性肺癌手術例における胸腔鏡下手術の実施率  
(DPC準備病院・データ提出加算算定病院)



(32)急性心筋梗塞患者における退院時アスピリンあるいは硫酸クロピドグレル処方率

計測値 1：不安定狭心症、急性心筋梗塞、再発性心筋梗塞、その他の急性虚血性心疾患の退院患者数

計測値 2：計測値 1 のうち、退院時処方アスピリンあるいは硫酸クロピドグレルが処方された患者数

評価値の計算：割合 (x.x%) 計測値 2 ÷ 計測値 1

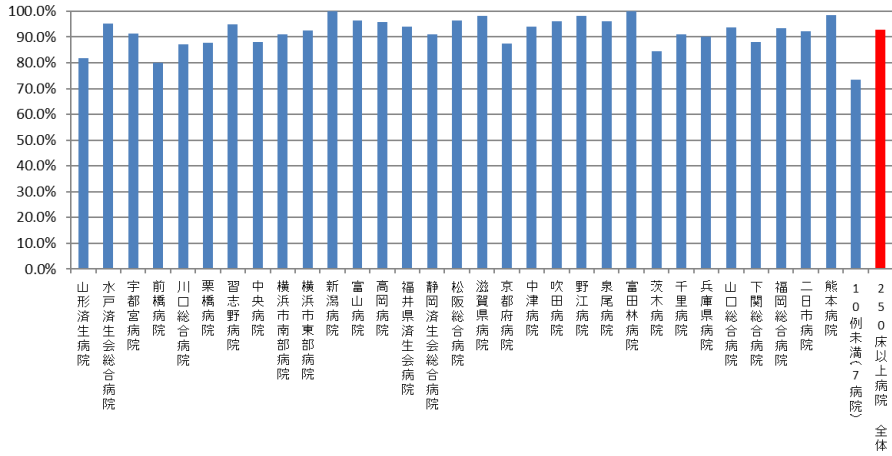
収集期間： 令和元年 4 月～令和 2 年 3 月



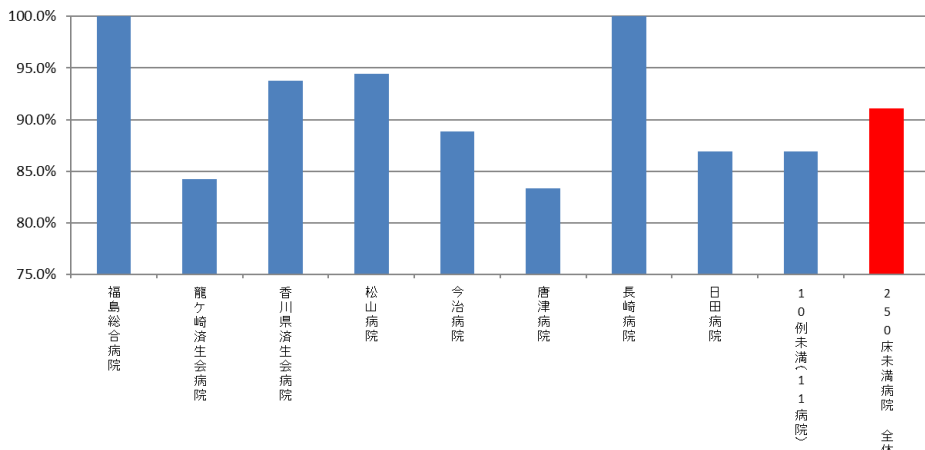
## 010032：急性心筋梗塞患者における退院時アスピリンあるいは硫酸クロピドグレル処方率

医療機関種別	医療機関コード	医療機関名	母数	分子	割合
250床以上DPC病院	060113656	山形済生病院	11	9	81.8%
250床以上DPC病院	080110205	水戸済生会総合病院	81	77	95.1%
250床以上DPC病院	096210115	宇都宮病院	139	127	91.4%
250床以上DPC病院	100110144	前橋病院	25	20	80.0%
250床以上DPC病院	110201350	川口総合病院	47	41	87.2%
250床以上DPC病院	111101922	栗橋病院	65	57	87.7%
250床以上DPC病院	120210971	習志野病院	58	55	94.8%
250床以上DPC病院	130314757	中央病院	50	44	88.0%
250床以上DPC病院	143103439	横浜市南部病院	90	82	91.1%
250床以上DPC病院	140105122	横浜市東部病院	92	85	92.4%
250床以上DPC病院	150120734	新潟病院	11	11	100.0%
250床以上DPC病院	160115667	富山病院	28	27	96.4%
250床以上DPC病院	160212605	高岡病院	24	23	95.8%
250床以上DPC病院	180118909	福井県済生会病院	33	31	93.9%
250床以上DPC病院	224160042	静岡済生会総合病院	44	40	90.9%
250床以上DPC病院	240705053	松阪総合病院	28	27	96.4%
250床以上DPC病院	251200194	滋賀県病院	52	51	98.1%
250床以上DPC病院	269700129	京都府病院	24	21	87.5%
250床以上DPC病院	279600070	中津病院	85	80	94.1%
250床以上DPC病院	279600153	吹田病院	26	25	96.2%
250床以上DPC病院	274406135	野江病院	58	57	98.3%
250床以上DPC病院	272701586	泉尾病院	50	48	96.0%
250床以上DPC病院	274902497	富田林病院	33	33	100.0%
250床以上DPC病院	274205628	茨木病院	13	11	84.6%
250床以上DPC病院	271607149	千里病院	79	72	91.1%
250床以上DPC病院	285001538	兵庫県病院	10	9	90.0%
250床以上DPC病院	350310141	山口総合病院	65	61	93.8%
250床以上DPC病院	350116357	下関総合病院	67	59	88.1%
250床以上DPC病院	401119189	福岡総合病院	135	126	93.3%
250床以上DPC病院	401719020	二日市病院	64	59	92.2%
250床以上DPC病院	438211911	熊本病院	183	180	98.4%
250床以上DPC病院		10例未満(7病院)	15	11	73.3%
		250床以上病院 全体	1,785	1,659	92.9%
250床未満DPC病院	070116989	福島総合病院	20	20	100.0%
250床未満DPC病院	080810663	龍ヶ崎済生会病院	19	16	84.2%
250床未満DPC病院	377011385	香川県済生会病院	16	15	93.8%
250床未満DPC病院	380110282	松山病院	18	17	94.4%
250床未満DPC病院	380228159	今治病院	18	16	88.9%
250床未満DPC病院	419810713	唐津病院	12	10	83.3%
250床未満DPC病院	428113308	長崎病院	19	19	100.0%
250床未満DPC病院	440411500	日田病院	23	20	87.0%
250床未満DPC病院		10例未満(11病院)	23	20	87.0%
		250床未満病院 全体	168	153	91.1%
		DPC対象病院 全体	1,953	1,812	92.8%
データ提出加算算定病院	320610758	江津総合病院	10	9	90.0%
DPC準備病院・データ提出加算算定病院		10例未満(15病院)	16	10	62.5%
		DPC準備病院・データ提出加算算定病院 全	26	19	73.1%

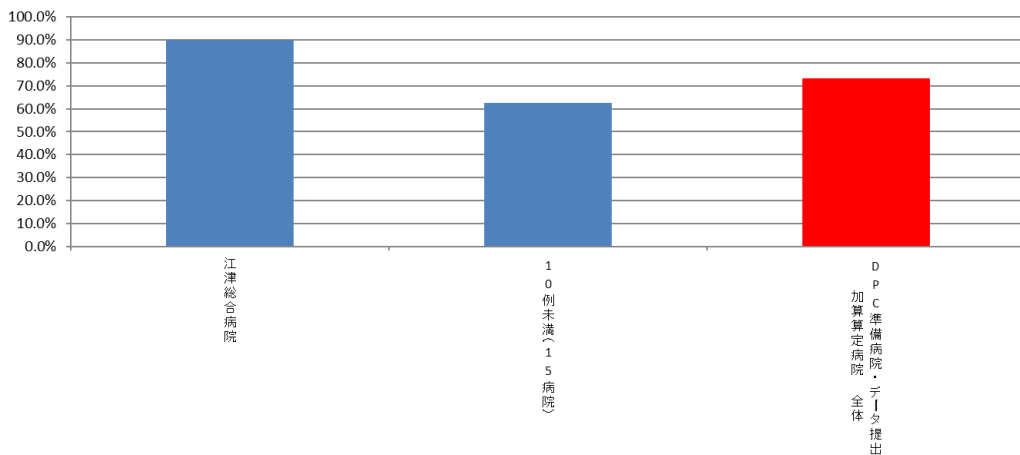
010032\_急性心筋梗塞患者に対する退院時アスピリンあるいは硫酸  
クロピドグレル処方率  
(DPC病院\_250床以上)



010032\_急性心筋梗塞患者に対する退院時アスピリンあるいは硫酸  
クロピドグレル処方率  
(DPC病院\_250床未満)



010032\_急性心筋梗塞患者に対する退院時アスピリンあるいは硫酸  
クロピドグレル処方率  
(DPC準備病院・データ提出加算算定病院)



**(33)PCI を施行した救急車搬送患者の入院死亡率**

**計測値 1**：救急車（病院救急車含む）で搬送され、医療資源を最も投入した傷病名が「不安定狭心症」、「急性心筋梗塞」、「再発性心筋梗塞」、「その他の急性虚血性心疾患」のいずれかで、PCI（経皮的冠動脈インターベンション・「経皮的冠動脈形成術」「経皮的冠動脈粥腫切除術」「アテレクトミー」「経皮的冠動脈ステント術」）を入院当日あるいは翌日に施行した退院患者数

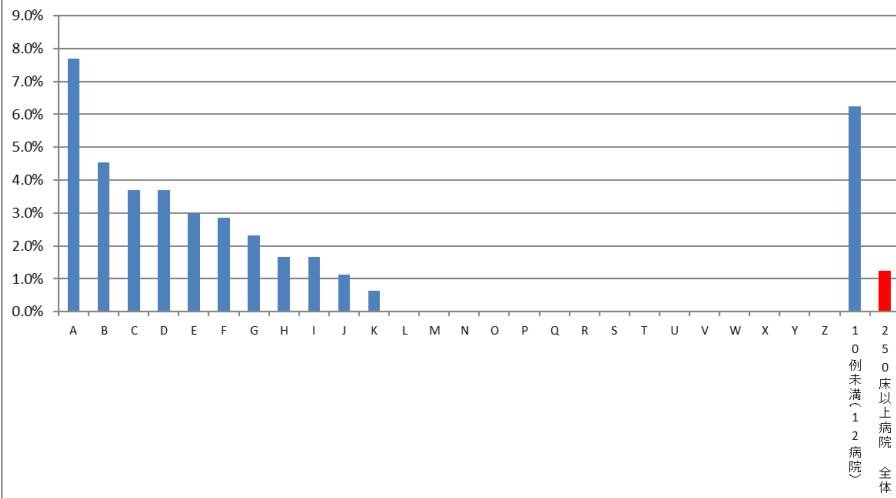
**計測値 2**：計測値 1 のうち、退院時転帰が「死亡」の患者数

**収集期間**： 令和元年 4 月～令和 2 年 3 月

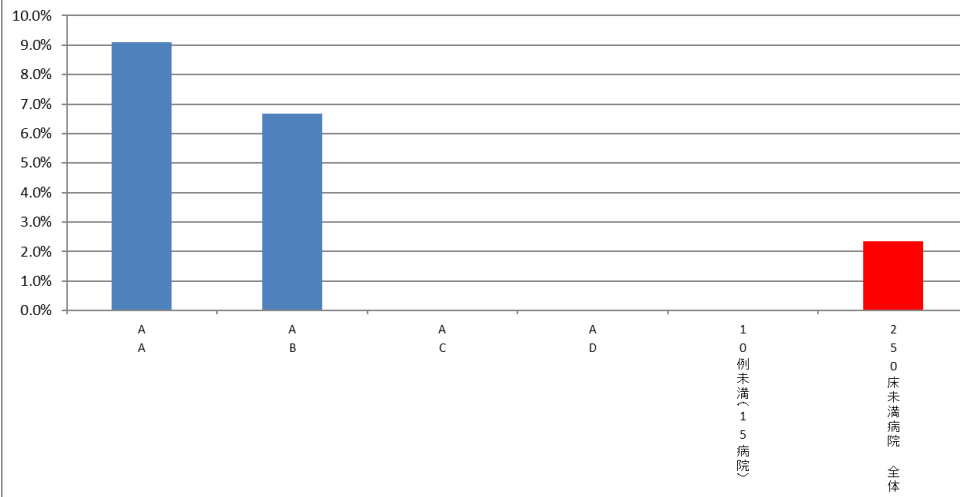
## 010033 : PCI を施行した救急車搬送患者の入院死亡率

医療機関種別	医療機関コード	医療機関名	母数	分子	割合
250床以上DPC病院		A	13	1	7.7%
250床以上DPC病院		B	22	1	4.5%
250床以上DPC病院		C	27	1	3.7%
250床以上DPC病院		D	27	1	3.7%
250床以上DPC病院		E	67	2	3.0%
250床以上DPC病院		F	70	2	2.9%
250床以上DPC病院		G	43	1	2.3%
250床以上DPC病院		H	60	1	1.7%
250床以上DPC病院		I	60	1	1.7%
250床以上DPC病院		J	88	1	1.1%
250床以上DPC病院		K	155	1	0.6%
250床以上DPC病院		L	16	0	0.0%
250床以上DPC病院		M	39	0	0.0%
250床以上DPC病院		N	50	0	0.0%
250床以上DPC病院		O	27	0	0.0%
250床以上DPC病院		P	13	0	0.0%
250床以上DPC病院		Q	31	0	0.0%
250床以上DPC病院		R	25	0	0.0%
250床以上DPC病院		S	34	0	0.0%
250床以上DPC病院		T	49	0	0.0%
250床以上DPC病院		U	28	0	0.0%
250床以上DPC病院		V	17	0	0.0%
250床以上DPC病院		W	62	0	0.0%
250床以上DPC病院		X	29	0	0.0%
250床以上DPC病院		Y	76	0	0.0%
250床以上DPC病院		Z	40	0	0.0%
250床以上DPC病院		10例未満(12病院)	32	2	6.3%
		250床以上病院 全体	1,200	15	1.3%
250床未満DPC病院		AA	11	1	9.1%
250床未満DPC病院		AB	15	1	6.7%
250床未満DPC病院		AC	17	0	0.0%
250床未満DPC病院		AD	10	0	0.0%
250床未満DPC病院		10例未満(15病院)	32	0	0.0%
		250床未満病院 全体	85	2	2.4%
		DPC対象病院 全体	1,285	17	1.3%
DPC準備病院・データ提出加算算定病院		10例未満(16病院)	8	0	0.0%
		DPC準備病院・データ提出加算算定病院 全	8	0	0.0%


010033\_PCIを施行した救急車搬送患者の入院死亡率  
(DPC病院\_250床以上)



010033\_PCIを施行した救急車搬送患者の入院死亡率  
(DPC病院\_250床未満)



010033\_PCIを施行した救急車搬送患者の入院死亡率  
(DPC準備病院・データ提出加算算定病院)



(34)急性脳梗塞患者に対する入院後3日以内の早期リハビリテーション開始率

計測値 1：医療資源を最も投入した傷病名が「脳梗塞(I63)」で、入院時の脳梗塞の発症時期が急性期(発症3日以内)であった退院患者

計測値 2：計測値 1のうち、入院後3日以内にリハビリが開始された患者数

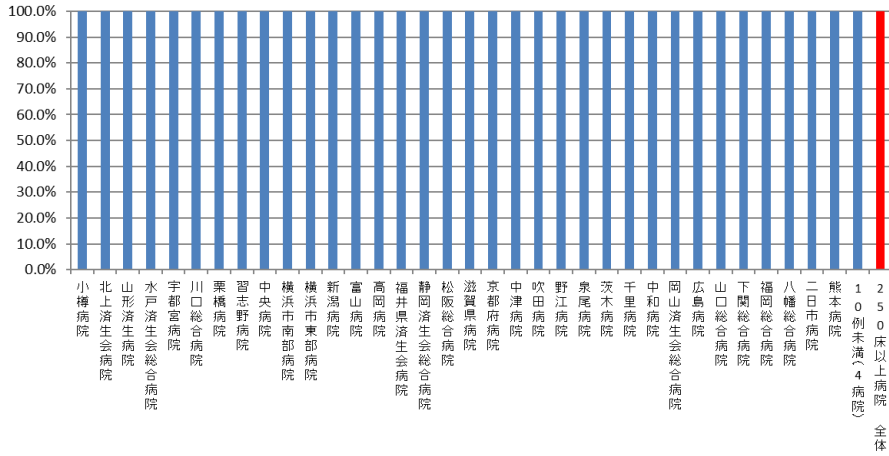
評価値の計算：割合 (x.x%) 計測値 2 ÷ 計測値 1

収集期間： 令和元年4月～令和2年3月

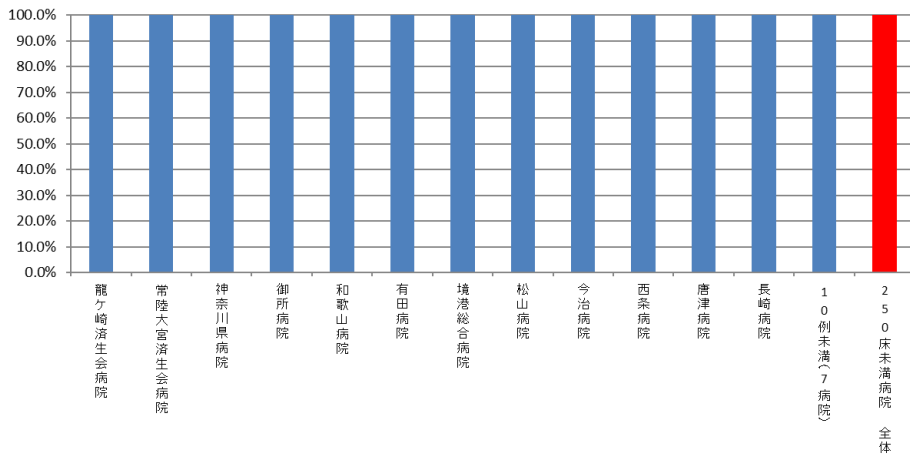
## 010034：急性脳梗塞患者に対する入院後3日以内の早期リハビリテーション開始率

医療機関種別	医療機関コード	医療機関名	母数	分子	割合
250床以上DPC病院	012014956	小樽病院	11	11	100.0%
250床以上DPC病院	030611827	北上済生会病院	54	54	100.0%
250床以上DPC病院	060113656	山形済生病院	140	140	100.0%
250床以上DPC病院	080110205	水戸済生会総合病院	129	129	100.0%
250床以上DPC病院	096210115	宇都宮病院	209	209	100.0%
250床以上DPC病院	110201350	川口総合病院	143	143	100.0%
250床以上DPC病院	111101922	栗橋病院	123	123	100.0%
250床以上DPC病院	120210971	習志野病院	161	161	100.0%
250床以上DPC病院	130314757	中央病院	152	152	100.0%
250床以上DPC病院	143103439	横浜市南部病院	168	168	100.0%
250床以上DPC病院	140105122	横浜市東部病院	143	143	100.0%
250床以上DPC病院	150120734	新潟病院	12	12	100.0%
250床以上DPC病院	160115667	富山病院	277	277	100.0%
250床以上DPC病院	160212605	高岡病院	54	54	100.0%
250床以上DPC病院	180118909	福井県済生会病院	203	203	100.0%
250床以上DPC病院	224160042	静岡済生会総合病院	180	180	100.0%
250床以上DPC病院	240705053	松阪総合病院	151	151	100.0%
250床以上DPC病院	251200194	滋賀県病院	260	260	100.0%
250床以上DPC病院	269700129	京都府病院	51	51	100.0%
250床以上DPC病院	279600070	中津病院	109	109	100.0%
250床以上DPC病院	279600153	吹田病院	139	139	100.0%
250床以上DPC病院	274406135	野江病院	128	128	100.0%
250床以上DPC病院	272701586	泉尾病院	33	33	100.0%
250床以上DPC病院	274205628	茨木病院	20	20	100.0%
250床以上DPC病院	271607149	千里病院	96	96	100.0%
250床以上DPC病院	290401062	中和病院	64	64	100.0%
250床以上DPC病院	338800087	岡山済生会総合病院	89	89	100.0%
250床以上DPC病院	343111190	広島病院	20	20	100.0%
250床以上DPC病院	350310141	山口総合病院	104	104	100.0%
250床以上DPC病院	350116357	下関総合病院	90	90	100.0%
250床以上DPC病院	401119189	福岡総合病院	246	246	100.0%
250床以上DPC病院	406619050	八幡総合病院	304	304	100.0%
250床以上DPC病院	401719020	二日市病院	146	146	100.0%
250床以上DPC病院	438211911	熊本病院	528	528	100.0%
250床以上DPC病院		10例未満(4病院)	5	5	100.0%
		250床以上病院 全体	4,742	4,742	100.0%
250床未満DPC病院	080810663	龍ヶ崎済生会病院	61	61	100.0%
250床未満DPC病院	082510253	常陸大宮済生会病院	19	19	100.0%
250床未満DPC病院	140200014	神奈川県病院	23	23	100.0%
250床未満DPC病院	291301071	御所病院	14	14	100.0%
250床未満DPC病院	300112641	和歌山病院	72	72	100.0%
250床未満DPC病院	301610197	有田病院	15	15	100.0%
250床未満DPC病院	310410135	境港総合病院	37	37	100.0%
250床未満DPC病院	380110282	松山病院	157	157	100.0%
250床未満DPC病院	380228159	今治病院	81	81	100.0%
250床未満DPC病院	380628143	西条病院	36	36	100.0%
250床未満DPC病院	419810713	唐津病院	116	116	100.0%
250床未満DPC病院	428113308	長崎病院	62	62	100.0%
250床未満DPC病院		10例未満(7病院)	24	24	100.0%
		250床未満病院 全体	717	717	100.0%
		DPC対象病院 全体	5,459	5,459	100.0%
データ提出加算算定病院	130710764	向島病院	11	11	100.0%
データ提出加算算定病院	320610758	江津総合病院	34	34	100.0%
データ提出加算算定病院	350117652	豊浦病院	69	69	100.0%
データ提出加算算定病院	404419164	大牟田病院	19	19	100.0%
データ提出加算算定病院	438212331	みすみ病院	50	50	100.0%
データ提出加算算定病院	458110194	日向病院	12	12	100.0%
DPC準備病院・データ提出加算算定病院		10例未満(10病院)	23	23	100.0%
		DPC準備病院・データ提出加算算定病院 全	218	218	100.0%

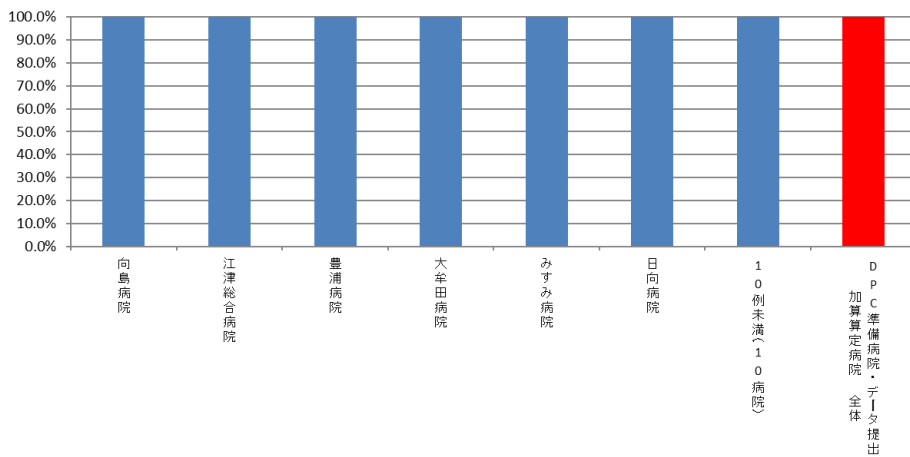
010034\_急性脳梗塞患者に対する入院後3日以内の早期リハビリテーション開始率  
(DPC病院\_250床以上)



010034\_急性脳梗塞患者に対する入院後3日以内の早期リハビリテーション開始率  
(DPC病院\_250床未満)



010034\_急性脳梗塞患者に対する入院後3日以内の早期リハビリテーション開始率  
(DPC準備病院・データ提出加算算定病院)





(35)急性脳梗塞患者に対する入院翌日までの頭部 CT もしくは MRI の施行率

**計測値 1** : 医療資源を最も投入した傷病名が「脳梗塞(I63)」で、入院時の脳梗塞の発症時期が急性期（発症 3 日以内）であった退院患者数

**計測値 2** : 計測値 1 のうち、入院当日・翌日に「CT 撮影」あるいは「MRI 撮影」が算定された患者数

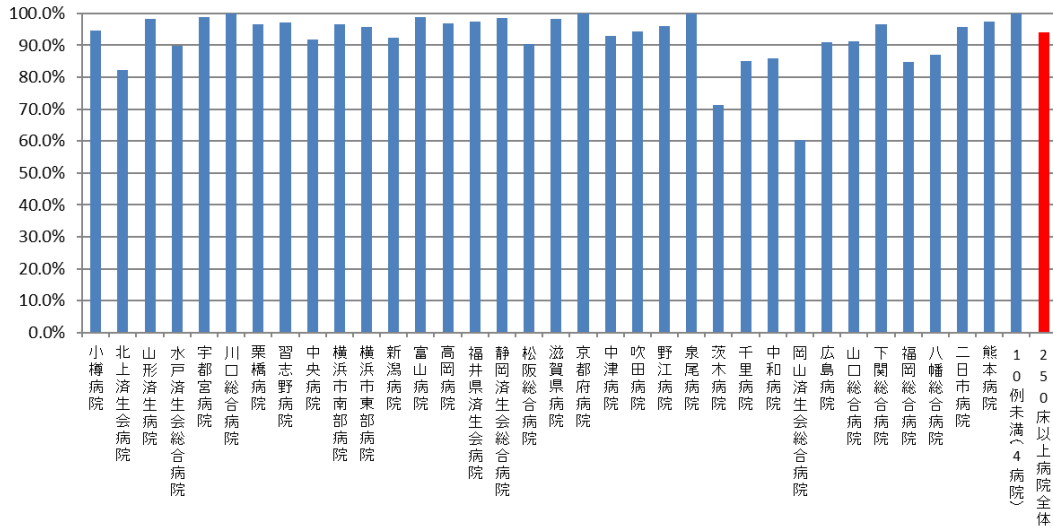
**評価値の計算** : 割合 (x.x%) 計測値 2 ÷ 計測値 1

**収集期間** : 令和元年 4 月～令和 2 年 3 月

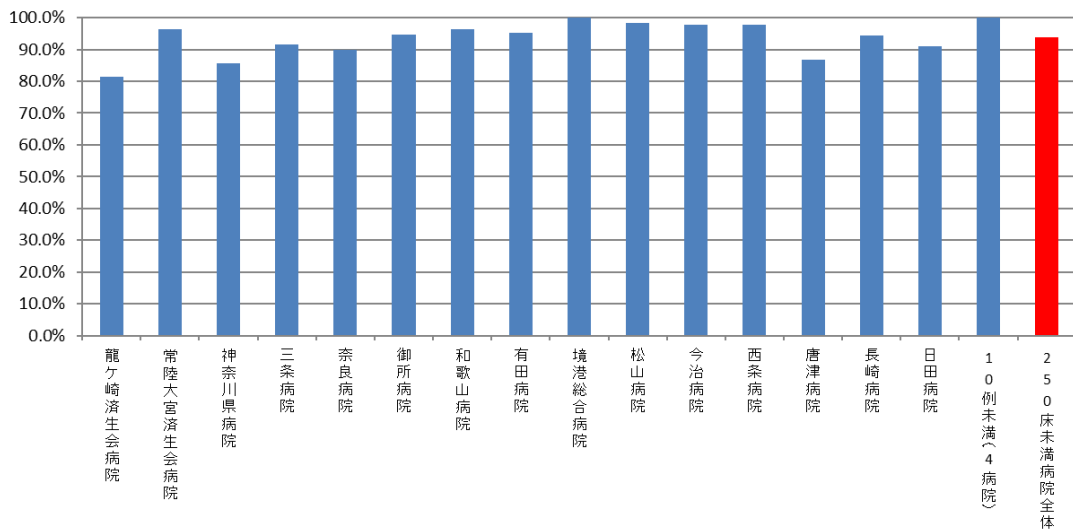
010035：急性脳梗塞患者に対する入院翌日までの頭部CTもしくはMRIの施行率

医療機関種別	医療機関コード	医療機関名	母数	分子	割合
250床以上DPC病院	012014956	小樽病院	19	18	94.7%
250床以上DPC病院	030611827	北上済生会病院	62	51	82.3%
250床以上DPC病院	060113656	山形済生病院	175	172	98.3%
250床以上DPC病院	080110205	水戸済生会総合病院	158	142	89.9%
250床以上DPC病院	096210115	宇都宮病院	282	279	98.9%
250床以上DPC病院	110201350	川口総合病院	161	161	100.0%
250床以上DPC病院	111101922	栗橋病院	150	145	96.7%
250床以上DPC病院	120210971	習志野病院	183	178	97.3%
250床以上DPC病院	130314757	中央病院	174	160	92.0%
250床以上DPC病院	143103439	横浜市南部病院	199	192	96.5%
250床以上DPC病院	140105122	横浜市東部病院	167	160	95.8%
250床以上DPC病院	150120734	新潟病院	13	12	92.3%
250床以上DPC病院	160115667	富山病院	322	318	98.8%
250床以上DPC病院	160212605	高岡病院	64	62	96.9%
250床以上DPC病院	180118909	福井県済生会病院	243	237	97.5%
250床以上DPC病院	224160042	静岡済生会総合病院	208	205	98.6%
250床以上DPC病院	240705053	松阪総合病院	165	149	90.3%
250床以上DPC病院	251200194	滋賀県病院	315	310	98.4%
250床以上DPC病院	269700129	京都府病院	69	69	100.0%
250床以上DPC病院	279600070	中津病院	129	120	93.0%
250床以上DPC病院	279600153	吹田病院	161	152	94.4%
250床以上DPC病院	274406135	野江病院	148	142	95.9%
250床以上DPC病院	272701586	泉尾病院	38	38	100.0%
250床以上DPC病院	274205628	茨木病院	21	15	71.4%
250床以上DPC病院	271607149	千里病院	108	92	85.2%
250床以上DPC病院	290401062	中和病院	86	74	86.0%
250床以上DPC病院	338800087	岡山済生会総合病院	106	64	60.4%
250床以上DPC病院	343111190	広島病院	22	20	90.9%
250床以上DPC病院	350310141	山口総合病院	115	105	91.3%
250床以上DPC病院	350116357	下関総合病院	120	116	96.7%
250床以上DPC病院	401119189	福岡総合病院	284	241	84.9%
250床以上DPC病院	406619050	八幡総合病院	344	299	86.9%
250床以上DPC病院	401719020	二日市病院	161	154	95.7%
250床以上DPC病院	438211911	熊本病院	669	652	97.5%
250床以上DPC病院		10例未満(4病院)	11	11	100.0%
		250床以上病院全体	5,652	5,315	94.0%
250床未満DPC病院	080810663	龍ヶ崎済生会病院	65	53	81.5%
250床未満DPC病院	082510253	常陸大宮済生会病院	27	26	96.3%
250床未満DPC病院	140200014	神奈川県病院	28	24	85.7%
250床未満DPC病院	150410739	三条病院	12	11	91.7%
250床未満DPC病院	290102017	奈良病院	10	9	90.0%
250床未満DPC病院	291301071	御所病院	19	18	94.7%
250床未満DPC病院	300112641	和歌山病院	82	79	96.3%
250床未満DPC病院	301610197	有田病院	21	20	95.2%
250床未満DPC病院	310410135	境港総合病院	44	44	100.0%
250床未満DPC病院	380110282	松山病院	179	176	98.3%
250床未満DPC病院	380228159	今治病院	92	90	97.8%
250床未満DPC病院	380628143	西条病院	46	45	97.8%
250床未満DPC病院	419810713	唐津病院	137	119	86.9%
250床未満DPC病院	428113308	長崎病院	89	84	94.4%
250床未満DPC病院	440411500	日田病院	11	10	90.9%
250床未満DPC病院		10例未満(4病院)	8	8	100.0%
		250床未満病院全体	870	816	93.8%
		DPC対象病院全体	6,522	6,131	94.0%

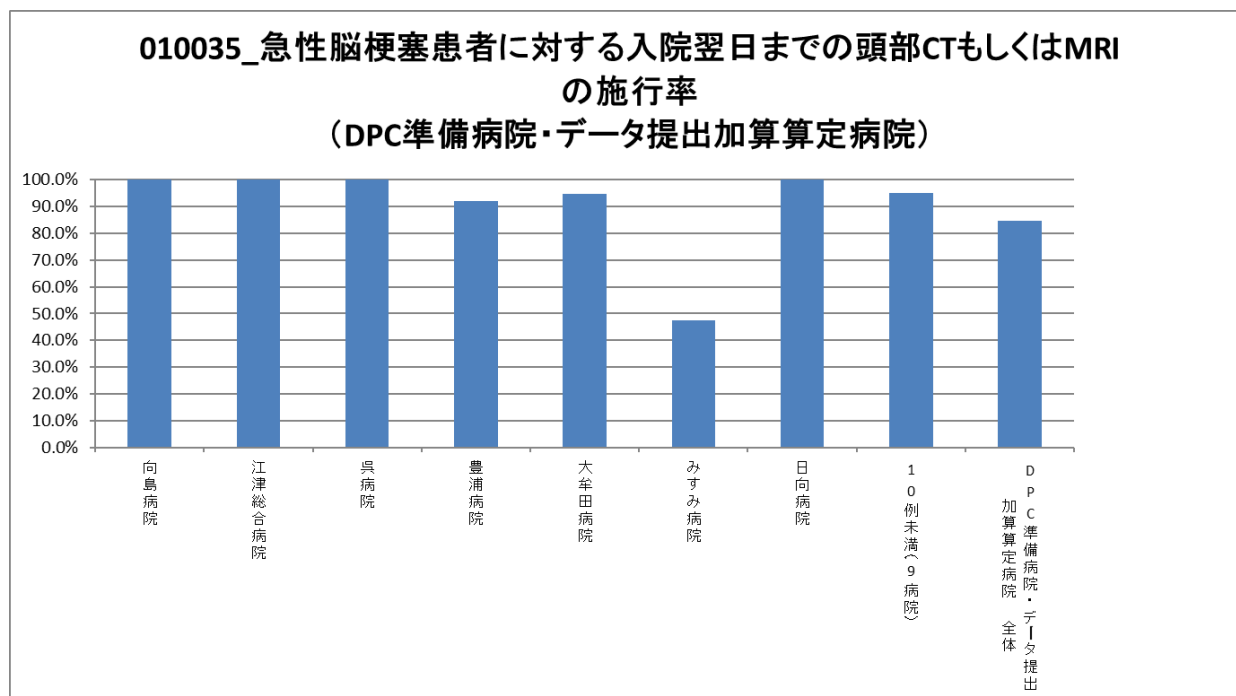
010035\_急性脳梗塞患者に対する入院翌日までの頭部CTもしくはMRI  
の施行率  
(DPC病院\_250床以上)



010035\_急性脳梗塞患者に対する入院翌日までの頭部CTもしくはMRI  
の施行率  
(DPC病院\_250床未満)



医療機関種別	医療機関コード	医療機関名	母数	分子	割合
データ提出加算算定病院	130710764	向島病院	12	12	100.0%
データ提出加算算定病院	320610758	江津総合病院	46	46	100.0%
データ提出加算算定病院	340511665	呉病院	12	12	100.0%
データ提出加算算定病院	350117652	豊浦病院	75	69	92.0%
データ提出加算算定病院	404419164	大牟田病院	19	18	94.7%
データ提出加算算定病院	438212331	みすみ病院	61	29	47.5%
データ提出加算算定病院	458110194	日向病院	13	13	100.0%
DPC準備病院・データ提出加算算定病院		10例未満(9病院)	20	19	95.0%
		DPC準備病院・データ提出加算算定病院 全	258	218	84.5%



(36)急性脳梗塞患者における入院死亡率

計測値 1：医療資源を最も投入した傷病名が「脳梗塞(I63)」で、入院時の脳梗塞の発症時期が急性期(発症 3 日以内)であった JCS1 桁の退院患者数

計測値 2：計測値 1 のうち、退院時転帰が「死亡」の患者数

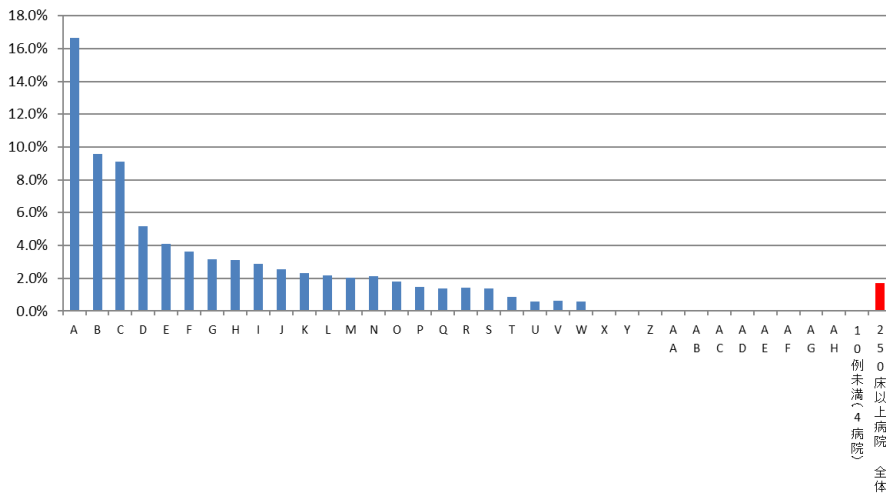
評価値の計算：割合 (x.x%) 計測値 2 ÷ 計測値 1

収集期間： 令和元年 4 月～令和 2 年 3 月

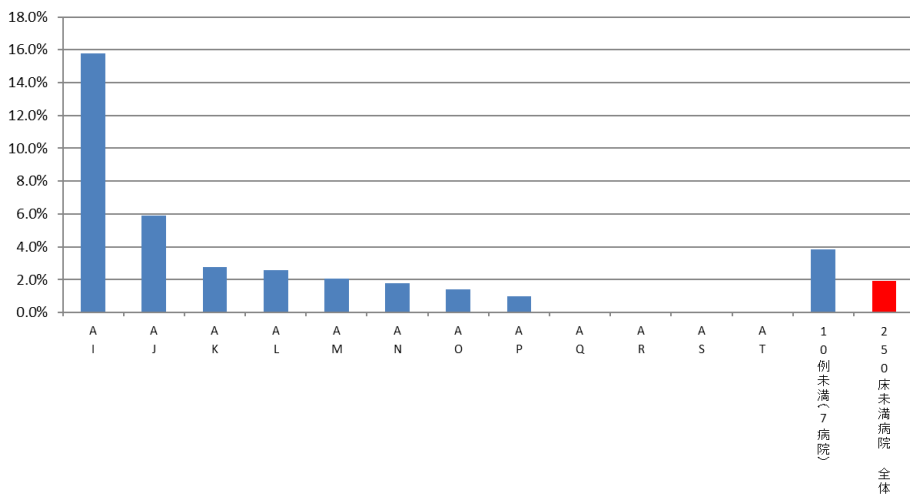
## 010036：急性脳梗塞患者における入院死亡率

医療機関種別	医療機関コード	医療機関名	母数	分子	割合
250床以上DPC病院		A	12	2	16.7%
250床以上DPC病院		B	73	7	9.6%
250床以上DPC病院		C	11	1	9.1%
250床以上DPC病院		D	135	7	5.2%
250床以上DPC病院		E	73	3	4.1%
250床以上DPC病院		F	55	2	3.6%
250床以上DPC病院		G	191	6	3.1%
250床以上DPC病院		H	160	5	3.1%
250床以上DPC病院		I	35	1	2.9%
250床以上DPC病院		J	237	6	2.5%
250床以上DPC病院		K	130	3	2.3%
250床以上DPC病院		L	46	1	2.2%
250床以上DPC病院		M	98	2	2.0%
250床以上DPC病院		N	142	3	2.1%
250床以上DPC病院		O	55	1	1.8%
250床以上DPC病院		P	271	4	1.5%
250床以上DPC病院		Q	143	2	1.4%
250床以上DPC病院		R	140	2	1.4%
250床以上DPC病院		S	73	1	1.4%
250床以上DPC病院		T	118	1	0.8%
250床以上DPC病院		U	169	1	0.6%
250床以上DPC病院		V	159	1	0.6%
250床以上DPC病院		W	339	2	0.6%
250床以上DPC病院		X	115	0	0.0%
250床以上DPC病院		Y	120	0	0.0%
250床以上DPC病院		Z	104	0	0.0%
250床以上DPC病院		AA	86	0	0.0%
250床以上DPC病院		AB	93	0	0.0%
250床以上DPC病院		AC	14	0	0.0%
250床以上DPC病院		AD	58	0	0.0%
250床以上DPC病院		AE	74	0	0.0%
250床以上DPC病院		AF	17	0	0.0%
250床以上DPC病院		AG	77	0	0.0%
250床以上DPC病院		AH	115	0	0.0%
250床以上DPC病院		10例未満(4病院)	6	0	0.0%
		250床以上病院 全体	3,744	64	1.7%
250床未満DPC病院		AI	19	3	15.8%
250床未満DPC病院		AJ	17	1	5.9%
250床未満DPC病院		AK	36	1	2.8%
250床未満DPC病院		AL	39	1	2.6%
250床未満DPC病院		AM	49	1	2.0%
250床未満DPC病院		AN	56	1	1.8%
250床未満DPC病院		AO	140	2	1.4%
250床未満DPC病院		AP	100	1	1.0%
250床未満DPC病院		AQ	55	0	0.0%
250床未満DPC病院		AR	20	0	0.0%
250床未満DPC病院		AS	12	0	0.0%
250床未満DPC病院		AT	62	0	0.0%
250床未満DPC病院		10例未満(7病院)	26	1	3.8%
		250床未満病院 全体	631	12	1.9%
		DPC対象病院 全体	4,375	76	1.7%
データ提出加算算定病院		AU	11	4	36.4%
データ提出加算算定病院		AV	30	3	10.0%
データ提出加算算定病院		AW	58	3	5.2%
データ提出加算算定病院		AX	15	0	0.0%
データ提出加算算定病院		AY	41	0	0.0%
データ提出加算算定病院		AZ	13	0	0.0%
データ提出加算算定病院		BA	-	-	-
DPC準備病院・データ提出加算算定病院		10例未満(10病院)	24	1	4.2%
		DPC準備病院・データ提出加算算定病院 全	192	11	5.7%

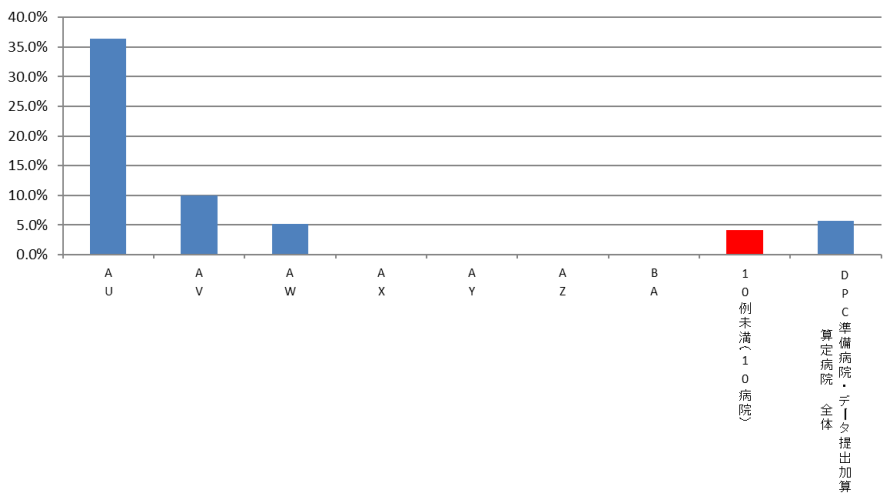
010036\_急性脳梗塞患者における入院死亡率  
(DPC病院\_250床以上)



010036\_急性脳梗塞患者における入院死亡率  
(DPC病院\_250床未満)



010036\_急性脳梗塞患者における入院死亡率  
(DPC準備病院・データ提出加算算定病院)



### (37)がん患者に対する緩和ケアの施行割合

**計測値 1**：医療資源を最も投入した傷病名が「悪性新生物」であり、医療資源を 2 番目に投入した傷病名、主傷病名、入院の契機となった傷病名、入院時併在症名のいずれかに、頭痛、倦怠感、呼吸困難等の身体的症状または不安、抑うつなどの精神症状の記載がある患者

**計測値 2**：計測値 1 のうち、緩和ケア診療加算が算定された患者数

**評価値の計算**：割合（x.x%）計測値 2 ÷ 計測値 1

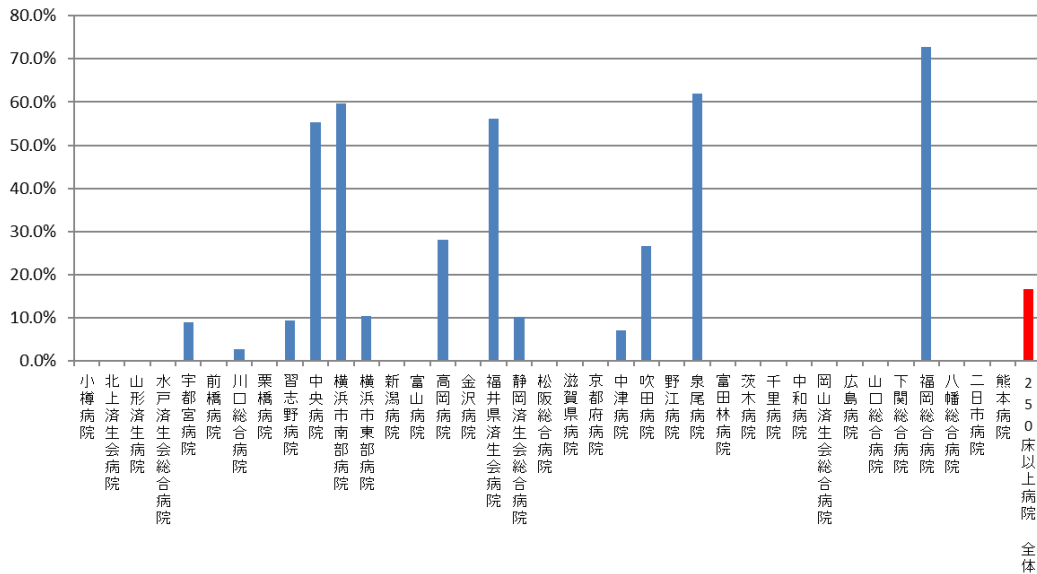
**収集期間**： 令和元年 4 月～令和 2 年 3 月



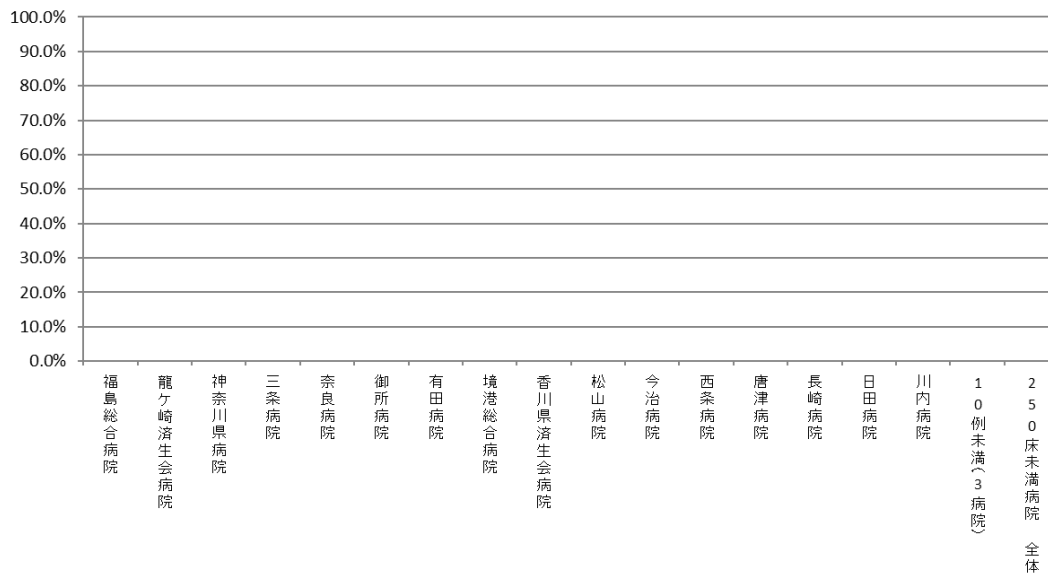
## 010037：がん患者に対する緩和ケアの施行割合

医療機関種別	医療機関コード	医療機関名	母数	分子	割合
250床以上DPC病院	012014956	小樽病院	50	0	0.0%
250床以上DPC病院	030611827	北上済生会病院	11	0	0.0%
250床以上DPC病院	060113656	山形済生病院	59	0	0.0%
250床以上DPC病院	080110205	水戸済生会総合病院	125	0	0.0%
250床以上DPC病院	096210115	宇都宮病院	236	21	8.9%
250床以上DPC病院	100110144	前橋病院	91	0	0.0%
250床以上DPC病院	110201350	川口総合病院	220	6	2.7%
250床以上DPC病院	111101922	栗橋病院	86	0	0.0%
250床以上DPC病院	120210971	習志野病院	106	10	9.4%
250床以上DPC病院	130314757	中央病院	168	93	55.4%
250床以上DPC病院	143103439	横浜市南部病院	245	146	59.6%
250床以上DPC病院	140105122	横浜市東部病院	134	14	10.4%
250床以上DPC病院	150120734	新潟病院	109	0	0.0%
250床以上DPC病院	160115667	富山病院	27	0	0.0%
250床以上DPC病院	160212605	高岡病院	25	7	28.0%
250床以上DPC病院	170117068	金沢病院	12	0	0.0%
250床以上DPC病院	180118909	福井県済生会病院	201	113	56.2%
250床以上DPC病院	224160042	静岡済生会総合病院	97	10	10.3%
250床以上DPC病院	240705053	松阪総合病院	83	0	0.0%
250床以上DPC病院	251200194	滋賀県病院	14	0	0.0%
250床以上DPC病院	269700129	京都府病院	14	0	0.0%
250床以上DPC病院	279600070	中津病院	208	15	7.2%
250床以上DPC病院	279600153	吹田病院	161	43	26.7%
250床以上DPC病院	274406135	野江病院	256	0	0.0%
250床以上DPC病院	272701586	泉尾病院	21	13	61.9%
250床以上DPC病院	274902497	富田林病院	63	0	0.0%
250床以上DPC病院	274205628	茨木病院	32	0	0.0%
250床以上DPC病院	271607149	千里病院	73	0	0.0%
250床以上DPC病院	290401062	中和病院	19	0	0.0%
250床以上DPC病院	338800087	岡山済生会総合病院	236	0	0.0%
250床以上DPC病院	343111190	広島病院	31	0	0.0%
250床以上DPC病院	350310141	山口総合病院	93	0	0.0%
250床以上DPC病院	350116357	下関総合病院	92	0	0.0%
250床以上DPC病院	401119189	福岡総合病院	206	150	72.8%
250床以上DPC病院	406619050	八幡総合病院	41	0	0.0%
250床以上DPC病院	401719020	二日市病院	28	0	0.0%
250床以上DPC病院	438211911	熊本病院	189	0	0.0%
		250床以上病院 全体	3,862	641	16.6%
250床未満DPC病院	070116989	福島総合病院	63	0	0.0%
250床未満DPC病院	080810663	龍ヶ崎済生会病院	50	0	0.0%
250床未満DPC病院	140200014	神奈川県病院	67	0	0.0%
250床未満DPC病院	150410739	三条病院	89	0	0.0%
250床未満DPC病院	290102017	奈良病院	20	0	0.0%
250床未満DPC病院	291301071	御所病院	12	0	0.0%
250床未満DPC病院	301610197	有田病院	12	0	0.0%
250床未満DPC病院	310410135	境港総合病院	17	0	0.0%
250床未満DPC病院	377011385	香川県済生会病院	17	0	0.0%
250床未満DPC病院	380110282	松山病院	50	0	0.0%
250床未満DPC病院	380228159	今治病院	103	0	0.0%
250床未満DPC病院	380628143	西条病院	52	0	0.0%
250床未満DPC病院	419810713	唐津病院	48	0	0.0%
250床未満DPC病院	428113308	長崎病院	18	0	0.0%
250床未満DPC病院	440411500	日田病院	94	0	0.0%
250床未満DPC病院	461510084	川内病院	56	0	0.0%
250床未満DPC病院		10例未満(3病院)	12	0	0.0%
		250床未満病院 全体	780	0	0.0%
		DPC対象病院 全体	4,642	641	13.8%

010037\_がん患者に対する緩和ケアの施行率  
(DPC病院\_250床以上)



010037\_がん患者に対する緩和ケアの施行率  
(DPC病院\_250床未満)



医療機関種別	医療機関コード	医療機関名	母数	分子	割合	
データ提出加算算定病院	404419164	大牟田病院	10	0	0.0%	
データ提出加算算定病院	438212331	みすみ病院	14	0	0.0%	
データ提出加算算定病院	458110194	日向病院	31	0	0.0%	
DPC準備病院・データ提出加算算定病院			10例未満(13病院)	0	0.0%	
			DPC準備病院・データ提出加算算定病院 全	84	0	0.0%

(38)人工関節置換術等の手術部位感染予防のための抗菌薬の3日以内および7日以内の中止率

計測値1:「人工関節置換術」「人工関節再置換術」「人工骨頭挿入術」のいずれかが施行された退院患者数

計測値2:計測値1のうち、抗菌薬が予防的に投与され手術当日から数えて3日以内および7日以内に中止された患者数

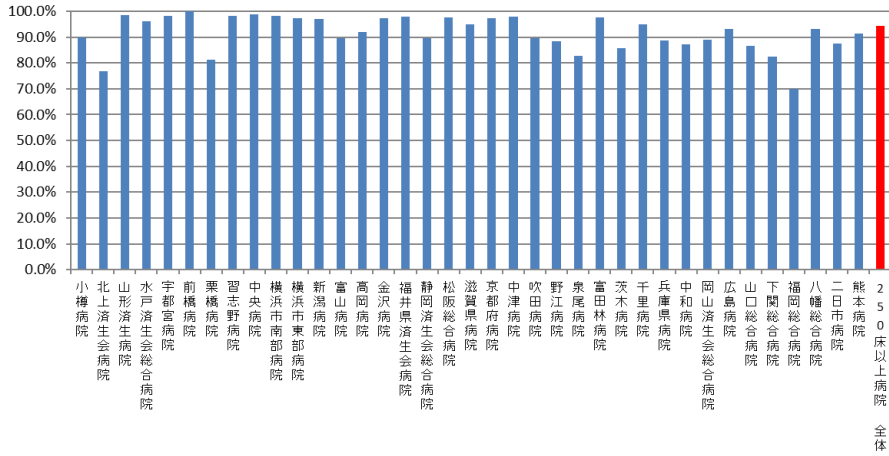
評価値の計算:割合(x.x%) 計測値2÷計測値1

収集期間: 令和元年4月～令和2年3月

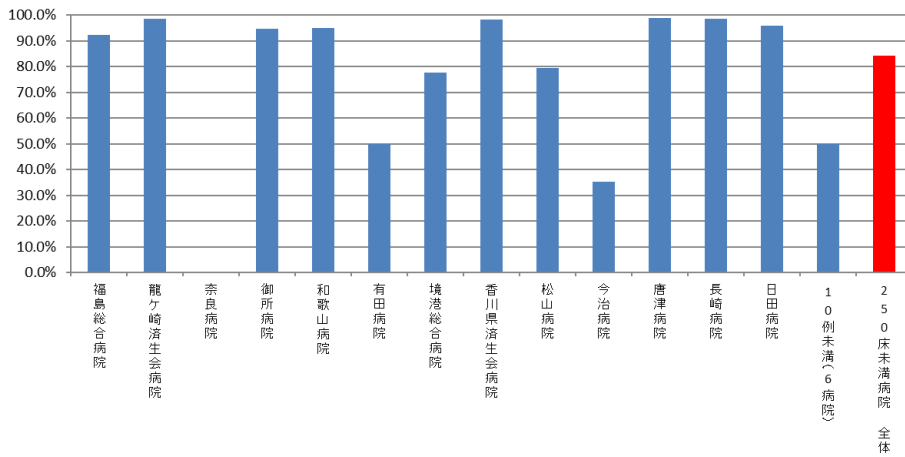
## 010038：人工関節置換術等の手術部位感染予防のための抗菌薬の3日以内の中止率

医療機関種別	医療機関コード	医療機関名	母数	分子	割合
250床以上DPC病院	012014956	小樽病院	60	54	90.0%
250床以上DPC病院	030611827	北上済生会病院	52	40	76.9%
250床以上DPC病院	060113656	山形済生病院	428	422	98.6%
250床以上DPC病院	080110205	水戸済生会総合病院	104	100	96.2%
250床以上DPC病院	096210115	宇都宮病院	104	102	98.1%
250床以上DPC病院	100110144	前橋病院	11	11	100.0%
250床以上DPC病院	111101922	栗橋病院	16	13	81.3%
250床以上DPC病院	120210971	習志野病院	268	263	98.1%
250床以上DPC病院	130314757	中央病院	75	74	98.7%
250床以上DPC病院	143103439	横浜市南部病院	114	112	98.2%
250床以上DPC病院	140105122	横浜市東部病院	311	303	97.4%
250床以上DPC病院	150120734	新潟病院	173	168	97.1%
250床以上DPC病院	160115667	富山病院	77	69	89.6%
250床以上DPC病院	160212605	高岡病院	101	93	92.1%
250床以上DPC病院	170117068	金沢病院	72	70	97.2%
250床以上DPC病院	180118909	福井県済生会病院	138	135	97.8%
250床以上DPC病院	224160042	静岡済生会総合病院	19	17	89.5%
250床以上DPC病院	240705053	松阪総合病院	131	128	97.7%
250床以上DPC病院	251200194	滋賀県病院	138	131	94.9%
250床以上DPC病院	269700129	京都府病院	39	38	97.4%
250床以上DPC病院	279600070	中津病院	314	307	97.8%
250床以上DPC病院	279600153	吹田病院	96	86	89.6%
250床以上DPC病院	274406135	野江病院	60	53	88.3%
250床以上DPC病院	272701586	泉尾病院	23	19	82.6%
250床以上DPC病院	274902497	富田林病院	175	171	97.7%
250床以上DPC病院	274205628	茨木病院	49	42	85.7%
250床以上DPC病院	271607149	千里病院	97	92	94.8%
250床以上DPC病院	285001538	兵庫県病院	114	101	88.6%
250床以上DPC病院	290401062	中和病院	78	68	87.2%
250床以上DPC病院	338800087	岡山済生会総合病院	137	122	89.1%
250床以上DPC病院	343111190	広島病院	29	27	93.1%
250床以上DPC病院	350310141	山口総合病院	74	64	86.5%
250床以上DPC病院	350116357	下関総合病院	80	66	82.5%
250床以上DPC病院	401119189	福岡総合病院	20	14	70.0%
250床以上DPC病院	406619050	八幡総合病院	43	40	93.0%
250床以上DPC病院	401719020	二日市病院	24	21	87.5%
250床以上DPC病院	438211911	熊本病院	182	166	91.2%
		250床以上病院 全体	4,026	3,802	94.4%
250床未満DPC病院	070116989	福島総合病院	13	12	92.3%
250床未満DPC病院	080810663	龍ヶ崎済生会病院	70	69	98.6%
250床未満DPC病院	290102017	奈良病院	35	0	0.0%
250床未満DPC病院	291301071	御所病院	76	72	94.7%
250床未満DPC病院	300112641	和歌山病院	78	74	94.9%
250床未満DPC病院	301610197	有田病院	46	23	50.0%
250床未満DPC病院	310410135	境港総合病院	18	14	77.8%
250床未満DPC病院	377011385	香川県済生会病院	53	52	98.1%
250床未満DPC病院	380110282	松山病院	29	23	79.3%
250床未満DPC病院	380228159	今治病院	17	6	35.3%
250床未満DPC病院	419810713	唐津病院	78	77	98.7%
250床未満DPC病院	428113308	長崎病院	66	65	98.5%
250床未満DPC病院	440411500	日田病院	24	23	95.8%
250床未満DPC病院		10例未満(6病院)	8	4	50.0%
		250床未満病院 全体	611	514	84.1%
		DPC対象病院 全体	4,637	4,316	93.1%
データ提出加算算定病院	320610758	江津総合病院	25	24	96.0%
データ提出加算算定病院	404419164	大牟田病院	22	22	100.0%
データ提出加算算定病院	458110194	日向病院	10	10	100.0%
DPC準備病院・データ提出加算算定病院		10例未満(13病院)	26	22	84.6%
		DPC準備病院・データ提出加算算定病院 全	83	78	94.0%

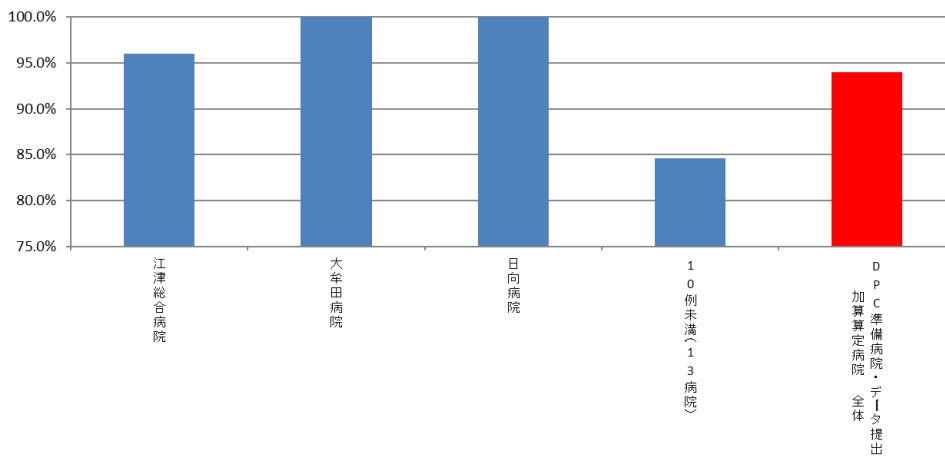
010038\_人工関節置換術\_人工骨頭挿入術における手術部位感染予防のための抗菌薬の3日以内中止率  
(DPC病院\_250床以上)



010038\_人工関節置換術\_人工骨頭挿入術における手術部位感染予防のための抗菌薬の3日以内中止率  
(DPC病院\_250床未満)



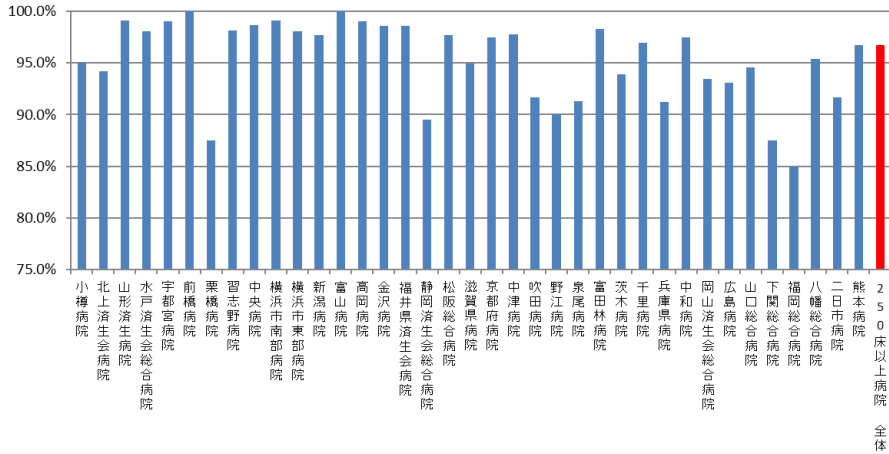
010038\_人工関節置換術\_人工骨頭挿入術における手術部位感染予防のための抗菌薬の3日以内中止率  
(DPC準備病院・データ提出加算算定病院)



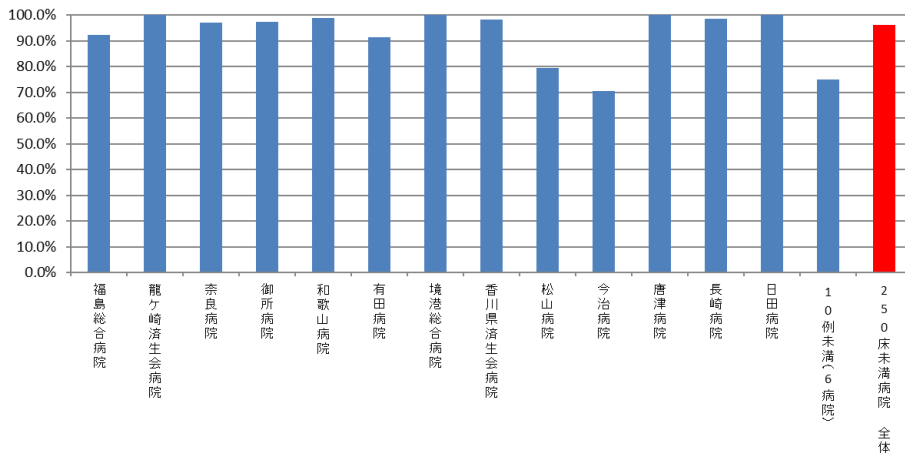
## 010038：人工関節置換術等の手術部位感染予防のための抗菌薬の7日以内の中止率

医療機関種別	医療機関コード	医療機関名	母数	分子	割合
250床以上DPC病院	012014956	小樽病院	60	57	95.0%
250床以上DPC病院	030611827	北上済生会病院	52	49	94.2%
250床以上DPC病院	060113656	山形済生病院	428	424	99.1%
250床以上DPC病院	080110205	水戸済生会総合病院	104	102	98.1%
250床以上DPC病院	096210115	宇都宮病院	104	103	99.0%
250床以上DPC病院	100110144	前橋病院	11	11	100.0%
250床以上DPC病院	111101922	栗橋病院	16	14	87.5%
250床以上DPC病院	120210971	習志野病院	268	263	98.1%
250床以上DPC病院	130314757	中央病院	75	74	98.7%
250床以上DPC病院	143103439	横浜市南部病院	114	113	99.1%
250床以上DPC病院	140105122	横浜市東部病院	311	305	98.1%
250床以上DPC病院	150120734	新潟病院	173	169	97.7%
250床以上DPC病院	160115667	富山病院	77	77	100.0%
250床以上DPC病院	160212605	高岡病院	101	100	99.0%
250床以上DPC病院	170117068	金沢病院	72	71	98.6%
250床以上DPC病院	180118909	福井県済生会病院	138	136	98.6%
250床以上DPC病院	224160042	静岡済生会総合病院	19	17	89.5%
250床以上DPC病院	240705053	松阪総合病院	131	128	97.7%
250床以上DPC病院	251200194	滋賀県病院	138	131	94.9%
250床以上DPC病院	269700129	京都府病院	39	38	97.4%
250床以上DPC病院	279600070	中津病院	314	307	97.8%
250床以上DPC病院	279600153	吹田病院	96	88	91.7%
250床以上DPC病院	274406135	野江病院	60	54	90.0%
250床以上DPC病院	272701586	泉尾病院	23	21	91.3%
250床以上DPC病院	274902497	富田林病院	175	172	98.3%
250床以上DPC病院	274205628	茨木病院	49	46	93.9%
250床以上DPC病院	271607149	千里病院	97	94	96.9%
250床以上DPC病院	285001538	兵庫県病院	114	104	91.2%
250床以上DPC病院	290401062	中和病院	78	76	97.4%
250床以上DPC病院	338800087	岡山済生会総合病院	137	128	93.4%
250床以上DPC病院	343111190	広島病院	29	27	93.1%
250床以上DPC病院	350310141	山口総合病院	74	70	94.6%
250床以上DPC病院	350116357	下関総合病院	80	70	87.5%
250床以上DPC病院	401119189	福岡総合病院	20	17	85.0%
250床以上DPC病院	406619050	八幡総合病院	43	41	95.3%
250床以上DPC病院	401719020	二日市病院	24	22	91.7%
250床以上DPC病院	438211911	熊本病院	182	176	96.7%
		250床以上病院 全体	4,026	3,895	96.7%
250床未満DPC病院	070116989	福島総合病院	13	12	92.3%
250床未満DPC病院	080810663	龍ヶ崎済生会病院	70	70	100.0%
250床未満DPC病院	290102017	奈良病院	35	34	97.1%
250床未満DPC病院	291301071	御所病院	76	74	97.4%
250床未満DPC病院	300112641	和歌山病院	78	77	98.7%
250床未満DPC病院	301610197	有田病院	46	42	91.3%
250床未満DPC病院	310410135	境港総合病院	18	18	100.0%
250床未満DPC病院	377011385	香川県済生会病院	53	52	98.1%
250床未満DPC病院	380110282	松山病院	29	23	79.3%
250床未満DPC病院	380228159	今治病院	17	12	70.6%
250床未満DPC病院	419810713	唐津病院	78	78	100.0%
250床未満DPC病院	428113308	長崎病院	66	65	98.5%
250床未満DPC病院	440411500	日田病院	24	24	100.0%
250床未満DPC病院		10例未満(6病院)	8	6	75.0%
		250床未満病院 全体	611	587	96.1%
		DPC対象病院 全体	4,637	4,482	96.7%
データ提出加算算定病院	320610758	江津総合病院	25	24	96.0%
データ提出加算算定病院	404419164	大牟田病院	22	22	100.0%
データ提出加算算定病院	458110194	日向病院	10	10	100.0%
DPC準備病院・データ提出加算算定病院		10例未満(13病院)	26	24	92.3%
		DPC準備病院・データ提出加算算定病院 全	83	80	96.4%

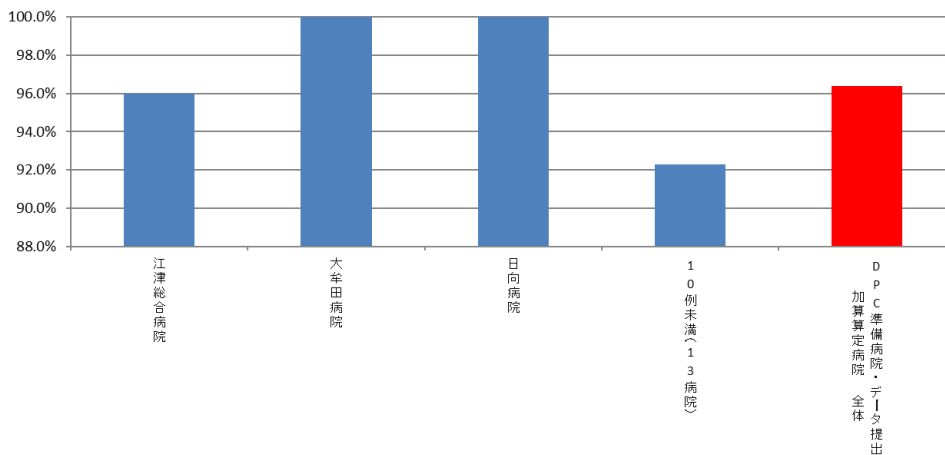
010038\_人工関節置換術\_人工骨頭挿入術における手術部位感染予防のための抗菌薬の7日以内中止率  
(DPC病院\_250床以上)



010038\_人工関節置換術\_人工骨頭挿入術における手術部位感染予防のための抗菌薬の7日以内中止率  
(DPC病院\_250床未満)



010038\_人工関節置換術\_人工骨頭挿入術における手術部位感染予防のための抗菌薬の7日以内中止率  
(DPC準備病院・データ提出加算算定病院)



(39)肺癌手術患者における術後感染症発症率

**計測値 1**：肺の悪性腫瘍で、「肺悪性腫瘍手術」「気管支形成手術輪状切除術」「肺切除術」「胸腔鏡下肺切除術」「胸腔鏡下肺悪性腫瘍手術」のいずれかを施行し、手術日に抗菌薬（注射に限る）が処方された退院患者

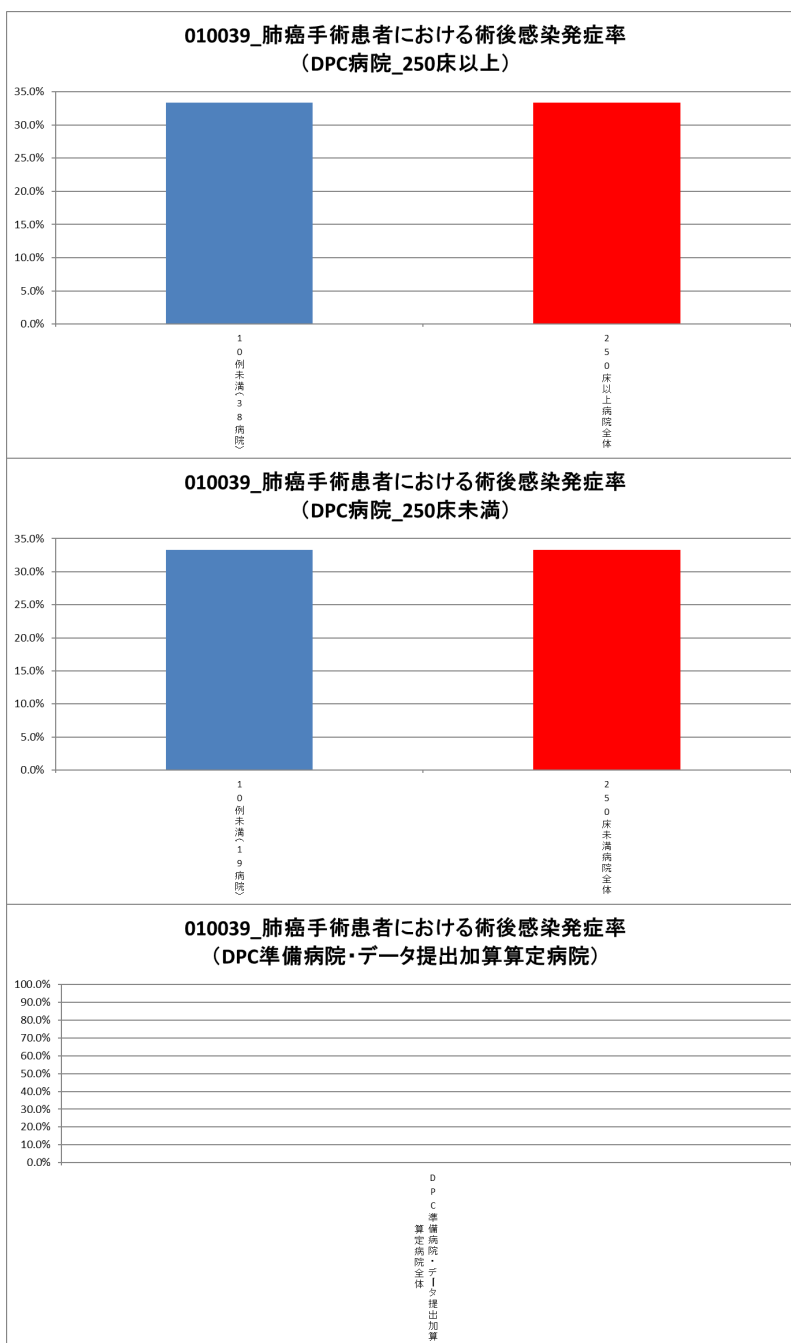
**計測値 2**：計測値 1 のうち、手術日以降に 5 日以上抗菌薬（注射に限る）が処方された患者

**収集期間**： 令和元年 4 月～令和 2 年 3 月



010039：肺癌手術患者における術後感染症発症率

医療機関種別	医療機関コード	医療機関名	母数	分子	割合
250床以上DPC病院		10例未満(38病院)	3	1	33.3%
		250床以上病院全体	3	1	33.3%
250床未満DPC病院		10例未満(19病院)	3	1	33.3%
		250床未満病院全体	3	1	33.3%
		DPC対象病院全体	6	2	33.3%
		DPC準備病院・データ提出加算算定病院全	-	-	-



公費対象レセプト種別コード一覧

巻末表1	公費対象レセプト種別コード一覧	
コード	社会保険診療報酬支払基金	国民健康保険団体連合会
1121	〃・医保と1種の公費併用・本人・入院	〃・国保と1種の公費併用・世帯主・入院
1122	〃・〃・本人・入院外	〃・〃・世帯主・入院外
1123	〃・〃・未就学者・入院	〃・〃・未就学者・入院
1124	〃・〃・未就学者・入院外	〃・〃・未就学者・入院外
1125	〃・〃・家族・入院	〃・〃・その他・入院
1126	〃・〃・家族・入院外	〃・〃・その他・入院外
1127	〃・〃・高齢受給者一般・低所得者・入院	〃・〃・高齢受給者一般・低所得者・入院
1128	〃・〃・高齢受給者一般・低所得者・入院外	〃・〃・高齢受給者一般・低所得者・入院外
1129	〃・〃・高齢受給者7割・入院	〃・〃・高齢受給者7割・入院
1120	〃・〃・高齢受給者7割・入院外	〃・〃・高齢受給者7割・入院外
1131	〃・医保と2種の公費併用・本人・入院	〃・国保と2種の公費併用・世帯主・入院
1132	〃・〃・本人・入院外	〃・〃・世帯主・入院外
1133	〃・〃・未就学者・入院	〃・〃・未就学者・入院
1134	〃・〃・未就学者・入院外	〃・〃・未就学者・入院外
1135	〃・〃・家族・入院	〃・〃・その他・入院
1136	〃・〃・家族・入院外	〃・〃・その他・入院外
1137	〃・〃・高齢受給者一般・低所得者・入院	〃・〃・高齢受給者一般・低所得者・入院
1138	〃・〃・高齢受給者一般・低所得者・入院外	〃・〃・高齢受給者一般・低所得者・入院外
1139	〃・〃・高齢受給者7割・入院	〃・〃・高齢受給者7割・入院
1130	〃・〃・高齢受給者7割・入院外	〃・〃・高齢受給者7割・入院外
1141	〃・医保と3種の公費併用・本人・入院	〃・国保と3種の公費併用・世帯主・入院
1142	〃・〃・本人・入院外	〃・〃・世帯主・入院外
1143	〃・〃・未就学者・入院	〃・〃・未就学者・入院
1144	〃・〃・未就学者・入院外	〃・〃・未就学者・入院外
1145	〃・〃・家族・入院	〃・〃・その他・入院
1146	〃・〃・家族・入院外	〃・〃・その他・入院外
1147	〃・〃・高齢受給者一般・低所得者・入院	〃・〃・高齢受給者一般・低所得者・入院
1148	〃・〃・高齢受給者一般・低所得者・入院外	〃・〃・高齢受給者一般・低所得者・入院外
1149	〃・〃・高齢受給者7割・入院	〃・〃・高齢受給者7割・入院
1140	〃・〃・高齢受給者7割・入院外	〃・〃・高齢受給者7割・入院外
1151	医科・医保と4種の公費併用・本人・入院	医科・国保と4種の公費併用・世帯主・入院
1152	〃・〃・本人・入院外	〃・〃・世帯主・入院外
1153	〃・〃・未就学者・入院	〃・〃・未就学者・入院
1154	〃・〃・未就学者・入院外	〃・〃・未就学者・入院外
1155	〃・〃・家族・入院	〃・〃・その他・入院
1156	〃・〃・家族・入院外	〃・〃・その他・入院外
1157	〃・〃・高齢受給者一般・低所得者・入院	〃・〃・高齢受給者一般・低所得者・入院
1158	〃・〃・高齢受給者一般・低所得者・入院外	〃・〃・高齢受給者一般・低所得者・入院外
1159	〃・〃・高齢受給者7割・入院	〃・〃・高齢受給者7割・入院
1150	〃・〃・高齢受給者7割・入院外	〃・〃・高齢受給者7割・入院外
1211	〃・公費単独・入院	
1212	〃・〃・入院外	
1221	〃・2種の公費併用・入院	
1222	〃・〃・入院外	
1231	〃・3種の公費併用・入院	
1232	〃・〃・入院外	
1241	〃・4種の公費併用・入院	
1242	〃・〃・入院外	
1327	〃・後期高齢者と1種の公費併用・一般・低所得者・入院	〃・後期高齢者と1種の公費併用・一般・低所得者・入院
1328	〃・〃・一般・低所得者・入院外	〃・〃・一般・低所得者・入院外
1329	〃・〃・7割・入院	〃・〃・7割・入院
1320	〃・〃・7割・入院外	〃・〃・7割・入院外
1337	〃・後期高齢者と2種の公費併用・一般・低所得者・入院	〃・後期高齢者と2種の公費併用・一般・低所得者・入院
1338	〃・〃・一般・低所得者・入院外	〃・〃・一般・低所得者・入院外
1339	〃・〃・7割・入院	〃・〃・7割・入院
1330	〃・〃・7割・入院外	〃・〃・7割・入院外
1347	〃・後期高齢者と3種の公費併用・一般・低所得者・入院	〃・後期高齢者と3種の公費併用・一般・低所得者・入院
1348	〃・〃・一般・低所得者・入院外	〃・〃・一般・低所得者・入院外
1349	〃・〃・7割・入院	〃・〃・7割・入院
1340	〃・〃・7割・入院外	〃・〃・7割・入院外
1357	〃・後期高齢者と4種の公費併用・一般・低所得者・入院	〃・後期高齢者と4種の公費併用・一般・低所得者・入院
1358	〃・〃・一般・低所得者・入院外	〃・〃・一般・低所得者・入院外
1359	〃・〃・7割・入院	〃・〃・7割・入院
1350	〃・〃・7割・入院外	〃・〃・7割・入院外

コード	社会保険診療報酬支払基金	国民健康保険団体連合会
1421		// ・退職者と1種の公費併用・本人・入院
1422		// ・ " ・本人・入院外
1423		// ・ " ・未就学者・入院
1424		// ・ " ・未就学者・入院外
1425		// ・ " ・家族・入院
1426		// ・ " ・家族・入院外
1431		// ・退職者と2種の公費併用・本人・入院
1432		// ・ " ・本人・入院外
1433		// ・ " ・未就学者・入院
1434		// ・ " ・未就学者・入院外
1435		// ・ " ・家族・入院
1436		// ・ " ・家族・入院外
1441		// ・退職者と3種の公費併用・本人・入院
1442		// ・ " ・本人・入院外
1443		// ・ " ・未就学者・入院
1444		// ・ " ・未就学者・入院外
1445		// ・ " ・家族・入院
1446		// ・ " ・家族・入院外
1451		医科・退職者と4種の公費併用・本人・入院
1452		// ・ " ・本人・入院外
1453		// ・ " ・未就学者・入院
1454		// ・ " ・未就学者・入院外
1455		// ・ " ・家族・入院
1456		// ・ " ・家族・入院外