

平成30年度医療の質の評価・公表推進事業における臨床評価指標

DPC 対象病院

2021年3月

社会福祉法人恩賜財団済生会

済生会 保健・医療・福祉総合研究所

# 目次

I. はじめに .....	1
II. 報告書の概要 .....	2
III. 各指標の計測結果 .....	8
(1)無料低額診療実施割合 .....	8
(2)無料低額診療相談件数 .....	12
(3) 患者からの苦情に対する処理割合 .....	16
(4)インシデント・アクシデント調査 .....	20
(5)医療ソーシャルワーカー業務担当職員数 .....	24
(6)入院患者の満足度 .....	28
(7)外来患者の満足度 .....	32
(8) 公費負担医療患者の割合 .....	36
(9)回復期リハビリテーション病棟退院患者の在宅復帰率 .....	43
(10)手術が施行された患者における肺血栓塞栓症の予防対策の実施率 .....	46
(11)手術が施行された患者における肺血栓塞栓症の院内発生率 .....	50
(12) 手術難易度分類別の患者割合 .....	54
(13)出血性胃・十二指腸潰瘍に対する内視鏡的治療（止血術）の施行率 .....	89
(14)人工膝関節置換手術後3日以内の早期リハビリテーション開始率 .....	92
(15)脳卒中地域連携パスの使用率 .....	95
(16) 大腿骨頸部骨折地域連携パスの使用率 .....	99
(17)急性期病棟における退院調整の実施率 .....	103
(18)退院時共同指導の実施率 .....	107
(19)介護支援連携指導の実施率 .....	111
(20)急性心筋梗塞の早期リハビリ実施率 .....	115
(21)糖尿病療養指導士一人あたりの外来通院患者総数 .....	118
(22) 外来通院患者総数に対する糖尿病合併症管理料算定者の割合 .....	121
(23)胃がん手術術後在院日数が延びた患者の割合 .....	124
(24)大腸がん手術術後在院日数が延びた患者の割合 .....	127
(25)腹腔鏡下胃がん手術術後在院日数が延びた患者の割合 .....	130
(26)腹腔鏡下大腸がん手術術後在院日数が延びた患者の割合 .....	133
(27)脳卒中患者の平均在院日数 .....	136
(28)乳がん（ステージⅠ）の患者に対する乳房温存手術の施行率 .....	146
(29)大腸がんのステージ別入院患者の割合 .....	149
(30)肝がんのステージ別入院患者の割合 .....	152
(31)Ⅰ期原発性肺癌手術例における胸腔鏡下手術の実施率 .....	155
(32)急性心筋梗塞患者における退院時アスピリンあるいは硫酸クロピドグレル処方率 .....	158
(33)PCIを施行した救急車搬送患者の入院死亡率 .....	161

(34)急性脳梗塞患者に対する入院後3日以内の早期リハビリテーション開始率 .....	164
(35)急性脳梗塞患者に対する入院翌日までの頭部CTもしくはMRIの施行率 .....	168
(36)急性脳梗塞患者における入院死亡率 .....	172
(37)がん患者に対する緩和ケアの施行割合.....	175
(38)人工関節置換術等の手術部位感染予防のための抗菌薬の3日以内および7日以内の中止率 .....	179
(39)肺癌手術患者における術後感染症発症率.....	184
公費対象レセプト種別コード一覧 .....	187

## I. はじめに

済生会は明治 44 年、「無告ノ窮(キユウ)民ニシテ醫(イ)薬(ヤク)給セス、天壽(ジユ)ヲ終フルコト能(アタ)ハサルハ、朕カ最(モツトモ)軫(シン)念シテ措(オ)カサル所ナリ、乃(スナハ)チ施薬(ヤク)救療、以(モツ)テ濟(サイ)生ノ道ヲ弘(ヒロ)メムトス」という明治天皇の勅語に基づき創立されました。以後、済生会は長年にわたり、この「生命を救う道」を広めるといった目的のもと、我が国における医療と福祉の向上を目的として活動をしています。

社会経済環境の成熟化と医療技術の革新により、我が国の医療水準は進歩し続けています。現在、医療の質は国民の最大の関心事の一つであり、したがって医療機関はこの国民の要望に応えることが求められています。我が国の医療提供体制にあってその重要な一翼を担っている済生会はこの要望に応えるため日々医療の質向上に努めています。しかしながら、その努力が自己満足に過ぎないものであれば意味がありません。そこで、平成 23 年度の厚生労働省における「医療の質の評価・公表推進事業」への参加を契機に、済生会における医療の内容を国民の方々に開示することでさらなる医療の質向上をはかることとしました。済生会が行っている事業は医療のみではなく、介護や福祉もあります。こうした事業の質を総合的に向上させる目的で平成 24 年度からは医療だけでなく、介護についても質評価指標の設定と公表を行うこととしました。この報告書では済生会の各施設が行っている平成30年度の医療・介護の内容を主に過程（プロセス）と結果（アウトカム）の視点から公表しています。

指標の設定に際しては、国立病院機構などの先事例を参考にできる限り他組織との比較もできるようにしました。また、済生会の設立の趣旨に鑑みて評価すべき独自の指標（例えば、公費負担医療患者の割合や連携の状況など）も設定しています。本報告書で明らかのように、各指標において施設間にばらつきがあります。しかしながら、これは単純に質の良い・悪いを反映しているものではありません。これらの指標は各施設の置かれた立地条件や受け入れ患者の重症度によって変わります。重要なことはこうした指標の差がどのような要因に拠っているのかを、結果としてのデータから各施設が検討し、そして改善すべきものは改善していくという PDCA サイクルが恒常的に機能することが重要なのです。

ところで、こうした指標の公開は 1 回限りのものであっては意味がありません。継続的にその変化が閲覧できるように、データに関してでもできる限りすでに各施設が収集している情報をもとに指標作成ができるように工夫しています。

今年度の事業では DPC 病院は 39 指標が設定されています。もちろん、これだけで国民が望む情報のすべてが網羅されているわけではありません。今後、済生会保健・医療・福祉総合研究所での検討を踏まえて、指標の追加を継続的に行っていく予定です。

済生会における医療の評価指標の測定結果の公表が、他団体における類似事業とともに我が国の医療の質向上に寄与することを期待しています。

社会福祉法人 恩賜財団 済生会  
済生会 保健・医療・福祉総合研究所  
2021 年 3 月

## II. 報告書の概要

### 【医療・介護の質評価とは】

一般に医療の質は構造（ストラクチャー）、過程（プロセス）、結果（アウトカム）の3つの側面から評価されます（Donnabedian, 1960）。具体的には、構造とはその施設がどのような機材と人員体制を持っているのか、過程は診療の内容、そして結果は診療の結果を評価しようというものです。

医療には常に不確実性が伴います。その不確実性を克服するために医療者は診療技術の研鑽に日々努力をし、また新たな診療技術の開発に努めています。医療の持つこのような特性から、医療の質を絶対的な基準で評価することは難しく、相対的な評価がその基本となります。

済生会では、国立病院機構での臨床指標の取り組みを元に以下の項目を設定しました。

各指標の臨床的意義については、「医療・福祉の質の確保・向上等に関する指標 指標作成ガイドライン 2020年度版 ver.1.1」の各項目を参照してください。

表1 済生会における医療・福祉の質の確保・向上等に関する指標公表事業における各指標の一覧

指標番号	対象				指標名
	・DPC 対象病院 ・DPC 準備病院 ・データ提出加算 算定病院	・DPC 以外 の病院 ・診療所	・老健	・特養	
010001	○	○			無料低額診療実施割合
010002	○	○			無料低額診療相談件数
010003	○	○			患者からの苦情に対する処理割合
010004	○	○			インシデント・アクシデント調査
010005	○	○			医療ソーシャルワーカー業務担当職員数
010006	○	○			入院患者の満足度調査
010007	○	○			外来患者の満足度調査
010008	○	○			公費負担医療患者の割合
010009	○	○			回復期リハビリテーション病棟退院患者の在宅復帰率
010010	○	○			手術が施行された患者における肺血栓塞栓症の予防対策の実施率
010011	○	○			手術が施行された患者における肺血栓塞栓症の院内発生率
010012	○	○			手術難易度分類別の患者割合
010013	○				出血性胃・十二指腸潰瘍に対する内視鏡的治療(止血術)の施行率
010014	○				人工膝関節置換手術後3日以内の早期リハビリテーション開始率

010015	○				脳卒中地域連携パスの使用率
010016	○				大腿骨頸部骨折地域連携パスの使用率
010017	○				急性期病棟における退院調整の実施率
010018	○	○			退院時共同指導の実施率
010019	○	○			介護支援連携指導の実施率
010020	○				急性心筋梗塞の早期リハビリ実施率
010021	○	○			糖尿病療養指導一人当たりの外来通院患者総数
010022	○	○			外来通院患者総数に対する糖尿病合併症管理料算定者の割合
010023	○				胃がん手術 術後在院日数が延びた患者の割合
010024	○				大腸がん手術 術後在院日数が延びた患者の割合
010025	○				腹腔鏡下胃がん手術の術後在院日数が延びた患者の割合
010026	○				腹腔鏡下大腸がん手術の術後在院日数が延びた患者の割合
010027	○				脳卒中患者の平均在院日数
010028	○				乳がんの患者に対する乳房温存手術の施行率
010029	○				大腸がんのステージ別入院患者割合
010030	○				肝がんのステージ別入院患者割合
010031	○				I期原発性肺癌手術例における胸腔鏡下手術の実施率
010032	○				急性心筋梗塞患者に対する退院時アスピリンあるいは硫酸クロピドグレル処方率
010033	○				PCI を施行した救急車搬送患者の入院死亡率
010034	○				急性脳梗塞患者に対する入院後 3 日以内の早期リハビリテーション開始率
010035	○				急性脳梗塞患者に対する入院翌日までの頭部 CT もしくは MRI の施行率
010036	○				急性脳梗塞患者における入院死亡率
010037	○				がん患者に対する緩和ケアの施行率
010038	○				人工関節置換術/人工骨頭挿入術における手術部位感染予防のための抗菌薬の 3 日以内および 7 日以内中止率
010039	○				肺癌手術患者における術後感染発症率
020001			○		無料低額利用実施割合
020002			○		無料低額利用相談件数
020003			○	○	利用者からの苦情に対する処理割合
020004			○	○	インシデント・アクシデント調査
020005			○	○	入所者の満足度
020006			○	○	入所者の要介護度の人数割合
020007			○	○	福祉サービス第三者評価の受審状況
020008			○	○	認知症専門ケアにおける研修修了状況

020009				○	福祉施設の低所得者負担軽減制度利用入所者の割合
020010				○	措置入所対象者の受入れ状況
020011			○	○	在宅からの受入れ状況
020012			○	○	難病・障害を有した方の入所者数
020013			○	○	特定の医療行為を行った入所者の割合
020014			○		所定疾患に関する施設対応状況
020015			○	○	おむつ使用率
020016			○	○	胃瘻や経管栄養からの経口摂取可能となった割合
020017			○	○	口腔機能維持管理に関する実施割合
020018			○		介護老人保健施設における在宅復帰率
020019			○		ターミナルケアの実施状況
020020				○	看取り介護の実施状況

【調査参加施設及び計測期間】

各評価指標の計測は、平成30年度に恩賜財団済生会に属する下記のDPC対象病院57施設および、DPC準備病院2施設・データ提出加算算定病院14施設を利用した方のデータをもとに行っています。

種別	コード	施設名	都道府県	住所	許可病床数 定員数
DPC 病院	012010053	小樽病院	北海道	小樽市築港 10-1	258
DPC 病院	033610019	北上済生会病院	岩手	北上市花園町 1-6-8	303
DPC 病院	060113656	山形済生病院	山形	山形市沖町 79-1	473
DPC 病院	080110205	水戸済生会総合病院	茨城	水戸市双葉台 3-3-10	472
DPC 病院	096210115	宇都宮病院	栃木	宇都宮市竹林町 911-1	644
DPC 病院	100110144	前橋病院	群馬	前橋市上新田町 564-1	327
DPC 病院	110201350	川口総合病院	埼玉	川口市西川口 5-11-5	424
DPC 病院	111101922	栗橋病院	埼玉	久喜市小右衛門 714-6	329
DPC 病院	120210971	習志野病院	千葉	習志野市泉町 1-1-1	400
DPC 病院	130314757	中央病院	東京	港区三田 1-4-17	535
DPC 病院	143103439	横浜市南部病院	神奈川	横浜市港南区港南台 3-2-10	500
DPC 病院	140105122	横浜市東部病院	神奈川	横浜市鶴見区下末吉 3-6-1	516
DPC 病院	150120734	新潟病院	新潟	新潟市西区寺地 280-7	425
DPC 病院	160115667	富山病院	富山	富山市楠木 33-1	250
DPC 病院	160212605	高岡病院	富山	高岡市二塚 387-1	251
DPC 病院	170117068	金沢病院	石川	金沢市赤土町二 13-6	260
DPC 病院	180118909	福井県済生会病院	福井	福井市和田中町舟橋 7-1	460
DPC 病院	224160042	静岡済生会総合病院	静岡	静岡市駿河区小鹿 1-1-1	521
DPC 病院	240705053	松阪総合病院	三重	松阪市朝日町一区 15-6	430
DPC 病院	251200194	滋賀県病院	滋賀	栗東市大橋 2-4-1	393
DPC 病院	269700129	京都府病院	京都	長岡京市今里南平尾 8	350
DPC 病院	279600070	中津病院	大阪	大阪市北区芝田 2-10-39	712
DPC 病院	279600153	吹田病院	大阪	吹田市川園町 1-2	500
DPC 病院	279600120	野江病院	大阪	大阪市城東区古市 1-3-25	400
DPC 病院	272701586	泉尾病院	大阪	大阪市大正区北村 3-4-5	470
DPC 病院	274900723	富田林病院	大阪	富田林市向陽台 1-3-36	300
DPC 病院	274205628	茨木病院	大阪	茨木市見付山 2-1-45	315
DPC 病院	271607149	千里病院	大阪	吹田市津雲台 1-1-6	343
DPC 病院	285001538	兵庫県病院	兵庫	神戸市北区藤原台中町 5-1-1	268
DPC 病院	290401062	中和病院	奈良	桜井市大字阿部 323	324
DPC 病院	338800012	岡山済生会総合病院	岡山	岡山市北区伊福町 1-17-18	473
DPC 病院	343111190	広島病院	広島	安芸郡坂町北新地 2-3-10	312



DPC 病院	350310141	山口総合病院	山口	山口市緑町 2-11	310
DPC 病院	350116357	下関総合病院	山口	下関市安岡町 8-5-1	373
DPC 病院	401119189	福岡総合病院	福岡	福岡市中央区天神 1-3-46	380
DPC 病院	406619050	八幡総合病院	福岡	北九州市八幡東区春の町 5-9-27	403
DPC 病院	401719020	二日市病院	福岡	筑紫野市湯町 3-13-1	260
DPC 病院	438211911	熊本病院	熊本	熊本市南区近見 5-3-1	400
DPC 病院	070116989	福島総合病院	福島	福島市大森字下原田 25	216
DPC 病院	080110213	茨城県立 こども病院	茨城	水戸市双葉台 3-3-1	115
DPC 病院	080810663	龍ヶ崎済生会病院	茨城	龍ヶ崎市市中里 1-1	210
DPC 病院	082510253	常陸大宮済生会病院	茨城	常陸大宮市田子内町 3033-3	160
DPC 病院	140200014	神奈川県病院	神奈川	横浜市神奈川区富家町 6-6	199
DPC 病院	150410739	三条病院	新潟	三条市大野畑 6-18	199
DPC 病院	290102017	奈良病院	奈良	奈良市八条 4-643	194
DPC 病院	291301071	御所病院	奈良	御所市大字三室 20	190
DPC 病院	300112641	和歌山病院	和歌山	和歌山市十二番丁 45 番地	200
DPC 病院	301610197	有田病院	和歌山	有田郡湯浅町大字吉川 52-6	184
DPC 病院	310410135	境港総合病院	鳥取	境港市米川町 44	197
DPC 病院	377011385	香川県済生会病院	香川	高松市多肥上町1331-1	198
DPC 病院	380110282	松山病院	愛媛	松山市山西町 880-2	199
DPC 病院	380228159	今治病院	愛媛	今治市喜田村 7-1-6	191
DPC 病院	380628143	西条病院	愛媛	西条市朔日市字榎ヶ坪 269-1	150
DPC 病院	419810713	唐津病院	佐賀	唐津市元旗町 817	193
DPC 病院	428113308	長崎病院	長崎	長崎市片淵 2-5-1	205
DPC 病院	440411500	日田病院	大分	日田市大字三和 643-7	199
DPC 病院	461510084	川内病院	鹿児島	薩摩川内市原田町 2-46	244
DPC 準備病院	140800102	若草病院	神奈川	横浜市金沢区平湯町 12-1	177
DPC 準備病院	142000628	湘南平塚病院	神奈川	平塚市宮松町18-1	174
データ提出加算算定病院	072012129	川俣病院	福島	伊達郡川俣町大字鶴沢字川端 2-4	90
データ提出加算算定病院	082910222	神栖済生会病院	茨城	神栖市知手中央 7-2-45	179
データ提出加算算定病院	130710764	向島病院	東京	墨田区八広 1-5-10	102
データ提出加算算定病院	250700392	済生会守山市民病院	滋賀	守山市守山 4-14-1	199
データ提出加算算定病院	275601460	新泉南病院	大坂	泉南市りんくう南浜 3-7	26
データ提出加算算定病院	320610758	江津総合病院	島根	江津市江津町 1016-37	300
データ提出加算算定病院	338800160	吉備病院	岡山	岡山市北区高松原古才 584-1	75
データ提出加算算定病院	340511665	呉病院	広島	呉市三条 2-1-13	150
データ提出加算算定病院	357810895	豊浦病院	山口	下関市豊浦町大字小串 7-3	275
データ提出加算算定病院	405519616	飯塚嘉穂病院	福岡	飯塚市太郎丸 265	197
データ提出加算算定病院	404419164	大牟田病院	福岡	大牟田市田隈810	196

データ提出加算算定病院	438212331	みすみ病院	熊本	宇城市三角町波多 775-1	128
データ提出加算算定病院	458110194	日向病院	宮崎	東臼杵郡門川町南町 4-128	199
データ提出加算算定病院	460110910	鹿児島病院	鹿児島	鹿児島市南林寺町 1-11	70

【データの表示について】

- 各評価指標の集計において、原則として測定対象が 10 症例以上ある病院のみを対象としています。これは個人が特定されてしまうことを防止するためです。
- データに不備がある施設については、集計対象から外している場合があります。

### Ⅲ. 各指標の計測結果

#### (1)無料低額診療実施割合

計測値 1：総患者数（延数）

計測値 2：無料低額診療患者数（延数）

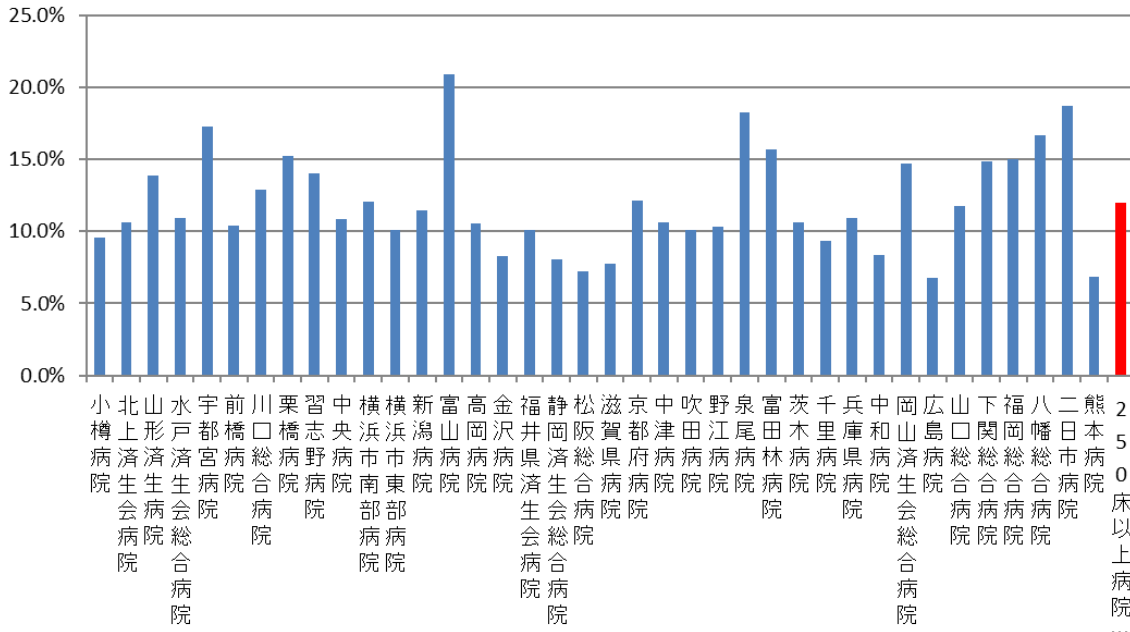
評価値の計算：割合（x.x%）：計測値 2 ÷ 計測値 1

収集期間： 平成 30 年 4 月～令和元年 3 月

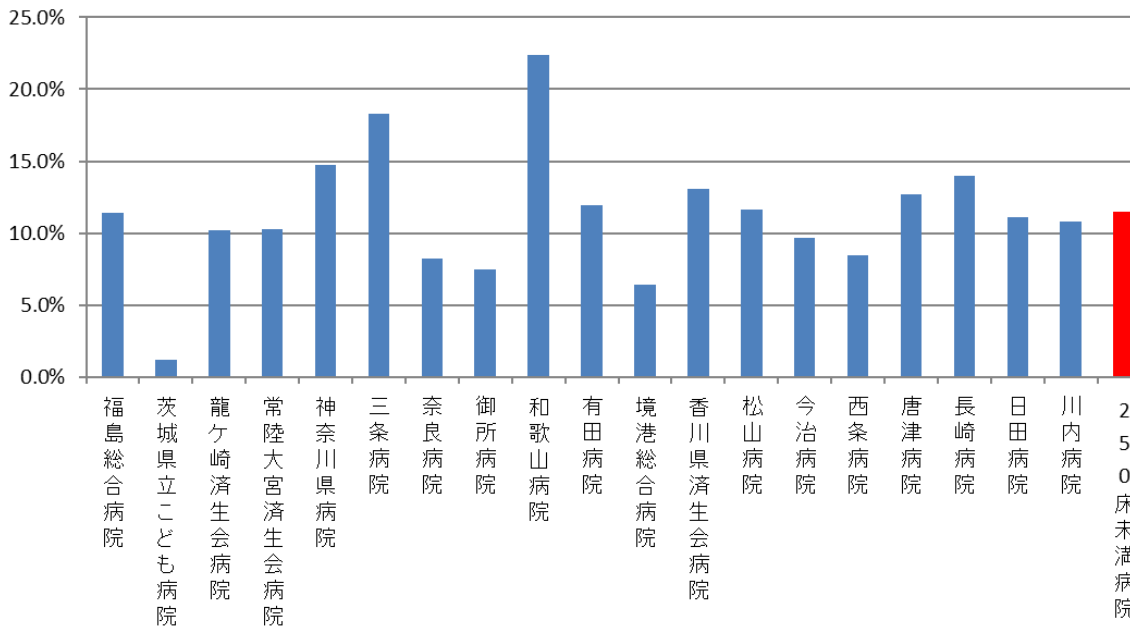
## 010001：無料低額診療実施割合

医療機関種別	医療機関コード	医療機関名	分母 (総患者数(延 数))	分子 (無料低額対象 患者数(延数))	実施率
250床以上DPC病院	012014956	小樽病院	186,863	17,871	9.6%
250床以上DPC病院	033610019	北上済生会病院	166,026	17,649	10.6%
250床以上DPC病院	060113656	山形済生病院	319,616	44,368	13.9%
250床以上DPC病院	080110205	水戸済生会総合病院	344,354	37,716	11.0%
250床以上DPC病院	096210115	宇都宮病院	570,787	98,758	17.3%
250床以上DPC病院	100110144	前橋病院	213,402	22,200	10.4%
250床以上DPC病院	110201350	川口総合病院	432,374	55,715	12.9%
250床以上DPC病院	111101922	栗橋病院	271,733	41,387	15.2%
250床以上DPC病院	120210971	習志野病院	317,880	44,547	14.0%
250床以上DPC病院	130314757	中央病院	484,505	52,414	10.8%
250床以上DPC病院	143103439	横浜市南部病院	455,944	54,847	12.0%
250床以上DPC病院	140105122	横浜市東部病院	448,414	45,183	10.1%
250床以上DPC病院	150120734	新潟病院	341,839	39,107	11.4%
250床以上DPC病院	160115667	富山病院	204,388	42,712	20.9%
250床以上DPC病院	160212605	高岡病院	190,274	20,089	10.6%
250床以上DPC病院	170117068	金沢病院	195,954	16,167	8.3%
250床以上DPC病院	180118909	福井県済生会病院	459,037	46,368	10.1%
250床以上DPC病院	224160042	静岡済生会総合病院	404,679	32,650	8.1%
250床以上DPC病院	240705053	松阪総合病院	320,625	23,119	7.2%
250床以上DPC病院	251200194	滋賀県病院	342,467	26,502	7.7%
250床以上DPC病院	269700129	京都府病院	192,824	23,455	12.2%
250床以上DPC病院	279600070	中津病院	523,450	55,693	10.6%
250床以上DPC病院	279600153	吹田病院	406,568	41,164	10.1%
250床以上DPC病院	274406135	野江病院	336,176	34,592	10.3%
250床以上DPC病院	272701586	泉尾病院	289,547	52,932	18.3%
250床以上DPC病院	274902497	富田林病院	270,159	42,302	15.7%
250床以上DPC病院	274205628	茨木病院	198,446	21,119	10.6%
250床以上DPC病院	271607149	千里病院	238,033	22,162	9.3%
250床以上DPC病院	285001538	兵庫県病院	201,341	21,998	10.9%
250床以上DPC病院	290401062	中和病院	223,049	18,619	8.3%
250床以上DPC病院	338800087	岡山済生会総合病院	457,505	67,162	14.7%
250床以上DPC病院	343111190	広島病院	170,040	11,533	6.8%
250床以上DPC病院	350310141	山口総合病院	221,735	26,114	11.8%
250床以上DPC病院	350116357	下関総合病院	343,077	50,967	14.9%
250床以上DPC病院	401119189	福岡総合病院	281,144	42,264	15.0%
250床以上DPC病院	406619050	八幡総合病院	212,090	35,423	16.7%
250床以上DPC病院	401719020	二日市病院	180,169	33,672	18.7%
250床以上DPC病院	438211911	熊本病院	295,650	20,133	6.8%
		250床以上病院 全体	11,712,164	1,400,673	12.0%
250床未満DPC病院	070116989	福島総合病院	142,798	16,241	11.4%
250床未満DPC病院	080110213	茨城県立こども病院	82,432	958	1.2%
250床未満DPC病院	080810663	龍ヶ崎済生会病院	215,675	22,013	10.2%
250床未満DPC病院	082510253	常陸大宮済生会病院	100,652	10,318	10.3%
250床未満DPC病院	140200014	神奈川県病院	157,805	23,211	14.7%
250床未満DPC病院	150410739	三条病院	169,806	31,098	18.3%
250床未満DPC病院	290102017	奈良病院	146,542	12,016	8.2%
250床未満DPC病院	291301071	御所病院	127,352	9,537	7.5%
250床未満DPC病院	300112641	和歌山病院	132,694	29,694	22.4%
250床未満DPC病院	301610197	有田病院	138,565	16,580	12.0%
250床未満DPC病院	310410135	境港総合病院	151,304	9,678	6.4%
250床未満DPC病院	377011385	香川県済生会病院	161,320	21,069	13.1%
250床未満DPC病院	380110282	松山病院	215,477	25,072	11.6%
250床未満DPC病院	380228159	今治病院	236,354	22,890	9.7%
250床未満DPC病院	380628143	西条病院	146,288	12,399	8.5%
250床未満DPC病院	419810713	唐津病院	157,499	20,004	12.7%
250床未満DPC病院	428113308	長崎病院	121,423	17,017	14.0%
250床未満DPC病院	440411500	日田病院	127,739	14,147	11.1%
250床未満DPC病院	461510084	川内病院	159,553	17,183	10.8%
		250床未満病院 全体	2,891,278	331,125	11.5%
		DPC対象病院 全体	14,603,442	1,731,798	11.9%

### 010001\_無料低額診療実施割合 (DPC病院\_250床以上)

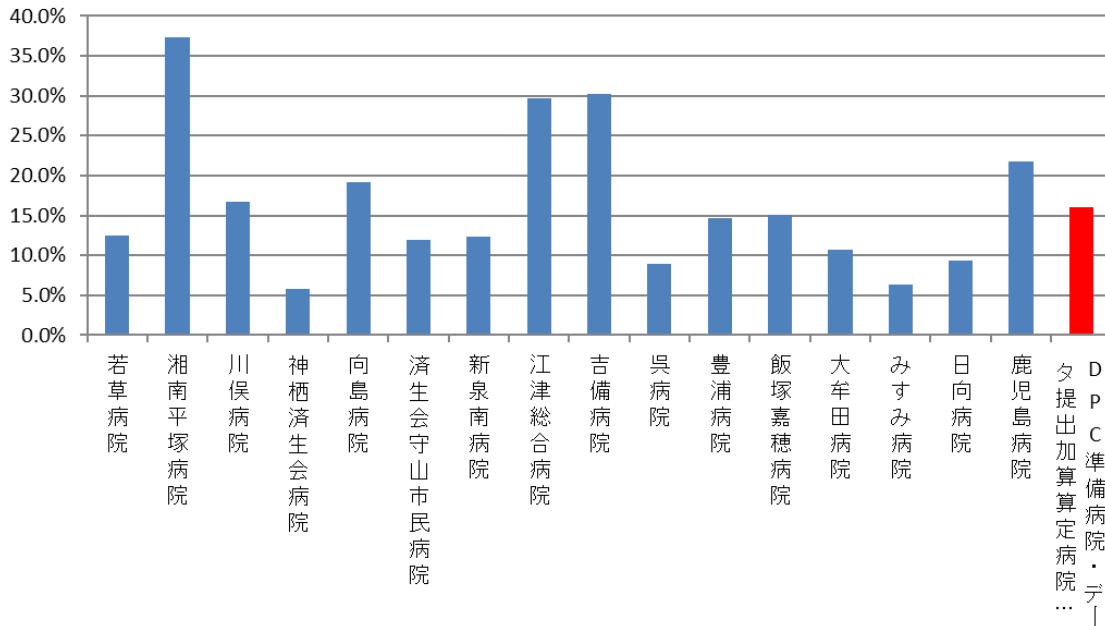


### 010001\_無料低額診療実施割合 (DPC病院\_250床未満)



医療機関種別	医療機関コード	医療機関名	分母 (総患者数(延 数))	分子 (無料低額対象 患者数(延数))	実施率
DPC準備病院	140800102	若草病院	103,884	12,918	12.4%
DPC準備病院	142010304	湘南平塚病院	116,470	43,481	37.3%
データ提出加算算定病院	072012129	川俣病院	64,099	10,674	16.7%
データ提出加算算定病院	082910222	神栖済生会病院	141,326	8,266	5.8%
データ提出加算算定病院	130710764	向島病院	100,020	19,121	19.1%
データ提出加算算定病院	250700392	済生会守山市民病院	121,610	14,545	12.0%
データ提出加算算定病院	275601460	新泉南病院	24,704	3,057	12.4%
データ提出加算算定病院	320610758	江津総合病院	134,634	40,017	29.7%
データ提出加算算定病院	338800160	吉備病院	49,554	14,990	30.2%
データ提出加算算定病院	340511665	呉病院	87,934	7,887	9.0%
データ提出加算算定病院	350117652	豊浦病院	166,498	24,446	14.7%
データ提出加算算定病院	405519616	飯塚嘉穂病院	110,166	16,638	15.1%
データ提出加算算定病院	404419164	大牟田病院	140,422	15,067	10.7%
データ提出加算算定病院	438212331	みすみ病院	82,917	5,197	6.3%
データ提出加算算定病院	458110194	日向病院	125,691	11,794	9.4%
データ提出加算算定病院	460110910	鹿児島病院	48,776	10,592	21.7%
		DPC準備病院・データ提出加算算定病院	1,618,705	258,690	16.0%

### 010001\_無料低額診療実施割合 (DPC準備病院・データ提出加算算定病院)



## (2)無料低額診療相談件数

無料低額診療相談件数

- ・相談対応職員の職種は問わない。
- ・施設内文書に記録された、医療費の支払いに係る相談とする。
- ・施設外で行われた相談は対象外とする。

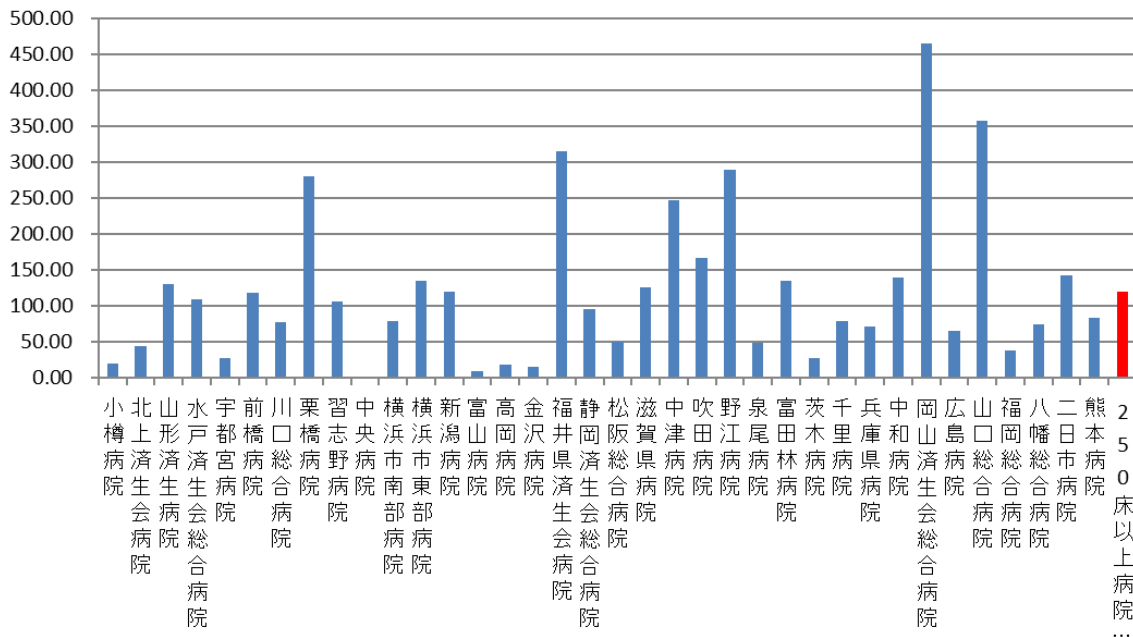
**収集期間：** 平成 30 年 4 月～令和元年 3 月

## 010002：無料低額診療相談件数（DPC 病院）

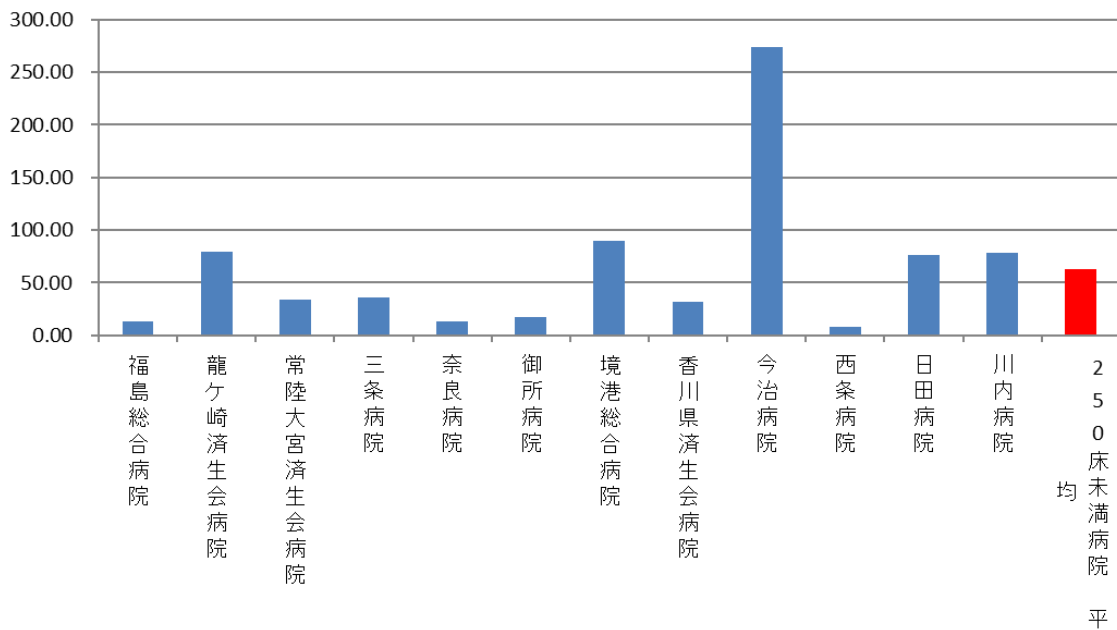
医療機関種別	医療機関コード	医療機関名	相談件数 (月平均)
250床以上DPC病院	012014956	小樽病院	20.00
250床以上DPC病院	033610019	北上済生会病院	44.25
250床以上DPC病院	060113656	山形済生病院	130.83
250床以上DPC病院	080110205	水戸済生会総合病院	109.58
250床以上DPC病院	096210115	宇都宮病院	27.92
250床以上DPC病院	100110144	前橋病院	117.83
250床以上DPC病院	110201350	川口総合病院	77.17
250床以上DPC病院	111101922	栗橋病院	280.75
250床以上DPC病院	120210971	習志野病院	106.17
250床以上DPC病院	130314757	中央病院	0.00
250床以上DPC病院	143103439	横浜市南部病院	79.58
250床以上DPC病院	140105122	横浜市東部病院	135.25
250床以上DPC病院	150120734	新潟病院	120.50
250床以上DPC病院	160115667	富山病院	8.75
250床以上DPC病院	160212605	高岡病院	18.17
250床以上DPC病院	170117068	金沢病院	15.08
250床以上DPC病院	180118909	福井県済生会病院	315.08
250床以上DPC病院	224160042	静岡済生会総合病院	95.50
250床以上DPC病院	240705053	松阪総合病院	49.33
250床以上DPC病院	251200194	滋賀県病院	125.33
250床以上DPC病院	279600070	中津病院	246.42
250床以上DPC病院	279600153	吹田病院	167.25
250床以上DPC病院	274406135	野江病院	290.33
250床以上DPC病院	272701586	泉尾病院	47.83
250床以上DPC病院	274902497	富田林病院	135.08
250床以上DPC病院	274205628	茨木病院	27.42
250床以上DPC病院	271607149	千里病院	78.50
250床以上DPC病院	285001538	兵庫県病院	70.75
250床以上DPC病院	290401062	中和病院	139.67
250床以上DPC病院	338800087	岡山済生会総合病院	465.42
250床以上DPC病院	343111190	広島病院	65.42
250床以上DPC病院	350310141	山口総合病院	357.25
250床以上DPC病院	401119189	福岡総合病院	37.33
250床以上DPC病院	406619050	八幡総合病院	74.83
250床以上DPC病院	401719020	二日市病院	141.83
250床以上DPC病院	438211911	熊本病院	83.33
		250床以上病院 平均	119.60
250床未満DPC病院	070116989	福島総合病院	13.08
250床未満DPC病院	080810663	龍ヶ崎済生会病院	79.08
250床未満DPC病院	082510253	常陸大宮済生会病院	34.17
250床未満DPC病院	150410739	三条病院	35.92
250床未満DPC病院	290102017	奈良病院	13.42
250床未満DPC病院	291301071	御所病院	16.92
250床未満DPC病院	310410135	境港総合病院	89.75
250床未満DPC病院	377011385	香川県済生会病院	31.42
250床未満DPC病院	380228159	今治病院	273.83
250床未満DPC病院	380628143	西条病院	7.75
250床未満DPC病院	440411500	日田病院	75.92
250床未満DPC病院	461510084	川内病院	78.67
		250床未満病院 平均	62.49
		DPC対象病院 平均	107.14



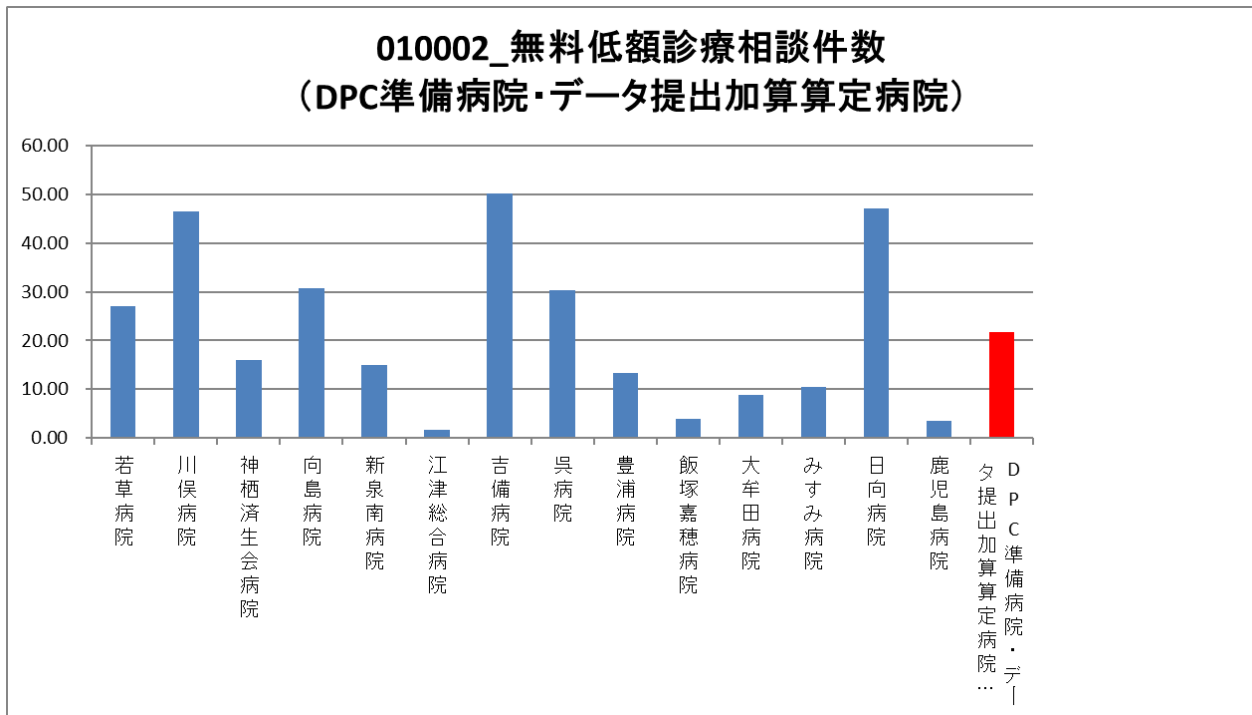
010002\_無料低額診療相談件数  
(DPC病院\_250床以上)



010002\_無料低額診療相談件数  
(DPC病院\_250床未満)



医療機関種別	医療機関コード	医療機関名	相談件数 (月平均)
DPC準備病院	140800102	若草病院	27.00
データ提出加算算定病院	072012129	川俣病院	46.42
データ提出加算算定病院	082910222	神栖済生会病院	16.00
データ提出加算算定病院	130710764	向島病院	30.67
データ提出加算算定病院	275601460	新泉南病院	15.00
データ提出加算算定病院	320610758	江津総合病院	1.75
データ提出加算算定病院	338800160	吉備病院	50.25
データ提出加算算定病院	340511665	呉病院	30.33
データ提出加算算定病院	350117652	豊浦病院	13.25
データ提出加算算定病院	405519616	飯塚嘉穂病院	3.92
データ提出加算算定病院	404419164	大牟田病院	8.92
データ提出加算算定病院	438212331	みすみ病院	10.42
データ提出加算算定病院	458110194	日向病院	47.08
データ提出加算算定病院	460110910	鹿児島病院	3.58
		DPC準備病院・データ提出加算算定病院	21.76



### (3) 患者からの苦情に対する処理割合

#### 計測値 1：総苦情件数

- ・ 苦情対応職員の職種は問わない。
- ・ 施設内文書に記録された苦情と投書による苦情の合計とする。

#### 計測値 2：回答し処理した苦情件数

- ・ 委員会等にて対応を検討したか否かを問わず、施設内文書に記録された苦情に対する回答数とする。

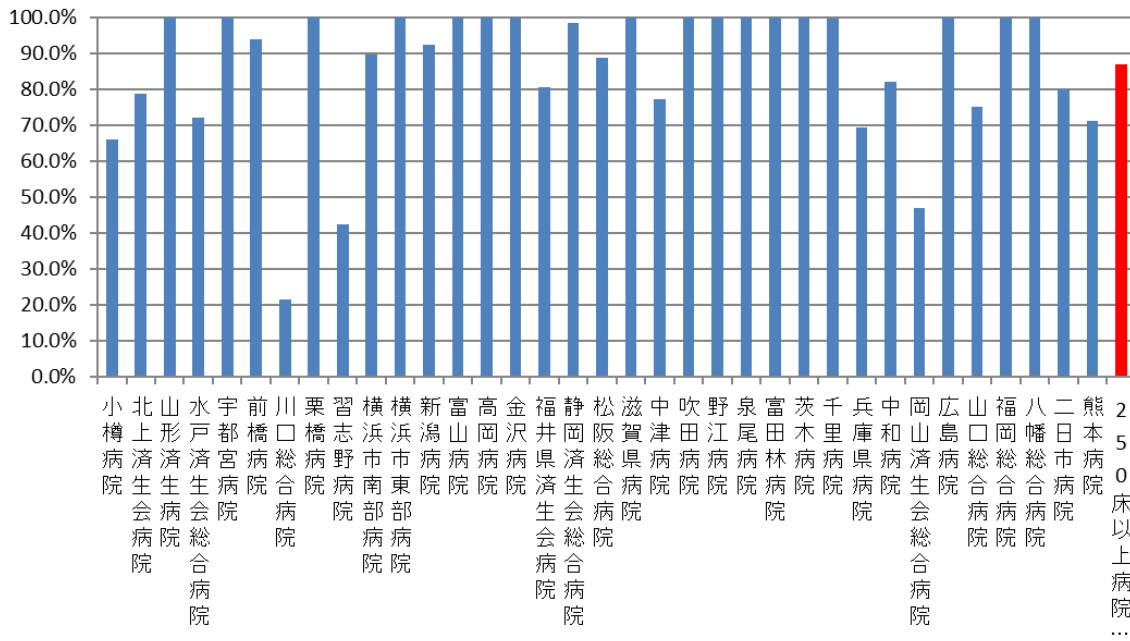
評価値の計算：割合（x.x%）：計測値 2 ÷ 計測値 1

収集期間： 平成 30 年 4 月～令和元年 3 月

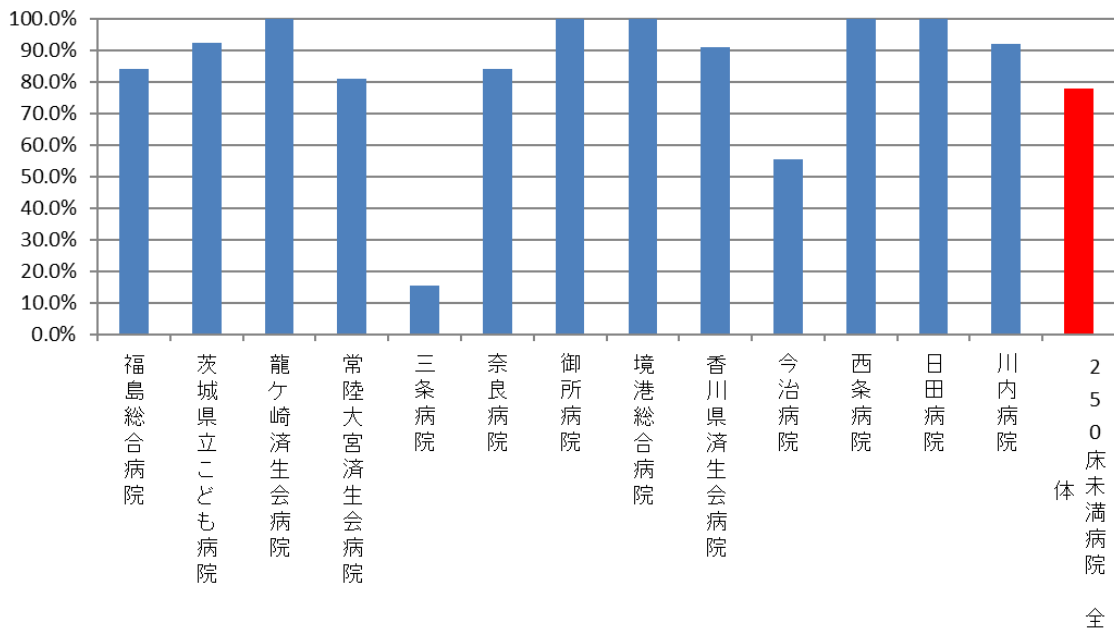
## 010003：患者からの苦情に対する処理割合

医療機関種別	医療機関コード	医療機関名	総苦情件数	回答し処理した苦情件数	処理割合
250床以上DPC病院	012014956	小樽病院	44	29	65.9%
250床以上DPC病院	033610019	北上済生会病院	14	11	78.6%
250床以上DPC病院	060113656	山形済生会病院	213	213	100.0%
250床以上DPC病院	080110205	水戸済生会総合病院	97	70	72.2%
250床以上DPC病院	096210115	宇都宮病院	250	250	100.0%
250床以上DPC病院	100110144	前橋病院	83	78	94.0%
250床以上DPC病院	110201350	川口総合病院	121	26	21.5%
250床以上DPC病院	111101922	栗橋病院	59	59	100.0%
250床以上DPC病院	120210971	習志野病院	78	33	42.3%
250床以上DPC病院	143103439	横浜市南部病院	228	204	89.5%
250床以上DPC病院	140105122	横浜市東部病院	785	785	100.0%
250床以上DPC病院	150120734	新潟病院	246	227	92.3%
250床以上DPC病院	160115667	富山病院	20	20	100.0%
250床以上DPC病院	160212605	高岡病院	127	127	100.0%
250床以上DPC病院	170117068	金沢病院	155	155	100.0%
250床以上DPC病院	180118909	福井県済生会病院	1,261	1,014	80.4%
250床以上DPC病院	224160042	静岡済生会総合病院	202	199	98.5%
250床以上DPC病院	240705053	松阪総合病院	115	102	88.7%
250床以上DPC病院	251200194	滋賀県病院	262	262	100.0%
250床以上DPC病院	279600070	中津病院	162	125	77.2%
250床以上DPC病院	279600153	吹田病院	226	226	100.0%
250床以上DPC病院	274406135	野江病院	91	91	100.0%
250床以上DPC病院	272701586	泉尾病院	103	103	100.0%
250床以上DPC病院	274902497	富田林病院	173	173	100.0%
250床以上DPC病院	274205628	茨木病院	53	53	100.0%
250床以上DPC病院	271607149	千里病院	317	316	99.7%
250床以上DPC病院	285001538	兵庫県病院	72	50	69.4%
250床以上DPC病院	290401062	中和病院	129	106	82.2%
250床以上DPC病院	338800087	岡山済生会総合病院	456	214	46.9%
250床以上DPC病院	343111190	広島病院	67	67	100.0%
250床以上DPC病院	350310141	山口総合病院	100	75	75.0%
250床以上DPC病院	401119189	福岡総合病院	137	137	100.0%
250床以上DPC病院	406619050	八幡総合病院	36	36	100.0%
250床以上DPC病院	401719020	二日市病院	15	12	80.0%
250床以上DPC病院	438211911	熊本病院	45	32	71.1%
		250床以上病院 全体	6,542	5,680	86.8%
250床未満DPC病院	070116989	福島総合病院	82	69	84.1%
250床未満DPC病院	080110213	茨城県立こども病院	39	36	92.3%
250床未満DPC病院	080810663	龍ヶ崎済生会病院	51	51	100.0%
250床未満DPC病院	082510253	常陸大宮済生会病院	58	47	81.0%
250床未満DPC病院	150410739	三条病院	59	9	15.3%
250床未満DPC病院	290102017	奈良病院	57	48	84.2%
250床未満DPC病院	291301071	御所病院	23	23	100.0%
250床未満DPC病院	310410135	境港総合病院	46	46	100.0%
250床未満DPC病院	377011385	香川県済生会病院	45	41	91.1%
250床未満DPC病院	380228159	今治病院	184	102	55.4%
250床未満DPC病院	380628143	西条病院	42	42	100.0%
250床未満DPC病院	440411500	日田病院	60	60	100.0%
250床未満DPC病院	461510084	川内病院	51	47	92.2%
		250床未満病院 全体	797	621	77.9%
		DPC対象病院 全体	7,339	6,301	85.9%

### 010003\_患者からの苦情に対する処理割合 (DPC病院\_250床以上)

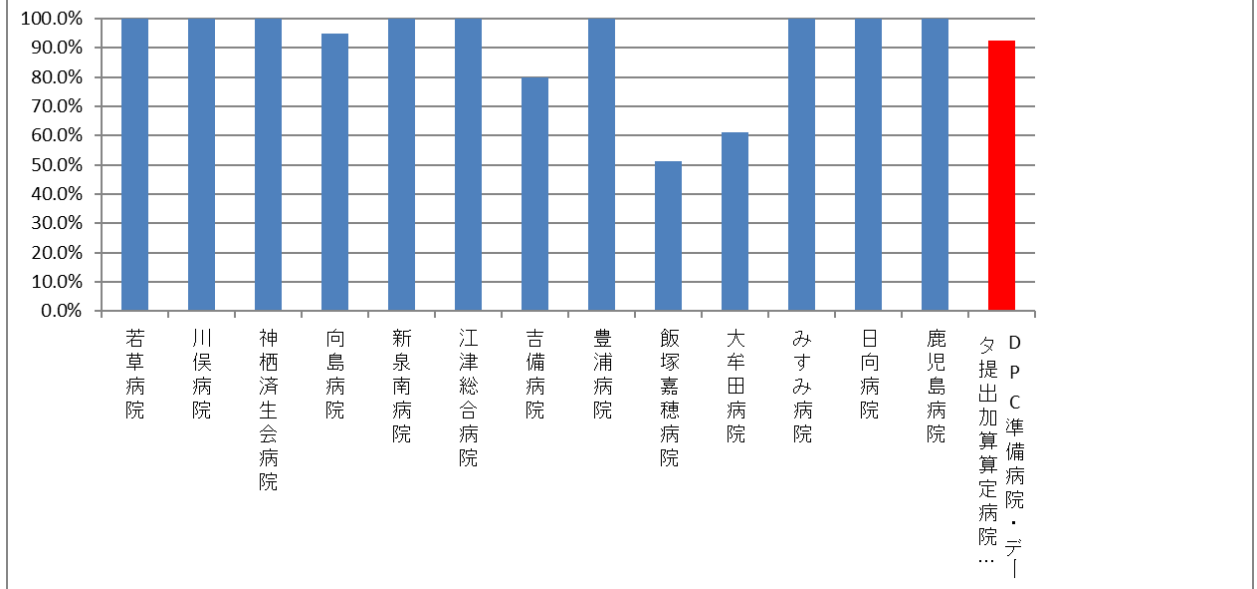


### 010003\_患者からの苦情に対する処理割合 (DPC病院\_250床未満)



医療機関種別	医療機関コード	医療機関名	総苦情件数	回答し処理	
				した 苦情件数	処理割合
DPC準備病院	140800102	若草病院	38	38	100.0%
データ提出加算算定病院	072012129	川俣病院	23	23	100.0%
データ提出加算算定病院	082910222	神栖済生会病院	109	109	100.0%
データ提出加算算定病院	130710764	向島病院	19	18	94.7%
データ提出加算算定病院	275601460	新泉南病院	24	24	100.0%
データ提出加算算定病院	320610758	江津総合病院	67	67	100.0%
データ提出加算算定病院	338800160	吉備病院	5	4	80.0%
データ提出加算算定病院	350117652	豊浦病院	58	58	100.0%
データ提出加算算定病院	405519616	飯塚嘉穂病院	47	24	51.1%
データ提出加算算定病院	404419164	大牟田病院	41	25	61.0%
データ提出加算算定病院	438212331	みすみ病院	17	17	100.0%
データ提出加算算定病院	458110194	日向病院	97	97	100.0%
データ提出加算算定病院	460110910	鹿児島病院	4	4	100.0%
DPC準備病院・データ提出加算算定病院			549	508	92.5%

010003\_患者からの苦情に対する処理割合  
(DPC準備病院・データ提出加算算定病院)



#### (4)インシデント・アクシデント調査

計測値 1：各施設で集計されたレベル別インシデント・アクシデントの総件数

計測値 2：計測値 1 のうち、レベル 3（レベル 3A・レベル 3B に区分して記録している場合は、レベル 3B）以上の件数

評価値の計算：割合（x.x%）：計測値 2 ÷ 計測値 1

収集期間： 平成 30 年 4 月～令和元年 3 月

<参考>

#### インシデント・アクシデントの分類基準 患者への影響レベル基準

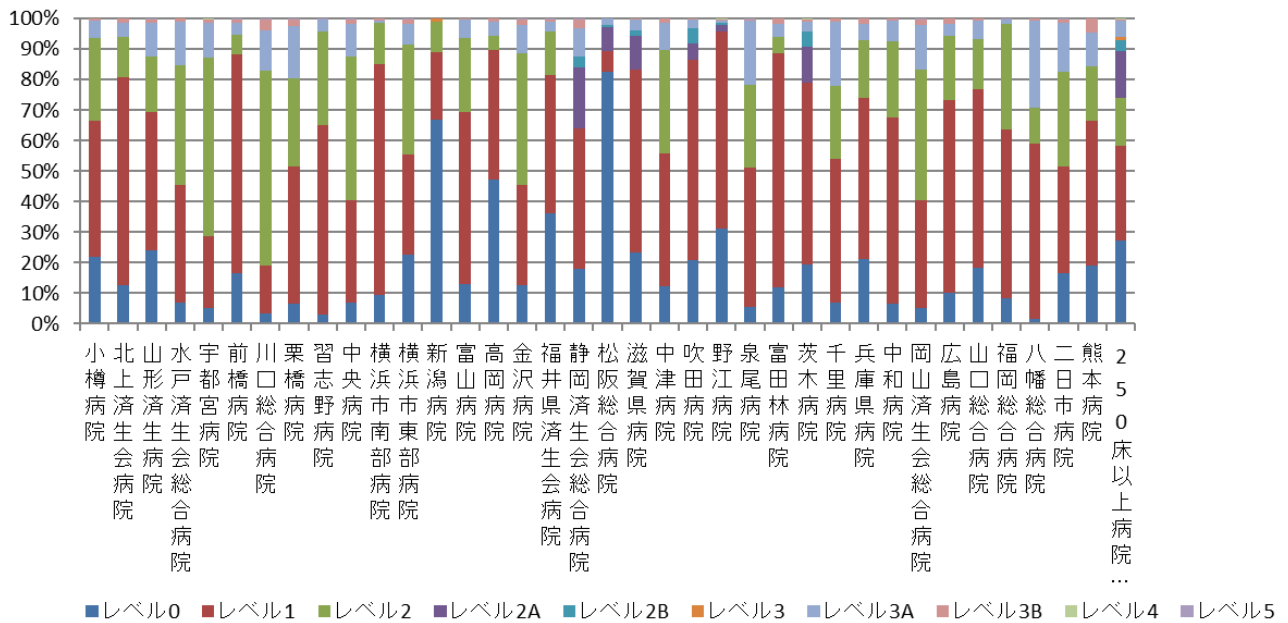
分類	患者への影響度	内容	
インシデント	レベル0	間違ったことが実施されるまえに気づいた場合	
	レベル1	間違ったことが実施されたが、患者には変化がなかった場合	
	レベル2	事故により患者に変化が生じ、一時的な観察が必要となったり、安全確認のために検査が必要となったが、治療の必要がなかった場合	
アクシデント	レベル3	a	事故のため一時的な治療が必要となった場合
		b	事故のため継続的な治療が必要となった場合
	レベル4	a	事故により長期にわたり治療が続く場合（機能障害の可能性はない）
		b	事故による障害が永続的に残った場合
	レベル5	事故が死因となった場合	
その他	自殺企図や暴力、クレームなど		

010004：インシデント・アクシデント調査

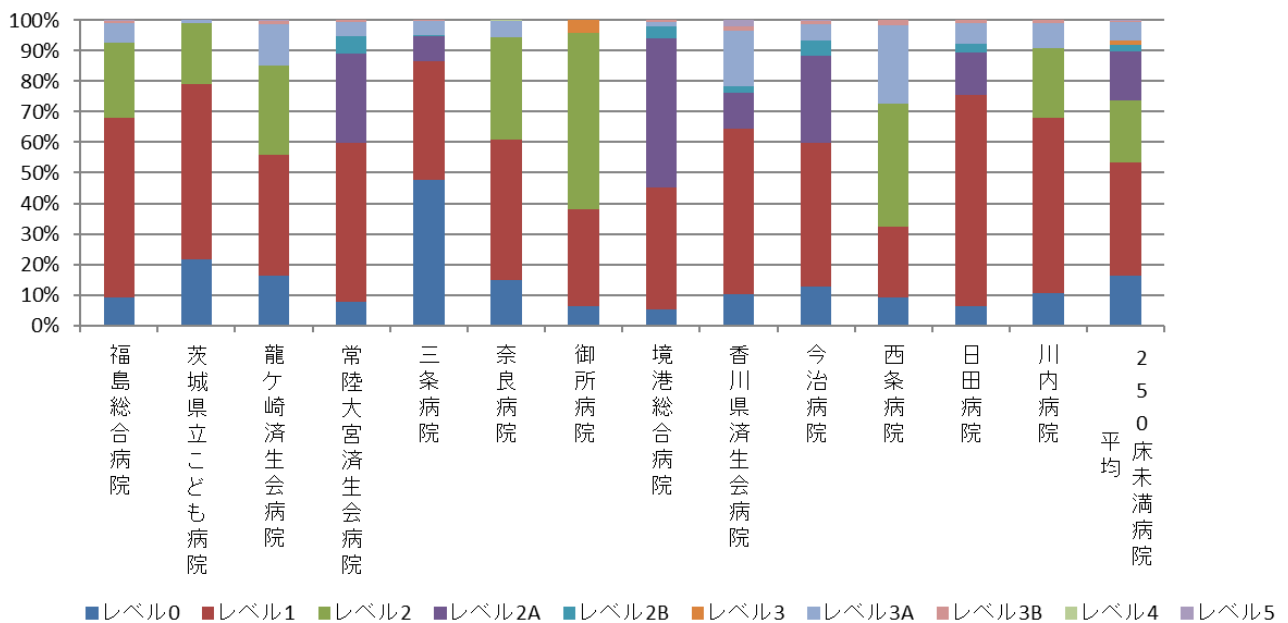
医療機関種別	医療機関コード	医療機関名	総数 (月平均)	レベル3 (3B)以上 (月平均)	レベル0	レベル1	レベル2	レベル2A	レベル2B	レベル3	レベル3A	レベル3B	レベル4	レベル5
250床以上DPC病院	012014956	小樽病院	54.08	0.25	11.92	24.17	14.67	-	-	-	3.08	0.25	0.00	0.00
250床以上DPC病院	033610019	北上済生会病院	27.83	0.33	3.50	19.00	3.67	-	-	-	1.33	0.33	0.00	0.00
250床以上DPC病院	060113656	山形済生会病院	122.00	1.75	29.25	55.33	22.17	-	-	-	13.50	1.58	0.00	0.17
250床以上DPC病院	080110205	水戸済生会総合病院	148.92	1.67	10.33	57.58	58.25	-	-	-	21.08	1.67	0.00	0.00
250床以上DPC病院	096210115	宇都宮病院	128.75	1.67	6.42	30.67	75.08	-	-	-	14.92	1.50	0.17	0.00
250床以上DPC病院	100110144	前橋病院	133.50	1.58	21.92	95.83	8.58	-	-	-	5.58	1.17	0.08	0.33
250床以上DPC病院	1110201350	川口総合病院	145.33	5.33	5.00	22.58	93.25	-	-	-	19.17	4.75	0.33	0.25
250床以上DPC病院	111101922	栗橋病院	106.33	2.58	7.08	47.75	30.58	-	-	-	18.33	2.33	0.17	0.08
250床以上DPC病院	120210971	習志野病院	299.75	1.17	8.92	186.75	91.58	-	-	-	11.33	0.75	0.08	0.33
250床以上DPC病院	130314757	中央病院	280.33	4.58	19.00	94.75	131.83	-	-	-	30.17	3.58	0.17	0.83
250床以上DPC病院	143109439	横浜市南部病院	297.33	1.33	28.25	225.25	40.08	-	-	-	2.42	1.33	0.00	0.00
250床以上DPC病院	140105122	横浜市東部病院	284.25	4.33	64.67	93.25	102.58	-	-	-	19.42	3.67	0.42	0.25
250床以上DPC病院	150120734	新潟病院	254.75	2.75	170.25	56.50	25.25	-	-	2.58	-	-	0.17	0.00
250床以上DPC病院	160115667	富山病院	80.50	0.17	10.33	45.50	19.58	-	-	-	4.92	0.17	0.00	0.00
250床以上DPC病院	160212605	高岡病院	166.75	1.42	79.00	70.83	7.33	-	-	-	8.17	1.42	0.00	0.00
250床以上DPC病院	170117068	金沢病院	84.83	1.83	10.75	27.92	36.58	-	-	-	7.75	1.67	0.08	0.08
250床以上DPC病院	180118909	福井済生会病院	221.92	2.42	80.67	100.50	31.83	-	-	-	6.50	1.92	0.08	0.42
250床以上DPC病院	224160042	静岡済生会総合病院	198.83	6.00	35.58	92.00	-	39.58	7.33	-	18.33	5.75	0.08	0.17
250床以上DPC病院	240750503	松阪総合病院	1815.25	1.08	1496.82	126.25	-	140.33	17.08	-	33.58	1.00	0.08	0.00
250床以上DPC病院	251200194	滋賀県病院	133.92	0.42	31.17	80.50	-	14.67	2.58	-	4.58	0.42	0.00	0.00
250床以上DPC病院	279600070	中津病院	128.08	1.83	15.67	54.58	43.00	-	-	-	11.00	1.83	0.00	0.00
250床以上DPC病院	279600153	吹田病院	407.00	1.42	85.50	266.50	-	22.00	20.58	-	11.00	1.42	0.00	0.00
250床以上DPC病院	274406135	野江病院	206.92	0.92	64.42	133.50	-	5.00	1.50	-	1.58	0.42	0.50	0.00
250床以上DPC病院	272701586	泉尾病院	153.67	1.17	8.58	69.92	41.83	-	-	-	32.17	1.00	0.00	0.17
250床以上DPC病院	274902497	富田林病院	129.08	2.33	15.25	99.00	7.08	-	-	-	5.42	2.25	0.08	0.00
250床以上DPC病院	274205628	茨木病院	96.08	1.08	18.75	57.33	-	11.08	4.75	-	3.08	1.00	0.08	0.00
250床以上DPC病院	271607149	千里病院	190.42	1.75	13.08	89.92	45.67	-	-	-	40.00	1.67	0.00	0.08
250床以上DPC病院	285001538	兵庫県病院	53.92	0.83	11.50	28.50	10.17	-	-	-	2.92	0.83	0.00	0.00
250床以上DPC病院	290401062	中和病院	85.08	0.67	5.67	51.75	21.25	-	-	-	5.75	0.67	0.00	0.00
250床以上DPC病院	338800087	岡山済生会総合病院	181.58	3.92	9.67	63.67	78.25	-	-	-	26.08	3.67	0.00	0.25
250床以上DPC病院	343111190	広島病院	74.42	1.17	7.50	47.00	15.75	-	-	-	3.00	1.17	0.00	0.00
250床以上DPC病院	350310141	山口総合病院	157.58	1.08	29.00	92.42	25.58	-	-	-	9.50	1.00	0.08	0.00
250床以上DPC病院	401119189	福岡総合病院	117.33	0.25	9.67	64.92	40.75	-	-	-	1.75	0.00	0.00	0.25
250床以上DPC病院	406619050	八幡総合病院	94.33	0.67	1.50	54.33	11.00	-	-	-	26.83	0.67	0.00	0.00
250床以上DPC病院	401719020	二日市病院	70.25	0.92	11.75	24.42	21.83	-	-	-	11.33	0.67	0.00	0.25
250床以上DPC病院	438211911	熊本病院	158.42	7.33	30.42	75.25	28.08	-	-	-	17.33	7.25	0.00	0.08
		250床以上病院 平均	202.43	1.94	68.58	78.50	39.44	38.78	8.97	2.58	12.94	1.74	0.07	0.11
250床未満DPC病院	070116989	福島総合病院	55.67	0.42	5.00	32.83	13.67	-	-	-	3.75	0.25	0.00	0.17
250床未満DPC病院	080110213	茨城県立こども病院	114.58	0.00	24.67	66.00	22.75	-	-	-	1.17	0.00	0.00	0.00
250床未満DPC病院	080810663	龍ヶ崎済生会病院	75.67	0.92	12.42	30.00	22.17	-	-	-	10.17	0.67	0.00	0.25
250床未満DPC病院	082510253	常陸大宮済生会病院	31.42	0.17	2.42	16.42	-	9.17	1.75	-	1.50	0.17	0.00	0.00
250床未満DPC病院	150410739	三条病院	248.25	0.25	118.67	96.17	-	20.58	1.25	-	11.33	0.25	0.00	0.00
250床未満DPC病院	290102017	奈良病院	83.08	0.25	12.33	38.17	28.08	-	-	-	4.25	0.17	0.08	0.00
250床未満DPC病院	291301071	御所病院	33.83	1.42	2.08	10.83	19.50	-	-	1.42	-	-	0.00	0.00
250床未満DPC病院	310410135	堺港総合病院	51.08	0.33	2.67	20.33	-	25.00	2.08	-	0.67	0.33	0.00	0.00
250床未満DPC病院	377011385	香川県済生会病院	54.25	1.75	5.58	29.33	-	6.42	1.17	-	10.00	0.75	0.00	1.00
250床未満DPC病院	380228159	今治病院	99.08	1.25	12.42	46.75	-	28.42	4.92	-	5.33	1.08	0.00	0.17
250床未満DPC病院	380628143	西条病院	46.92	0.75	4.33	10.83	19.00	-	-	-	12.00	0.75	0.00	0.00
250床未満DPC病院	440411500	日田病院	63.33	0.67	3.92	43.92	-	8.83	1.75	-	4.25	0.67	0.00	0.00
250床未満DPC病院	461510084	川内病院	80.83	0.75	8.58	46.33	18.42	-	-	-	6.75	0.75	0.00	0.00
		250床未満病院 平均	79.85	0.69	16.54	37.53	20.51	16.40	2.15	1.42	5.93	0.49	0.01	0.12
		DPC対象病院 平均	172.32	1.64	55.67	68.53	36.45	27.59	5.56	2.00	11.33	1.44	0.06	0.12



### 010004\_インシデント・アクシデント調査 (DPC病院\_250床以上)

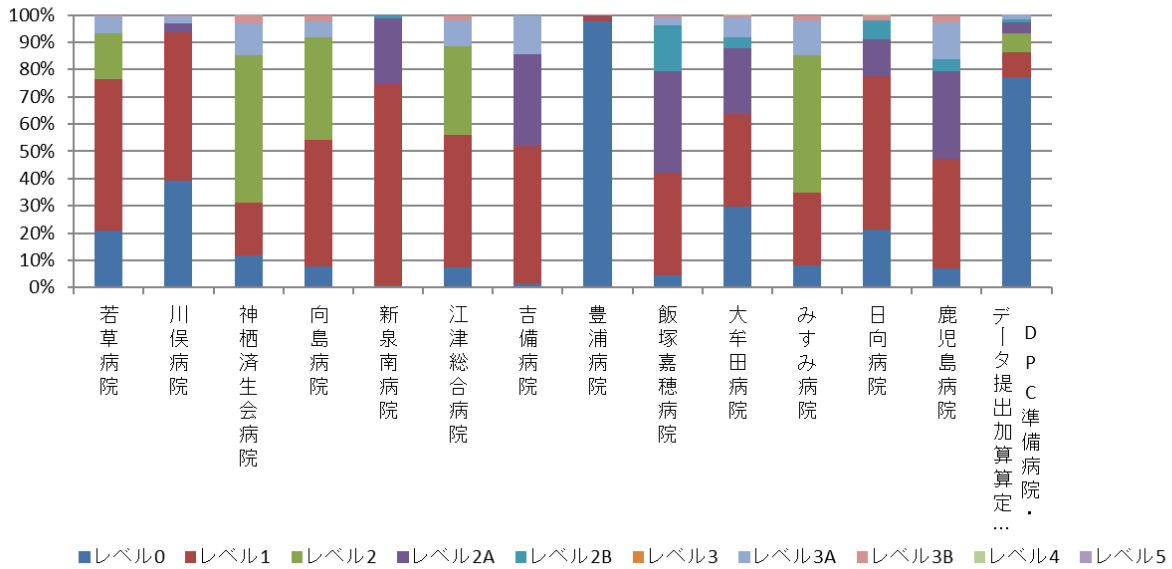


### 010004\_インシデント・アクシデント調査 (DPC病院\_250床未満)



医療機関種別	医療機関コード	医療機関名	総数 (月平均)	レベル3 (3B)以上 (月平均)	レベル0	レベル1	レベル2	レベル2A	レベル2B	レベル3	レベル3A	レベル3B	レベル4	レベル5
DPC準備病院	140800102	若草病院	42.17	0.25	8.75	23.50	7.00	-	-	-	2.67	0.25	0.00	0.00
データ提出加算算定病院	072012129	川俣病院	45.25	0.25	17.67	24.67	-	1.58	0.00	-	1.08	0.25	0.00	0.00
データ提出加算算定病院	082910222	神栖済生会病院	42.08	1.25	4.92	8.25	22.67	-	-	-	5.00	1.17	0.00	0.08
データ提出加算算定病院	130710764	向島病院	65.42	1.50	5.00	30.42	24.67	-	-	-	3.83	1.50	0.00	0.00
データ提出加算算定病院	275601460	新泉南病院	12.08	0.00	0.08	8.92	-	2.92	0.17	0.00	0.00	0.00	0.00	0.00
データ提出加算算定病院	320610758	江津総合病院	41.00	0.83	3.08	19.83	13.42	-	-	-	3.83	0.83	0.00	0.00
データ提出加算算定病院	338800160	吉備病院	22.50	0.00	0.33	11.33	-	7.58	0.00	-	3.25	0.00	0.00	0.00
データ提出加算算定病院	350117652	豊浦病院	2359.00	1.33	2303.00	42.42	-	6.08	2.92	-	3.25	1.33	0.00	0.00
データ提出加算算定病院	405519616	飯塚嘉穂病院	78.25	0.67	3.42	29.42	-	29.42	13.08	-	2.25	0.67	0.00	0.00
データ提出加算算定病院	404419164	大牟田病院	80.75	0.67	24.08	27.42	-	19.33	3.25	-	6.00	0.58	0.08	0.00
データ提出加算算定病院	438212331	みすみ病院	28.58	0.58	2.33	7.58	14.42	-	-	-	3.67	0.58	0.00	0.00
データ提出加算算定病院	458110194	日向病院	69.67	1.42	14.75	39.33	-	9.33	4.75	-	0.08	1.33	0.08	0.00
データ提出加算算定病院	460110910	鹿児島病院	9.33	0.25	0.67	3.75	-	3.00	0.42	-	1.25	0.25	0.00	0.00
		DPC準備病院・データ提出加算	222.78	0.69	183.70	21.29	16.43	9.91	3.07	0.00	2.78	0.67	0.01	0.01

### 010004\_インシデント・アクシデント調査 (DPC準備病院・データ提出加算算定病院)



**(5)医療ソーシャルワーカー業務担当職員数**

医療ソーシャルワーカー業務に従事している職員数

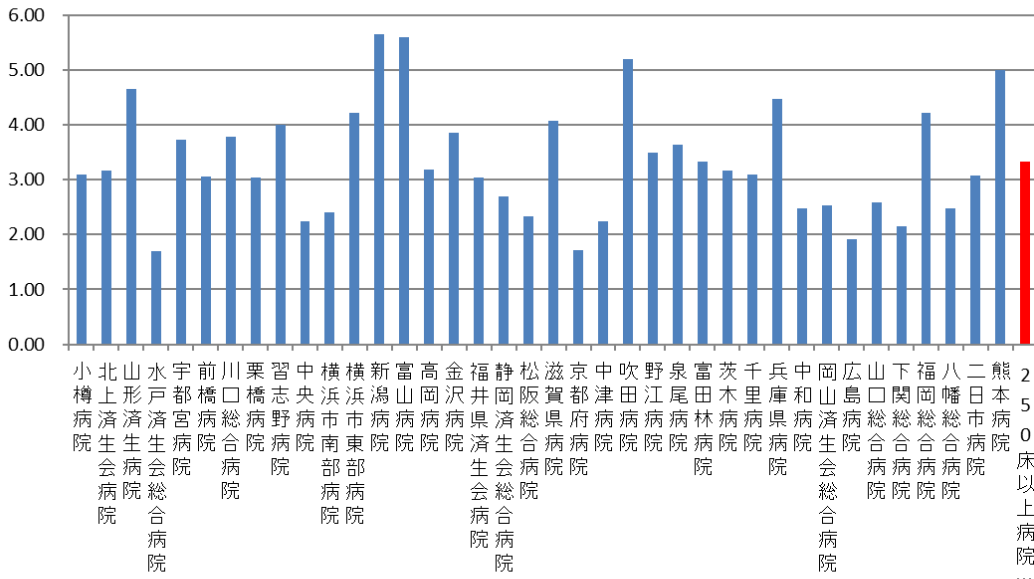
- ・ 社会福祉士等の資格の有無は問わず、相談業務に従事している職員とする。

**収集期間：** 平成 30 年 4 月～令和元年 3 月

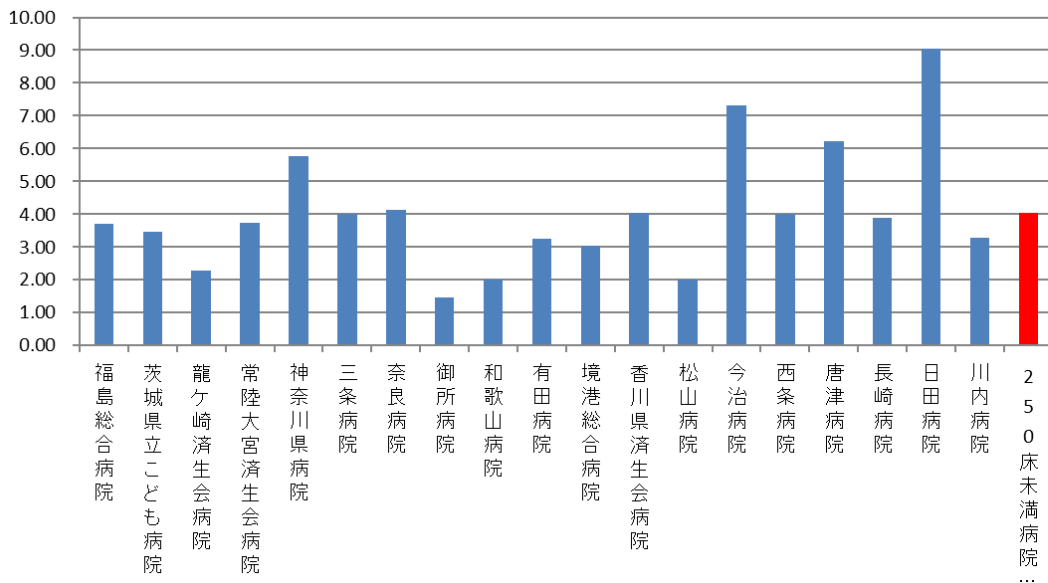
## 010005：医療ソーシャルワーカー業務担当職員数

医療機関種別	医療機関コード	医療機関名	MSW配置人数	MSW配置人数 (200床あたり)
250床以上DPC病院	012014956	小樽病院	4.0	3.10
250床以上DPC病院	033610019	北上済生会病院	4.8	3.17
250床以上DPC病院	060113656	山形済生病院	11.0	4.65
250床以上DPC病院	080110205	水戸済生会総合病院	4.0	1.69
250床以上DPC病院	096210115	宇都宮病院	12.0	3.73
250床以上DPC病院	100110144	前橋病院	5.0	3.06
250床以上DPC病院	110201350	川口総合病院	8.0	3.77
250床以上DPC病院	111101922	栗橋病院	5.0	3.04
250床以上DPC病院	120210971	習志野病院	8.0	4.00
250床以上DPC病院	130314757	中央病院	6.0	2.24
250床以上DPC病院	143103439	横浜市南部病院	6.0	2.40
250床以上DPC病院	140105122	横浜市東部病院	10.9	4.22
250床以上DPC病院	150120734	新潟病院	12.0	5.65
250床以上DPC病院	160115667	富山病院	7.0	5.60
250床以上DPC病院	160212605	高岡病院	4.0	3.19
250床以上DPC病院	170117068	金沢病院	5.0	3.85
250床以上DPC病院	180118909	福井県済生会病院	7.0	3.04
250床以上DPC病院	224160042	静岡済生会総合病院	7.0	2.69
250床以上DPC病院	240705053	松阪総合病院	5.0	2.33
250床以上DPC病院	251200194	滋賀県病院	8.0	4.07
250床以上DPC病院	269700129	京都府病院	3.0	1.71
250床以上DPC病院	279600070	中津病院	8.0	2.25
250床以上DPC病院	279600153	吹田病院	13.0	5.20
250床以上DPC病院	274406135	野江病院	7.0	3.50
250床以上DPC病院	272701586	泉尾病院	8.0	3.64
250床以上DPC病院	274902497	富田林病院	5.0	3.33
250床以上DPC病院	274205628	茨木病院	5.0	3.17
250床以上DPC病院	271607149	千里病院	5.3	3.09
250床以上DPC病院	285001538	兵庫県病院	6.0	4.48
250床以上DPC病院	290401062	中和病院	4.0	2.47
250床以上DPC病院	338800087	岡山済生会総合病院	6.0	2.54
250床以上DPC病院	343111190	広島病院	3.0	1.92
250床以上DPC病院	350310141	山口総合病院	4.0	2.58
250床以上DPC病院	350116357	下関総合病院	4.0	2.14
250床以上DPC病院	401119189	福岡総合病院	8.0	4.21
250床以上DPC病院	406619050	八幡総合病院	5.0	2.48
250床以上DPC病院	401719020	二日市病院	4.0	3.08
250床以上DPC病院	438211911	熊本病院	10.0	5.00
		250床以上病院 平均	6.5	3.32
250床未満DPC病院	070116989	福島総合病院	4.0	3.70
250床未満DPC病院	080110213	茨城県立こども病院	2.0	3.48
250床未満DPC病院	080810663	龍ヶ崎済生会病院	2.4	2.29
250床未満DPC病院	082510253	常陸大宮済生会病院	3.0	3.75
250床未満DPC病院	140200014	神奈川県病院	5.7	5.76
250床未満DPC病院	150410739	三条病院	4.0	4.02
250床未満DPC病院	290102017	奈良病院	4.0	4.12
250床未満DPC病院	291301071	御所病院	1.4	1.47
250床未満DPC病院	300112641	和歌山病院	2.0	2.00
250床未満DPC病院	301610197	有田病院	3.0	3.26
250床未満DPC病院	310410135	境港総合病院	3.0	3.05
250床未満DPC病院	377011385	香川県済生会病院	4.0	4.04
250床未満DPC病院	380110282	松山病院	2.0	2.01
250床未満DPC病院	380228159	今治病院	7.0	7.33
250床未満DPC病院	380628143	西条病院	3.0	4.00
250床未満DPC病院	419810713	唐津病院	6.0	6.22
250床未満DPC病院	428113308	長崎病院	4.0	3.90
250床未満DPC病院	440411500	日田病院	9.0	9.05
250床未満DPC病院	461510084	川内病院	4.0	3.28
		250床未満病院 平均	3.9	4.04
		DPC対象病院 平均	5.7	3.57

### 010005\_医療ソーシャルワーカー業務担当職員数 (DPC病院\_250床以上)

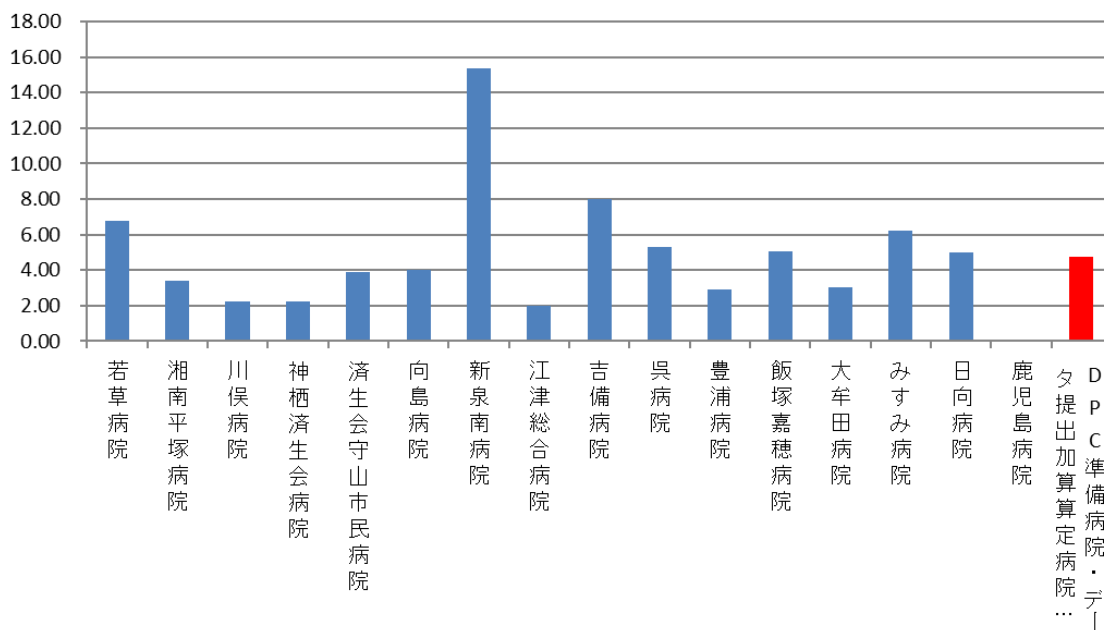


### 010005\_医療ソーシャルワーカー業務担当職員数 (DPC病院\_250床未満)



医療機関種別	医療機関コード	医療機関名	MSW配置人数	MSW配置人数 (200床あたり)
DPC準備病院	140800102	若草病院	6.0	6.78
DPC準備病院	142010304	湘南平塚病院	3.0	3.41
データ提出加算算定病院	072012129	川俣病院	1.0	2.22
データ提出加算算定病院	082910222	神栖済生会病院	2.0	2.23
データ提出加算算定病院	250700392	済生会守山市民病院	2.0	3.92
データ提出加算算定病院	130710764	向島病院	4.0	4.02
データ提出加算算定病院	275601460	新泉南病院	2.0	15.38
データ提出加算算定病院	320610758	江津総合病院	3.0	2.00
データ提出加算算定病院	338800160	吉備病院	3.0	8.00
データ提出加算算定病院	340511665	呉病院	4.0	5.33
データ提出加算算定病院	350117652	豊浦病院	4.0	2.91
データ提出加算算定病院	405519616	飯塚嘉穂病院	5.0	5.08
データ提出加算算定病院	404419164	大牟田病院	3.0	3.06
データ提出加算算定病院	438212331	みすみ病院	4.0	6.25
データ提出加算算定病院	458110194	日向病院	5.0	5.03
データ提出加算算定病院	460110910	鹿児島病院	0.0	0.00
		DPC準備病院・データ提出加算算定病	3.2	4.73

### 010005\_医療ソーシャルワーカー業務担当職員数 (DPC準備病院・データ提出加算算定病院)



## (6)入院患者の満足度

**計測値 1** : 各対象病院における 1 ヶ月間の退院患者から得た有効回答の合計数  
(患者家族による回答を含む)

**計測値 2** : 各対象病院における 1 ヶ月間の退院患者から得た有効回答の内訳数

A1:大変満足、A2 : やや満足、A3 : どちらでもない、A4 : やや不満、A5 : 大変不満

**計測値 3** : 各対象病院における 1 ヶ月間の退院患者から得た有効回答に、得点を乗じた数の合計値

大変満足 : 5 点、やや満足 : 4 点、どちらでもない : 3 点、やや不満 : 2 点、大変不満 : 1 点

**評価値の計算** : 割合 (x.x%) : 計測値 2 ÷ 計測値 1

平均点 (x.xx) : 計測値 3 ÷ 計測値 1

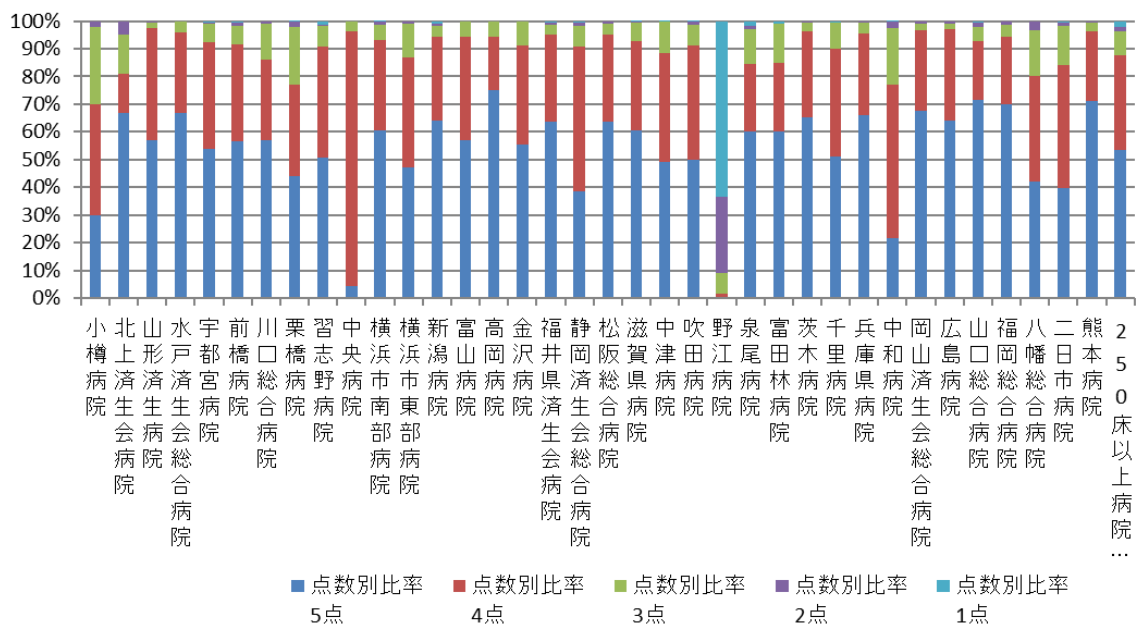
**収集期間** : 平成 30 年 4 月～令和元年 3 月の任意の 1 か月間

010006：入院患者の満足度

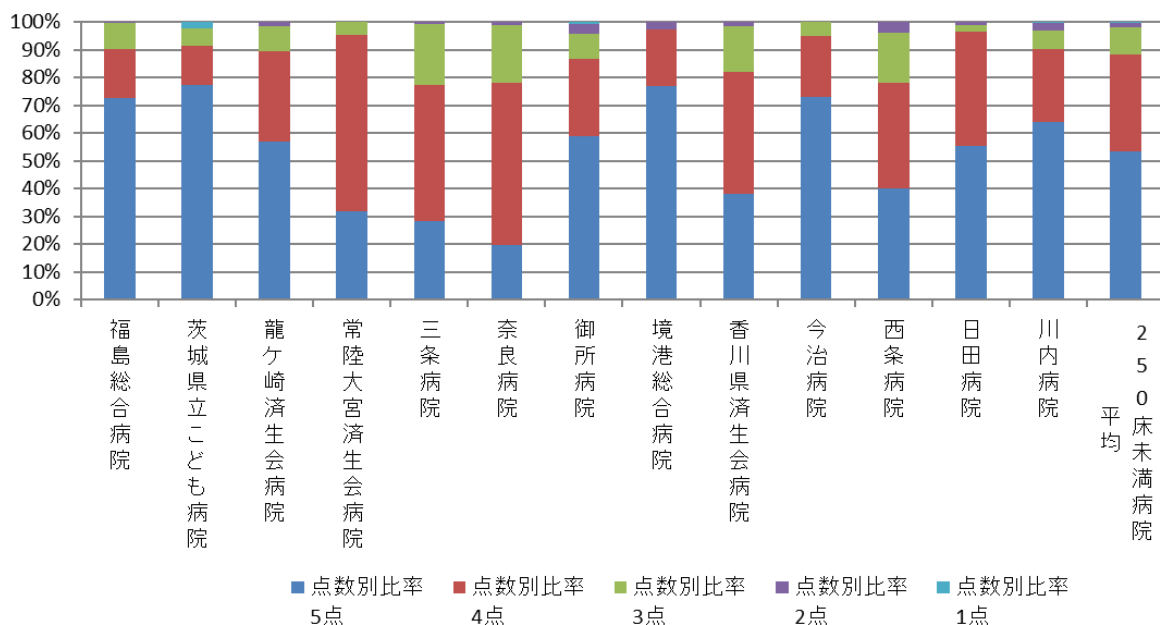
医療機関種別	医療機関コード	医療機関名	有効回答数	平均点	点数別比率 5点	点数別比率 4点	点数別比率 3点	点数別比率 2点	点数別比率 1点
250床以上DPC病院	012014956	小樽病院	97	3.98	29.9%	40.2%	27.8%	2.1%	0.0%
250床以上DPC病院	033610019	北上済生会病院	84	4.43	66.7%	14.3%	14.3%	4.8%	0.0%
250床以上DPC病院	060113656	山形済生会病院	165	4.54	57.0%	40.6%	1.8%	0.6%	0.0%
250床以上DPC病院	080110205	水戸済生会総合病院	351	4.62	66.7%	29.1%	4.3%	0.0%	0.0%
250床以上DPC病院	096210115	宇都宮病院	261	4.45	54.0%	38.3%	6.5%	0.8%	0.4%
250床以上DPC病院	100110144	前橋病院	359	4.46	56.5%	35.1%	6.7%	1.1%	0.6%
250床以上DPC病院	110201350	川口総合病院	232	4.42	56.9%	29.3%	12.9%	0.9%	0.0%
250床以上DPC病院	111101922	栗橋病院	454	4.19	43.8%	33.0%	21.1%	1.8%	0.2%
250床以上DPC病院	120210971	習志野病院	172	4.38	50.6%	40.1%	7.6%	0.6%	1.2%
250床以上DPC病院	130314757	中央病院	161	4.01	4.3%	91.9%	3.7%	0.0%	0.0%
250床以上DPC病院	143103439	横浜市南部病院	427	4.52	60.4%	32.6%	5.6%	1.2%	0.2%
250床以上DPC病院	140105122	横浜市東部病院	108	4.33	47.2%	39.8%	12.0%	0.9%	0.0%
250床以上DPC病院	150120734	新潟病院	251	4.56	64.1%	30.3%	4.0%	0.8%	0.8%
250床以上DPC病院	160115667	富山病院	234	4.51	56.8%	37.6%	5.6%	0.0%	0.0%
250床以上DPC病院	160212605	高岡病院	124	4.69	75.0%	19.4%	5.6%	0.0%	0.0%
250床以上DPC病院	170117068	金沢病院	45	4.47	55.6%	35.6%	8.9%	0.0%	0.0%
250床以上DPC病院	180118909	福井県済生会病院	229	4.57	63.8%	31.4%	3.5%	0.9%	0.4%
250床以上DPC病院	224160042	静岡済生会総合病院	402	4.27	38.6%	52.2%	7.5%	1.2%	0.5%
250床以上DPC病院	240705053	松阪総合病院	105	4.58	63.8%	31.4%	3.8%	1.0%	0.0%
250床以上DPC病院	251200194	滋賀県病院	288	4.52	60.4%	32.3%	6.6%	0.3%	0.3%
250床以上DPC病院	279600070	中津病院	295	4.37	49.2%	39.3%	11.2%	0.0%	0.3%
250床以上DPC病院	279600153	吹田病院	947	4.40	49.8%	41.5%	7.3%	1.2%	0.2%
250床以上DPC病院	274406135	野江病院	192	1.47	0.5%	1.0%	7.3%	27.6%	63.5%
250床以上DPC病院	272701586	泉尾病院	103	4.40	60.2%	24.3%	12.6%	1.0%	1.9%
250床以上DPC病院	274902497	富田林病院	93	4.43	60.2%	24.7%	14.0%	0.0%	1.1%
250床以上DPC病院	274205628	茨木病院	261	4.61	65.1%	31.0%	3.1%	0.8%	0.0%
250床以上DPC病院	271607149	千里病院	264	4.41	51.1%	39.0%	9.5%	0.0%	0.4%
250床以上DPC病院	285001538	兵庫県病院	179	4.61	65.9%	29.6%	3.9%	0.6%	0.0%
250床以上DPC病院	290401062	中和病院	276	3.96	21.7%	55.4%	20.3%	2.2%	0.4%
250床以上DPC病院	338800087	岡山済生会総合病院	346	4.64	67.6%	29.2%	2.3%	0.9%	0.0%
250床以上DPC病院	343111190	広島病院	106	4.60	64.2%	33.0%	1.9%	0.9%	0.0%
250床以上DPC病院	350310141	山口総合病院	219	4.62	71.7%	21.0%	5.0%	1.8%	0.5%
250床以上DPC病院	401119189	福岡総合病院	252	4.63	69.8%	24.6%	4.4%	1.2%	0.0%
250床以上DPC病院	406619050	八幡総合病院	86	4.19	41.9%	38.4%	16.3%	3.5%	0.0%
250床以上DPC病院	401719020	二日市病院	171	4.22	39.8%	44.4%	14.0%	1.2%	0.6%
250床以上DPC病院	438211911	熊本病院	589	4.67	71.0%	25.3%	3.2%	0.5%	0.0%
		250床以上病院 平均	8,928	4.35	53.4%	34.3%	8.5%	1.7%	2.0%
250床未満DPC病院	070116989	福島総合病院	208	4.63	72.6%	17.8%	9.1%	0.5%	0.0%
250床未満DPC病院	080110213	茨城県立こども病院	83	4.64	77.1%	14.5%	6.0%	0.0%	2.4%
250床未満DPC病院	080810663	龍ヶ崎済生会病院	201	4.45	56.7%	32.8%	9.0%	1.5%	0.0%
250床未満DPC病院	082510253	常陸大宮済生会病院	66	4.27	31.8%	63.6%	4.5%	0.0%	0.0%
250床未満DPC病院	150410739	三条病院	163	4.05	28.2%	49.1%	22.1%	0.6%	0.0%
250床未満DPC病院	290102017	奈良病院	92	3.97	19.6%	58.7%	20.7%	1.1%	0.0%
250床未満DPC病院	291301071	御所病院	122	4.41	59.0%	27.9%	9.0%	3.3%	0.8%
250床未満DPC病院	310410135	境港総合病院	39	4.72	76.9%	20.5%	0.0%	2.6%	0.0%
250床未満DPC病院	377011385	香川県済生会病院	121	4.18	38.0%	43.8%	16.5%	1.7%	0.0%
250床未満DPC病院	380228159	今治病院	78	4.68	73.1%	21.8%	5.1%	0.0%	0.0%
250床未満DPC病院	380628143	西条病院	50	4.14	40.0%	38.0%	18.0%	4.0%	0.0%
250床未満DPC病院	440411500	日田病院	85	4.51	55.3%	41.2%	2.4%	1.2%	0.0%
250床未満DPC病院	461510084	川内病院	283	4.51	64.0%	26.1%	6.7%	2.8%	0.4%
		250床未満病院 平均	1,591	4.40	53.3%	35.1%	9.9%	1.5%	0.3%
		DPC対象病院 平均	10,519	4.36	53.4%	34.5%	8.9%	1.7%	1.6%



### 010006\_入院患者の満足度 (DPC病院\_250床以上)

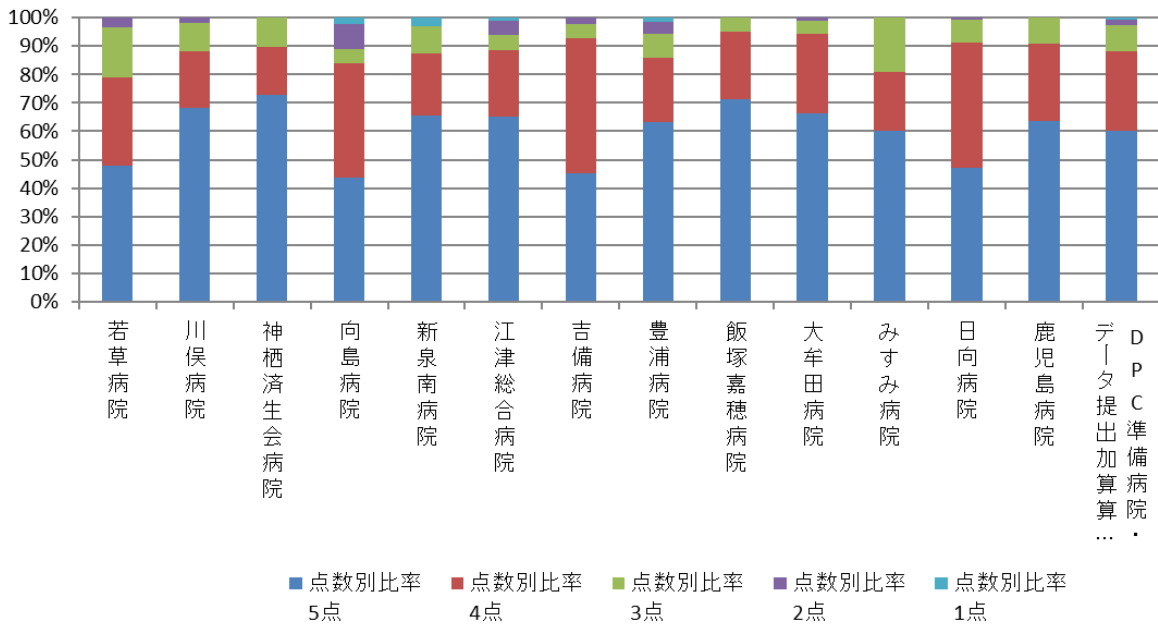


### 010006\_入院患者の満足度 (DPC病院\_250床未満)



医療機関種別	医療機関コード	医療機関名	有効回答数	平均点	点数別比率				
					5点	4点	3点	2点	1点
DPC準備病院	140800102	若草病院	331	4.24	48.0%	31.1%	17.5%	3.3%	0.0%
データ提出加算算定病院	072012129	川俣病院	101	4.54	68.3%	19.8%	9.9%	2.0%	0.0%
データ提出加算算定病院	082910222	神栖済生会病院	77	4.62	72.7%	16.9%	10.4%	0.0%	0.0%
データ提出加算算定病院	130710764	向島病院	144	4.15	43.8%	40.3%	4.9%	9.0%	2.1%
データ提出加算算定病院	275601460	新泉南病院	32	4.47	65.6%	21.9%	9.4%	0.0%	3.1%
データ提出加算算定病院	320610758	江津総合病院	80	4.46	65.0%	23.8%	5.0%	5.0%	1.3%
データ提出加算算定病院	338800160	吉備病院	42	4.36	45.2%	47.6%	4.8%	2.4%	0.0%
データ提出加算算定病院	350117652	豊浦病院	122	4.42	63.1%	23.0%	8.2%	4.1%	1.6%
データ提出加算算定病院	405519616	飯塚嘉穂病院	188	4.66	71.3%	23.9%	4.8%	0.0%	0.0%
データ提出加算算定病院	404419164	大牟田病院	104	4.60	66.3%	27.9%	4.8%	1.0%	0.0%
データ提出加算算定病院	438212331	みすみ病院	73	4.41	60.3%	20.5%	19.2%	0.0%	0.0%
データ提出加算算定病院	458110194	日向病院	136	4.38	47.1%	44.1%	8.1%	0.7%	0.0%
データ提出加算算定病院	460110910	鹿児島病院	11	4.55	63.6%	27.3%	9.1%	0.0%	0.0%
		DPC準備病院・データ提出加算算定病院	1,441	4.45	60.0%	28.3%	8.9%	2.1%	0.6%

### 010006\_入院患者の満足度 (DPC準備病院・データ提出加算算定病院)



## (7)外来患者の満足度

**計測値 1** : 各対象病院における 1 日間の外来患者から得た有効回答の合計数  
(患者家族による回答を含む)

**計測値 2** : 各対象病院における 1 日間の外来患者から得た有効回答の内訳数

A1:大変満足、A2 : やや満足、A3 : どちらでもない、A4 : やや不満、A5 : 大変不満

**計測値 3** : 各対象病院における 1 日間の外来患者から得た有効回答に、得点を乗じた数の合計値

大変満足 : 5 点、やや満足 : 4 点、どちらでもない : 3 点、やや不満 : 2 点、大変不満 : 1 点

**評価値の計算** : 割合 (x.x%) : 計測値 2 ÷ 計測値 1

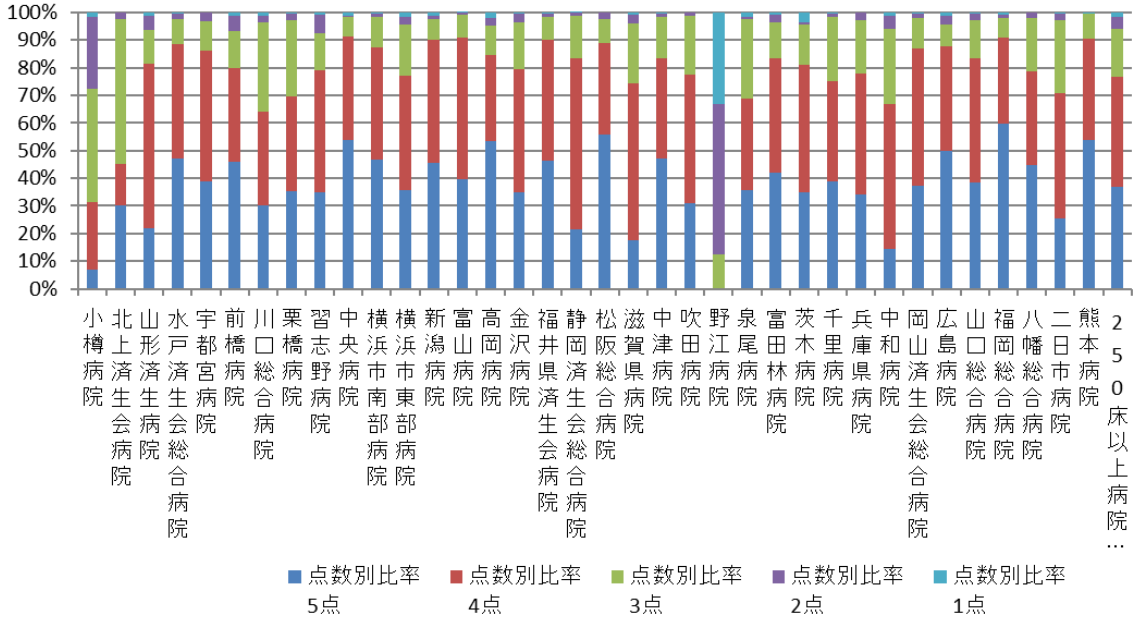
平均点 (x.xx) : 計測値 3 ÷ 計測値 1

**収集期間** : 平成 30 年 4 月～令和元年 3 月の任意の 1 か月間

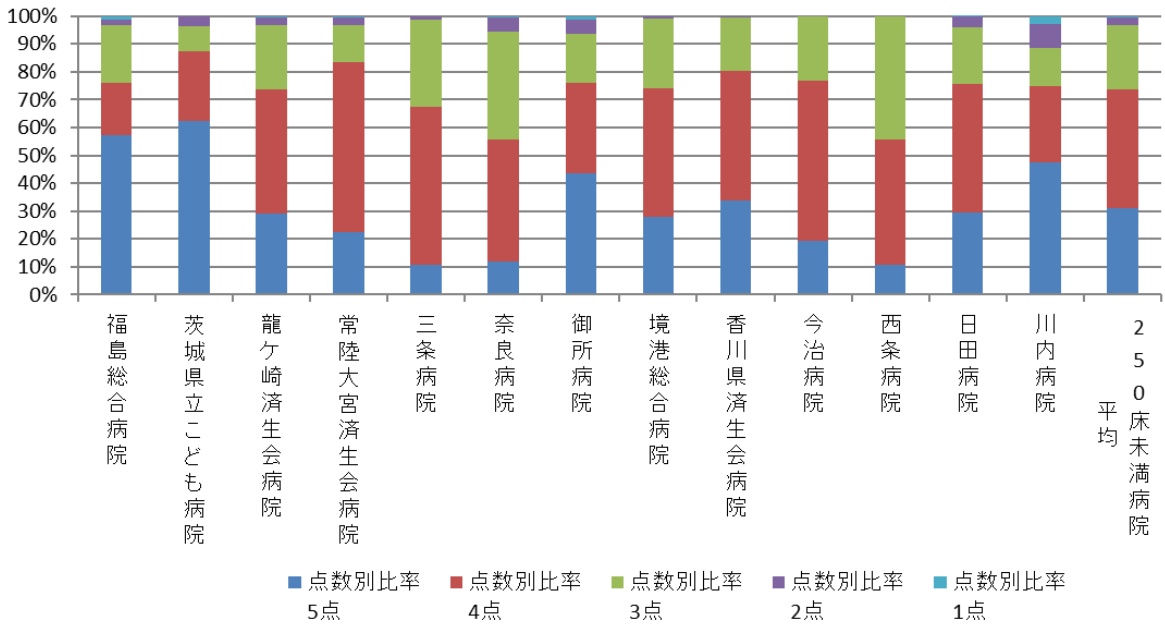
010007：外来患者の満足度

医療機関種別	医療機関コード	医療機関名	有効回答数	平均点	点数別比率 5点	点数別比率 4点	点数別比率 3点	点数別比率 2点	点数別比率 1点
250床以上DPC病院	012014956	小樽病院	337	3.09	6.8%	24.6%	40.9%	25.8%	1.8%
250床以上DPC病院	033610019	北上済生会病院	40	3.73	30.0%	15.0%	52.5%	2.5%	0.0%
250床以上DPC病院	060113656	山形済生会病院	343	3.96	21.9%	59.5%	12.2%	5.2%	1.2%
250床以上DPC病院	080110205	水戸済生会総合病院	764	4.33	47.1%	41.6%	8.9%	2.1%	0.3%
250床以上DPC病院	096210115	宇都宮病院	347	4.22	38.9%	47.3%	10.7%	3.2%	0.0%
250床以上DPC病院	100110144	前橋病院	880	4.18	45.9%	34.1%	13.3%	5.5%	1.3%
250床以上DPC病院	110201350	川口総合病院	364	3.90	30.2%	34.1%	32.1%	2.5%	1.1%
250床以上DPC病院	111101922	栗橋病院	973	4.01	35.3%	34.3%	27.5%	2.4%	0.5%
250床以上DPC病院	120210971	習志野病院	456	4.05	34.9%	44.1%	13.4%	7.0%	0.7%
250床以上DPC病院	130314757	中央病院	460	4.42	53.7%	37.6%	7.2%	0.2%	1.3%
250床以上DPC病院	143103439	横浜市南部病院	1,481	4.32	46.6%	40.9%	11.1%	1.1%	0.3%
250床以上DPC病院	140105122	横浜市東部病院	317	4.07	35.6%	41.6%	18.3%	2.8%	1.6%
250床以上DPC病院	150120734	新潟病院	173	4.32	45.7%	44.5%	7.5%	1.2%	1.2%
250床以上DPC病院	160115667	富山病院	731	4.30	39.8%	51.2%	8.2%	0.7%	0.1%
250床以上DPC病院	160212605	高岡病院	163	4.31	53.4%	31.3%	10.4%	3.1%	1.8%
250床以上DPC病院	170117068	金沢病院	175	4.10	34.9%	44.6%	17.1%	2.9%	0.6%
250床以上DPC病院	180118909	福井県済生会病院	693	4.34	46.3%	43.9%	8.2%	1.0%	0.6%
250床以上DPC病院	224160042	静岡済生会総合病院	707	4.03	21.4%	62.1%	15.3%	1.1%	0.1%
250床以上DPC病院	240705053	松阪総合病院	201	4.42	55.7%	33.3%	8.5%	2.5%	0.0%
250床以上DPC病院	251200194	滋賀県病院	536	3.87	17.7%	56.5%	21.6%	3.4%	0.7%
250床以上DPC病院	279600070	中津病院	378	4.29	47.1%	36.5%	14.8%	1.1%	0.5%
250床以上DPC病院	279600153	吹田病院	398	4.07	31.2%	46.2%	21.4%	1.3%	0.0%
250床以上DPC病院	274406135	野江病院	96	1.79	0.0%	0.0%	12.5%	54.2%	33.3%
250床以上DPC病院	272701586	泉尾病院	182	4.01	35.7%	33.0%	29.1%	0.5%	1.6%
250床以上DPC病院	274902497	富田林病院	162	4.21	42.0%	41.4%	13.0%	3.1%	0.6%
250床以上DPC病院	274205628	茨木病院	89	4.08	34.8%	46.1%	14.6%	1.1%	3.4%
250床以上DPC病院	271607149	千里病院	310	4.12	38.7%	36.5%	23.2%	1.3%	0.3%
250床以上DPC病院	285001538	兵庫県病院	619	4.09	34.2%	43.5%	19.5%	2.7%	0.0%
250床以上DPC病院	290401062	中和病院	225	3.74	14.2%	52.4%	27.6%	4.4%	1.3%
250床以上DPC病院	338800087	岡山済生会総合病院	425	4.22	37.2%	49.9%	10.8%	1.9%	0.2%
250床以上DPC病院	343111190	広島病院	182	4.32	50.0%	37.9%	7.7%	3.3%	1.1%
250床以上DPC病院	350310141	山口総合病院	347	4.19	38.6%	44.7%	14.1%	2.3%	0.3%
250床以上DPC病院	401119189	福岡総合病院	564	4.48	59.6%	31.2%	7.3%	1.2%	0.7%
250床以上DPC病院	406619050	八幡総合病院	47	4.21	44.7%	34.0%	19.1%	2.1%	0.0%
250床以上DPC病院	401719020	二日市病院	537	3.93	25.3%	45.6%	26.4%	2.2%	0.4%
250床以上DPC病院	438211911	熊本病院	256	4.44	53.9%	36.7%	9.0%	0.0%	0.4%
		250床以上病院 平均	14,958	4.06	36.9%	39.9%	17.1%	4.4%	1.6%
250床未満DPC病院	070116989	福島総合病院	218	4.29	57.3%	18.8%	20.6%	1.8%	1.4%
250床未満DPC病院	080110213	茨城県立こども病院	80	4.46	62.5%	25.0%	8.8%	3.8%	0.0%
250床未満DPC病院	080810663	龍ヶ崎済生会病院	332	3.99	29.2%	44.6%	22.9%	2.7%	0.6%
250床未満DPC病院	082510253	常陸大宮済生会病院	727	4.02	22.3%	61.3%	13.1%	2.9%	0.4%
250床未満DPC病院	150410739	三条病院	74	3.77	10.8%	56.8%	31.1%	1.4%	0.0%
250床未満DPC病院	290102017	奈良病院	333	3.62	11.7%	43.8%	39.0%	5.1%	0.3%
250床未満DPC病院	291301071	御所病院	168	4.12	43.5%	32.7%	17.3%	5.4%	1.2%
250床未満DPC病院	310410135	境港総合病院	100	4.01	28.0%	46.0%	25.0%	1.0%	0.0%
250床未満DPC病院	377011385	香川県済生会病院	256	4.14	34.0%	46.5%	19.1%	0.4%	0.0%
250床未満DPC病院	380228159	今治病院	73	3.96	19.2%	57.5%	23.3%	0.0%	0.0%
250床未満DPC病院	380628143	西条病院	102	3.67	10.8%	45.1%	44.1%	0.0%	0.0%
250床未満DPC病院	440411500	日田病院	364	4.01	29.4%	46.2%	20.3%	3.8%	0.3%
250床未満DPC病院	461510084	川内病院	198	4.08	47.5%	27.3%	13.6%	8.6%	3.0%
		250床未満病院 平均	3,025	4.01	31.2%	42.4%	22.9%	2.8%	0.6%
		DPC対象病院 平均	17,983	4.05	35.4%	40.6%	18.6%	4.0%	1.4%

### 010007\_外来患者の満足度 (DPC病院\_250床以上)

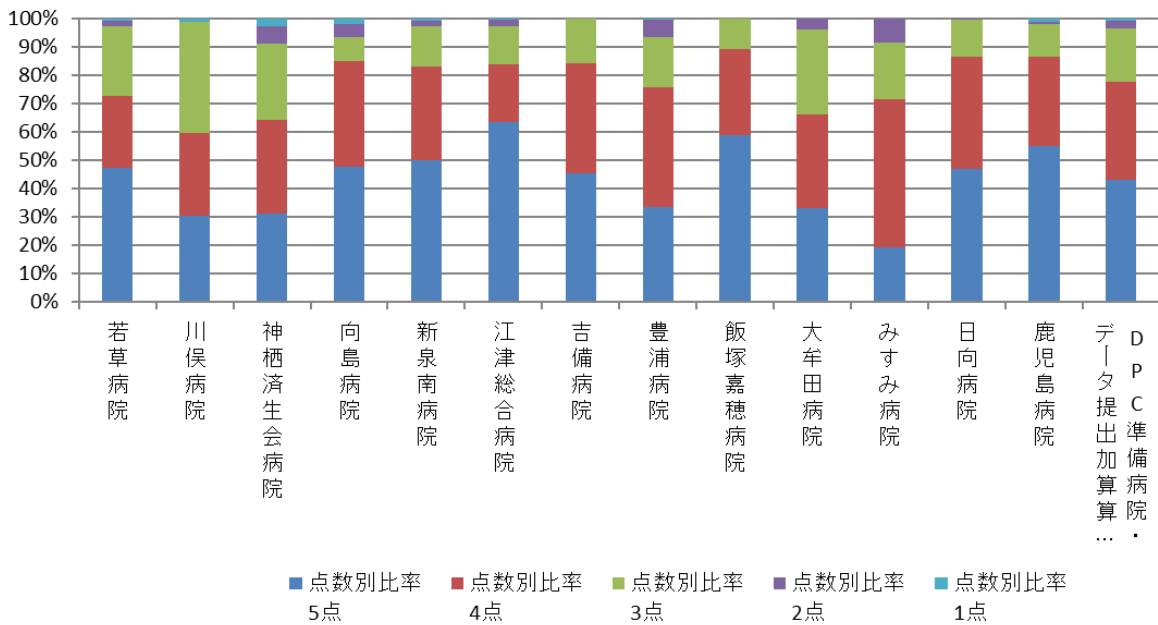


### 010007\_外来患者の満足度 (DPC病院\_250床未満)



医療機関種別	医療機関コード	医療機関名	有効回答数	平均点	点数別比率	点数別比率	点数別比率	点数別比率	点数別比率
					5点	4点	3点	2点	1点
DPC準備病院	140800102	若草病院	599	4.16	47.4%	25.2%	24.5%	2.0%	0.8%
データ提出加算算定病院	072012129	川俣病院	69	3.87	30.4%	29.0%	39.1%	0.0%	1.4%
データ提出加算算定病院	082910222	神栖済生会病院	100	3.83	31.0%	33.0%	27.0%	6.0%	3.0%
データ提出加算算定病院	130710764	向島病院	138	4.24	47.8%	37.0%	8.7%	4.3%	2.2%
データ提出加算算定病院	275601460	新泉南病院	182	4.29	50.0%	33.0%	14.3%	1.6%	1.1%
データ提出加算算定病院	320610758	江津総合病院	147	4.44	63.3%	20.4%	13.6%	2.0%	0.7%
データ提出加算算定病院	338800160	吉備病院	44	4.30	45.5%	38.6%	15.9%	0.0%	0.0%
データ提出加算算定病院	350117652	豊浦病院	353	4.02	33.4%	42.2%	17.6%	6.2%	0.6%
データ提出加算算定病院	405519616	飯塚嘉穂病院	121	4.48	58.7%	30.6%	10.7%	0.0%	0.0%
データ提出加算算定病院	404419164	大牟田病院	103	3.95	33.0%	33.0%	30.1%	3.9%	0.0%
データ提出加算算定病院	438212331	みすみ病院	94	3.82	19.1%	52.1%	20.2%	8.5%	0.0%
データ提出加算算定病院	458110194	日向病院	179	4.33	46.9%	39.7%	12.8%	0.6%	0.0%
データ提出加算算定病院	460110910	鹿児島病院	89	4.38	55.1%	31.5%	11.2%	1.1%	1.1%
		DPC準備病院・データ提出加算算定病院	2,218	4.16	43.2%	34.2%	18.9%	2.8%	0.8%

### 010007\_外来患者の満足度 (DPC準備病院・データ提出加算算定病院)



## (8) 公費負担医療患者の割合

計測値 1 : 入院レセプト枚数

計測値 2 : 計測値 1 のうち、使用された保険制度に、公費負担医療制度が含まれる退院患者数

計測値 3 : 外来患者数

計測値 4 : 計測値 3 のうち、使用された保険制度に、公費負担医療制度が含まれる退院患者数

評価値の計算 : 入院割合 (x.x%) : 計測値 2 ÷ 計測値 1

外来割合 (x.x%) : 計測値 4 ÷ 計測値 3

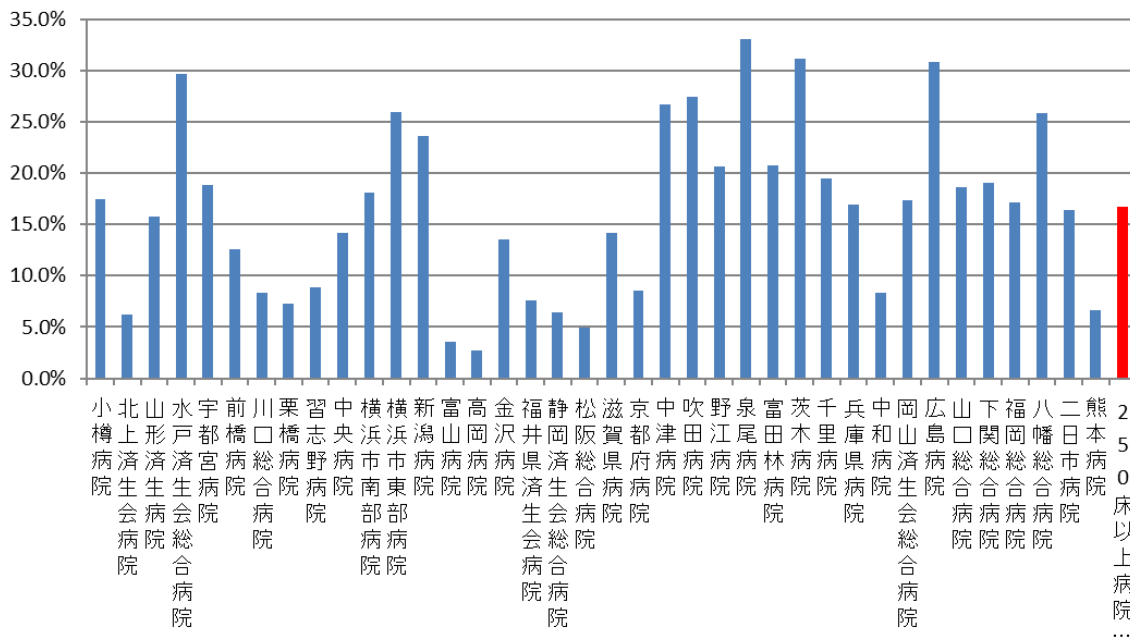
収集期間 : 平成 30 年 4 月～令和元年 3 月

## 010008：公費負担医療患者の割合（入院）

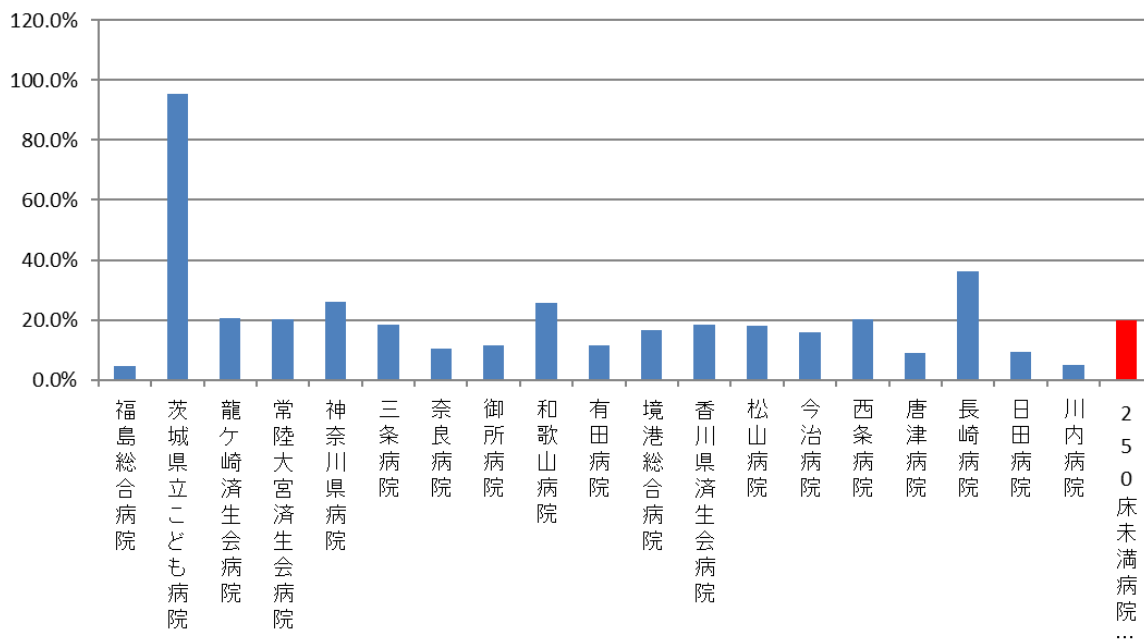
医療機関種別	医療機関コード	医療機関名	母数	分子	割合
250床以上DPC病院	012014956	小樽病院	5,161	902	17.5%
250床以上DPC病院	033610019	北上済生会病院	6,035	378	6.3%
250床以上DPC病院	060113656	山形済生会病院	11,323	1,787	15.8%
250床以上DPC病院	080110205	水戸済生会総合病院	13,213	3,925	29.7%
250床以上DPC病院	096210115	宇都宮病院	21,617	4,072	18.8%
250床以上DPC病院	100110144	前橋病院	9,097	1,143	12.6%
250床以上DPC病院	110201350	川口総合病院	13,620	1,134	8.3%
250床以上DPC病院	111101922	栗橋病院	9,858	717	7.3%
250床以上DPC病院	120210971	習志野病院	12,204	1,081	8.9%
250床以上DPC病院	130314757	中央病院	14,155	2,003	14.2%
250床以上DPC病院	143103439	横浜市南部病院	18,645	3,373	18.1%
250床以上DPC病院	140105122	横浜市東部病院	21,435	5,560	25.9%
250床以上DPC病院	150120734	新潟病院	11,683	2,755	23.6%
250床以上DPC病院	160115667	富山病院	7,747	277	3.6%
250床以上DPC病院	160212605	高岡病院	6,384	174	2.7%
250床以上DPC病院	170117068	金沢病院	5,558	750	13.5%
250床以上DPC病院	180118909	福井県済生会病院	14,682	1,114	7.6%
250床以上DPC病院	224160042	静岡済生会総合病院	14,834	959	6.5%
250床以上DPC病院	240705053	松阪総合病院	10,893	538	4.9%
250床以上DPC病院	251200194	滋賀県病院	13,418	1,898	14.1%
250床以上DPC病院	269700129	京都府病院	7,511	640	8.5%
250床以上DPC病院	279600070	中津病院	19,256	5,147	26.7%
250床以上DPC病院	279600153	吹田病院	14,341	3,938	27.5%
250床以上DPC病院	274406135	野江病院	12,758	2,633	20.6%
250床以上DPC病院	272701586	泉尾病院	8,300	2,747	33.1%
250床以上DPC病院	274902497	富田林病院	7,253	1,504	20.7%
250床以上DPC病院	274205628	茨木病院	8,117	2,529	31.2%
250床以上DPC病院	271607149	千里病院	10,971	2,133	19.4%
250床以上DPC病院	285001538	兵庫県病院	7,093	1,198	16.9%
250床以上DPC病院	290401062	中和病院	8,216	681	8.3%
250床以上DPC病院	338800087	岡山済生会総合病院	16,453	2,863	17.4%
250床以上DPC病院	343111190	広島病院	5,415	1,670	30.8%
250床以上DPC病院	350310141	山口総合病院	8,612	1,607	18.7%
250床以上DPC病院	350116357	下関総合病院	13,544	2,576	19.0%
250床以上DPC病院	401119189	福岡総合病院	14,447	2,474	17.1%
250床以上DPC病院	406619050	八幡総合病院	7,507	1,938	25.8%
250床以上DPC病院	401719020	二日市病院	7,523	1,230	16.3%
250床以上DPC病院	438211911	熊本病院	18,840	1,241	6.6%
		250床以上病院 全体	437,719	73,289	16.7%
250床未満DPC病院	070116989	福島総合病院	4,921	222	4.5%
250床未満DPC病院	080110213	茨城県立こども病院	3,680	3,506	95.3%
250床未満DPC病院	080810663	龍ヶ崎済生会病院	6,705	1,382	20.6%
250床未満DPC病院	082510253	常陸大宮済生会病院	3,191	647	20.3%
250床未満DPC病院	140200014	神奈川県病院	5,816	1,511	26.0%
250床未満DPC病院	150410739	三条病院	5,272	968	18.4%
250床未満DPC病院	290102017	奈良病院	4,684	491	10.5%
250床未満DPC病院	291301071	御所病院	3,415	386	11.3%
250床未満DPC病院	300112641	和歌山病院	4,687	1,200	25.6%
250床未満DPC病院	301610197	有田病院	3,905	449	11.5%
250床未満DPC病院	310410135	境港総合病院	3,900	652	16.7%
250床未満DPC病院	377011385	香川県済生会病院	4,467	819	18.3%
250床未満DPC病院	380110282	松山病院	5,664	1,028	18.1%
250床未満DPC病院	380228159	今治病院	6,130	972	15.9%
250床未満DPC病院	380628143	西条病院	3,740	760	20.3%
250床未満DPC病院	419810713	唐津病院	5,845	532	9.1%
250床未満DPC病院	428113308	長崎病院	7,048	2,560	36.3%
250床未満DPC病院	440411500	日田病院	4,730	434	9.2%
250床未満DPC病院	461510084	川内病院	6,521	331	5.1%
		250床未満病院 全体	94,321	18,850	20.0%
		DPC対象病院 全体	532,040	92,139	17.3%



### 010008\_公費負担医療患者の割合(入院) (DPC病院\_250床以上)

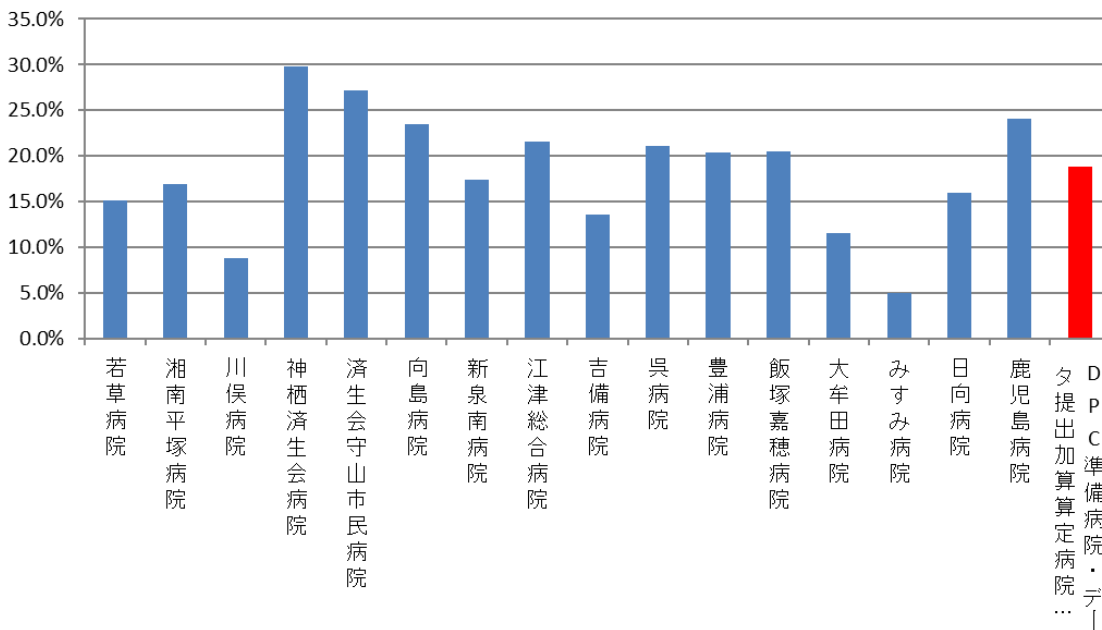


### 010008\_公費負担医療患者の割合(入院) (DPC病院\_250床未満)



医療機関種別	医療機関コード	医療機関名	母数	分子	割合
DPC準備病院	140800102	若草病院	3,412	515	15.1%
DPC準備病院	142010304	湘南平塚病院	3,502	593	16.9%
データ提出加算算定病院	072012129	川俣病院	1,367	120	8.8%
データ提出加算算定病院	082910222	神栖済生会病院	3,056	909	29.7%
データ提出加算算定病院	250700392	済生会守山市民病院	3,643	991	27.2%
データ提出加算算定病院	130710764	向島病院	2,405	564	23.5%
データ提出加算算定病院	275601460	新泉南病院	709	123	17.3%
データ提出加算算定病院	320610758	江津総合病院	4,348	940	21.6%
データ提出加算算定病院	338800160	吉備病院	1,173	159	13.6%
データ提出加算算定病院	340511665	呉病院	2,771	584	21.1%
データ提出加算算定病院	3501117652	豊浦病院	5,099	1,039	20.4%
データ提出加算算定病院	405519616	飯塚嘉穂病院	3,499	717	20.5%
データ提出加算算定病院	404419164	大牟田病院	3,339	385	11.5%
データ提出加算算定病院	438212331	みすみ病院	2,635	131	5.0%
データ提出加算算定病院	458110194	日向病院	3,547	566	16.0%
データ提出加算算定病院	460110910	鹿児島病院	1,131	272	24.0%
		DPC準備病院・データ提出加算算定病院	45,636	8,608	18.9%

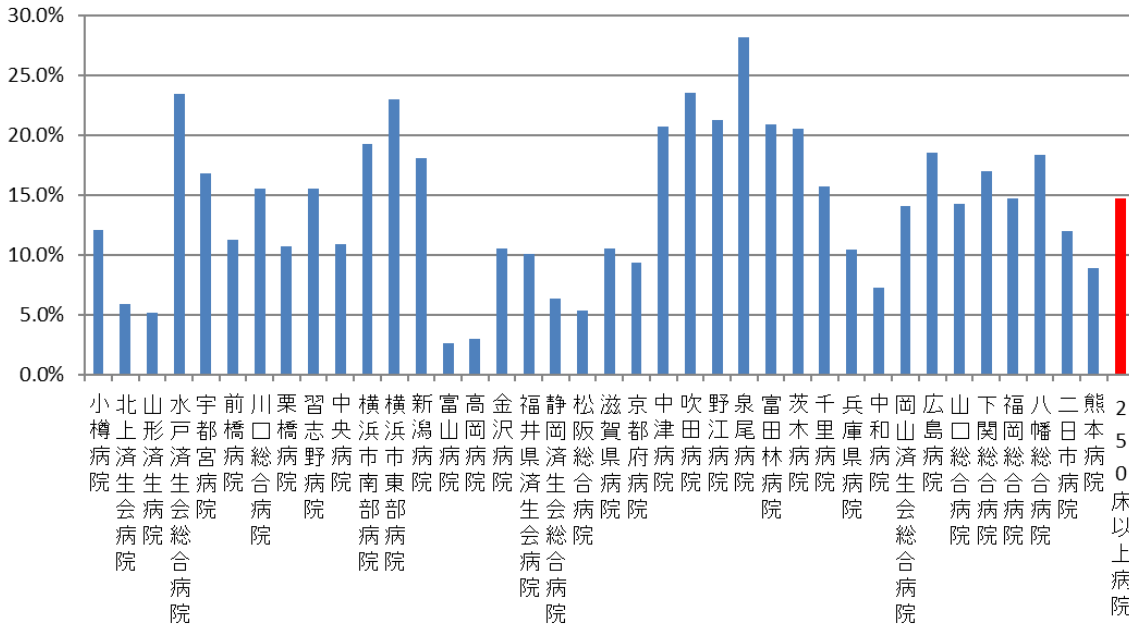
### 010008\_公費負担医療患者の割合(入院) (DPC準備病院・データ提出加算算定病院)



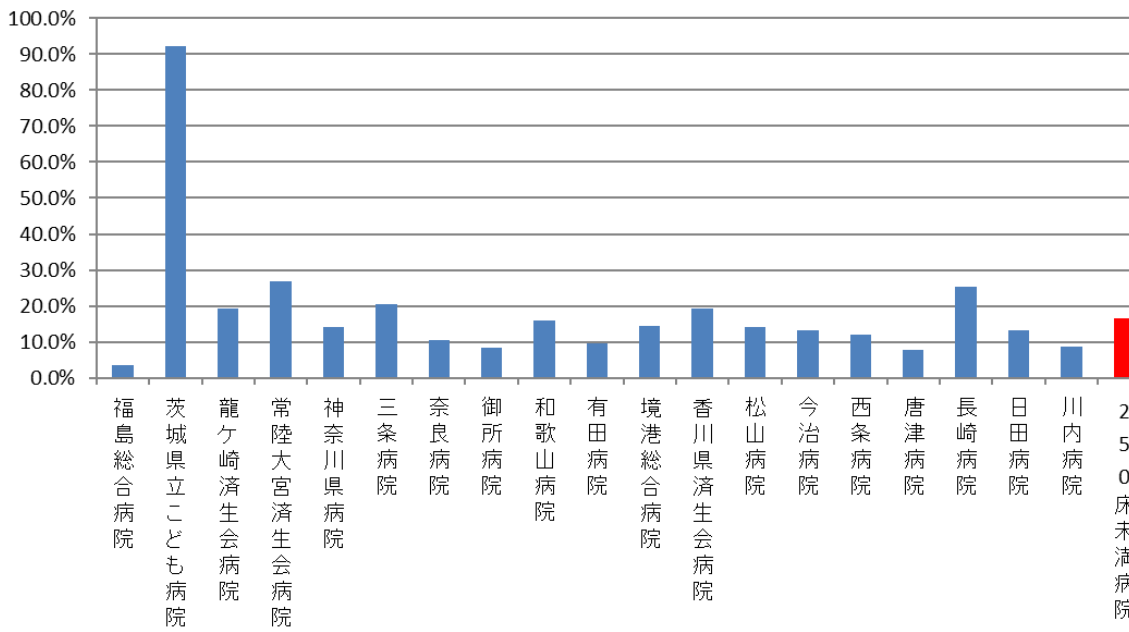
## 010008：公費負担医療患者の割合（外来）

医療機関種別	医療機関コード	医療機関名	母数	分子	割合
250床以上DPC病院	012014956	小樽病院	58,665	7,076	12.1%
250床以上DPC病院	033610019	北上済生会病院	52,799	3,107	5.9%
250床以上DPC病院	060113656	山形済生会病院	113,588	5,794	5.1%
250床以上DPC病院	080110205	水戸済生会総合病院	117,400	27,527	23.4%
250床以上DPC病院	096210115	宇都宮病院	225,666	37,946	16.8%
250床以上DPC病院	100110144	前橋病院	62,425	7,035	11.3%
250床以上DPC病院	110201350	川口総合病院	159,481	24,712	15.5%
250床以上DPC病院	111101922	栗橋病院	93,465	9,989	10.7%
250床以上DPC病院	120210971	習志野病院	122,582	18,975	15.5%
250床以上DPC病院	130314757	中央病院	175,089	18,965	10.8%
250床以上DPC病院	143103439	横浜市南部病院	164,688	31,731	19.3%
250床以上DPC病院	140105122	横浜市東部病院	182,439	41,946	23.0%
250床以上DPC病院	150120734	新潟病院	119,460	21,576	18.1%
250床以上DPC病院	160115667	富山病院	82,040	2,114	2.6%
250床以上DPC病院	160212605	高岡病院	70,526	2,061	2.9%
250床以上DPC病院	170117068	金沢病院	58,269	6,145	10.5%
250床以上DPC病院	180118909	福井県済生会病院	166,393	16,724	10.1%
250床以上DPC病院	224160042	静岡済生会総合病院	131,879	8,401	6.4%
250床以上DPC病院	240705053	松阪総合病院	97,457	5,175	5.3%
250床以上DPC病院	251200194	滋賀県病院	120,263	12,685	10.5%
250床以上DPC病院	269700129	京都府病院	73,066	6,848	9.4%
250床以上DPC病院	279600070	中津病院	193,648	40,061	20.7%
250床以上DPC病院	279600153	吹田病院	146,095	34,364	23.5%
250床以上DPC病院	274406135	野江病院	128,516	27,248	21.2%
250床以上DPC病院	272701586	泉尾病院	69,191	19,499	28.2%
250床以上DPC病院	274902497	富田林病院	103,676	21,610	20.8%
250床以上DPC病院	274205628	茨木病院	61,577	12,636	20.5%
250床以上DPC病院	271607149	千里病院	78,235	12,259	15.7%
250床以上DPC病院	285001538	兵庫県病院	70,800	7,376	10.4%
250床以上DPC病院	290401062	中和病院	84,320	6,069	7.2%
250床以上DPC病院	338800087	岡山済生会総合病院	28,073	3,948	14.1%
250床以上DPC病院	343111190	広島病院	56,710	10,481	18.5%
250床以上DPC病院	350310141	山口総合病院	67,695	9,657	14.3%
250床以上DPC病院	350116357	下関総合病院	105,753	17,919	16.9%
250床以上DPC病院	401119189	福岡総合病院	87,587	12,907	14.7%
250床以上DPC病院	406619050	八幡総合病院	59,046	10,820	18.3%
250床以上DPC病院	401719020	二日市病院	60,440	7,238	12.0%
250床以上DPC病院	438211911	熊本病院	91,127	8,094	8.9%
		250床以上病院 全体	3,940,129	578,718	14.7%
250床未満DPC病院	070116989	福島総合病院	54,693	1,986	3.6%
250床未満DPC病院	080110213	茨城県立こども病院	33,195	30,602	92.2%
250床未満DPC病院	080810663	龍ヶ崎済生会病院	99,508	19,281	19.4%
250床未満DPC病院	082510253	常陸大宮済生会病院	41,622	11,222	27.0%
250床未満DPC病院	140200014	神奈川県病院	55,290	7,842	14.2%
250床未満DPC病院	150410739	三条病院	70,175	14,267	20.3%
250床未満DPC病院	290102017	奈良病院	51,037	5,278	10.3%
250床未満DPC病院	291301071	御所病院	50,410	4,186	8.3%
250床未満DPC病院	300112641	和歌山病院	43,347	6,945	16.0%
250床未満DPC病院	301610197	有田病院	46,271	4,443	9.6%
250床未満DPC病院	310410135	境港総合病院	46,010	6,615	14.4%
250床未満DPC病院	377011385	香川県済生会病院	42,047	8,072	19.2%
250床未満DPC病院	380110282	松山病院	75,673	10,773	14.2%
250床未満DPC病院	380228159	今治病院	95,848	12,653	13.2%
250床未満DPC病院	380628143	西条病院	52,221	6,319	12.1%
250床未満DPC病院	419810713	唐津病院	57,186	4,468	7.8%
250床未満DPC病院	428113308	長崎病院	34,002	8,642	25.4%
250床未満DPC病院	440411500	日田病院	30,897	4,108	13.3%
250床未満DPC病院	461510084	川内病院	57,271	5,001	8.7%
		250床未満病院 全体	1,036,703	172,703	16.7%
		DPC対象病院 全体	4,976,832	751,421	15.1%

### 010008\_公費負担医療患者の割合(外来) (DPC病院\_250床以上)

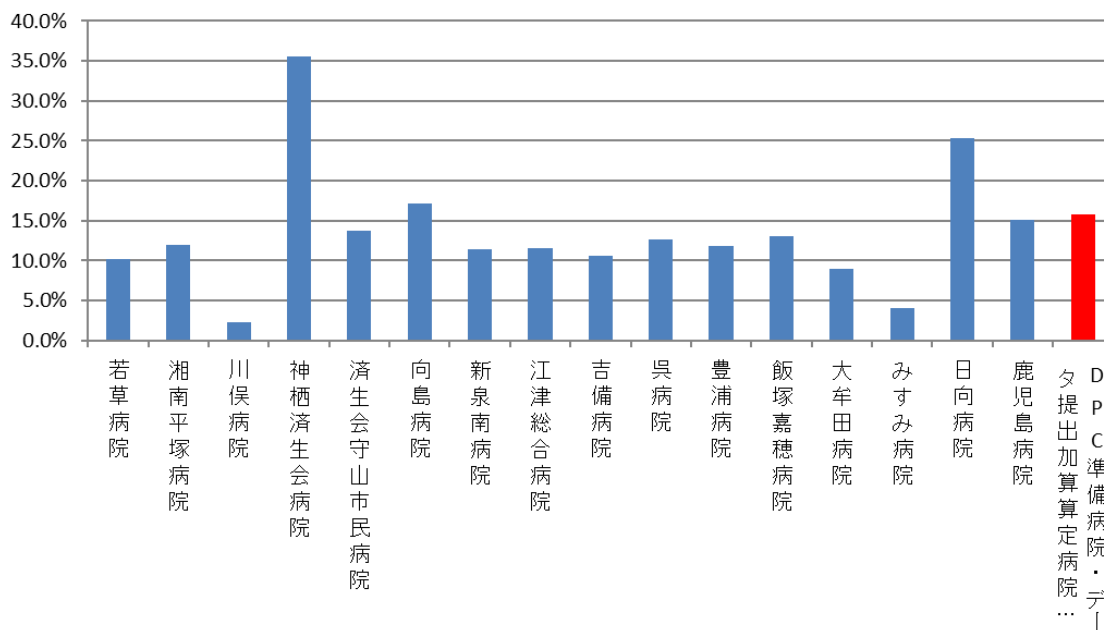


### 010008\_公費負担医療患者の割合(外来) (DPC病院\_250床未満)



医療機関種別	医療機関コード	医療機関名	母数	分子	割合
DPC準備病院	140800102	若草病院	28,069	2,857	10.2%
DPC準備病院	142010304	湘南平塚病院	35,000	4,172	11.9%
データ提出加算算定病院	072012129	川俣病院	24,233	569	2.3%
データ提出加算算定病院	082910222	神栖済生会病院	74,761	26,555	35.5%
データ提出加算算定病院	250700392	済生会守山市民病院	35,277	4,857	13.8%
データ提出加算算定病院	130710764	向島病院	41,928	7,186	17.1%
データ提出加算算定病院	275601460	新泉南病院	13,060	1,485	11.4%
データ提出加算算定病院	320610758	江津総合病院	33,651	3,889	11.6%
データ提出加算算定病院	338800160	吉備病院	11,630	1,236	10.6%
データ提出加算算定病院	340511665	呉病院	30,726	3,903	12.7%
データ提出加算算定病院	350117652	豊浦病院	38,210	4,515	11.8%
データ提出加算算定病院	405519616	飯塚嘉穂病院	33,283	4,335	13.0%
データ提出加算算定病院	404419164	大牟田病院	46,443	4,187	9.0%
データ提出加算算定病院	438212331	みすみ病院	28,198	1,161	4.1%
データ提出加算算定病院	458110194	日向病院	45,761	11,621	25.4%
データ提出加算算定病院	460110910	鹿児島病院	11,595	1,754	15.1%
		DPC準備病院・データ提出加算算定病院	531,825	84,282	15.8%

### 010008\_公費負担医療患者の割合(外来) (DPC準備病院・データ提出加算算定病院)



(9)回復期リハビリテーション病棟退院患者の在宅復帰率

計測値 1 : 回復期リハビリテーション病棟の退院患者数

計測値 2 : 計測値 1 のうち、退院先が在宅・居宅系介護施設の患者数

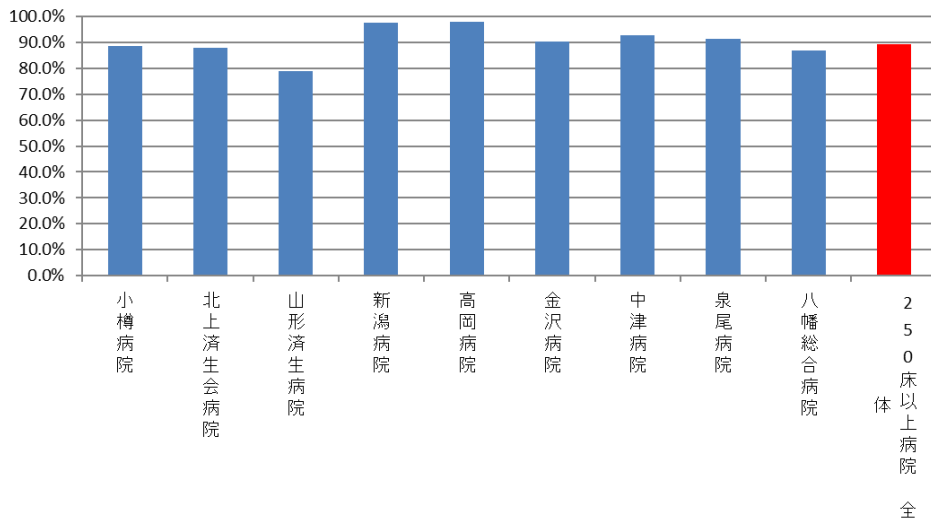
評価値の計算 : 割合 (x.x%) : 計測値 2 ÷ 計測値 1

収集期間 : 平成 30 年 4 月～令和元年 3 月

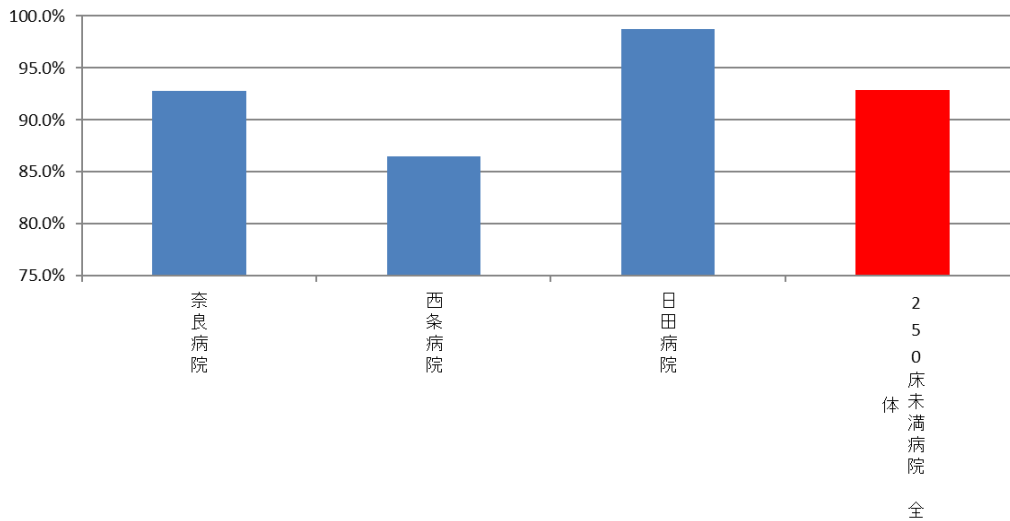
010009：回復期リハビリテーション病棟退院患者の在宅復帰率

医療機関種別	医療機関コード	医療機関名	総退院患者数	在宅・居宅系介護施設等に退院した患者	在宅復帰率
250床以上DPC病院	012014956	小樽病院	298	248	88.6%
250床以上DPC病院	033610019	北上済生会病院	285	231	87.8%
250床以上DPC病院	060113656	山形済生病院	239	186	78.8%
250床以上DPC病院	150120734	新潟病院	278	265	97.4%
250床以上DPC病院	160212605	高岡病院	374	350	97.8%
250床以上DPC病院	170117068	金沢病院	201	176	90.3%
250床以上DPC病院	279600070	中津病院	133	112	92.6%
250床以上DPC病院	272701586	泉尾病院	212	179	91.3%
250床以上DPC病院	406619050	八幡総合病院	168	133	86.9%
		250床以上病院 全体	2,188	1,880	89.2%
250床未満DPC病院	290102017	奈良病院	200	167	92.8%
250床未満DPC病院	380628143	西条病院	165	128	86.5%
250床未満DPC病院	440411500	日田病院	169	161	98.8%
		250床未満病院 全体	534	456	92.9%
		DPC対象病院 全体	2,722	2,336	90.0%
DPC準備病院	140800102	若草病院	177	156	96.3%
DPC準備病院	142010304	湘南平塚病院	139	114	85.7%
データ提出加算算定病院	338800160	吉備病院	199	168	93.9%
データ提出加算算定病院	404419164	大牟田病院	176	141	86.0%
データ提出加算算定病院	438212331	みすみ病院	241	186	79.8%
データ提出加算算定病院	458110194	日向病院	196	187	96.4%
		DPC準備病院・データ提出加算算定病院	1,128	952	84.4%

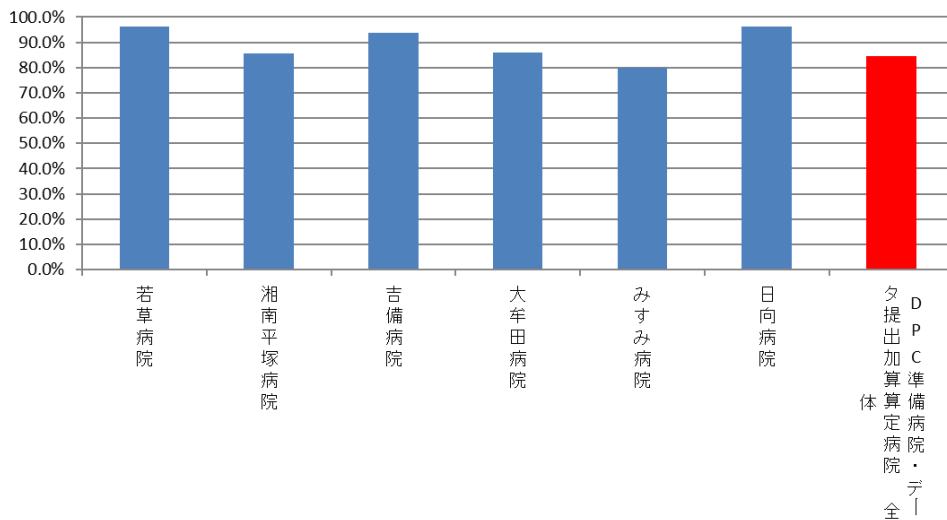
010009\_回復期リハビリテーション病棟退院患者の在宅復帰率  
(DPC病院\_250床以上)



010009\_回復期リハビリテーション病棟退院患者の在宅復帰率  
(DPC病院\_250床未満)



010009\_回復期リハビリテーション病棟退院患者の在宅復帰率  
(DPC準備病院・データ提出加算算定病院)





(10)手術が施行された患者における肺血栓塞栓症の予防対策の実施率

**計測値 1** : 退院患者のうち、肺血栓塞栓症発症のリスクレベルが「中」以上の手術を施行した患者数

**計測値 2** : 計測値 1 のうち、肺血栓塞栓症予防管理料（弾性ストッキングまたは間歇的空気圧迫装置を用いた計画的な医学管理）を実施および、抗凝固薬（低分子量ヘパリン、低用量未分画ヘパリン、合成 Xa 阻害剤、用量調節ワルファリン）が処方された患者数

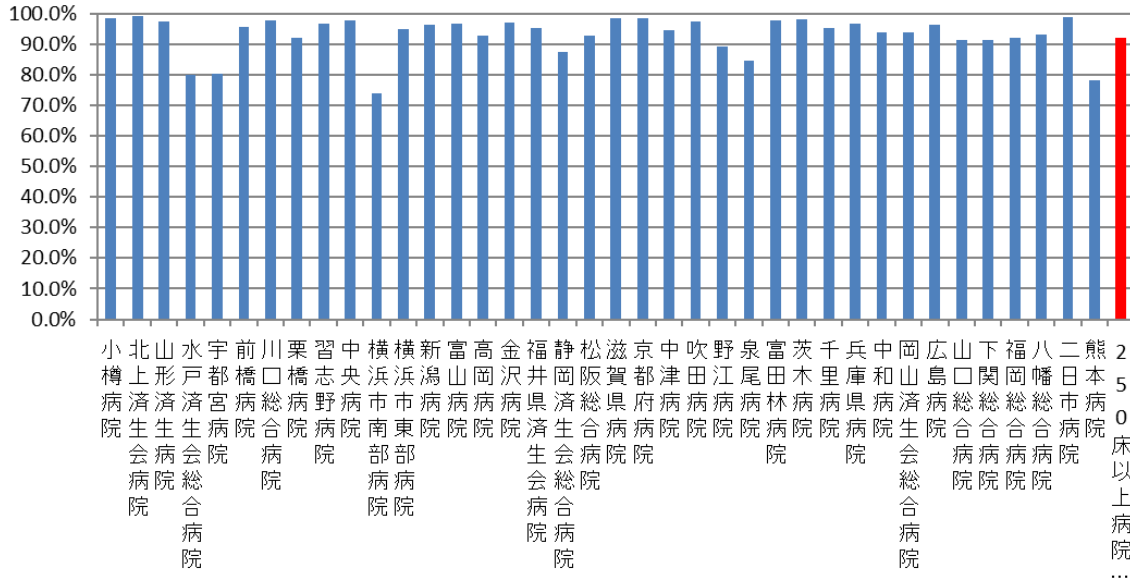
**評価値の計算** : 割合 (x.x%) : 計測値 2 ÷ 計測値 1

**収集期間** : 平成 30 年 4 月～令和元年 3 月

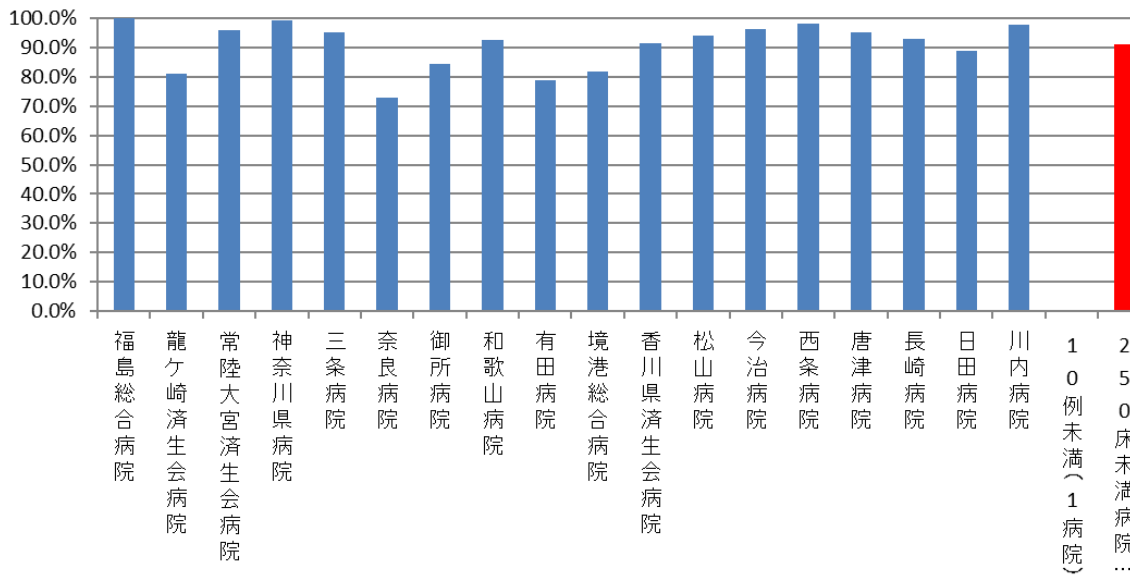
## 010010：手術が施行された患者における肺血栓塞栓症の予防対策の実施率

医療機関種別	医療機関コード	医療機関名	母数	分子	割合
250床以上DPC病院	012014956	小樽病院	455	447	98.2%
250床以上DPC病院	033610019	北上済生会病院	435	431	99.1%
250床以上DPC病院	060113656	山形済生会病院	1,837	1,790	97.4%
250床以上DPC病院	080110205	水戸済生会総合病院	1,415	1,130	79.9%
250床以上DPC病院	096210115	宇都宮病院	2,616	2,101	80.3%
250床以上DPC病院	100110144	前橋病院	731	699	95.6%
250床以上DPC病院	110201350	川口総合病院	1,872	1,827	97.6%
250床以上DPC病院	111101922	栗橋病院	492	452	91.9%
250床以上DPC病院	120210971	習志野病院	1,358	1,314	96.8%
250床以上DPC病院	130314757	中央病院	1,471	1,437	97.7%
250床以上DPC病院	143103439	横浜市南部病院	1,827	1,350	73.9%
250床以上DPC病院	140105122	横浜市東部病院	2,777	2,635	94.9%
250床以上DPC病院	150120734	新潟病院	1,641	1,577	96.1%
250床以上DPC病院	160115667	富山病院	745	721	96.8%
250床以上DPC病院	160212605	高岡病院	738	684	92.7%
250床以上DPC病院	170117068	金沢病院	485	471	97.1%
250床以上DPC病院	180118909	福井県済生会病院	1,756	1,671	95.2%
250床以上DPC病院	224160042	静岡済生会総合病院	1,240	1,084	87.4%
250床以上DPC病院	240705053	松阪総合病院	1,296	1,203	92.8%
250床以上DPC病院	251200194	滋賀県病院	1,343	1,323	98.5%
250床以上DPC病院	269700129	京都府病院	597	587	98.3%
250床以上DPC病院	279600070	中津病院	1,820	1,718	94.4%
250床以上DPC病院	279600153	吹田病院	1,474	1,436	97.4%
250床以上DPC病院	274406135	野江病院	1,736	1,550	89.3%
250床以上DPC病院	272701586	泉尾病院	414	350	84.5%
250床以上DPC病院	274902497	富田林病院	709	693	97.7%
250床以上DPC病院	274205628	茨木病院	493	483	98.0%
250床以上DPC病院	271607149	千里病院	1,421	1,351	95.1%
250床以上DPC病院	285001538	兵庫県病院	614	594	96.7%
250床以上DPC病院	290401062	中和病院	595	557	93.6%
250床以上DPC病院	338800087	岡山済生会総合病院	1,793	1,684	93.9%
250床以上DPC病院	343111190	広島病院	253	244	96.4%
250床以上DPC病院	350310141	山口総合病院	942	861	91.4%
250床以上DPC病院	350116357	下関総合病院	1,523	1,391	91.3%
250床以上DPC病院	401119189	福岡総合病院	1,894	1,743	92.0%
250床以上DPC病院	406619050	八幡総合病院	486	452	93.0%
250床以上DPC病院	401719020	二日市病院	548	542	98.9%
250床以上DPC病院	438211911	熊本病院	2,205	1,720	78.0%
		250床以上病院 全体	46,047	42,303	91.9%
250床未満DPC病院	070116989	福島総合病院	209	209	100.0%
250床未満DPC病院	080810663	龍ヶ崎済生会病院	521	422	81.0%
250床未満DPC病院	082510253	常陸大宮済生会病院	96	92	95.8%
250床未満DPC病院	140200014	神奈川県病院	121	120	99.2%
250床未満DPC病院	150410739	三条病院	448	426	95.1%
250床未満DPC病院	290102017	奈良病院	453	330	72.8%
250床未満DPC病院	291301071	御所病院	330	279	84.5%
250床未満DPC病院	300112641	和歌山病院	589	545	92.5%
250床未満DPC病院	301610197	有田病院	306	241	78.8%
250床未満DPC病院	310410135	境港総合病院	126	103	81.7%
250床未満DPC病院	377011385	香川県済生会病院	282	258	91.5%
250床未満DPC病院	380110282	松山病院	477	448	93.9%
250床未満DPC病院	380228159	今治病院	587	565	96.3%
250床未満DPC病院	380628143	西条病院	259	254	98.1%
250床未満DPC病院	419810713	唐津病院	526	500	95.1%
250床未満DPC病院	428113308	長崎病院	1,131	1,051	92.9%
250床未満DPC病院	440411500	日田病院	359	319	88.9%
250床未満DPC病院	461510084	川内病院	648	633	97.7%
		10例未満(1病院)	1	0	0.0%
		250床未満病院 全体	7,469	6,795	91.0%
		DPC対象病院 全体	53,516	49,098	91.7%

### 010010\_手術が施行された患者における肺血栓塞栓症の予防 対策の実施率 (DPC病院\_250床以上)

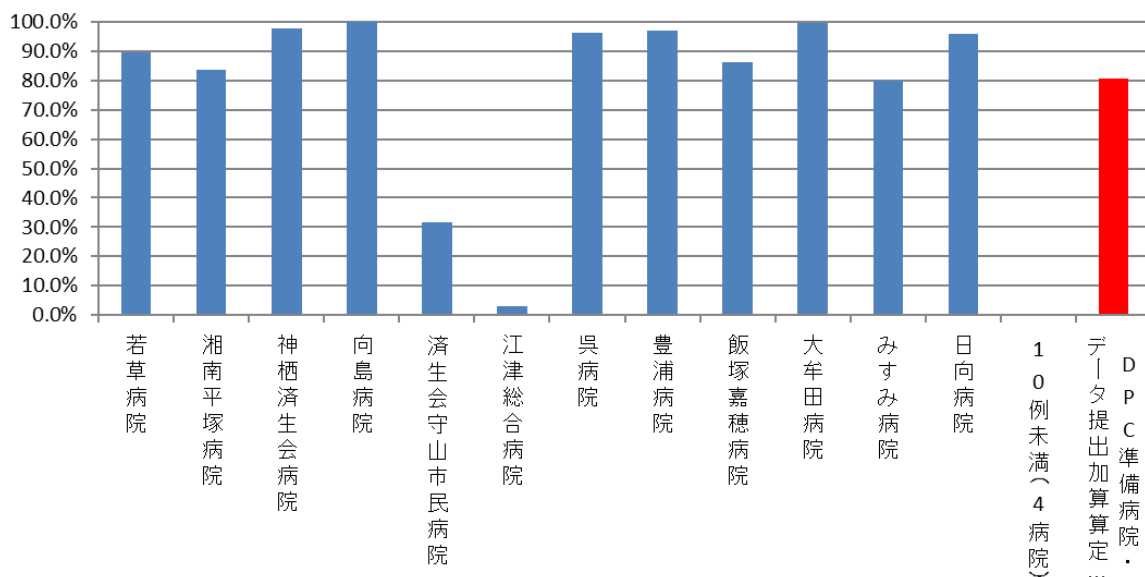


### 010010\_手術が施行された患者における肺血栓塞栓症の予防 対策の実施率 (DPC病院\_250床未満)



医療機関種別	医療機関コード	医療機関名	母数	分子	割合
DPC準備病院	140800102	若草病院	147	132	89.8%
DPC準備病院	142010304	湘南平塚病院	304	255	83.9%
データ提出加算算定病院	082910222	神栖済生会病院	90	88	97.8%
データ提出加算算定病院	130710764	向島病院	34	34	100.0%
データ提出加算算定病院	250700392	済生会守山市民病院	127	40	31.5%
データ提出加算算定病院	320610758	江津総合病院	131	4	3.1%
データ提出加算算定病院	340511665	呉病院	85	82	96.5%
データ提出加算算定病院	350117652	豊浦病院	146	142	97.3%
データ提出加算算定病院	405519616	飯塚嘉穂病院	22	19	86.4%
データ提出加算算定病院	404419164	大牟田病院	241	240	99.6%
データ提出加算算定病院	438212331	みすみ病院	90	72	80.0%
データ提出加算算定病院	458110194	日向病院	233	224	96.1%
		10例未満(4病院)	-	-	-
		DPC準備病院・データ提出加算算定病院	1,650	1,332	80.7%

### 010010\_手術が施行された患者における肺血栓栓症の予防 対策の実施率 (DPC準備病院・データ提出加算算定病院)



(11)手術が施行された患者における肺血栓塞栓症の院内発生率

計測値 1 : 退院患者のうち、肺血栓塞栓症発症のリスクレベルが「中」以上の手術を施行した患者数

計測値 2 : 計測値 1 のうち、入院後発症疾患に「肺塞栓症」が記載されている患者数

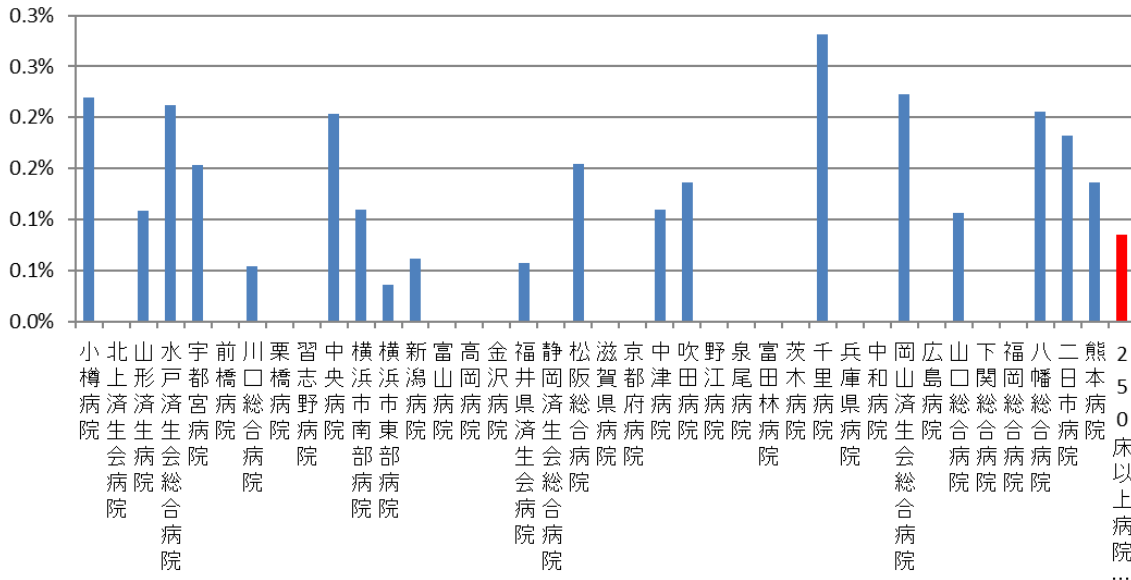
評価値の計算 : 割合 (x.x%) 計測値 2 ÷ 計測値 1

収集期間 : 平成 30 年 4 月～令和元年 3 月

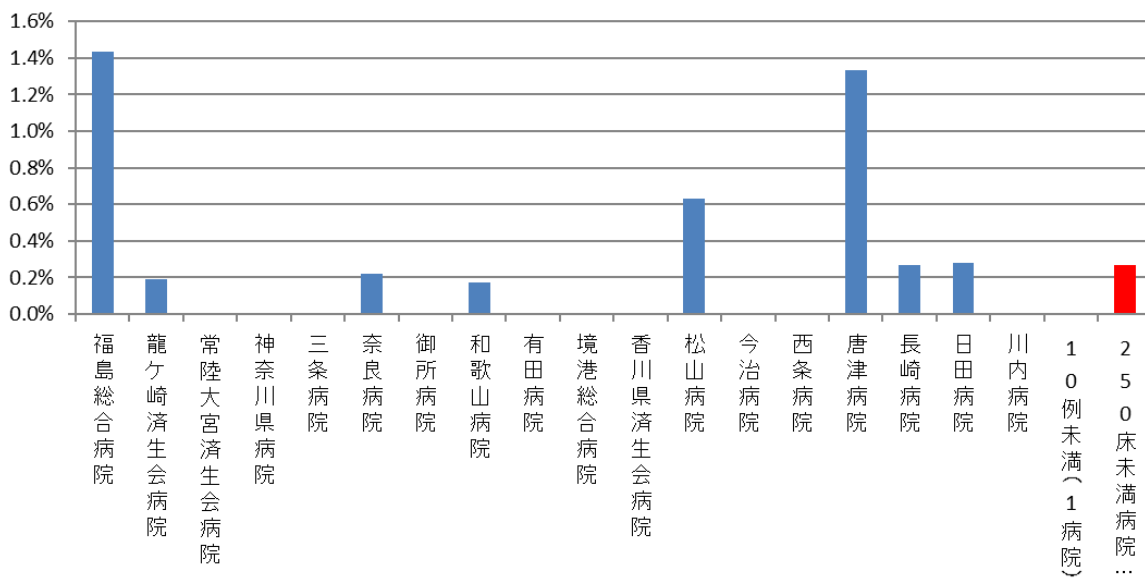
## 010011：手術が施行された患者における肺血栓塞栓症の院内発生率

医療機関種別	医療機関コード	医療機関名	母数	分子	割合
250床以上DPC病院	012014956	小樽病院	455	1	0.2%
250床以上DPC病院	033610019	北上済生会病院	435	0	0.0%
250床以上DPC病院	060113656	山形済生会病院	1,837	2	0.1%
250床以上DPC病院	080110205	水戸済生会総合病院	1,415	3	0.2%
250床以上DPC病院	096210115	宇都宮病院	2,616	4	0.2%
250床以上DPC病院	100110144	前橋病院	731	0	0.0%
250床以上DPC病院	110201350	川口総合病院	1,872	1	0.1%
250床以上DPC病院	111101922	栗橋病院	492	0	0.0%
250床以上DPC病院	120210971	習志野病院	1,358	0	0.0%
250床以上DPC病院	130314757	中央病院	1,471	3	0.2%
250床以上DPC病院	143103439	横浜市南部病院	1,827	2	0.1%
250床以上DPC病院	140105122	横浜市東部病院	2,777	1	0.0%
250床以上DPC病院	150120734	新潟病院	1,641	1	0.1%
250床以上DPC病院	160115667	富山病院	745	0	0.0%
250床以上DPC病院	160212605	高岡病院	738	0	0.0%
250床以上DPC病院	170117068	金沢病院	485	0	0.0%
250床以上DPC病院	180118909	福井県済生会病院	1,756	1	0.1%
250床以上DPC病院	224160042	静岡済生会総合病院	1,240	0	0.0%
250床以上DPC病院	240705053	松阪総合病院	1,296	2	0.2%
250床以上DPC病院	251200194	滋賀県病院	1,343	0	0.0%
250床以上DPC病院	269700129	京都府病院	597	0	0.0%
250床以上DPC病院	279600070	中津病院	1,820	2	0.1%
250床以上DPC病院	279600153	吹田病院	1,474	2	0.1%
250床以上DPC病院	274406135	野江病院	1,736	0	0.0%
250床以上DPC病院	272701586	泉尾病院	414	0	0.0%
250床以上DPC病院	274902497	富田林病院	709	0	0.0%
250床以上DPC病院	274205628	茨木病院	493	0	0.0%
250床以上DPC病院	271607149	千里病院	1,421	4	0.3%
250床以上DPC病院	285001538	兵庫県病院	614	0	0.0%
250床以上DPC病院	290401062	中和病院	595	0	0.0%
250床以上DPC病院	338800087	岡山済生会総合病院	1,793	4	0.2%
250床以上DPC病院	343111190	広島病院	253	0	0.0%
250床以上DPC病院	350310141	山口総合病院	942	1	0.1%
250床以上DPC病院	350116357	下関総合病院	1,523	0	0.0%
250床以上DPC病院	401119189	福岡総合病院	1,894	0	0.0%
250床以上DPC病院	406619050	八幡総合病院	486	1	0.2%
250床以上DPC病院	401719020	二日市病院	548	1	0.2%
250床以上DPC病院	438211911	熊本病院	2,205	3	0.1%
		250床以上病院 全体	46,047	39	0.1%
250床未満DPC病院	070116989	福島総合病院	209	3	1.4%
250床未満DPC病院	080810663	龍ヶ崎済生会病院	521	1	0.2%
250床未満DPC病院	082510253	常陸大宮済生会病院	96	0	0.0%
250床未満DPC病院	140200014	神奈川県病院	121	0	0.0%
250床未満DPC病院	150410739	三条病院	448	0	0.0%
250床未満DPC病院	290102017	奈良病院	453	1	0.2%
250床未満DPC病院	291301071	御所病院	330	0	0.0%
250床未満DPC病院	300112641	和歌山病院	589	1	0.2%
250床未満DPC病院	301610197	有田病院	306	0	0.0%
250床未満DPC病院	310410135	境港総合病院	126	0	0.0%
250床未満DPC病院	377011385	香川県済生会病院	282	0	0.0%
250床未満DPC病院	380110282	松山病院	477	3	0.6%
250床未満DPC病院	380228159	今治病院	587	0	0.0%
250床未満DPC病院	380628143	西条病院	259	0	0.0%
250床未満DPC病院	419810713	唐津病院	526	7	1.3%
250床未満DPC病院	428113308	長崎病院	1,131	3	0.3%
250床未満DPC病院	440411500	日田病院	359	1	0.3%
250床未満DPC病院	461510084	川内病院	648	0	0.0%
		10例未満(1病院)	1	0	0.0%
		250床未満病院 全体	7,469	20	0.3%
		DPC対象病院 全体	53,516	59	0.1%

010011\_手術が施行された患者における肺血栓栓症の院内発生率  
(DPC病院\_250床以上)




010011\_手術が施行された患者における肺血栓栓症の院内発生率  
(DPC病院\_250床未満)



医療機関種別	医療機関コード	医療機関名	母数	分子	割合
DPC準備病院	140800102	若草病院	147	0	0.0%
DPC準備病院	142010304	湘南平塚病院	304	1	0.3%
データ提出加算算定病院	082910222	神栖済生会病院	90	0	0.0%
データ提出加算算定病院	250700392	済生会守山市民病院	127	0	0.0%
データ提出加算算定病院	130710764	向島病院	34	0	0.0%
データ提出加算算定病院	320610758	江津総合病院	131	0	0.0%
データ提出加算算定病院	340511665	呉病院	85	0	0.0%
データ提出加算算定病院	350117652	豊浦病院	146	0	0.0%
データ提出加算算定病院	405519616	飯塚嘉穂病院	22	0	0.0%
データ提出加算算定病院	404419164	大牟田病院	241	0	0.0%
データ提出加算算定病院	438212331	みすみ病院	90	0	0.0%
データ提出加算算定病院	458110194	日向病院	233	0	0.0%
		10例未満(4病院)	-	-	-
		DPC準備病院・データ提出加算算定病院	1,650	1	0.1%

### 010011\_手術が施行された患者における肺血栓栓症の院内発生率 (DPC準備病院・データ提出加算算定病院)





(12) 手術難易度分類別の患者割合

計測値 1 : DPC の主要診断群 18 分類別の手術件数

計測値 2 : 計測値 1 のうち、手術難易度分類別の手術件数

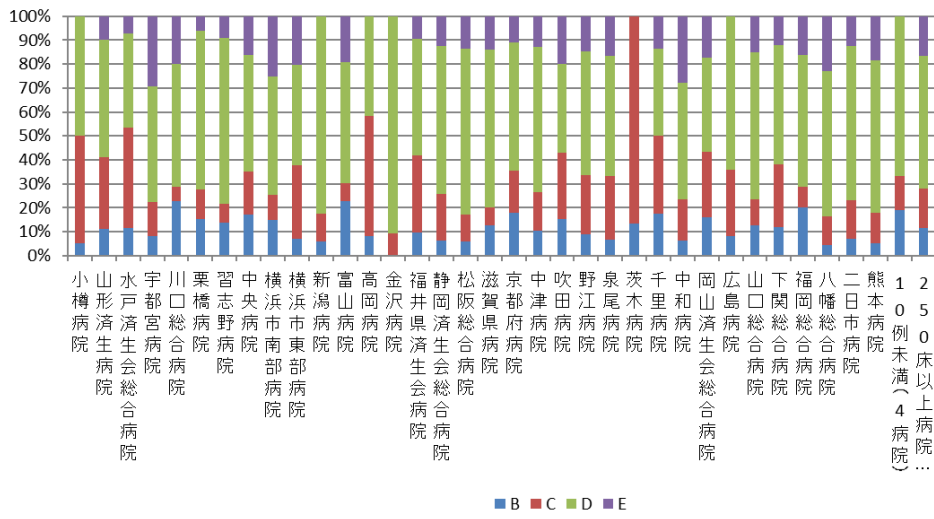
評価値の計算 : 割合 (x.x%) 計測値 2 ÷ 計測値 1

収集期間 : 平成 30 年 4 月～令和元年 3 月

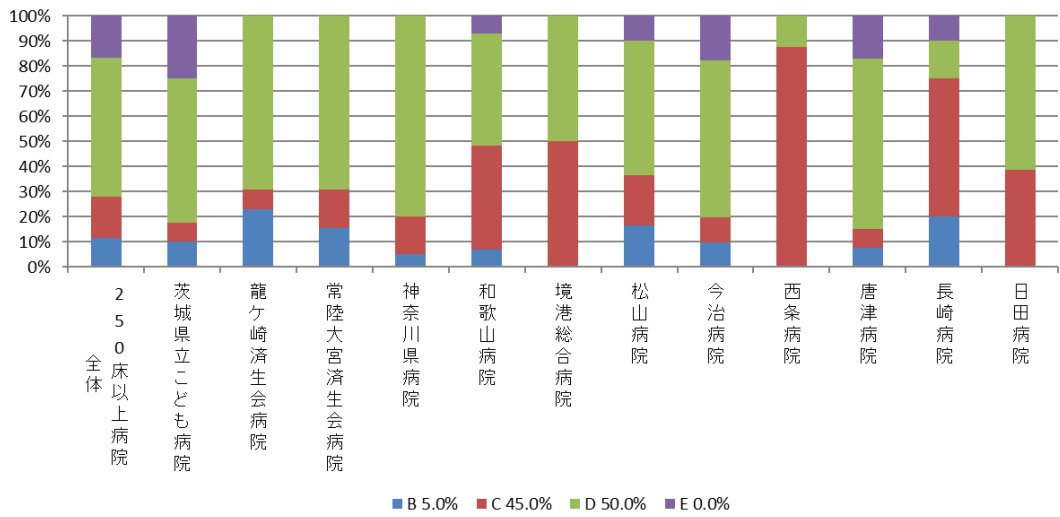
## 010012：手術難易度分類別の患者割合（MCD=01）

医療機関種別	医療機関コード	医療機関名	件数					%				
			計	B	C	D	E	B	C	D	E	
250床以上DPC病院	012014956	小樽病院	20	5.0%	45.0%	50.0%	0.0%					
250床以上DPC病院	060113656	山形済生病院	90	11.1%	30.0%	48.9%	10.0%					
250床以上DPC病院	080110205	水戸済生会総合病院	112	11.6%	42.0%	39.3%	7.1%					
250床以上DPC病院	096210115	宇都宮病院	180	8.3%	13.9%	48.3%	29.4%					
250床以上DPC病院	110201350	川口総合病院	202	22.8%	5.9%	51.5%	19.8%					
250床以上DPC病院	111101922	栗橋病院	65	15.4%	12.3%	66.2%	6.2%					
250床以上DPC病院	120210971	習志野病院	65	13.8%	7.7%	69.2%	9.2%					
250床以上DPC病院	130314757	中央病院	267	17.2%	18.0%	48.7%	16.1%					
250床以上DPC病院	143103439	横浜市南部病院	87	14.9%	10.3%	49.4%	25.3%					
250床以上DPC病院	140105122	横浜市東部病院	292	6.8%	30.8%	42.1%	20.2%					
250床以上DPC病院	150120734	新潟病院	17	5.9%	11.8%	82.4%	0.0%					
250床以上DPC病院	160115667	富山病院	198	22.7%	7.6%	50.5%	19.2%					
250床以上DPC病院	160212605	高岡病院	12	8.3%	50.0%	41.7%	0.0%					
250床以上DPC病院	170117068	金沢病院	33	0.0%	9.1%	90.9%	0.0%					
250床以上DPC病院	180118909	福井県済生会病院	105	9.5%	32.4%	48.6%	9.5%					
250床以上DPC病院	224160042	静岡済生会総合病院	113	6.2%	19.5%	61.9%	12.4%					
250床以上DPC病院	240705053	松阪総合病院	170	5.9%	11.2%	69.4%	13.5%					
250床以上DPC病院	251200194	滋賀県病院	370	12.7%	7.6%	65.7%	14.1%					
250床以上DPC病院	269700129	京都府病院	45	17.8%	17.8%	53.3%	11.1%					
250床以上DPC病院	279600070	中津病院	124	10.5%	16.1%	60.5%	12.9%					
250床以上DPC病院	279600153	吹田病院	86	15.1%	27.9%	37.2%	19.8%					
250床以上DPC病院	274406135	野江病院	89	9.0%	24.7%	51.7%	14.6%					
250床以上DPC病院	272701586	泉尾病院	30	6.7%	26.7%	50.0%	16.7%					
250床以上DPC病院	274205628	茨木病院	15	13.3%	86.7%	0.0%	0.0%					
250床以上DPC病院	271607149	千里病院	74	17.6%	32.4%	36.5%	13.5%					
250床以上DPC病院	290401062	中和病院	47	6.4%	17.0%	48.9%	27.7%					
250床以上DPC病院	338800087	岡山済生会総合病院	69	15.9%	27.5%	39.1%	17.4%					
250床以上DPC病院	343111190	広島病院	25	8.0%	28.0%	64.0%	0.0%					
250床以上DPC病院	350310141	山口総合病院	47	12.8%	10.6%	61.7%	14.9%					
250床以上DPC病院	350116357	下関総合病院	42	11.9%	26.2%	50.0%	11.9%					
250床以上DPC病院	401119189	福岡総合病院	272	20.2%	8.5%	55.1%	16.2%					
250床以上DPC病院	406619050	八幡総合病院	327	4.6%	11.6%	60.9%	22.9%					
250床以上DPC病院	401719020	二日市病院	73	6.8%	16.4%	64.4%	12.3%					
250床以上DPC病院	438211911	熊本病院	577	5.2%	12.7%	63.6%	18.5%					
		10例未満(4病院)	21	19.0%	14.3%	66.7%	0.0%					
		250床以上病院 全体	4,361	11.4%	16.7%	55.4%	16.5%					
250床未満DPC病院	080110213	茨城県立こども病院	40	10.0%	7.5%	57.5%	25.0%					
250床未満DPC病院	080810663	龍ヶ崎済生会病院	13	23.1%	7.7%	69.2%	0.0%					
250床未満DPC病院	082510253	常陸大宮済生会病院	13	15.4%	15.4%	69.2%	0.0%					
250床未満DPC病院	140200014	神奈川県病院	20	5.0%	15.0%	80.0%	0.0%					
250床未満DPC病院	300112641	和歌山病院	85	7.1%	41.2%	44.7%	7.1%					
250床未満DPC病院	310410135	境港総合病院	14	0.0%	50.0%	50.0%	0.0%					
250床未満DPC病院	380110282	松山病院	60	16.7%	20.0%	53.3%	10.0%					
250床未満DPC病院	380228159	今治病院	51	9.8%	9.8%	62.7%	17.6%					
250床未満DPC病院	380628143	西条病院	16	0.0%	87.5%	12.5%	0.0%					
250床未満DPC病院	419810713	唐津病院	53	7.5%	7.5%	67.9%	17.0%					
250床未満DPC病院	428113308	長崎病院	20	20.0%	55.0%	15.0%	10.0%					
250床未満DPC病院	440411500	日田病院	18	0.0%	38.9%	61.1%	0.0%					
		10例未満(7病院)	21	9.5%	33.3%	57.1%	0.0%					
		250床未満病院 全体	424	9.7%	26.2%	54.2%	9.9%					
		DPC対象病院 全体	4,785	11.3%	17.5%	55.3%	15.9%					
データ提出加算算定病院	458110194	日向病院	22	36.4%	31.8%	27.3%	4.5%					
		10例未満(15病院)	38	18.4%	23.7%	57.9%	0.0%					
		DPC準備病院・データ提出加算算定病院	60	25.0%	26.7%	46.7%	1.7%					

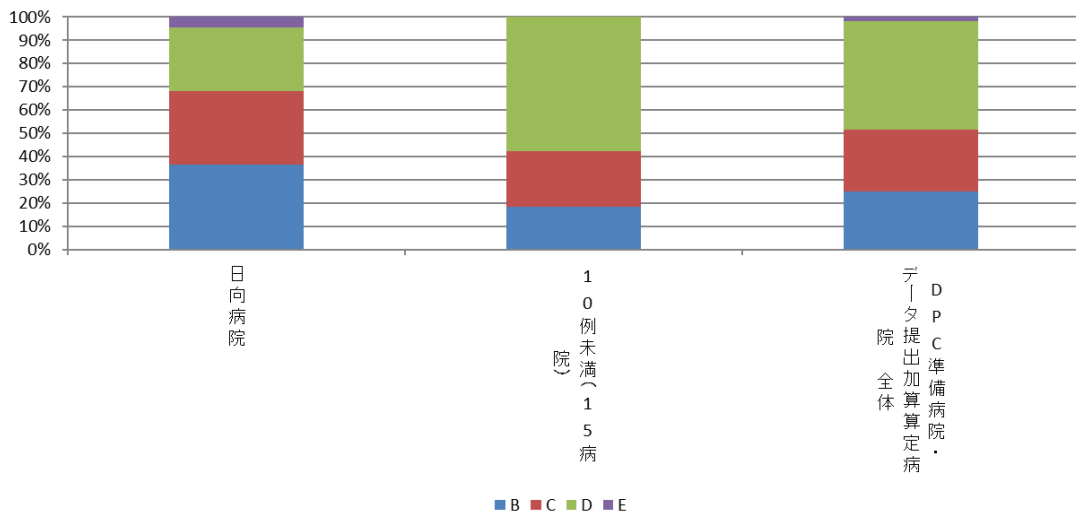
010012\_手術難易度分類別の患者割合(MDC=01)  
(DPC病院\_250床以上)



010012\_手術難易度分類別の患者割合(MDC=01)  
(DPC病院\_250床未満)




010012\_手術難易度分類別の患者割合(MDC=01)  
(DPC準備病院・データ提出加算算定病院)



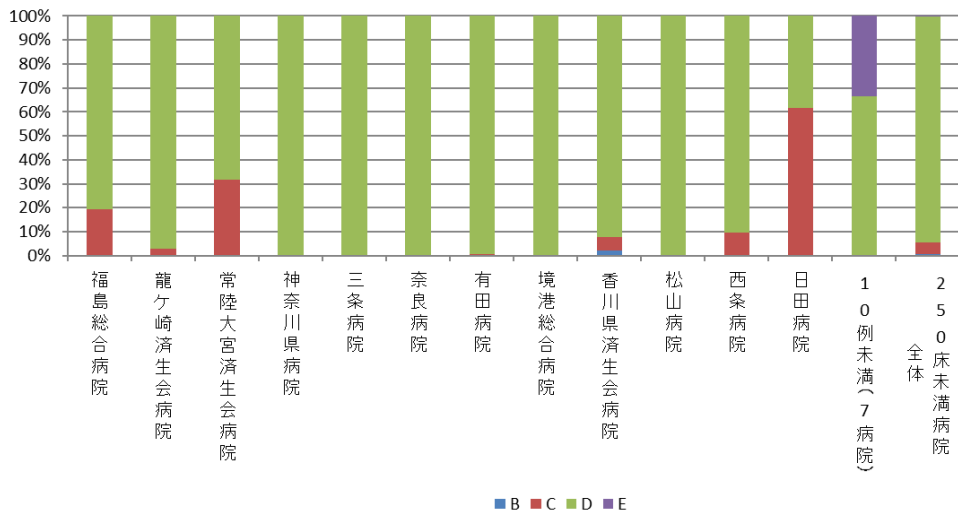
## 010012：手術難易度分類別の患者割合（MCD=02）

医療機関種別	医療機関コード	医療機関名	件数		%		
			計	B	C	D	E
250床以上DPC病院	033610019	北上済生会病院	307	1.0%	2.6%	96.4%	0.0%
250床以上DPC病院	060113656	山形済生病院	21	0.0%	28.6%	71.4%	0.0%
250床以上DPC病院	080110205	水戸済生会総合病院	786	0.0%	6.1%	93.9%	0.0%
250床以上DPC病院	096210115	宇都宮病院	1,067	0.0%	0.7%	99.0%	0.3%
250床以上DPC病院	100110144	前橋病院	249	0.0%	0.0%	100.0%	0.0%
250床以上DPC病院	110201350	川口総合病院	783	0.0%	1.4%	98.6%	0.0%
250床以上DPC病院	120210971	習志野病院	798	0.6%	0.0%	99.4%	0.0%
250床以上DPC病院	130314757	中央病院	381	0.0%	3.9%	96.1%	0.0%
250床以上DPC病院	143103439	横浜市南部病院	938	0.2%	1.7%	98.1%	0.0%
250床以上DPC病院	140105122	横浜市東部病院	95	0.0%	2.1%	97.9%	0.0%
250床以上DPC病院	150120734	新潟病院	946	0.1%	1.2%	98.7%	0.0%
250床以上DPC病院	160115667	富山病院	295	0.0%	1.0%	99.0%	0.0%
250床以上DPC病院	160212605	高岡病院	34	0.0%	0.0%	100.0%	0.0%
250床以上DPC病院	180118909	福井県済生会病院	1,080	0.3%	1.4%	98.3%	0.0%
250床以上DPC病院	224160042	静岡済生会総合病院	41	2.4%	0.0%	97.6%	0.0%
250床以上DPC病院	240705053	松阪総合病院	339	0.0%	0.6%	99.4%	0.0%
250床以上DPC病院	251200194	滋賀県病院	878	0.0%	1.7%	98.3%	0.0%
250床以上DPC病院	269700129	京都府病院	77	0.0%	0.0%	100.0%	0.0%
250床以上DPC病院	279600070	中津病院	797	0.3%	7.8%	92.0%	0.0%
250床以上DPC病院	279600153	吹田病院	550	0.2%	5.3%	94.5%	0.0%
250床以上DPC病院	274406135	野江病院	1,016	0.0%	0.4%	99.6%	0.0%
250床以上DPC病院	272701586	泉尾病院	274	0.4%	0.0%	99.6%	0.0%
250床以上DPC病院	274902497	富田林病院	279	0.4%	3.2%	96.4%	0.0%
250床以上DPC病院	274205628	茨木病院	135	0.0%	0.7%	99.3%	0.0%
250床以上DPC病院	290401062	中和病院	163	0.0%	0.0%	100.0%	0.0%
250床以上DPC病院	338800087	岡山済生会総合病院	1,814	1.0%	4.7%	94.3%	0.0%
250床以上DPC病院	350116357	下関総合病院	293	0.3%	24.6%	74.1%	1.0%
250床以上DPC病院	401119189	福岡総合病院	417	0.5%	9.4%	90.2%	0.0%
250床以上DPC病院	406619050	八幡総合病院	134	0.0%	0.0%	100.0%	0.0%
		10例未満(10病院)	6	0.0%	0.0%	100.0%	0.0%
		250床以上病院 全体	14,993	0.3%	3.1%	96.6%	0.0%
250床未満DPC病院	070116989	福島総合病院	62	0.0%	19.4%	80.6%	0.0%
250床未満DPC病院	080810663	龍ヶ崎済生会病院	602	0.2%	2.7%	97.2%	0.0%
250床未満DPC病院	082510253	常陸大宮済生会病院	22	0.0%	31.8%	68.2%	0.0%
250床未満DPC病院	140200014	神奈川県病院	98	0.0%	0.0%	100.0%	0.0%
250床未満DPC病院	150410739	三条病院	15	0.0%	0.0%	100.0%	0.0%
250床未満DPC病院	290102017	奈良病院	65	0.0%	0.0%	100.0%	0.0%
250床未満DPC病院	301610197	有田病院	157	0.0%	0.6%	99.4%	0.0%
250床未満DPC病院	310410135	境港総合病院	21	0.0%	0.0%	100.0%	0.0%
250床未満DPC病院	377011385	香川県済生会病院	345	2.3%	5.5%	92.2%	0.0%
250床未満DPC病院	380110282	松山病院	73	0.0%	0.0%	100.0%	0.0%
250床未満DPC病院	380628143	西条病院	250	0.0%	9.6%	90.4%	0.0%
250床未満DPC病院	440411500	日田病院	13	0.0%	61.5%	38.5%	0.0%
		10例未満(7病院)	6	0.0%	0.0%	66.7%	33.3%
		250床未満病院 全体	1,729	0.5%	5.0%	94.3%	0.1%
		DPC対象病院 全体	16,722	0.3%	3.3%	96.4%	0.0%
データ提出加算算定病院	072012129	川俣病院	46	0.0%	0.0%	100.0%	0.0%
データ提出加算算定病院	320610758	江津総合病院	129	0.0%	0.0%	100.0%	0.0%
データ提出加算算定病院	340511665	呉病院	328	0.6%	1.5%	97.9%	0.0%
データ提出加算算定病院	405519616	飯塚嘉穂病院	11	0.0%	0.0%	100.0%	0.0%
		10例未満(12病院)	3	0.0%	100.0%	0.0%	0.0%
		DPC準備病院・データ提出加算算定病院	517	0.4%	1.5%	98.1%	0.0%

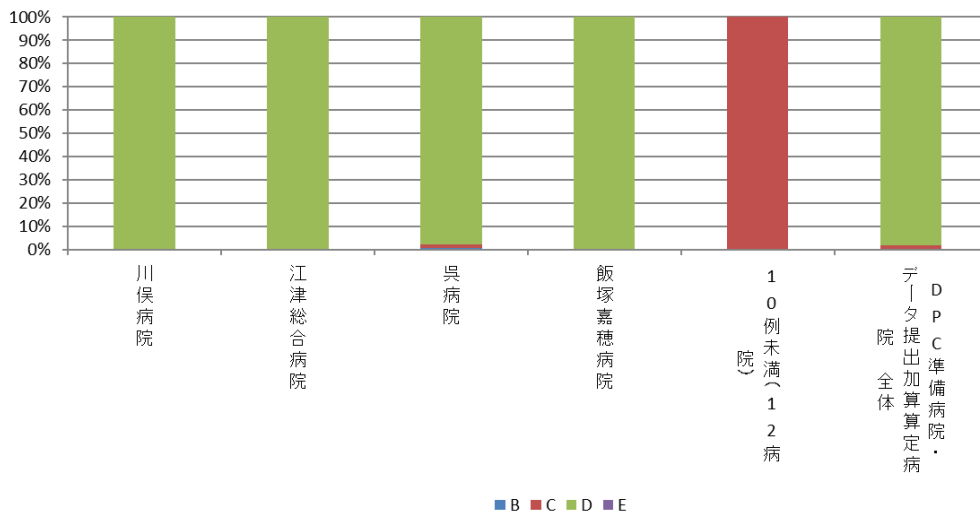
010012\_手術難易度分類別の患者割合(MDC=02)  
(DPC病院\_250床以上)



010012\_手術難易度分類別の患者割合(MDC=02)  
(DPC病院\_250床未満)



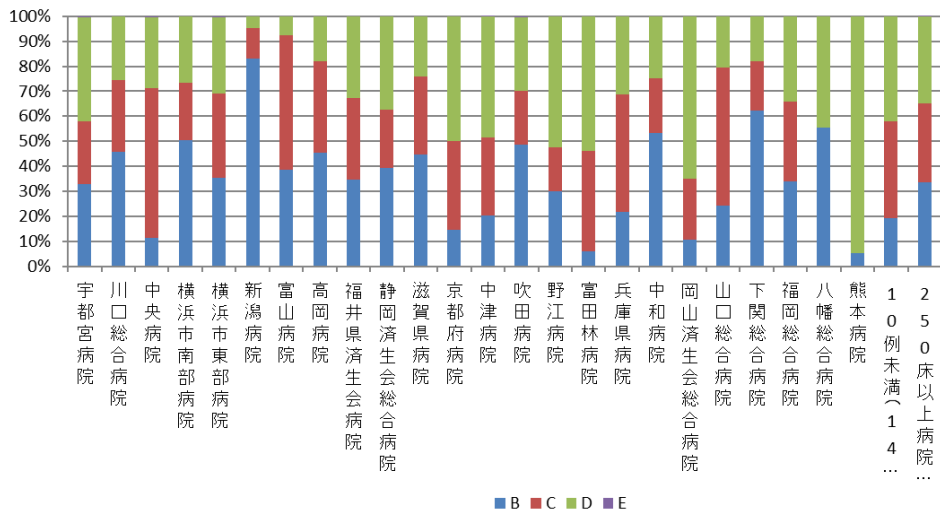
010012\_手術難易度分類別の患者割合(MDC=02)  
(DPC準備病院・データ提出加算算定病院)



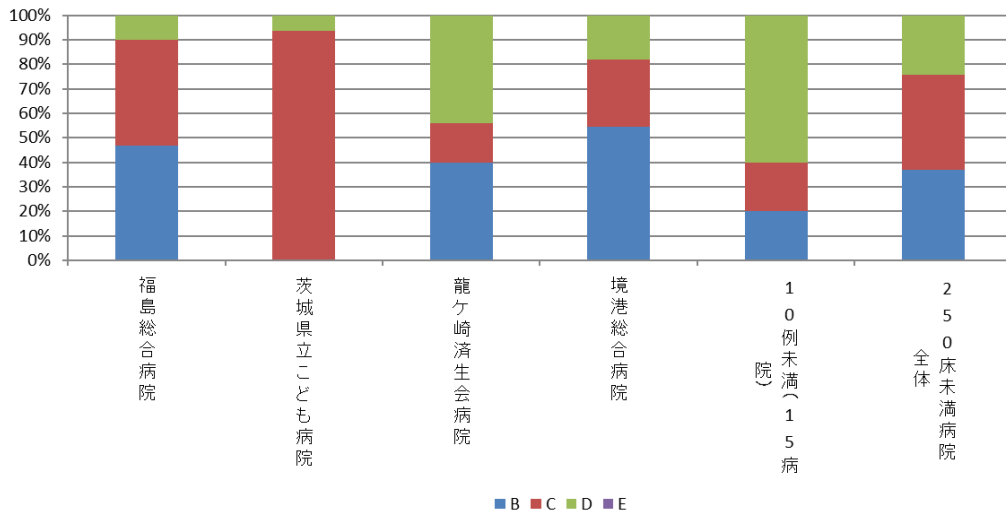
## 010012：手術難易度分類別の患者割合（MCD=03）

医療機関種別	医療機関コード	医療機関名	件数				
			計	B	C	D	E
250床以上DPC病院	096210115	宇都宮病院	522	32.8%	25.1%	41.6%	0.6%
250床以上DPC病院	110201350	川口総合病院	183	45.9%	28.4%	25.7%	0.0%
250床以上DPC病院	130314757	中央病院	328	11.3%	60.1%	28.4%	0.3%
250床以上DPC病院	143103439	横浜市南部病院	418	50.5%	22.7%	26.8%	0.0%
250床以上DPC病院	140105122	横浜市東部病院	230	35.2%	33.9%	30.4%	0.4%
250床以上DPC病院	150120734	新潟病院	41	82.9%	12.2%	4.9%	0.0%
250床以上DPC病院	160115667	富山病院	13	38.5%	53.8%	7.7%	0.0%
250床以上DPC病院	160212605	高岡病院	66	45.5%	36.4%	18.2%	0.0%
250床以上DPC病院	180118909	福井県済生会病院	437	34.6%	32.7%	32.7%	0.0%
250床以上DPC病院	224160042	静岡済生会総合病院	263	39.2%	23.6%	37.3%	0.0%
250床以上DPC病院	251200194	滋賀県病院	145	44.8%	31.0%	24.1%	0.0%
250床以上DPC病院	269700129	京都府病院	68	14.7%	35.3%	50.0%	0.0%
250床以上DPC病院	279600070	中津病院	513	20.3%	31.2%	48.3%	0.2%
250床以上DPC病院	279600153	吹田病院	237	48.5%	21.5%	29.5%	0.4%
250床以上DPC病院	274406135	野江病院	124	29.8%	17.7%	52.4%	0.0%
250床以上DPC病院	274902497	富田林病院	117	6.0%	40.2%	53.8%	0.0%
250床以上DPC病院	285001538	兵庫県病院	202	21.8%	47.0%	31.2%	0.0%
250床以上DPC病院	290401062	中和病院	160	53.1%	21.9%	25.0%	0.0%
250床以上DPC病院	338800087	岡山済生会総合病院	66	10.6%	24.2%	65.2%	0.0%
250床以上DPC病院	350310141	山口総合病院	103	24.3%	55.3%	20.4%	0.0%
250床以上DPC病院	350116357	下関総合病院	61	62.3%	19.7%	18.0%	0.0%
250床以上DPC病院	401119189	福岡総合病院	605	34.0%	31.9%	34.0%	0.0%
250床以上DPC病院	406619050	八幡総合病院	18	55.6%	0.0%	44.4%	0.0%
250床以上DPC病院	438211911	熊本病院	19	5.3%	0.0%	94.7%	0.0%
		10例未満(14病院)	31	19.4%	38.7%	41.9%	0.0%
		250床以上病院 全体	4,970	33.5%	31.4%	34.9%	0.1%
250床未満DPC病院	070116989	福島総合病院	30	46.7%	43.3%	10.0%	0.0%
250床未満DPC病院	080110213	茨城県立こども病院	16	0.0%	93.8%	6.3%	0.0%
250床未満DPC病院	080810663	龍ヶ崎済生会病院	25	40.0%	16.0%	44.0%	0.0%
250床未満DPC病院	310410135	境港総合病院	22	54.5%	27.3%	18.2%	0.0%
		10例未満(15病院)	10	20.0%	20.0%	60.0%	0.0%
		250床未満病院 全体	103	36.9%	38.8%	24.3%	0.0%
		DPC対象病院 全体	5,073	33.6%	31.6%	34.7%	0.1%
データ提出加算算定病院	082910222	神栖済生会病院	12	33.3%	0.0%	66.7%	0.0%
データ提出加算算定病院	340511665	呉病院	14	0.0%	35.7%	64.3%	0.0%
		10例未満(14病院)	4	25.0%	75.0%	0.0%	0.0%
		DPC準備病院・データ提出加算算定病院	30	16.7%	26.7%	56.7%	0.0%

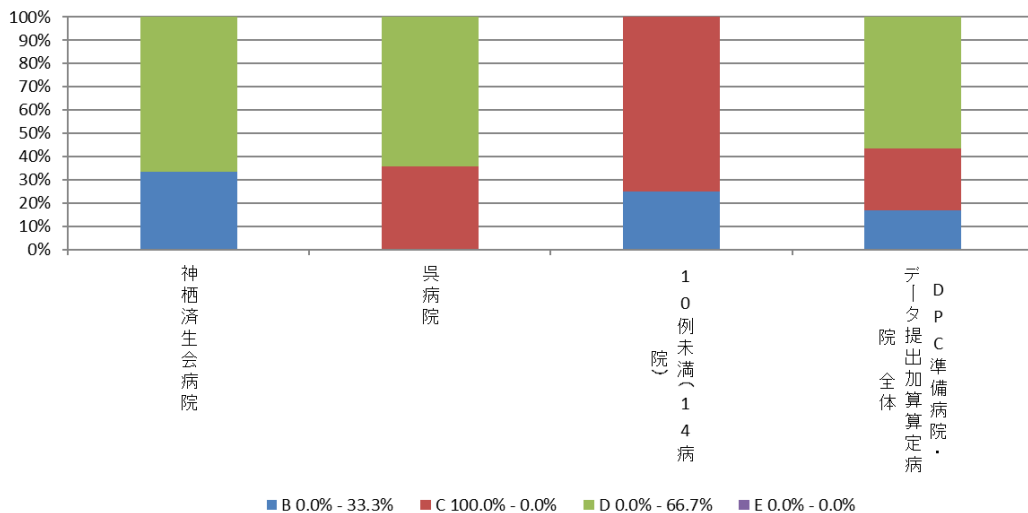
010012\_手術難易度分類別の患者割合(MDC=03)  
(DPC病院\_250床以上)



010012\_手術難易度分類別の患者割合(MDC=03)  
(DPC病院\_250床未満)



010012\_手術難易度分類別の患者割合(MDC=03)  
(DPC準備病院・データ提出加算算定病院)

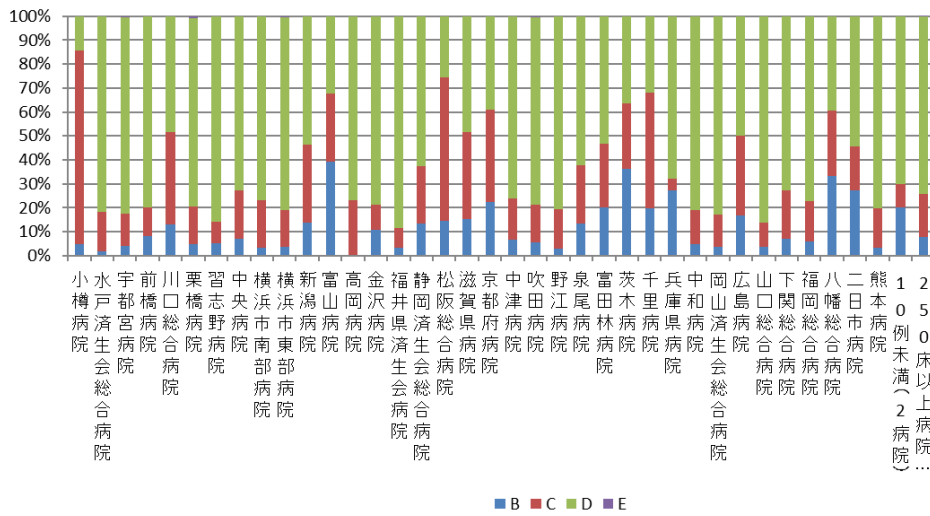


## 010012：手術難易度分類別の患者割合（MCD=04）

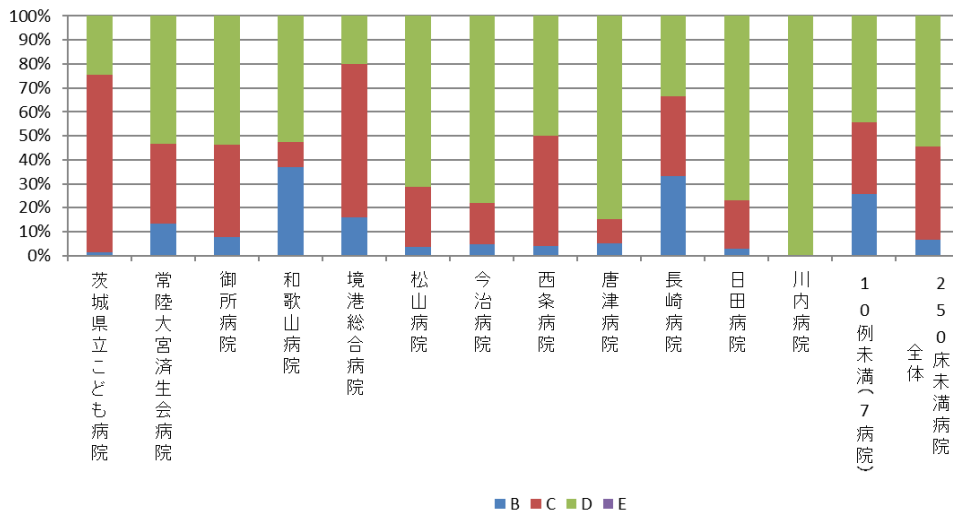
医療機関種別	医療機関コード	医療機関名	件数	%			
			計	B	C	D	E
250床以上DPC病院	012014956	小樽病院	21	4.8%	81.0%	14.3%	0.0%
250床以上DPC病院	080110205	水戸済生会総合病院	60	1.7%	16.7%	81.7%	0.0%
250床以上DPC病院	096210115	宇都宮病院	252	4.0%	13.5%	82.1%	0.4%
250床以上DPC病院	100110144	前橋病院	25	8.0%	12.0%	80.0%	0.0%
250床以上DPC病院	110201350	川口総合病院	31	12.9%	38.7%	48.4%	0.0%
250床以上DPC病院	111101922	栗橋病院	108	4.6%	15.7%	78.7%	0.9%
250床以上DPC病院	120210971	習志野病院	169	5.3%	8.9%	85.8%	0.0%
250床以上DPC病院	130314757	中央病院	213	7.0%	20.2%	72.8%	0.0%
250床以上DPC病院	143103439	横浜市南部病院	117	3.4%	19.7%	76.9%	0.0%
250床以上DPC病院	140105122	横浜市東部病院	226	3.5%	15.5%	80.5%	0.4%
250床以上DPC病院	150120734	新潟病院	43	14.0%	32.6%	53.5%	0.0%
250床以上DPC病院	160115667	富山病院	28	39.3%	28.6%	32.1%	0.0%
250床以上DPC病院	160212605	高岡病院	13	0.0%	23.1%	76.9%	0.0%
250床以上DPC病院	170117068	金沢病院	28	10.7%	10.7%	78.6%	0.0%
250床以上DPC病院	180118909	福井県済生会病院	173	3.5%	8.1%	88.4%	0.0%
250床以上DPC病院	224160042	静岡済生会総合病院	59	13.6%	23.7%	62.7%	0.0%
250床以上DPC病院	240705053	松阪総合病院	55	14.5%	60.0%	25.5%	0.0%
250床以上DPC病院	251200194	滋賀県病院	33	15.2%	36.4%	48.5%	0.0%
250床以上DPC病院	269700129	京都府病院	36	22.2%	38.9%	38.9%	0.0%
250床以上DPC病院	279600070	中津病院	226	6.6%	17.3%	76.1%	0.0%
250床以上DPC病院	279600153	吹田病院	180	5.6%	15.6%	78.3%	0.6%
250床以上DPC病院	274406135	野江病院	174	2.9%	16.7%	80.5%	0.0%
250床以上DPC病院	272701586	泉尾病院	53	13.2%	24.5%	62.3%	0.0%
250床以上DPC病院	274902497	富田林病院	30	20.0%	26.7%	53.3%	0.0%
250床以上DPC病院	274205628	茨木病院	11	36.4%	27.3%	36.4%	0.0%
250床以上DPC病院	271607149	千里病院	66	19.7%	48.5%	31.8%	0.0%
250床以上DPC病院	285001538	兵庫県病院	125	27.2%	4.8%	68.0%	0.0%
250床以上DPC病院	290401062	中和病院	121	5.0%	14.0%	81.0%	0.0%
250床以上DPC病院	338800087	岡山済生会総合病院	185	3.8%	13.5%	82.7%	0.0%
250床以上DPC病院	343111190	広島病院	12	16.7%	33.3%	50.0%	0.0%
250床以上DPC病院	350310141	山口総合病院	137	3.6%	10.2%	86.1%	0.0%
250床以上DPC病院	350116357	下関総合病院	146	6.8%	20.5%	72.6%	0.0%
250床以上DPC病院	401119189	福岡総合病院	188	5.9%	17.0%	77.1%	0.0%
250床以上DPC病院	406619050	八幡総合病院	33	33.3%	27.3%	39.4%	0.0%
250床以上DPC病院	401719020	二日市病院	70	27.1%	18.6%	54.3%	0.0%
250床以上DPC病院	438211911	熊本病院	292	3.4%	16.4%	80.1%	0.0%
		10例未満(2病院)	10	20.0%	10.0%	70.0%	0.0%
		250床以上病院 全体	3,749	7.8%	18.0%	74.1%	0.1%
250床未満DPC病院	080110213	茨城県立こども病院	212	1.4%	74.1%	24.5%	0.0%
250床未満DPC病院	082510253	常陸大宮済生会病院	15	13.3%	33.3%	53.3%	0.0%
250床未満DPC病院	291301071	御所病院	13	7.7%	38.5%	53.8%	0.0%
250床未満DPC病院	300112641	和歌山病院	19	36.8%	10.5%	52.6%	0.0%
250床未満DPC病院	310410135	境港総合病院	25	16.0%	64.0%	20.0%	0.0%
250床未満DPC病院	380110282	松山病院	28	3.6%	25.0%	71.4%	0.0%
250床未満DPC病院	380228159	今治病院	82	4.9%	17.1%	78.0%	0.0%
250床未満DPC病院	380628143	西条病院	24	4.2%	45.8%	50.0%	0.0%
250床未満DPC病院	419810713	唐津病院	118	5.1%	10.2%	84.7%	0.0%
250床未満DPC病院	428113308	長崎病院	12	33.3%	33.3%	33.3%	0.0%
250床未満DPC病院	440411500	日田病院	73	2.7%	20.5%	76.7%	0.0%
250床未満DPC病院	461510084	川内病院	12	0.0%	0.0%	100.0%	0.0%
		10例未満(7病院)	43	25.6%	30.2%	44.2%	0.0%
		250床未満病院 全体	676	6.8%	38.6%	54.6%	0.0%
		DPC対象病院 全体	4,425	7.6%	21.2%	71.1%	0.1%
DPC準備病院	140800102	若草病院	14	14.3%	42.9%	42.9%	0.0%
データ提出加算算定病院	340511665	呉病院	10	0.0%	10.0%	90.0%	0.0%
データ提出加算算定病院	404419164	大牟田病院	12	0.0%	33.3%	66.7%	0.0%
データ提出加算算定病院	458110194	日向病院	13	7.7%	30.8%	61.5%	0.0%
		10例未満(12病院)	46	17.4%	30.4%	52.2%	0.0%
		DPC準備病院・データ提出加算算定病院	95	11.6%	30.5%	57.9%	0.0%



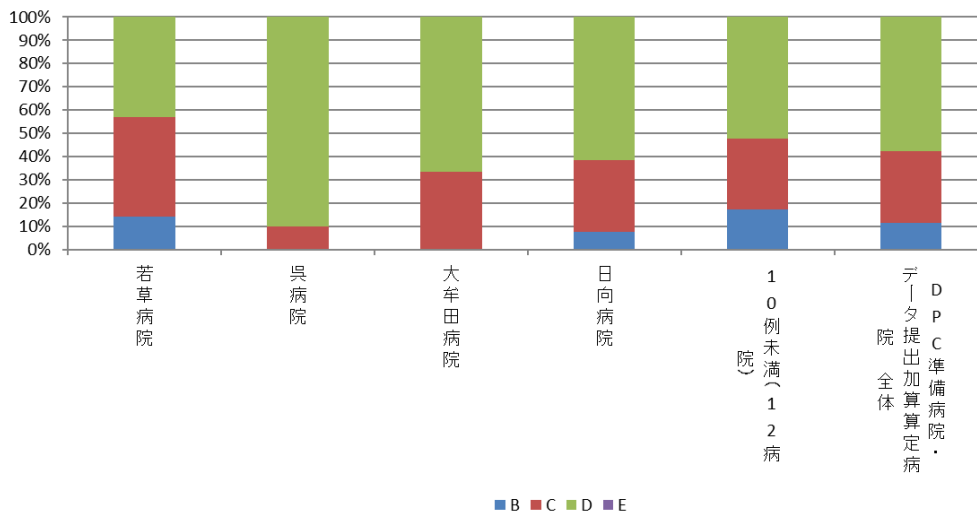
010012\_手術難易度分類別の患者割合(MDC=04)  
(DPC病院\_250床以上)



010012\_手術難易度分類別の患者割合(MDC=04)  
(DPC病院\_250床未満)



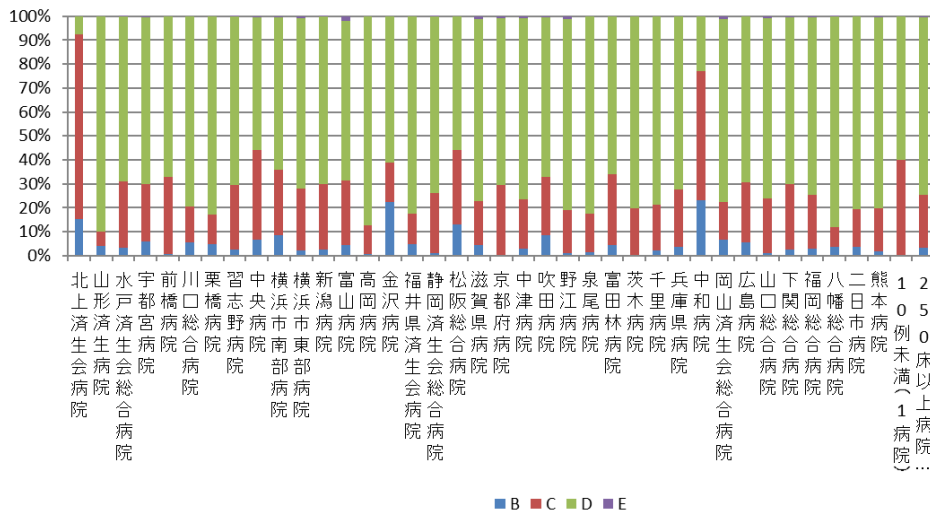
010012\_手術難易度分類別の患者割合(MDC=04)  
(DPC準備病院・データ提出加算算定病院)



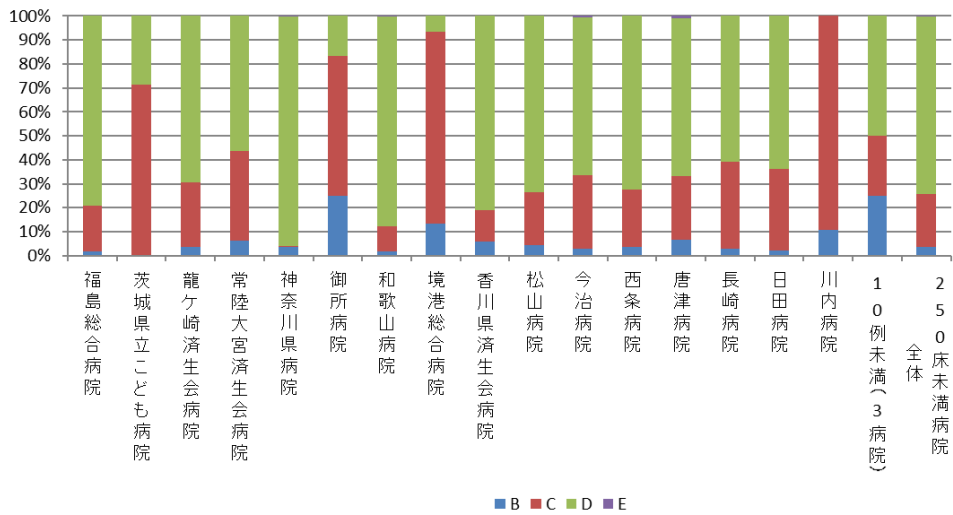
## 010012：手術難易度分類別の患者割合（MCD=05）

医療機関種別	医療機関コード	医療機関名	件数					%				
			計	B	C	D	E					
250床以上DPC病院	033610019	北上済生会病院	13	15.4%	76.9%	7.7%	0.0%					
250床以上DPC病院	060113656	山形済生病院	682	4.1%	5.9%	90.0%	0.0%					
250床以上DPC病院	080110205	水戸済生会総合病院	1,159	3.3%	27.7%	68.8%	0.3%					
250床以上DPC病院	096210115	宇都宮病院	1,789	5.9%	23.9%	69.8%	0.4%					
250床以上DPC病院	100110144	前橋病院	510	0.6%	32.4%	67.1%	0.0%					
250床以上DPC病院	110201350	川口総合病院	660	5.5%	15.0%	79.5%	0.0%					
250床以上DPC病院	111101922	栗橋病院	683	4.8%	12.4%	82.7%	0.0%					
250床以上DPC病院	120210971	習志野病院	558	2.5%	27.1%	70.3%	0.2%					
250床以上DPC病院	130314757	中央病院	1,135	6.7%	37.4%	55.4%	0.5%					
250床以上DPC病院	143103439	横浜市南部病院	667	8.7%	27.0%	64.0%	0.3%					
250床以上DPC病院	140105122	横浜市東部病院	2,423	2.1%	26.1%	70.9%	0.9%					
250床以上DPC病院	150120734	新潟病院	404	2.5%	27.5%	69.8%	0.2%					
250床以上DPC病院	160115667	富山病院	282	4.3%	27.0%	67.0%	1.8%					
250床以上DPC病院	160212605	高岡病院	176	0.6%	11.9%	87.5%	0.0%					
250床以上DPC病院	170117068	金沢病院	18	22.2%	16.7%	61.1%	0.0%					
250床以上DPC病院	180118909	福井県済生会病院	654	4.9%	12.7%	82.4%	0.0%					
250床以上DPC病院	224160042	静岡済生会総合病院	649	1.1%	25.0%	73.8%	0.2%					
250床以上DPC病院	240705053	松阪総合病院	170	12.9%	31.2%	55.9%	0.0%					
250床以上DPC病院	251200194	滋賀県病院	498	4.4%	18.5%	75.9%	1.2%					
250床以上DPC病院	269700129	京都府病院	155	0.0%	29.7%	69.7%	0.6%					
250床以上DPC病院	279600070	中津病院	1,535	2.8%	20.7%	75.8%	0.7%					
250床以上DPC病院	279600153	吹田病院	267	8.6%	24.3%	66.7%	0.4%					
250床以上DPC病院	274406135	野江病院	725	1.0%	18.2%	79.7%	1.1%					
250床以上DPC病院	272701586	泉尾病院	714	1.4%	16.1%	82.5%	0.0%					
250床以上DPC病院	274902497	富田林病院	165	4.2%	29.7%	66.1%	0.0%					
250床以上DPC病院	274205628	茨木病院	86	0.0%	19.8%	80.2%	0.0%					
250床以上DPC病院	271607149	千里病院	559	2.1%	19.0%	78.9%	0.0%					
250床以上DPC病院	285001538	兵庫県病院	109	3.7%	23.9%	72.5%	0.0%					
250床以上DPC病院	290401062	中和病院	13	23.1%	53.8%	23.1%	0.0%					
250床以上DPC病院	338800087	岡山済生会総合病院	89	6.7%	15.7%	76.4%	1.1%					
250床以上DPC病院	343111190	広島病院	72	5.6%	25.0%	69.4%	0.0%					
250床以上DPC病院	350310141	山口総合病院	1,020	0.9%	22.9%	75.5%	0.7%					
250床以上DPC病院	350116357	下関総合病院	773	2.5%	27.6%	69.6%	0.4%					
250床以上DPC病院	401119189	福岡総合病院	1,865	2.9%	22.6%	74.2%	0.3%					
250床以上DPC病院	406619050	八幡総合病院	441	3.6%	8.4%	87.8%	0.2%					
250床以上DPC病院	401719020	二日市病院	614	3.7%	15.8%	80.5%	0.0%					
250床以上DPC病院	438211911	熊本病院	2,850	1.6%	18.3%	79.8%	0.4%					
		10例未満(1病院)	5	0.0%	40.0%	60.0%	0.0%					
		250床以上病院 全体	25,187	3.3%	22.1%	74.1%	0.4%					
250床未満DPC病院	070116989	福島総合病院	110	1.8%	19.1%	79.1%	0.0%					
250床未満DPC病院	080110213	茨城県立こども病院	21	0.0%	71.4%	28.6%	0.0%					
250床未満DPC病院	080810663	龍ヶ崎済生会病院	85	3.5%	27.1%	69.4%	0.0%					
250床未満DPC病院	082510253	常陸大宮済生会病院	16	6.3%	37.5%	56.3%	0.0%					
250床未満DPC病院	140200014	神奈川県病院	363	3.6%	0.6%	95.6%	0.3%					
250床未満DPC病院	291301071	御所病院	12	25.0%	58.3%	16.7%	0.0%					
250床未満DPC病院	300112641	和歌山病院	504	2.0%	10.1%	87.7%	0.2%					
250床未満DPC病院	310410135	境港総合病院	15	13.3%	80.0%	6.7%	0.0%					
250床未満DPC病院	377011385	香川県済生会病院	164	6.1%	12.8%	81.1%	0.0%					
250床未満DPC病院	380110282	松山病院	177	4.5%	22.0%	73.4%	0.0%					
250床未満DPC病院	380228159	今治病院	392	3.1%	30.4%	65.8%	0.8%					
250床未満DPC病院	380628143	西条病院	109	3.7%	23.9%	72.5%	0.0%					
250床未満DPC病院	419810713	唐津病院	236	6.8%	26.3%	66.1%	0.8%					
250床未満DPC病院	428113308	長崎病院	161	3.1%	36.0%	60.9%	0.0%					
250床未満DPC病院	440411500	日田病院	185	2.2%	34.1%	63.8%	0.0%					
250床未満DPC病院	461510084	川内病院	46	10.9%	89.1%	0.0%	0.0%					
		10例未満(3病院)	4	25.0%	25.0%	50.0%	0.0%					
		250床未満病院 全体	2,600	3.8%	21.8%	74.1%	0.3%					
		DPC対象病院 全体	27,787	3.4%	22.1%	74.1%	0.4%					
データ提出加算算定病院	082910222	神栖済生会病院	52	5.8%	21.2%	73.1%	0.0%					
データ提出加算算定病院	320610758	江津総合病院	46	2.2%	43.5%	54.3%	0.0%					
		10例未満(14病院)	22	40.9%	40.9%	18.2%	0.0%					
		DPC準備病院・データ提出加算算定病院	120	10.8%	33.3%	55.8%	0.0%					

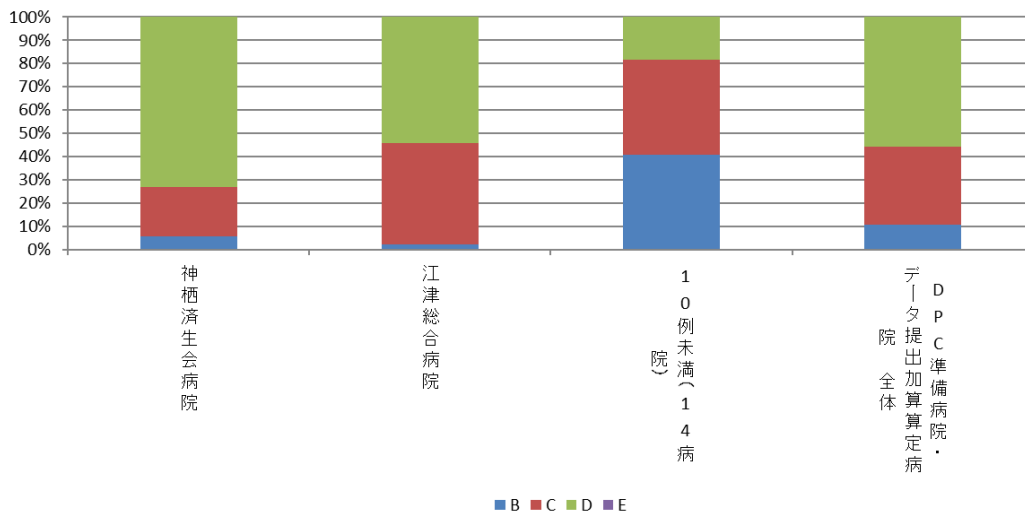
010012\_手術難易度分類別の患者割合(MDC=05)  
(DPC病院\_250床以上)



010012\_手術難易度分類別の患者割合(MDC=05)  
(DPC病院\_250床未満)



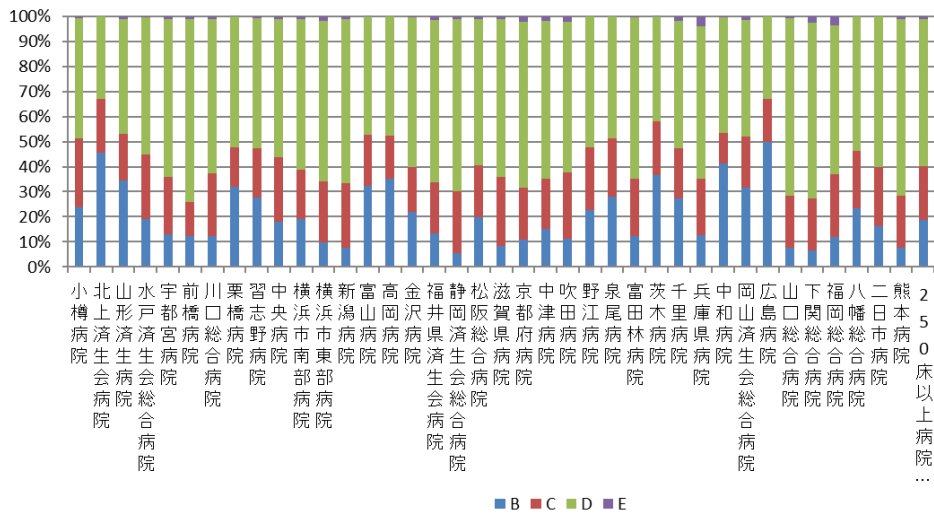
010012\_手術難易度分類別の患者割合(MDC=05)  
(DPC準備病院・データ提出加算算定病院)



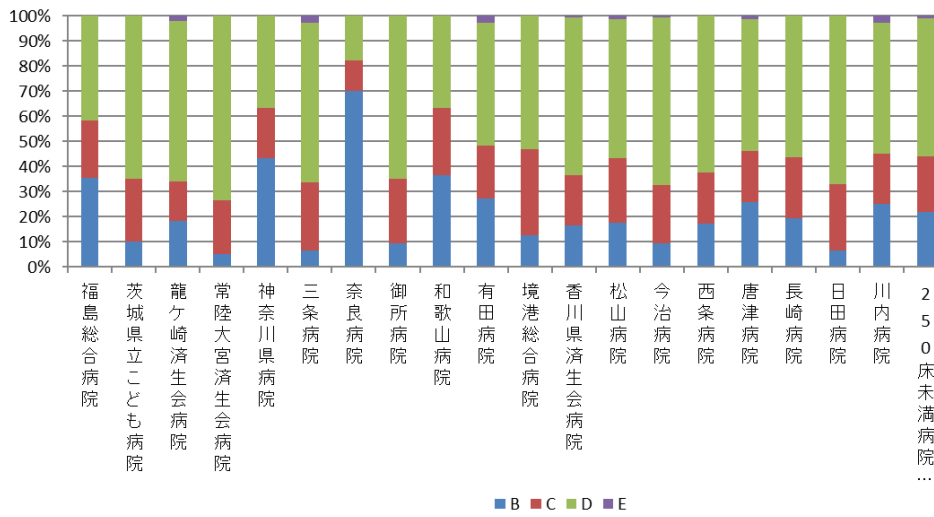
## 010012：手術難易度分類別の患者割合（MCD=06）

医療機関種別	医療機関コード	医療機関名	件数					%				
			計	B	C	D	E	B	C	D	E	
250床以上DPC病院	012014956	小樽病院	361	23.8%	27.4%	47.9%	0.8%					
250床以上DPC病院	033610019	北上済生会病院	306	45.4%	21.6%	33.0%	0.0%					
250床以上DPC病院	060113656	山形済生病院	949	34.5%	18.5%	45.8%	1.2%					
250床以上DPC病院	080110205	水戸済生会総合病院	1,542	18.9%	26.1%	54.5%	0.5%					
250床以上DPC病院	096210115	宇都宮病院	2,486	13.1%	22.8%	62.9%	1.2%					
250床以上DPC病院	100110144	前橋病院	2,006	12.3%	13.5%	73.2%	1.0%					
250床以上DPC病院	110201350	川口総合病院	1,512	12.2%	25.1%	61.4%	1.3%					
250床以上DPC病院	111101922	栗橋病院	1,454	31.8%	15.7%	52.3%	0.1%					
250床以上DPC病院	120210971	習志野病院	1,492	27.7%	19.6%	51.9%	0.8%					
250床以上DPC病院	130314757	中央病院	1,556	18.1%	25.6%	55.1%	1.1%					
250床以上DPC病院	143103439	横浜市南部病院	2,463	19.1%	19.6%	60.1%	1.2%					
250床以上DPC病院	140105122	横浜市東部病院	2,225	9.8%	24.4%	63.9%	1.9%					
250床以上DPC病院	150120734	新潟病院	1,596	7.6%	25.8%	65.4%	1.3%					
250床以上DPC病院	160115667	富山病院	710	32.3%	20.3%	47.3%	0.1%					
250床以上DPC病院	160212605	高岡病院	454	35.0%	17.2%	47.8%	0.0%					
250床以上DPC病院	170117068	金沢病院	564	22.0%	17.7%	59.9%	0.4%					
250床以上DPC病院	180118909	福井県済生会病院	1,713	13.2%	20.4%	64.8%	1.6%					
250床以上DPC病院	224160042	静岡済生会総合病院	843	5.6%	24.6%	68.8%	1.1%					
250床以上DPC病院	240705053	松阪総合病院	1,627	19.9%	20.7%	58.3%	1.1%					
250床以上DPC病院	251200194	滋賀県病院	1,357	8.4%	27.6%	62.6%	1.3%					
250床以上DPC病院	269700129	京都府病院	754	10.7%	21.0%	66.0%	2.3%					
250床以上DPC病院	279600070	中津病院	2,247	15.0%	20.0%	63.0%	2.0%					
250床以上DPC病院	279600153	吹田病院	1,489	11.3%	26.4%	60.0%	2.3%					
250床以上DPC病院	274406135	野江病院	1,652	22.7%	24.9%	52.4%	0.0%					
250床以上DPC病院	272701586	泉尾病院	763	27.9%	23.5%	48.6%	0.0%					
250床以上DPC病院	274902497	富田林病院	751	12.3%	23.0%	64.4%	0.3%					
250床以上DPC病院	274205628	茨木病院	865	36.5%	21.4%	42.0%	0.1%					
250床以上DPC病院	271607149	千里病院	1,625	27.2%	20.3%	50.7%	1.8%					
250床以上DPC病院	285001538	兵庫県病院	644	12.7%	22.5%	60.7%	4.0%					
250床以上DPC病院	290401062	中和病院	1,280	41.4%	12.0%	46.3%	0.3%					
250床以上DPC病院	338800087	岡山済生会総合病院	3,102	31.5%	20.5%	46.4%	1.6%					
250床以上DPC病院	343111190	広島病院	480	50.0%	16.9%	33.1%	0.0%					
250床以上DPC病院	350310141	山口総合病院	807	7.6%	20.9%	70.9%	0.6%					
250床以上DPC病院	350116357	下関総合病院	973	6.7%	20.6%	70.1%	2.7%					
250床以上DPC病院	401119189	福岡総合病院	1,663	12.0%	24.8%	59.7%	3.5%					
250床以上DPC病院	406619050	八幡総合病院	487	23.4%	23.0%	53.6%	0.0%					
250床以上DPC病院	401719020	二日市病院	924	16.3%	23.5%	60.2%	0.0%					
250床以上DPC病院	438211911	熊本病院	3,010	7.6%	20.6%	70.6%	1.2%					
		250床以上病院 全体	50,732	18.7%	21.5%	58.6%	1.2%					
250床未満DPC病院	070116989	福島総合病院	519	35.6%	22.5%	41.8%	0.0%					
250床未満DPC病院	080110213	茨城県立こども病院	256	10.2%	25.0%	64.8%	0.0%					
250床未満DPC病院	080810663	龍ヶ崎済生会病院	920	18.3%	16.0%	63.6%	2.2%					
250床未満DPC病院	082510253	常陸大宮済生会病院	314	5.1%	21.3%	73.6%	0.0%					
250床未満DPC病院	140200014	神奈川県病院	555	43.2%	20.2%	36.6%	0.0%					
250床未満DPC病院	150410739	三条病院	556	6.5%	27.3%	63.5%	2.7%					
250床未満DPC病院	290102017	奈良病院	408	70.1%	12.3%	17.6%	0.0%					
250床未満DPC病院	291301071	御所病院	422	9.5%	25.6%	64.9%	0.0%					
250床未満DPC病院	300112641	和歌山病院	434	36.4%	27.0%	36.6%	0.0%					
250床未満DPC病院	301610197	有田病院	477	27.5%	20.8%	49.1%	2.7%					
250床未満DPC病院	310410135	境港総合病院	344	12.8%	34.3%	52.9%	0.0%					
250床未満DPC病院	377011385	香川県済生会病院	592	16.7%	19.8%	62.8%	0.7%					
250床未満DPC病院	380110282	松山病院	513	17.7%	25.5%	55.4%	1.4%					
250床未満DPC病院	380228159	今治病院	1,057	9.6%	23.1%	66.7%	0.7%					
250床未満DPC病院	380628143	西条病院	368	17.4%	20.4%	62.2%	0.0%					
250床未満DPC病院	419810713	唐津病院	955	26.0%	20.3%	52.5%	1.3%					
250床未満DPC病院	428113308	長崎病院	578	19.6%	24.0%	56.4%	0.0%					
250床未満DPC病院	440411500	日田病院	351	6.6%	26.5%	67.0%	0.0%					
250床未満DPC病院	461510084	川内病院	1,054	25.0%	20.0%	52.3%	2.7%					
		250床未満病院 全体	10,673	21.9%	22.1%	55.1%	1.0%					
		DPC対象病院 全体	61,405	19.2%	21.6%	58.0%	1.2%					
DPC準備病院	140800102	若草病院	225	19.1%	25.3%	55.6%	0.0%					
DPC準備病院	142010304	湘南平塚病院	73	74.0%	16.4%	9.6%	0.0%					
データ提出加算算定病院	072012129	川俣病院	12	100.0%	0.0%	0.0%	0.0%					
データ提出加算算定病院	082910222	神栖済生会病院	463	39.1%	26.1%	34.8%	0.0%					
データ提出加算算定病院	250700392	済生会守山市民病院	106	48.1%	35.8%	16.0%	0.0%					
データ提出加算算定病院	130710764	向島病院	49	61.2%	18.4%	20.4%	0.0%					
データ提出加算算定病院	275601460	新泉南病院	68	100.0%	0.0%	0.0%	0.0%					
データ提出加算算定病院	320610758	江津総合病院	82	19.5%	22.0%	58.5%	0.0%					
データ提出加算算定病院	340511665	呉病院	260	44.2%	10.0%	45.8%	0.0%					
データ提出加算算定病院	350117652	豊浦病院	111	34.2%	22.5%	43.2%	0.0%					
データ提出加算算定病院	405519616	飯塚嘉穂病院	106	44.3%	17.9%	37.7%	0.0%					
データ提出加算算定病院	404419164	大牟田病院	417	43.4%	26.6%	30.0%	0.0%					
データ提出加算算定病院	438212331	みすみ病院	130	26.9%	17.7%	55.4%	0.0%					
データ提出加算算定病院	458110194	日向病院	507	39.4%	20.5%	40.0%	0.0%					
データ提出加算算定病院	460110910	鹿児島病院	30	93.3%	6.7%	0.0%	0.0%					
		DPC準備病院・データ提出加算算定病院	2,639	41.6%	21.4%	36.9%	0.0%					

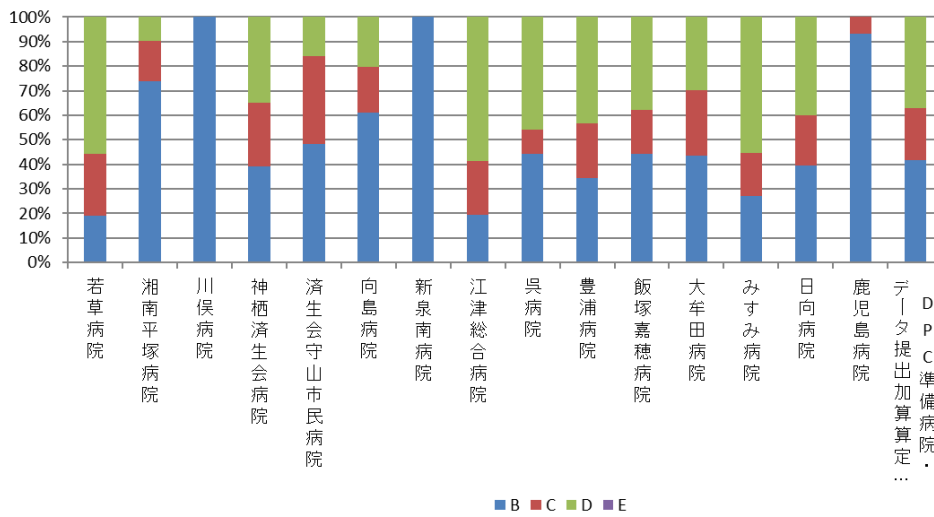
010012\_手術難易度分類別の患者割合(MDC=06)  
(DPC病院\_250床以上)



010012\_手術難易度分類別の患者割合(MDC=06)  
(DPC病院\_250床未満)



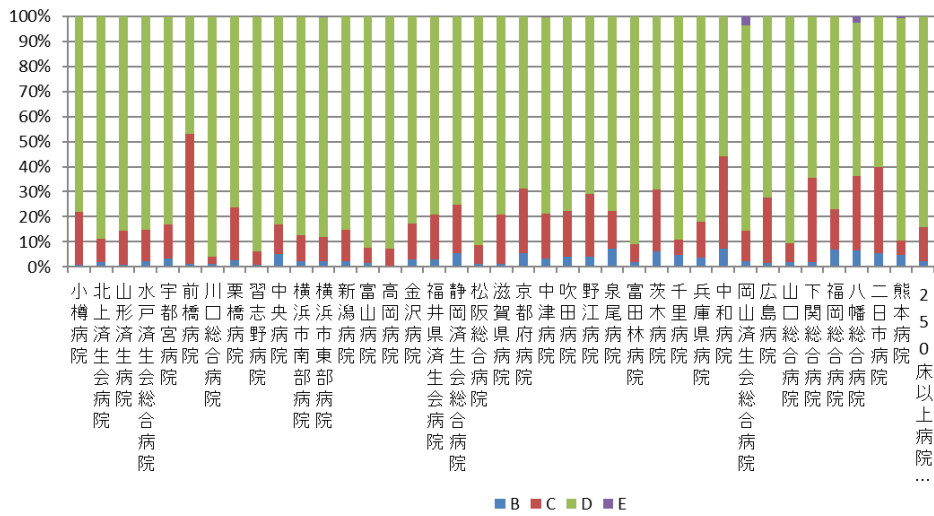
010012\_手術難易度分類別の患者割合(MDC=06)  
(DPC準備病院・データ提出加算算定病院)



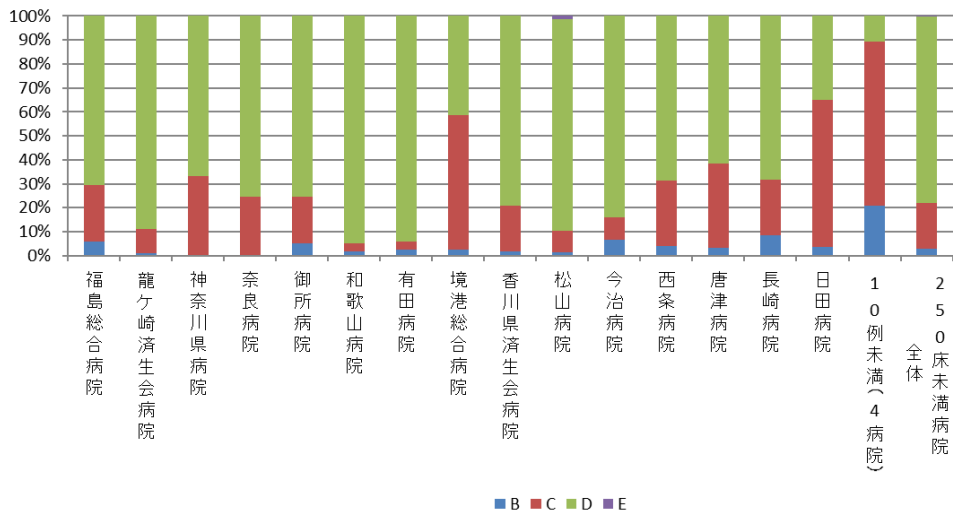
## 010012：手術難易度分類別の患者割合（MCD=07）

医療機関種別	医療機関コード	医療機関名	件数					%				
			計	B	C	D	E					
250床以上DPC病院	012014956	小樽病院	224	0.9%	21.0%	78.1%	0.0%					
250床以上DPC病院	033610019	北上済生会病院	248	2.0%	9.3%	88.7%	0.0%					
250床以上DPC病院	060113656	山形済生会病院	1,660	0.8%	13.5%	85.7%	0.0%					
250床以上DPC病院	080110205	水戸済生会総合病院	323	2.2%	12.7%	85.1%	0.0%					
250床以上DPC病院	096210115	宇都宮病院	560	3.2%	13.8%	82.9%	0.2%					
250床以上DPC病院	100110144	前橋病院	268	1.1%	51.9%	47.0%	0.0%					
250床以上DPC病院	110201350	川口総合病院	1,252	1.4%	2.6%	96.0%	0.1%					
250床以上DPC病院	111101922	栗橋病院	38	2.6%	21.1%	76.3%	0.0%					
250床以上DPC病院	120210971	習志野病院	895	0.7%	5.5%	93.7%	0.1%					
250床以上DPC病院	130314757	中央病院	435	5.1%	12.0%	83.0%	0.0%					
250床以上DPC病院	143103439	横浜市南部病院	979	2.3%	10.4%	87.1%	0.1%					
250床以上DPC病院	140105122	横浜市東部病院	841	2.1%	9.9%	87.6%	0.4%					
250床以上DPC病院	150120734	新潟病院	254	2.4%	12.6%	85.0%	0.0%					
250床以上DPC病院	160115667	富山病院	439	1.6%	5.9%	92.5%	0.0%					
250床以上DPC病院	160212605	高岡病院	378	0.5%	6.6%	92.9%	0.0%					
250床以上DPC病院	170117068	金沢病院	258	3.1%	14.3%	82.6%	0.0%					
250床以上DPC病院	180118909	福井県済生会病院	396	3.0%	17.9%	78.8%	0.3%					
250床以上DPC病院	224160042	静岡済生会総合病院	307	5.5%	19.2%	75.2%	0.0%					
250床以上DPC病院	240705053	松阪総合病院	367	1.4%	7.4%	91.3%	0.0%					
250床以上DPC病院	251200194	滋賀県病院	529	1.1%	19.7%	79.2%	0.0%					
250床以上DPC病院	269700129	京都府病院	93	5.4%	25.8%	68.8%	0.0%					
250床以上DPC病院	279600070	中津病院	722	3.3%	17.7%	78.7%	0.3%					
250床以上DPC病院	279600153	吹田病院	223	4.0%	18.4%	77.6%	0.0%					
250床以上DPC病院	274406135	野江病院	202	4.0%	25.2%	70.8%	0.0%					
250床以上DPC病院	272701586	泉尾病院	27	7.4%	14.8%	77.8%	0.0%					
250床以上DPC病院	274902497	富田林病院	396	2.0%	7.1%	90.9%	0.0%					
250床以上DPC病院	274205628	茨木病院	97	6.2%	24.7%	69.1%	0.0%					
250床以上DPC病院	271607149	千里病院	202	5.0%	5.9%	89.1%	0.0%					
250床以上DPC病院	285001538	兵庫県病院	106	3.8%	14.2%	82.1%	0.0%					
250床以上DPC病院	290401062	中和病院	70	7.1%	37.1%	55.7%	0.0%					
250床以上DPC病院	338800087	岡山済生会総合病院	418	2.4%	12.2%	81.6%	3.8%					
250床以上DPC病院	343111190	広島病院	141	1.4%	26.2%	72.3%	0.0%					
250床以上DPC病院	350310141	山口総合病院	425	1.9%	7.5%	90.6%	0.0%					
250床以上DPC病院	350116357	下関総合病院	514	1.8%	33.9%	64.2%	0.2%					
250床以上DPC病院	401119189	福岡総合病院	161	6.8%	16.1%	77.0%	0.0%					
250床以上DPC病院	406619050	八幡総合病院	77	6.5%	29.9%	61.0%	2.6%					
250床以上DPC病院	401719020	二日市病院	55	5.5%	34.5%	60.0%	0.0%					
250床以上DPC病院	438211911	熊本病院	244	4.9%	5.7%	88.5%	0.8%					
		250床以上病院 全体	14,824	2.3%	13.4%	84.1%	0.2%					
250床未満DPC病院	070116989	福島総合病院	17	5.9%	23.5%	70.6%	0.0%					
250床未満DPC病院	080810663	龍ヶ崎済生会病院	99	1.0%	10.1%	88.9%	0.0%					
250床未満DPC病院	140200014	神奈川県病院	33	0.0%	33.3%	66.7%	0.0%					
250床未満DPC病院	290102017	奈良病院	142	0.0%	24.6%	75.4%	0.0%					
250床未満DPC病院	291301071	御所病院	138	5.1%	19.6%	75.4%	0.0%					
250床未満DPC病院	300112641	和歌山病院	368	1.9%	3.3%	94.8%	0.0%					
250床未満DPC病院	301610197	有田病院	82	2.4%	3.7%	93.9%	0.0%					
250床未満DPC病院	310410135	境港総合病院	80	2.5%	56.3%	41.3%	0.0%					
250床未満DPC病院	377011385	香川県済生会病院	119	1.7%	19.3%	79.0%	0.0%					
250床未満DPC病院	380110282	松山病院	76	1.3%	9.2%	88.2%	1.3%					
250床未満DPC病院	380228159	今治病院	118	6.8%	9.3%	83.9%	0.0%					
250床未満DPC病院	380628143	西条病院	51	3.9%	27.5%	68.6%	0.0%					
250床未満DPC病院	419810713	唐津病院	94	3.2%	35.1%	61.7%	0.0%					
250床未満DPC病院	428113308	長崎病院	69	8.7%	23.2%	68.1%	0.0%					
250床未満DPC病院	440411500	日田病院	54	3.7%	61.1%	35.2%	0.0%					
		10例未満(4病院)	19	21.1%	68.4%	10.5%	0.0%					
		250床未満病院 全体	1,559	3.1%	19.1%	77.8%	0.1%					
		DPC対象病院 全体	16,383	2.4%	13.9%	83.5%	0.2%					
DPC準備病院	140800102	若草病院	10	0.0%	0.0%	100.0%	0.0%					
DPC準備病院	142010304	湘南平塚病院	328	1.2%	3.7%	95.1%	0.0%					
データ提出加算算定病院	250700392	済生会守山市民病院	27	0.0%	0.0%	100.0%	0.0%					
データ提出加算算定病院	130710764	向島病院	36	5.6%	2.8%	91.7%	0.0%					
データ提出加算算定病院	320610758	江津総合病院	24	4.2%	12.5%	83.3%	0.0%					
データ提出加算算定病院	340511665	呉病院	26	0.0%	23.1%	76.9%	0.0%					
データ提出加算算定病院	350117652	豊浦病院	36	5.6%	66.7%	27.8%	0.0%					
データ提出加算算定病院	405519616	飯塚嘉穂病院	15	6.7%	86.7%	6.7%	0.0%					
データ提出加算算定病院	404419164	大牟田病院	27	0.0%	14.8%	85.2%	0.0%					
データ提出加算算定病院	438212331	みすみ病院	10	0.0%	20.0%	80.0%	0.0%					
データ提出加算算定病院	458110194	日向病院	34	0.0%	23.5%	76.5%	0.0%					
		10例未満(5病院)	8	50.0%	50.0%	0.0%	0.0%					
		DPC準備病院・データ提出加算算定病院	581	2.4%	13.3%	84.3%	0.0%					

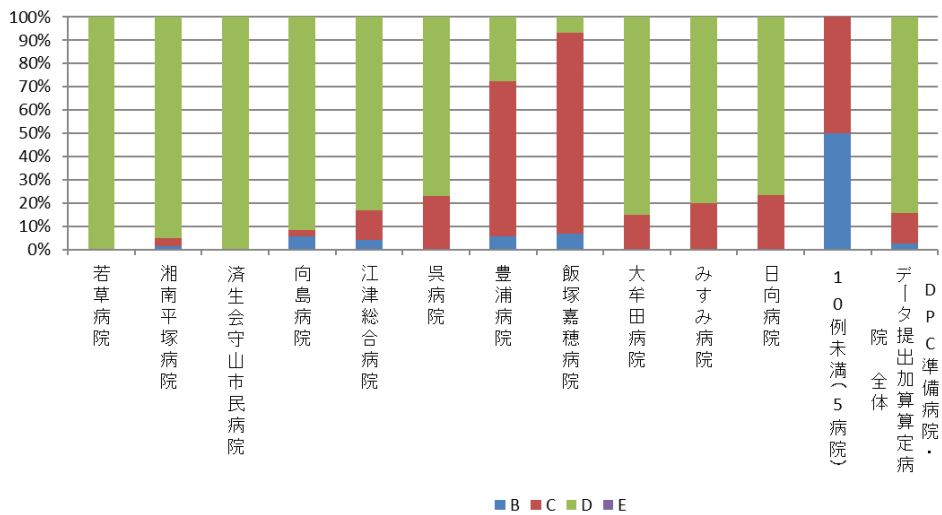
010012\_手術難易度分類別の患者割合(MDC=07)  
(DPC病院\_250床以上)



010012\_手術難易度分類別の患者割合(MDC=07)  
(DPC病院\_250床未満)



010012\_手術難易度分類別の患者割合(MDC=07)  
(DPC準備病院・データ提出加算算定病院)

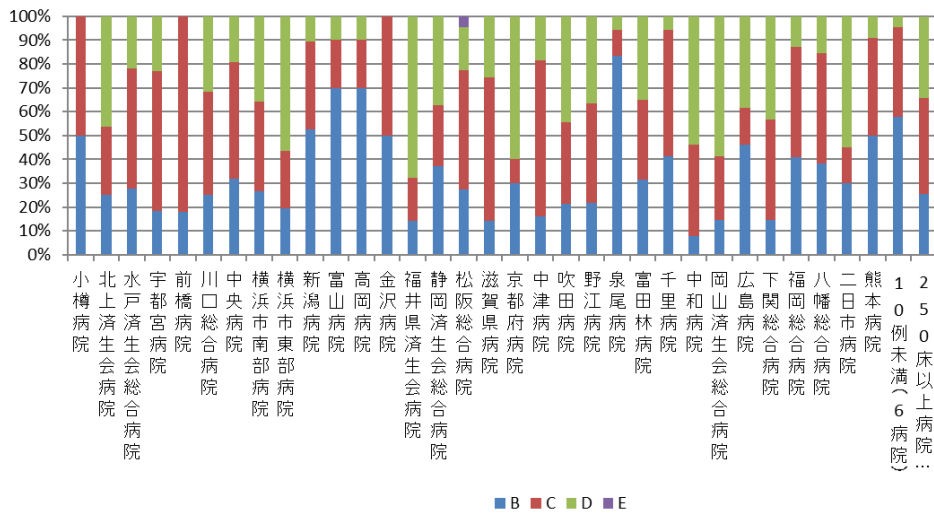


## 010012：手術難易度分類別の患者割合（MCD=08）

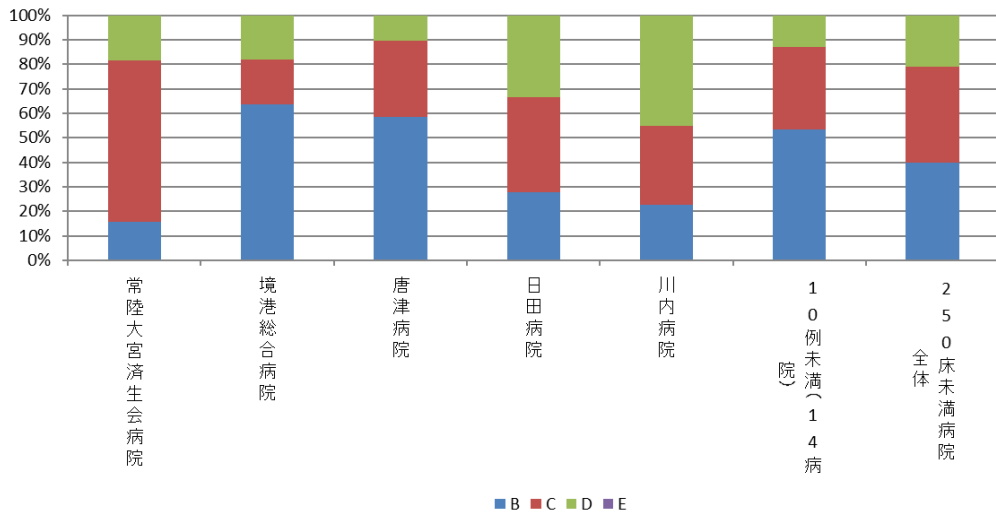
医療機関種別	医療機関コード	医療機関名	件数	%			
			計	B	C	D	E
250床以上DPC病院	012014956	小樽病院	10	50.0%	50.0%	0.0%	0.0%
250床以上DPC病院	033610019	北上済生会病院	28	25.0%	28.6%	46.4%	0.0%
250床以上DPC病院	080110205	水戸済生会総合病院	68	27.9%	50.0%	22.1%	0.0%
250床以上DPC病院	096210115	宇都宮病院	70	18.6%	58.6%	22.9%	0.0%
250床以上DPC病院	100110144	前橋病院	11	18.2%	81.8%	0.0%	0.0%
250床以上DPC病院	110201350	川口総合病院	44	25.0%	43.2%	31.8%	0.0%
250床以上DPC病院	130314757	中央病院	47	31.9%	48.9%	19.1%	0.0%
250床以上DPC病院	143103439	横浜市南部病院	143	26.6%	37.8%	35.7%	0.0%
250床以上DPC病院	140105122	横浜市東部病院	46	19.6%	23.9%	56.5%	0.0%
250床以上DPC病院	150120734	新潟病院	19	52.6%	36.8%	10.5%	0.0%
250床以上DPC病院	160115667	富山病院	10	70.0%	20.0%	10.0%	0.0%
250床以上DPC病院	160212605	高岡病院	10	70.0%	20.0%	10.0%	0.0%
250床以上DPC病院	170117068	金沢病院	10	50.0%	50.0%	0.0%	0.0%
250床以上DPC病院	180118909	福井県済生会病院	139	14.4%	18.0%	67.6%	0.0%
250床以上DPC病院	224160042	静岡済生会総合病院	43	37.2%	25.6%	37.2%	0.0%
250床以上DPC病院	240705053	松阪総合病院	22	27.3%	50.0%	18.2%	4.5%
250床以上DPC病院	251200194	滋賀県病院	35	14.3%	60.0%	25.7%	0.0%
250床以上DPC病院	269700129	京都府病院	10	30.0%	10.0%	60.0%	0.0%
250床以上DPC病院	279600070	中津病院	228	16.2%	65.4%	18.4%	0.0%
250床以上DPC病院	279600153	吹田病院	61	21.3%	34.4%	44.3%	0.0%
250床以上DPC病院	274406135	野江病院	41	22.0%	41.5%	36.6%	0.0%
250床以上DPC病院	272701586	泉尾病院	18	83.3%	11.1%	5.6%	0.0%
250床以上DPC病院	274902497	富田林病院	123	31.7%	33.3%	35.0%	0.0%
250床以上DPC病院	271607149	千里病院	17	41.2%	52.9%	5.9%	0.0%
250床以上DPC病院	290401062	中和病院	13	7.7%	38.5%	53.8%	0.0%
250床以上DPC病院	338800087	岡山済生会総合病院	170	14.7%	26.5%	58.8%	0.0%
250床以上DPC病院	343111190	広島病院	13	46.2%	15.4%	38.5%	0.0%
250床以上DPC病院	350116357	下関総合病院	76	14.5%	42.1%	43.4%	0.0%
250床以上DPC病院	401119189	福岡総合病院	54	40.7%	46.3%	13.0%	0.0%
250床以上DPC病院	406619050	八幡総合病院	13	38.5%	46.2%	15.4%	0.0%
250床以上DPC病院	401719020	二日市病院	20	30.0%	15.0%	55.0%	0.0%
250床以上DPC病院	438211911	熊本病院	22	50.0%	40.9%	9.1%	0.0%
		10例未満(6病院)	45	57.8%	37.8%	4.4%	0.0%
		250床以上病院 全体	1,679	25.7%	40.0%	34.2%	0.1%
250床未満DPC病院	082510253	常陸大宮済生会病院	38	15.8%	65.8%	18.4%	0.0%
250床未満DPC病院	310410135	境港総合病院	11	63.6%	18.2%	18.2%	0.0%
250床未満DPC病院	419810713	唐津病院	29	58.6%	31.0%	10.3%	0.0%
250床未満DPC病院	440411500	日田病院	18	27.8%	38.9%	33.3%	0.0%
250床未満DPC病院	461510084	川内病院	31	22.6%	32.3%	45.2%	0.0%
		10例未満(14病院)	62	53.2%	33.9%	12.9%	0.0%
		250床未満病院 全体	189	39.7%	39.2%	21.2%	0.0%
		DPC対象病院 全体	1,868	27.1%	39.9%	32.9%	0.1%
データ提出加算算定病院	082910222	神栖済生会病院	14	14.3%	42.9%	42.9%	0.0%
		10例未満(15病院)	45	48.9%	35.6%	15.6%	0.0%
		DPC準備病院・データ提出加算算定病院	59	40.7%	37.3%	22.0%	0.0%



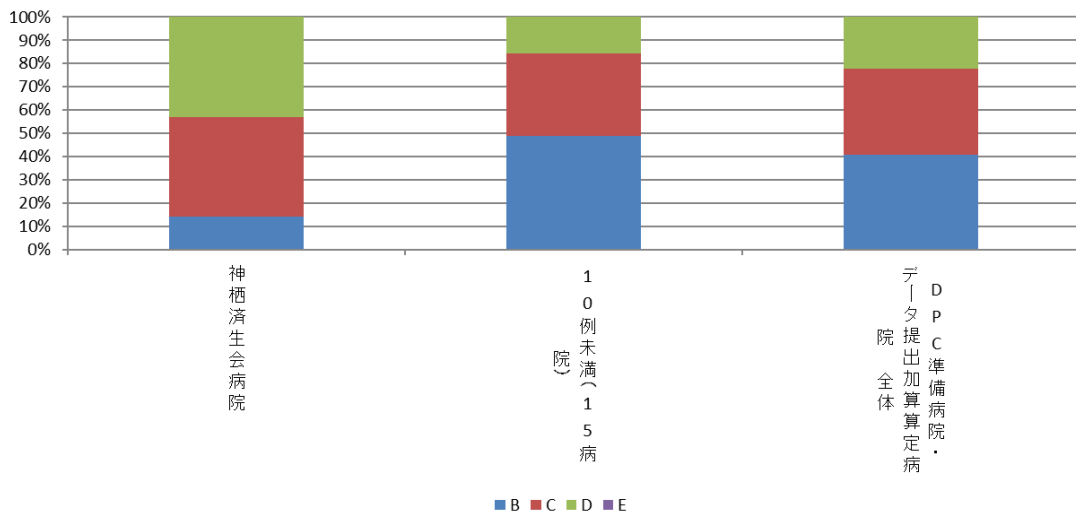
010012\_手術難易度分類別の患者割合(MDC=08)  
(DPC病院\_250床以上)



010012\_手術難易度分類別の患者割合(MDC=08)  
(DPC病院\_250床未満)



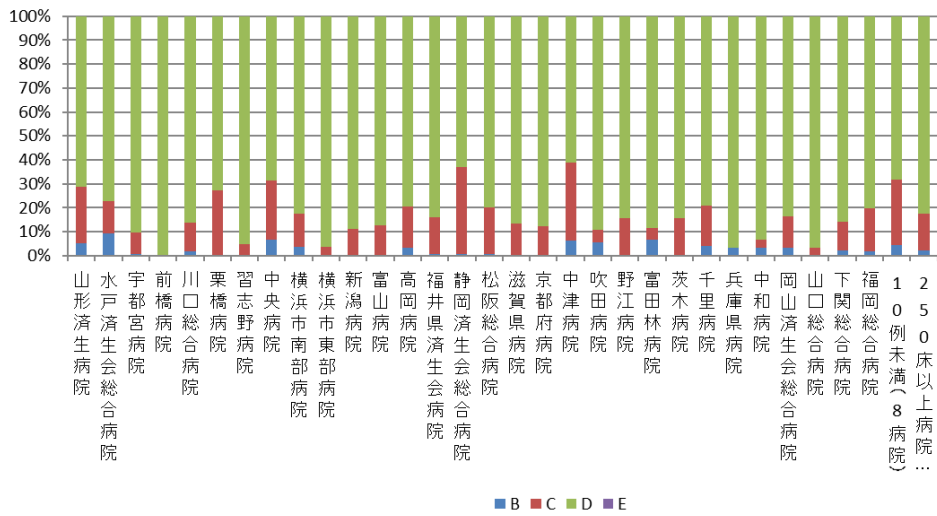
010012\_手術難易度分類別の患者割合(MDC=08)  
(DPC準備病院・データ提出加算算定病院)



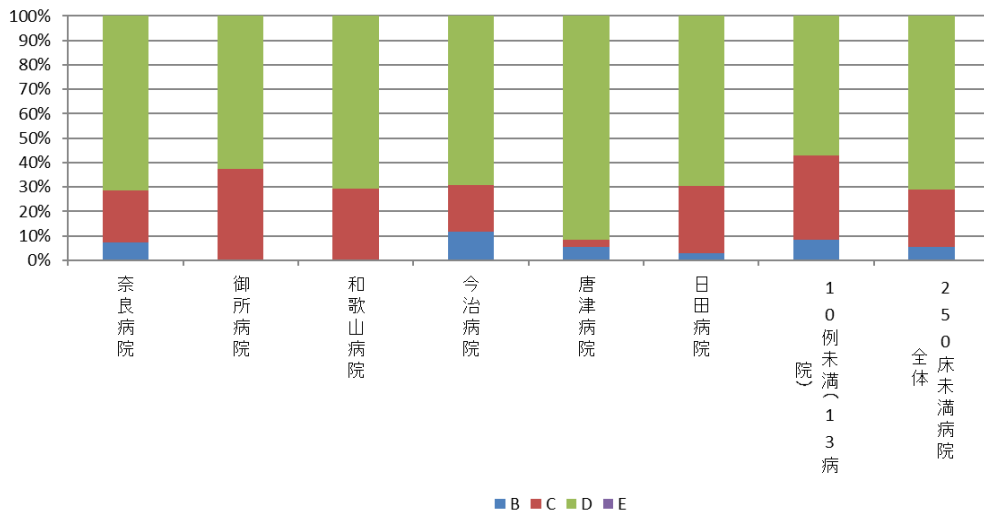
## 010012：手術難易度分類別の患者割合（MCD=09）

医療機関種別	医療機関コード	医療機関名	件数	%			
			計	B	C	D	E
250床以上DPC病院	060113656	山形済生病院	59	5.1%	23.7%	71.2%	0.0%
250床以上DPC病院	080110205	水戸済生会総合病院	22	9.1%	13.6%	77.3%	0.0%
250床以上DPC病院	096210115	宇都宮病院	133	0.8%	9.0%	90.2%	0.0%
250床以上DPC病院	100110144	前橋病院	11	0.0%	0.0%	100.0%	0.0%
250床以上DPC病院	110201350	川口総合病院	58	1.7%	12.1%	86.2%	0.0%
250床以上DPC病院	111101922	栗橋病院	22	0.0%	27.3%	72.7%	0.0%
250床以上DPC病院	120210971	習志野病院	65	0.0%	4.6%	95.4%	0.0%
250床以上DPC病院	130314757	中央病院	137	6.6%	24.8%	68.6%	0.0%
250床以上DPC病院	143103439	横浜市南部病院	57	3.5%	14.0%	82.5%	0.0%
250床以上DPC病院	140105122	横浜市東部病院	139	0.0%	3.6%	96.4%	0.0%
250床以上DPC病院	150120734	新潟病院	124	0.0%	11.3%	88.7%	0.0%
250床以上DPC病院	160115667	富山病院	24	0.0%	12.5%	87.5%	0.0%
250床以上DPC病院	160212605	高岡病院	29	3.4%	17.2%	79.3%	0.0%
250床以上DPC病院	180118909	福井県済生会病院	202	0.5%	15.3%	84.2%	0.0%
250床以上DPC病院	224160042	静岡済生会総合病院	122	0.8%	36.1%	63.1%	0.0%
250床以上DPC病院	240705053	松阪総合病院	145	0.7%	19.3%	80.0%	0.0%
250床以上DPC病院	251200194	滋賀県病院	53	0.0%	13.2%	86.8%	0.0%
250床以上DPC病院	269700129	京都府病院	41	0.0%	12.2%	87.8%	0.0%
250床以上DPC病院	279600070	中津病院	80	6.3%	32.5%	61.3%	0.0%
250床以上DPC病院	279600153	吹田病院	56	5.4%	5.4%	89.3%	0.0%
250床以上DPC病院	274406135	野江病院	83	0.0%	15.7%	84.3%	0.0%
250床以上DPC病院	274902497	富田林病院	60	6.7%	5.0%	88.3%	0.0%
250床以上DPC病院	274205628	茨木病院	19	0.0%	15.8%	84.2%	0.0%
250床以上DPC病院	271607149	千里病院	120	4.2%	16.7%	79.2%	0.0%
250床以上DPC病院	285001538	兵庫県病院	30	3.3%	0.0%	96.7%	0.0%
250床以上DPC病院	290401062	中和病院	61	3.3%	3.3%	93.4%	0.0%
250床以上DPC病院	338800087	岡山済生会総合病院	146	3.4%	13.0%	83.6%	0.0%
250床以上DPC病院	350310141	山口総合病院	29	0.0%	3.4%	96.6%	0.0%
250床以上DPC病院	350116357	下関総合病院	49	2.0%	12.2%	85.7%	0.0%
250床以上DPC病院	401119189	福岡総合病院	107	1.9%	17.8%	80.4%	0.0%
		10例未満(8病院)	22	4.5%	27.3%	68.2%	0.0%
		250床以上病院 全体	2,305	2.2%	15.2%	82.6%	0.0%
250床未満DPC病院	290102017	奈良病院	14	7.1%	21.4%	71.4%	0.0%
250床未満DPC病院	291301071	御所病院	16	0.0%	37.5%	62.5%	0.0%
250床未満DPC病院	300112641	和歌山病院	17	0.0%	29.4%	70.6%	0.0%
250床未満DPC病院	380228159	今治病院	26	11.5%	19.2%	69.2%	0.0%
250床未満DPC病院	419810713	唐津病院	36	5.6%	2.8%	91.7%	0.0%
250床未満DPC病院	440411500	日田病院	36	2.8%	27.8%	69.4%	0.0%
		10例未満(13病院)	35	8.6%	34.3%	57.1%	0.0%
		250床未満病院 全体	180	5.6%	23.3%	71.1%	0.0%
		DPC対象病院 全体	2,485	2.5%	15.8%	81.8%	0.0%
データ提出加算算定病院	404419164	大牟田病院	25	8.0%	16.0%	76.0%	0.0%
データ提出加算算定病院	458110194	日向病院	14	0.0%	14.3%	85.7%	0.0%
		10例未満(14病院)	21	4.8%	28.6%	66.7%	0.0%
		DPC準備病院・データ提出加算算定病院	60	5.0%	20.0%	75.0%	0.0%

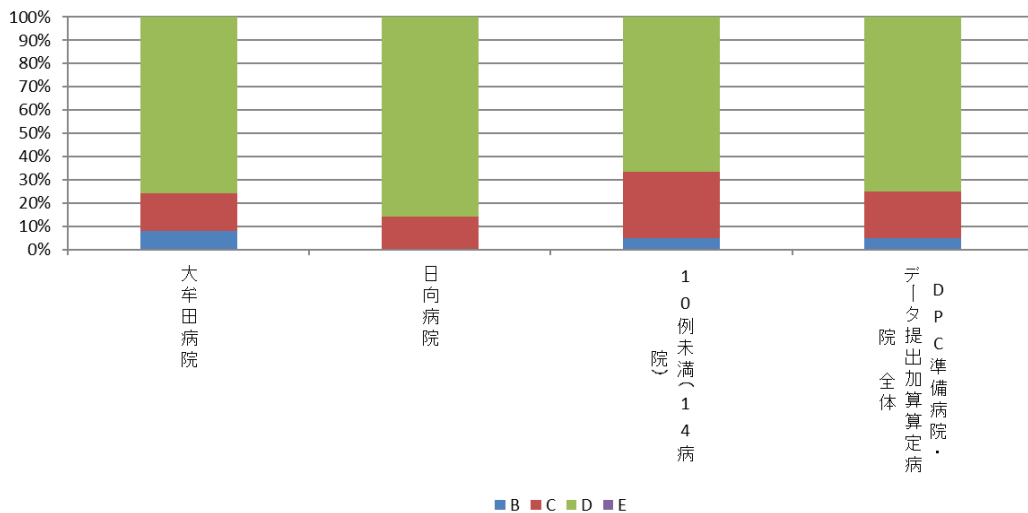
010012\_手術難易度分類別の患者割合(MDC=09)  
(DPC病院\_250床以上)



010012\_手術難易度分類別の患者割合(MDC=09)  
(DPC病院\_250床未満)



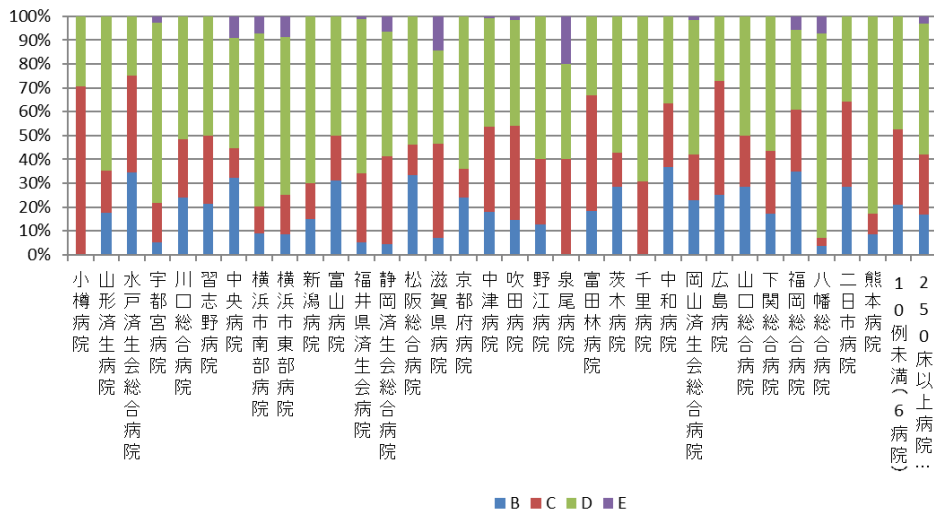
010012\_手術難易度分類別の患者割合(MDC=09)  
(DPC準備病院・データ提出加算算定病院)



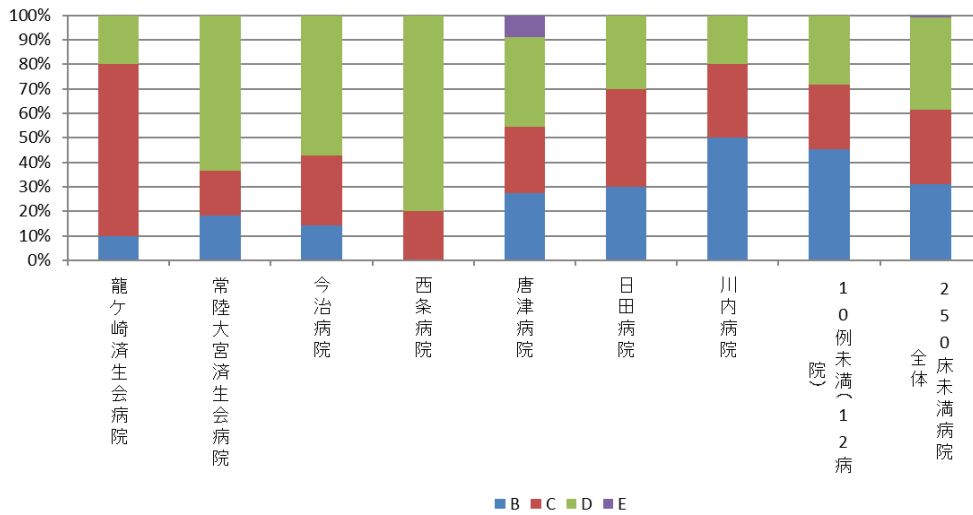
## 010012：手術難易度分類別の患者割合（MCD=10）

医療機関種別	医療機関コード	医療機関名	件数	%			
			計	B	C	D	E
250床以上DPC病院	012014956	小樽病院	17	0.0%	70.6%	29.4%	0.0%
250床以上DPC病院	060113656	山形済生病院	17	17.6%	17.6%	64.7%	0.0%
250床以上DPC病院	080110205	水戸済生会総合病院	32	34.4%	40.6%	25.0%	0.0%
250床以上DPC病院	096210115	宇都宮病院	78	5.1%	16.7%	75.6%	2.6%
250床以上DPC病院	110201350	川口総合病院	29	24.1%	24.1%	51.7%	0.0%
250床以上DPC病院	120210971	習志野病院	14	21.4%	28.6%	50.0%	0.0%
250床以上DPC病院	130314757	中央病院	65	32.3%	12.3%	46.2%	9.2%
250床以上DPC病院	143103439	横浜市南部病院	113	8.8%	11.5%	72.6%	7.1%
250床以上DPC病院	140105122	横浜市東部病院	92	8.7%	16.3%	66.3%	8.7%
250床以上DPC病院	150120734	新潟病院	20	15.0%	15.0%	70.0%	0.0%
250床以上DPC病院	160115667	富山病院	16	31.3%	18.8%	50.0%	0.0%
250床以上DPC病院	180118909	福井県済生会病院	76	5.3%	28.9%	64.5%	1.3%
250床以上DPC病院	224160042	静岡済生会総合病院	46	4.3%	37.0%	52.2%	6.5%
250床以上DPC病院	240705053	松阪総合病院	39	33.3%	12.8%	53.8%	0.0%
250床以上DPC病院	251200194	滋賀県病院	28	7.1%	39.3%	39.3%	14.3%
250床以上DPC病院	269700129	京都府病院	25	24.0%	12.0%	64.0%	0.0%
250床以上DPC病院	279600070	中津病院	99	18.2%	35.4%	45.5%	1.0%
250床以上DPC病院	279600153	吹田病院	61	14.8%	39.3%	44.3%	1.6%
250床以上DPC病院	274406135	野江病院	70	12.9%	27.1%	60.0%	0.0%
250床以上DPC病院	272701586	泉尾病院	10	0.0%	40.0%	40.0%	20.0%
250床以上DPC病院	274902497	富田林病院	27	18.5%	48.1%	33.3%	0.0%
250床以上DPC病院	274205628	茨木病院	14	28.6%	14.3%	57.1%	0.0%
250床以上DPC病院	271607149	千里病院	13	0.0%	30.8%	69.2%	0.0%
250床以上DPC病院	290401062	中和病院	30	36.7%	26.7%	36.7%	0.0%
250床以上DPC病院	338800087	岡山済生会総合病院	57	22.8%	19.3%	56.1%	1.8%
250床以上DPC病院	343111190	広島病院	48	25.0%	47.9%	27.1%	0.0%
250床以上DPC病院	350310141	山口総合病院	14	28.6%	21.4%	50.0%	0.0%
250床以上DPC病院	350116357	下関総合病院	46	17.4%	26.1%	56.5%	0.0%
250床以上DPC病院	401119189	福岡総合病院	69	34.8%	26.1%	33.3%	5.8%
250床以上DPC病院	406619050	八幡総合病院	28	3.6%	3.6%	85.7%	7.1%
250床以上DPC病院	401719020	二日市病院	14	28.6%	35.7%	35.7%	0.0%
250床以上DPC病院	438211911	熊本病院	46	8.7%	8.7%	82.6%	0.0%
		10例未満(6病院)	19	21.1%	31.6%	47.4%	0.0%
		250床以上病院 全体	1,372	16.9%	25.1%	54.9%	3.1%
250床未満DPC病院	080810663	龍ヶ崎済生会病院	10	10.0%	70.0%	20.0%	0.0%
250床未満DPC病院	082510253	常陸大宮済生会病院	11	18.2%	18.2%	63.6%	0.0%
250床未満DPC病院	380228159	今治病院	14	14.3%	28.6%	57.1%	0.0%
250床未満DPC病院	380628143	西条病院	10	0.0%	20.0%	80.0%	0.0%
250床未満DPC病院	419810713	唐津病院	11	27.3%	27.3%	36.4%	9.1%
250床未満DPC病院	440411500	日田病院	10	30.0%	40.0%	30.0%	0.0%
250床未満DPC病院	461510084	川内病院	10	50.0%	30.0%	20.0%	0.0%
		10例未満(12病院)	53	45.3%	26.4%	28.3%	0.0%
		250床未満病院 全体	129	31.0%	30.2%	38.0%	0.8%
		DPC対象病院 全体	1,501	18.1%	25.5%	53.4%	2.9%
データ提出加算算定病院	405519616	飯塚嘉穂病院	21	76.2%	4.8%	19.0%	0.0%
		10例未満(15病院)	32	28.1%	15.6%	56.3%	0.0%
		DPC準備病院・データ提出加算算定病院	53	47.2%	11.3%	41.5%	0.0%

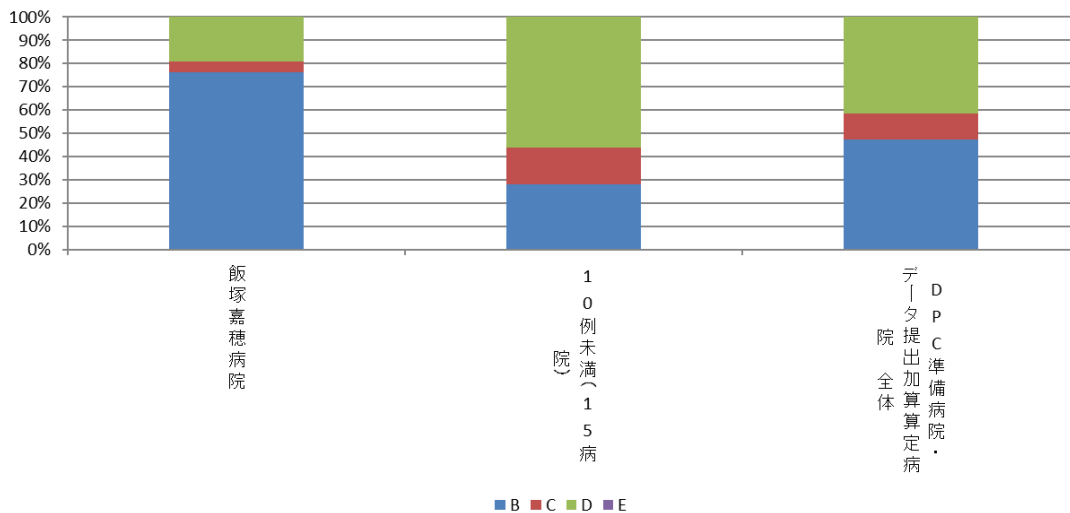
010012\_手術難易度分類別の患者割合(MDC=10)  
(DPC病院\_250床以上)



010012\_手術難易度分類別の患者割合(MDC=10)  
(DPC病院\_250床未満)



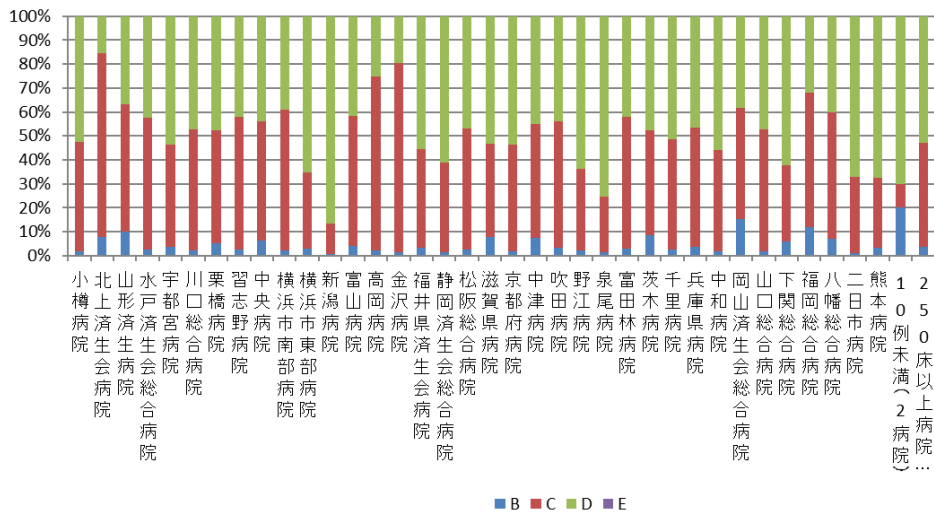
010012\_手術難易度分類別の患者割合(MDC=10)  
(DPC準備病院・データ提出加算算定病院)



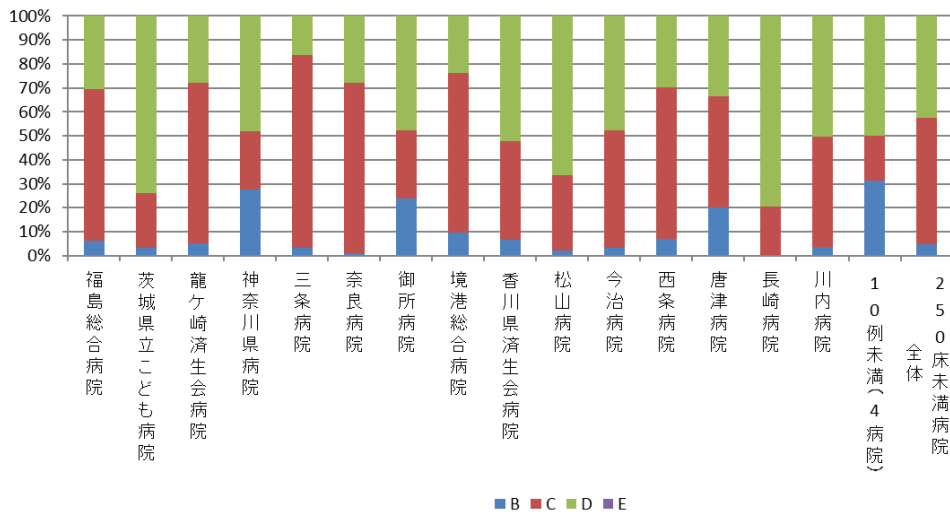
## 010012：手術難易度分類別の患者割合（MCD＝11）

医療機関種別	医療機関コード	医療機関名	件数					%				
			計	B	C	D	E					
250床以上DPC病院	012014956	小樽病院	240	1.7%	45.8%	52.5%	0.0%					
250床以上DPC病院	033610019	北上済生会病院	13	7.7%	76.9%	15.4%	0.0%					
250床以上DPC病院	060113656	山形済生会病院	71	9.9%	53.5%	36.6%	0.0%					
250床以上DPC病院	080110205	水戸済生会総合病院	300	2.7%	55.0%	42.3%	0.0%					
250床以上DPC病院	096210115	宇都宮病院	816	3.6%	42.6%	53.8%	0.0%					
250床以上DPC病院	110201350	川口総合病院	603	2.3%	50.4%	47.3%	0.0%					
250床以上DPC病院	111101922	栗橋病院	359	5.3%	47.1%	47.6%	0.0%					
250床以上DPC病院	120210971	習志野病院	529	2.5%	55.6%	42.0%	0.0%					
250床以上DPC病院	130314757	中央病院	611	6.4%	49.8%	43.9%	0.0%					
250床以上DPC病院	143103439	横浜市南部病院	395	2.3%	58.7%	39.0%	0.0%					
250床以上DPC病院	140105122	横浜市東部病院	761	2.9%	31.9%	65.2%	0.0%					
250床以上DPC病院	150120734	新潟病院	444	0.7%	12.8%	86.5%	0.0%					
250床以上DPC病院	160115667	富山病院	197	4.1%	54.3%	41.6%	0.0%					
250床以上DPC病院	160212605	高岡病院	87	2.3%	72.4%	25.3%	0.0%					
250床以上DPC病院	170117068	金沢病院	67	1.5%	79.1%	19.4%	0.0%					
250床以上DPC病院	180118909	福井県済生会病院	417	3.1%	41.2%	55.6%	0.0%					
250床以上DPC病院	224160042	静岡済生会総合病院	403	1.5%	37.5%	61.0%	0.0%					
250床以上DPC病院	240705053	松阪総合病院	337	2.7%	50.4%	46.9%	0.0%					
250床以上DPC病院	251200194	滋賀県病院	366	7.9%	38.8%	53.3%	0.0%					
250床以上DPC病院	269700129	京都府病院	106	1.9%	44.3%	53.8%	0.0%					
250床以上DPC病院	279600070	中津病院	379	7.4%	47.5%	45.1%	0.0%					
250床以上DPC病院	279600153	吹田病院	397	3.3%	52.9%	43.8%	0.0%					
250床以上DPC病院	274406135	野江病院	308	2.3%	34.1%	63.6%	0.0%					
250床以上DPC病院	272701586	泉尾病院	231	1.3%	23.4%	75.3%	0.0%					
250床以上DPC病院	274902497	富田林病院	325	2.8%	55.1%	42.2%	0.0%					
250床以上DPC病院	274205628	茨木病院	69	8.7%	43.5%	47.8%	0.0%					
250床以上DPC病院	271607149	千里病院	281	2.5%	46.3%	51.2%	0.0%					
250床以上DPC病院	285001538	兵庫県病院	28	3.6%	50.0%	46.4%	0.0%					
250床以上DPC病院	290401062	中和病院	213	1.9%	42.3%	55.9%	0.0%					
250床以上DPC病院	338800087	岡山済生会総合病院	170	15.3%	46.5%	38.2%	0.0%					
250床以上DPC病院	350310141	山口総合病院	242	1.7%	51.2%	47.1%	0.0%					
250床以上DPC病院	350116357	下関総合病院	393	5.9%	31.8%	62.3%	0.0%					
250床以上DPC病院	401119189	福岡総合病院	25	12.0%	56.0%	32.0%	0.0%					
250床以上DPC病院	406619050	八幡総合病院	226	7.1%	52.7%	40.3%	0.0%					
250床以上DPC病院	401719020	二日市病院	171	1.2%	31.6%	67.3%	0.0%					
250床以上DPC病院	438211911	熊本病院	643	3.1%	29.5%	67.3%	0.0%					
		10例未満(2病院)	10	20.0%	10.0%	70.0%	0.0%					
		250床以上病院 全体	11,233	3.7%	43.4%	52.9%	0.0%					
250床未満DPC病院	070116989	福島総合病院	62	6.5%	62.9%	30.6%	0.0%					
250床未満DPC病院	080110213	茨城県立こども病院	96	3.1%	22.9%	74.0%	0.0%					
250床未満DPC病院	080810663	龍ヶ崎済生会病院	79	5.1%	67.1%	27.8%	0.0%					
250床未満DPC病院	140200014	神奈川県病院	29	27.6%	24.1%	48.3%	0.0%					
250床未満DPC病院	150410739	三条病院	314	3.2%	80.6%	16.2%	0.0%					
250床未満DPC病院	290102017	奈良病院	101	1.0%	71.3%	27.7%	0.0%					
250床未満DPC病院	291301071	御所病院	21	23.8%	28.6%	47.6%	0.0%					
250床未満DPC病院	310410135	境港総合病院	21	9.5%	66.7%	23.8%	0.0%					
250床未満DPC病院	377011385	香川県済生会病院	92	6.5%	41.3%	52.2%	0.0%					
250床未満DPC病院	380110282	松山病院	131	2.3%	31.3%	66.4%	0.0%					
250床未満DPC病院	380228159	今治病院	149	3.4%	49.0%	47.7%	0.0%					
250床未満DPC病院	380628143	西条病院	57	7.0%	63.2%	29.8%	0.0%					
250床未満DPC病院	419810713	唐津病院	15	20.0%	46.7%	33.3%	0.0%					
250床未満DPC病院	428113308	長崎病院	34	0.0%	20.6%	79.4%	0.0%					
250床未満DPC病院	461510084	川内病院	422	3.8%	46.0%	50.2%	0.0%					
		10例未満(4病院)	16	31.3%	18.8%	50.0%	0.0%					
		250床未満病院 全体	1,639	4.8%	52.8%	42.4%	0.0%					
		DPC対象病院 全体	12,872	3.8%	44.6%	51.6%	0.0%					
DPC準備病院	140800102	若草病院	12	0.0%	75.0%	25.0%	0.0%					
データ提出加算算定病院	350117652	豊浦病院	160	1.3%	41.3%	57.5%	0.0%					
データ提出加算算定病院	404419164	大牟田病院	197	1.0%	39.6%	59.4%	0.0%					
データ提出加算算定病院	458110194	日向病院	104	1.9%	22.1%	76.0%	0.0%					
		10例未満(12病院)	18	22.2%	22.2%	55.6%	0.0%					
		DPC準備病院・データ提出加算算定病院	491	2.0%	36.7%	61.3%	0.0%					

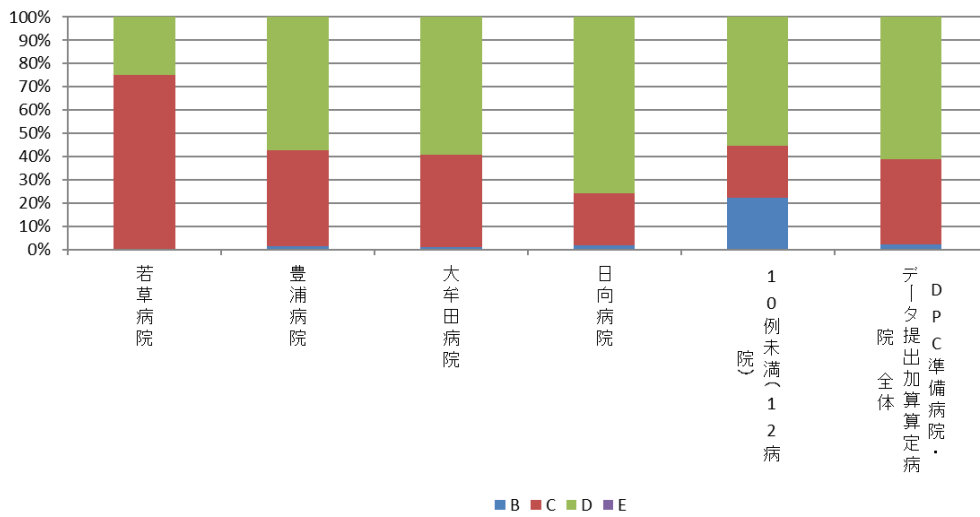
010012\_手術難易度分類別の患者割合(MDC=11)  
(DPC病院\_250床以上)



010012\_手術難易度分類別の患者割合(MDC=11)  
(DPC病院\_250床未満)



010012\_手術難易度分類別の患者割合(MDC=11)  
(DPC準備病院・データ提出加算算定病院)

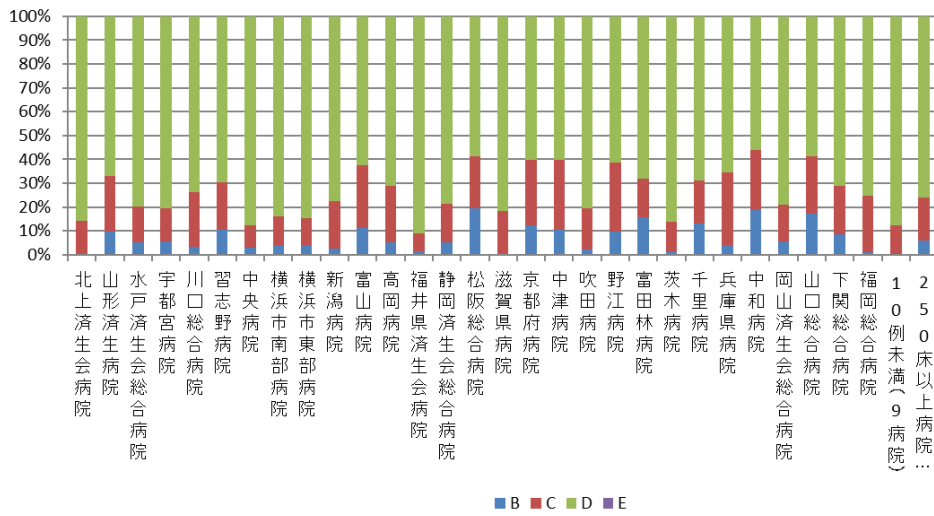


## 010012：手術難易度分類別の患者割合（MCD=12）

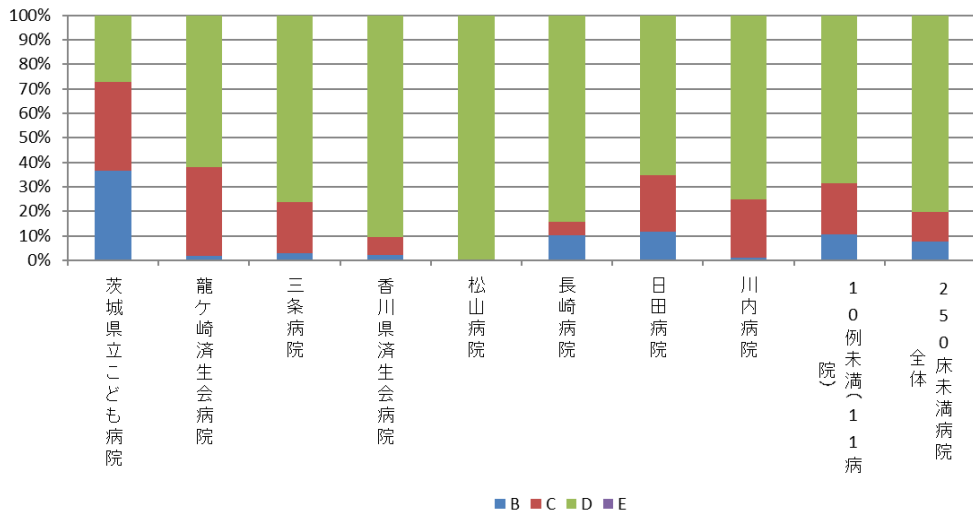
医療機関種別	医療機関コード	医療機関名	件数					%				
			計	B	C	D	E					
250床以上DPC病院	033610019	北上済生会病院	167	0.6%	13.8%	85.6%	0.0%					
250床以上DPC病院	060113656	山形済生会病院	485	9.7%	23.5%	66.8%	0.0%					
250床以上DPC病院	080110205	水戸済生会総合病院	474	5.1%	15.2%	79.7%	0.0%					
250床以上DPC病院	096210115	宇都宮病院	1,222	5.6%	14.1%	80.4%	0.0%					
250床以上DPC病院	110201350	川口総合病院	545	3.3%	22.9%	73.8%	0.0%					
250床以上DPC病院	120210971	習志野病院	85	10.6%	20.0%	69.4%	0.0%					
250床以上DPC病院	130314757	中央病院	422	3.1%	9.5%	87.4%	0.0%					
250床以上DPC病院	143103439	横浜市南部病院	491	4.3%	11.8%	83.9%	0.0%					
250床以上DPC病院	140105122	横浜市東部病院	967	3.9%	11.6%	84.5%	0.0%					
250床以上DPC病院	150120734	新潟病院	487	2.7%	19.7%	77.6%	0.0%					
250床以上DPC病院	160115667	富山病院	99	11.1%	26.3%	62.6%	0.0%					
250床以上DPC病院	160212605	高岡病院	169	5.3%	23.7%	71.0%	0.0%					
250床以上DPC病院	180118909	福井県済生会病院	556	1.4%	7.6%	91.0%	0.0%					
250床以上DPC病院	224160042	静岡済生会総合病院	467	5.1%	16.3%	78.6%	0.0%					
250床以上DPC病院	240705053	松阪総合病院	571	19.4%	21.9%	58.7%	0.0%					
250床以上DPC病院	251200194	滋賀県病院	331	0.9%	17.5%	81.6%	0.0%					
250床以上DPC病院	269700129	京都府病院	196	12.2%	27.6%	60.2%	0.0%					
250床以上DPC病院	279600070	中津病院	318	10.4%	29.2%	60.4%	0.0%					
250床以上DPC病院	279600153	吹田病院	436	2.1%	17.4%	80.5%	0.0%					
250床以上DPC病院	274406135	野江病院	422	9.7%	28.9%	61.4%	0.0%					
250床以上DPC病院	274902497	富田林病院	44	15.9%	15.9%	68.2%	0.0%					
250床以上DPC病院	274205628	茨木病院	151	1.3%	12.6%	86.1%	0.0%					
250床以上DPC病院	271607149	千里病院	644	13.0%	18.2%	68.8%	0.0%					
250床以上DPC病院	285001538	兵庫県病院	145	4.1%	30.3%	65.5%	0.0%					
250床以上DPC病院	290401062	中和病院	16	18.8%	25.0%	56.3%	0.0%					
250床以上DPC病院	338800087	岡山済生会総合病院	318	5.7%	15.4%	78.9%	0.0%					
250床以上DPC病院	350310141	山口総合病院	29	17.2%	24.1%	58.6%	0.0%					
250床以上DPC病院	350116357	下関総合病院	681	8.5%	20.3%	71.2%	0.0%					
250床以上DPC病院	401119189	福岡総合病院	940	1.0%	23.8%	75.2%	0.0%					
		10例未満(9病院)	8	0.0%	12.5%	87.5%	0.0%					
		250床以上病院 全体	11,886	6.0%	18.1%	75.9%	0.0%					
250床未満DPC病院	080110213	茨城県立こども病院	11	36.4%	36.4%	27.3%	0.0%					
250床未満DPC病院	080810663	龍ヶ崎済生会病院	166	1.8%	36.1%	62.0%	0.0%					
250床未満DPC病院	150410739	三条病院	267	3.0%	20.6%	76.4%	0.0%					
250床未満DPC病院	377011385	香川県済生会病院	43	2.3%	7.0%	90.7%	0.0%					
250床未満DPC病院	380110282	松山病院	41	0.0%	0.0%	100.0%	0.0%					
250床未満DPC病院	428113308	長崎病院	1,311	10.1%	5.4%	84.4%	0.0%					
250床未満DPC病院	440411500	日田病院	43	11.6%	23.3%	65.1%	0.0%					
250床未満DPC病院	461510084	川内病院	208	1.0%	24.0%	75.0%	0.0%					
		10例未満(11病院)	19	10.5%	21.1%	68.4%	0.0%					
		250床未満病院 全体	2,109	7.5%	12.2%	80.3%	0.0%					
		DPC対象病院 全体	13,995	6.3%	17.2%	76.5%	0.0%					
データ提出加算算定病院	320610758	江津総合病院	30	13.3%	30.0%	56.7%	0.0%					
データ提出加算算定病院	350117652	豊浦病院	127	14.2%	32.3%	53.5%	0.0%					
		10例未満(14病院)	3	0.0%	33.3%	66.7%	0.0%					
		DPC準備病院・データ提出加算算定病院	160	13.8%	31.9%	54.4%	0.0%					



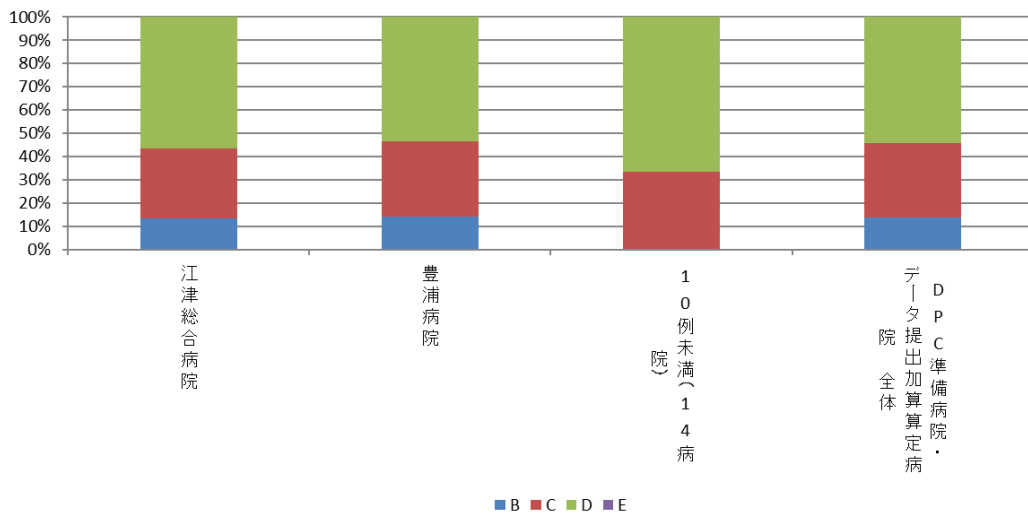
010012\_手術難易度分類別の患者割合(MDC=12)  
(DPC病院\_250床以上)



010012\_手術難易度分類別の患者割合(MDC=12)  
(DPC病院\_250床未満)



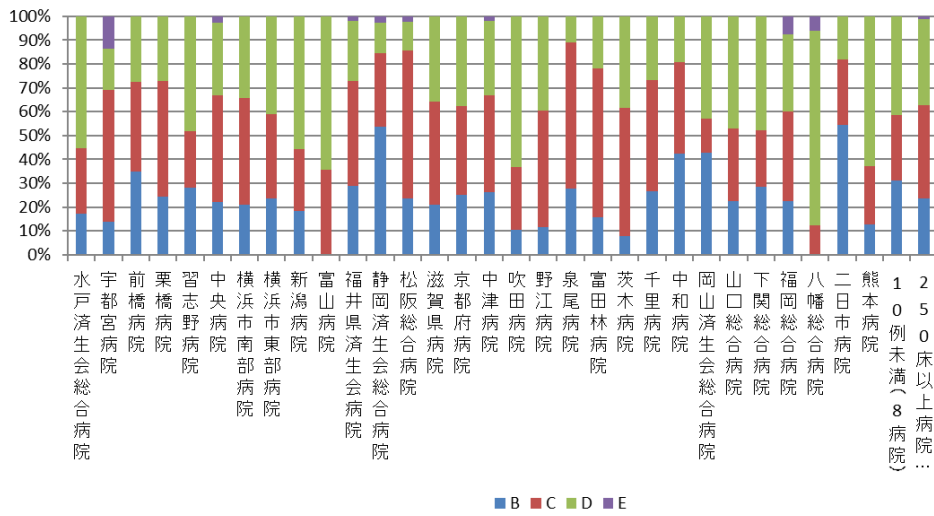
010012\_手術難易度分類別の患者割合(MDC=12)  
(DPC準備病院・データ提出加算算定病院)



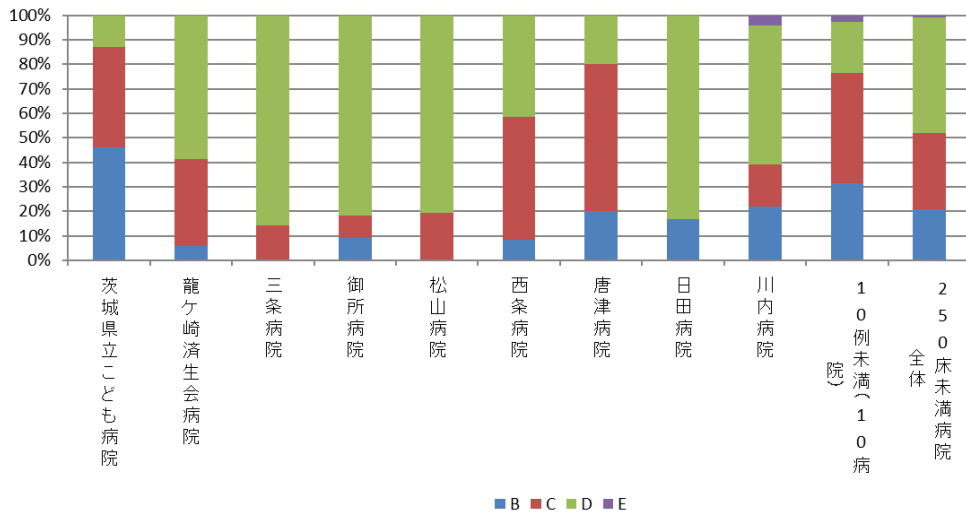
## 010012：手術難易度分類別の患者割合（MCD=13）

医療機関種別	医療機関コード	医療機関名	件数		%		
			計	B	C	D	E
250床以上DPC病院	080110205	水戸済生会総合病院	29	17.2%	27.6%	55.2%	0.0%
250床以上DPC病院	096210115	宇都宮病院	29	13.8%	55.2%	17.2%	13.8%
250床以上DPC病院	100110144	前橋病院	40	35.0%	37.5%	27.5%	0.0%
250床以上DPC病院	111101922	栗橋病院	33	24.2%	48.5%	27.3%	0.0%
250床以上DPC病院	120210971	習志野病院	25	28.0%	24.0%	48.0%	0.0%
250床以上DPC病院	130314757	中央病院	72	22.2%	44.4%	30.6%	2.8%
250床以上DPC病院	143103439	横浜市南部病院	76	21.1%	44.7%	34.2%	0.0%
250床以上DPC病院	140105122	横浜市東部病院	17	23.5%	35.3%	41.2%	0.0%
250床以上DPC病院	150120734	新潟病院	54	18.5%	25.9%	55.6%	0.0%
250床以上DPC病院	160115667	富山病院	14	0.0%	35.7%	64.3%	0.0%
250床以上DPC病院	180118909	福井県済生会病院	55	29.1%	43.6%	25.5%	1.8%
250床以上DPC病院	224160042	静岡済生会総合病院	39	53.8%	30.8%	12.8%	2.6%
250床以上DPC病院	240705053	松阪総合病院	42	23.8%	61.9%	11.9%	2.4%
250床以上DPC病院	251200194	滋賀県病院	67	20.9%	43.3%	35.8%	0.0%
250床以上DPC病院	269700129	京都府病院	16	25.0%	37.5%	37.5%	0.0%
250床以上DPC病院	279600070	中津病院	111	26.1%	40.5%	31.5%	1.8%
250床以上DPC病院	279600153	吹田病院	19	10.5%	26.3%	63.2%	0.0%
250床以上DPC病院	274406135	野江病院	43	11.6%	48.8%	39.5%	0.0%
250床以上DPC病院	272701586	泉尾病院	18	27.8%	61.1%	11.1%	0.0%
250床以上DPC病院	274902497	富田林病院	32	15.6%	62.5%	21.9%	0.0%
250床以上DPC病院	274205628	茨木病院	13	7.7%	53.8%	38.5%	0.0%
250床以上DPC病院	271607149	千里病院	30	26.7%	46.7%	26.7%	0.0%
250床以上DPC病院	290401062	中和病院	26	42.3%	38.5%	19.2%	0.0%
250床以上DPC病院	338800087	岡山済生会総合病院	21	42.9%	14.3%	42.9%	0.0%
250床以上DPC病院	350310141	山口総合病院	49	22.4%	30.6%	46.9%	0.0%
250床以上DPC病院	350116357	下関総合病院	21	28.6%	23.8%	47.6%	0.0%
250床以上DPC病院	401119189	福岡総合病院	40	22.5%	37.5%	32.5%	7.5%
250床以上DPC病院	406619050	八幡総合病院	16	0.0%	12.5%	81.3%	6.3%
250床以上DPC病院	401719020	二日市病院	11	54.5%	27.3%	18.2%	0.0%
250床以上DPC病院	438211911	熊本病院	62	12.9%	24.2%	62.9%	0.0%
		10例未満(8病院)	29	31.0%	27.6%	41.4%	0.0%
		250床以上病院 全体	1,149	23.8%	39.0%	35.9%	1.3%
250床未満DPC病院	080110213	茨城県立こども病院	39	46.2%	41.0%	12.8%	0.0%
250床未満DPC病院	080810663	龍ヶ崎済生会病院	17	5.9%	35.3%	58.8%	0.0%
250床未満DPC病院	150410739	三条病院	14	0.0%	14.3%	85.7%	0.0%
250床未満DPC病院	291301071	御所病院	11	9.1%	9.1%	81.8%	0.0%
250床未満DPC病院	380110282	松山病院	26	0.0%	19.2%	80.8%	0.0%
250床未満DPC病院	380628143	西条病院	12	8.3%	50.0%	41.7%	0.0%
250床未満DPC病院	419810713	唐津病院	10	20.0%	60.0%	20.0%	0.0%
250床未満DPC病院	440411500	日田病院	12	16.7%	0.0%	83.3%	0.0%
250床未満DPC病院	461510084	川内病院	23	21.7%	17.4%	56.5%	4.3%
		10例未満(10病院)	38	31.6%	44.7%	21.1%	2.6%
		250床未満病院 全体	202	20.8%	31.2%	47.0%	1.0%
		DPC対象病院 全体	1,351	23.3%	37.8%	37.6%	1.3%
DPC準備病院・データ提出加算算定病院		10例未満(16病院)	20	40.0%	40.0%	20.0%	0.0%
		DPC準備病院・データ提出加算算定病院	20	40.0%	40.0%	20.0%	0.0%

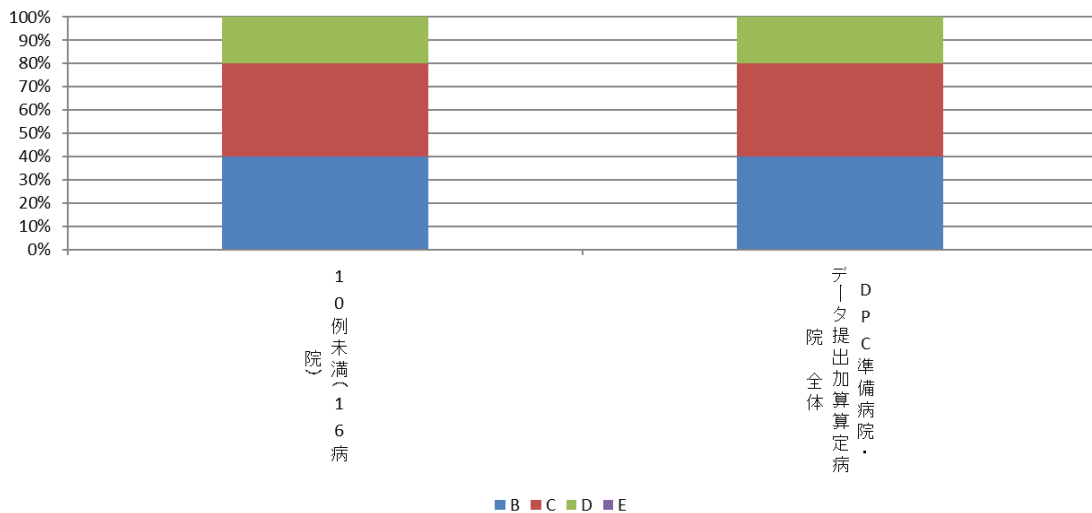
010012\_手術難易度分類別の患者割合(MDC=13)  
(DPC病院\_250床以上)



010012\_手術難易度分類別の患者割合(MDC=13)  
(DPC病院\_250床未満)



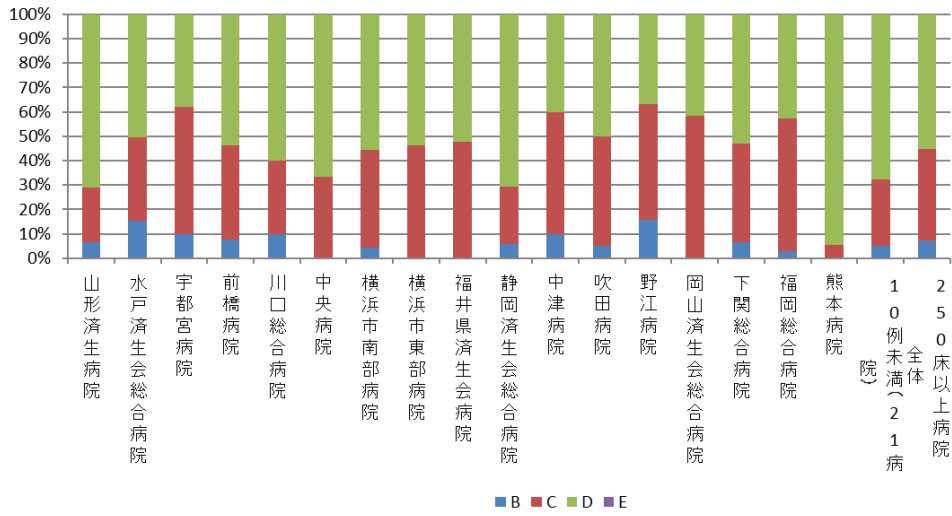
010012\_手術難易度分類別の患者割合(MDC=13)  
(DPC準備病院・データ提出加算算定病院)



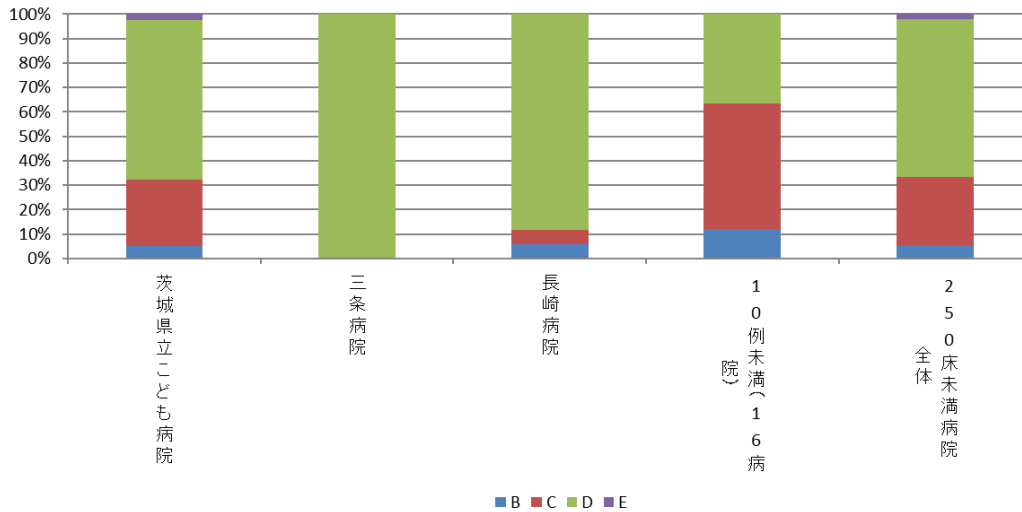
## 010012：手術難易度分類別の患者割合（MCD=14）

医療機関種別	医療機関コード	医療機関名	件数					%			
			計	B	C	D	E				
250床以上DPC病院	060113656	山形済生病院	31	6.5%	22.6%	71.0%	0.0%				
250床以上DPC病院	080110205	水戸済生会総合病院	105	15.2%	34.3%	50.5%	0.0%				
250床以上DPC病院	096210115	宇都宮病院	50	10.0%	52.0%	38.0%	0.0%				
250床以上DPC病院	100110144	前橋病院	13	7.7%	38.5%	53.8%	0.0%				
250床以上DPC病院	110201350	川口総合病院	10	10.0%	30.0%	60.0%	0.0%				
250床以上DPC病院	130314757	中央病院	12	0.0%	33.3%	66.7%	0.0%				
250床以上DPC病院	143103439	横浜市南部病院	45	4.4%	40.0%	55.6%	0.0%				
250床以上DPC病院	140105122	横浜市東部病院	13	0.0%	46.2%	53.8%	0.0%				
250床以上DPC病院	180118909	福井県済生会病院	21	0.0%	47.6%	52.4%	0.0%				
250床以上DPC病院	224160042	静岡済生会総合病院	17	5.9%	23.5%	70.6%	0.0%				
250床以上DPC病院	279600070	中津病院	30	10.0%	50.0%	40.0%	0.0%				
250床以上DPC病院	279600153	吹田病院	20	5.0%	45.0%	50.0%	0.0%				
250床以上DPC病院	274406135	野江病院	19	15.8%	47.4%	36.8%	0.0%				
250床以上DPC病院	338800087	岡山済生会総合病院	12	0.0%	58.3%	41.7%	0.0%				
250床以上DPC病院	350116357	下関総合病院	47	6.4%	40.4%	53.2%	0.0%				
250床以上DPC病院	401119189	福岡総合病院	35	2.9%	54.3%	42.9%	0.0%				
250床以上DPC病院	438211911	熊本病院	36	0.0%	5.6%	94.4%	0.0%				
		10例未満(21病院)	59	5.1%	27.1%	67.8%	0.0%				
		250床以上病院 全体	575	7.3%	37.4%	55.3%	0.0%				
250床未満DPC病院	080110213	茨城県立こども病院	340	5.0%	27.4%	65.3%	2.4%				
250床未満DPC病院	150410739	三条病院	17	0.0%	0.0%	100.0%	0.0%				
250床未満DPC病院	428113308	長崎病院	17	5.9%	5.9%	88.2%	0.0%				
		10例未満(16病院)	41	12.2%	51.2%	36.6%	0.0%				
		250床未満病院 全体	415	5.5%	27.7%	64.8%	1.9%				
		DPC対象病院 全体	990	6.6%	33.3%	59.3%	0.8%				
DPC準備病院・データ提出加算算定病院		10例未満(16病院)	8	12.5%	12.5%	75.0%	0.0%				
		DPC準備病院・データ提出加算算定病院	8	12.5%	12.5%	75.0%	0.0%				

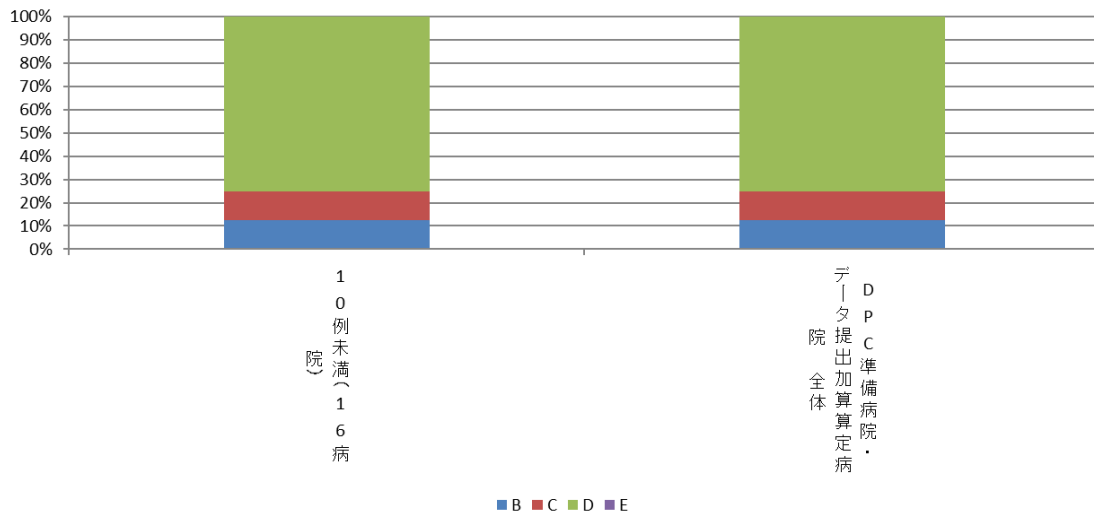
010012\_手術難易度分類別の患者割合(MDC=14)  
(DPC病院\_250床以上)



010012\_手術難易度分類別の患者割合(MDC=14)  
(DPC病院\_250床未満)

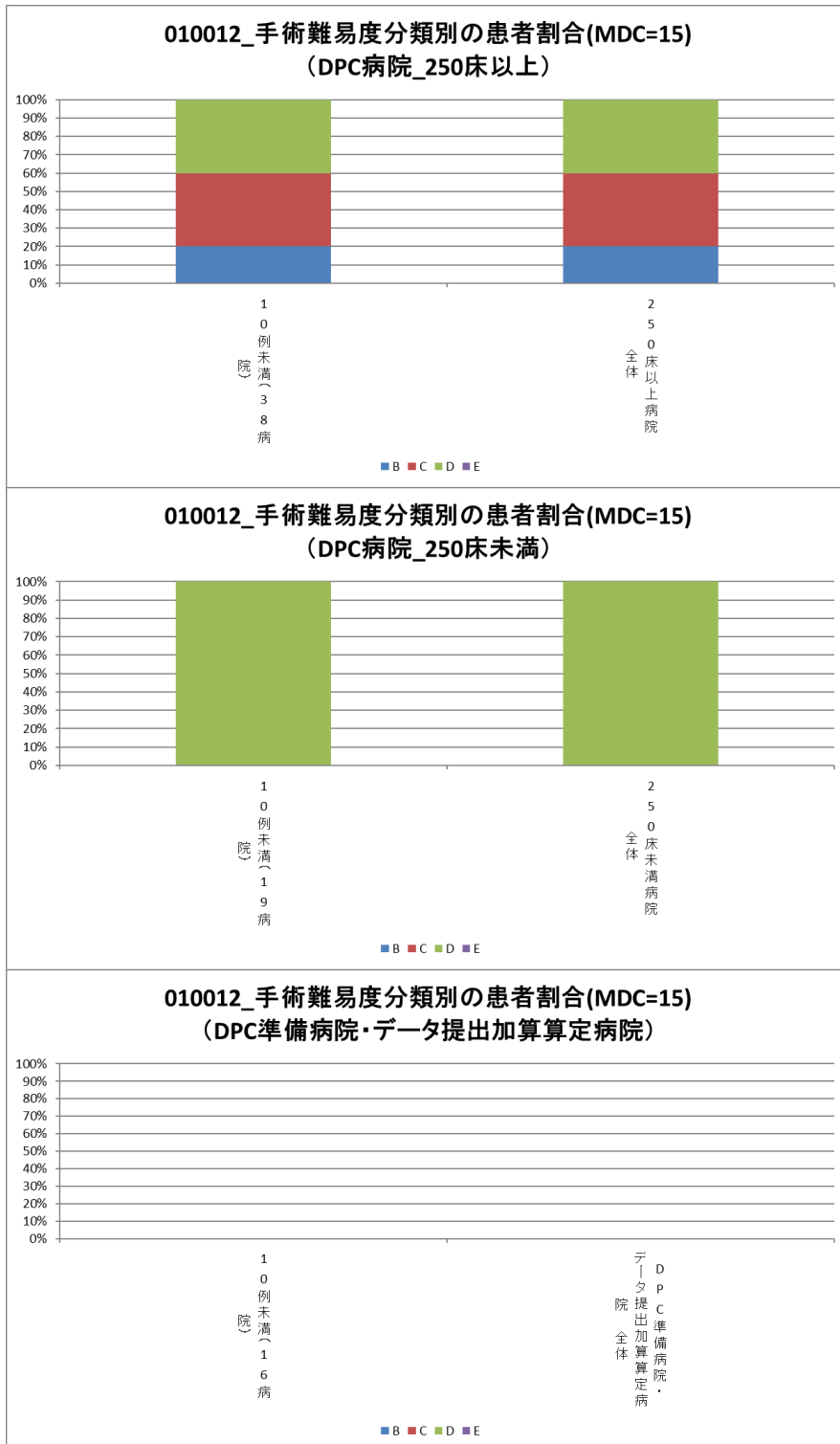


010012\_手術難易度分類別の患者割合(MDC=14)  
(DPC準備病院・データ提出加算算定病院)



010012：手術難易度分類別の患者割合（MCD=15）

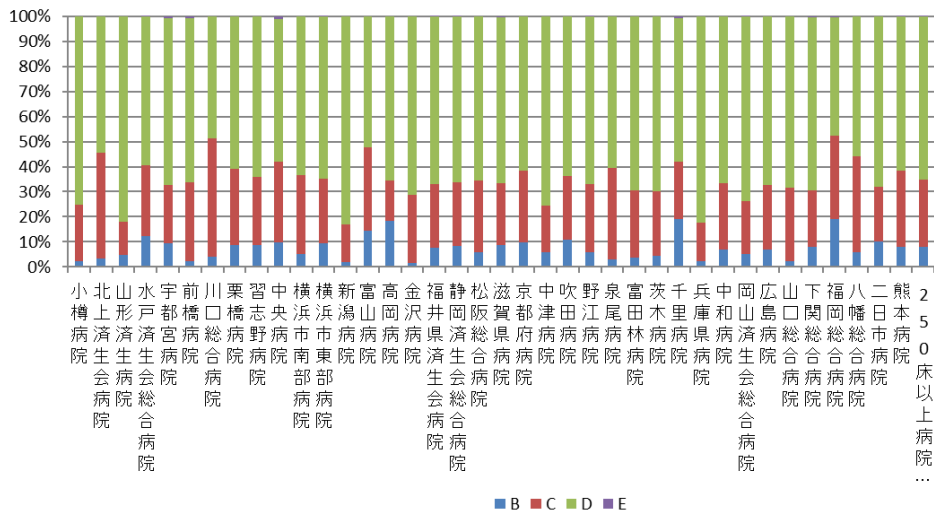
医療機関種別	医療機関コード	医療機関名	件数	%				
			計	B	C	D	E	
250床以上DPC病院		10例未満(38病院)	5	20.0%	40.0%	40.0%	0.0%	
		250床以上病院 全体	5	20.0%	40.0%	40.0%	0.0%	
250床未満DPC病院		10例未満(19病院)	1	0.0%	0.0%	100.0%	0.0%	
		250床未満病院 全体	1	0.0%	0.0%	100.0%	0.0%	
		DPC対象病院 全体	6	16.7%	33.3%	50.0%	0.0%	
DPC準備病院・データ提出加算算定病院		10例未満(16病院)	0	-	-	-	-	
		DPC準備病院・データ提出加算算定病院	0	-	-	-	-	



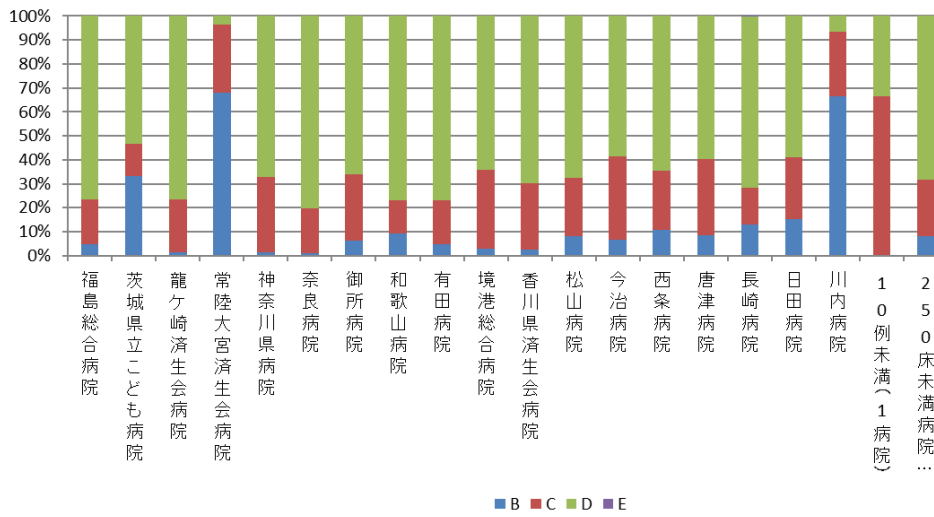
## 010012：手術難易度分類別の患者割合（MCD=16）

医療機関種別	医療機関コード	医療機関名	患者割合 (%)				
			件数	B	C	D	E
250床以上DPC病院	012014956	小樽病院	518	2.1%	22.6%	75.3%	0.0%
250床以上DPC病院	033610019	北上済生会病院	262	3.4%	42.0%	54.6%	0.0%
250床以上DPC病院	060113656	山形済生病院	488	4.7%	13.3%	82.0%	0.0%
250床以上DPC病院	080110205	水戸済生会総合病院	795	12.2%	28.4%	59.2%	0.1%
250床以上DPC病院	096210115	宇都宮病院	733	9.3%	23.3%	66.6%	0.8%
250床以上DPC病院	100110144	前橋病院	460	2.2%	31.5%	65.7%	0.7%
250床以上DPC病院	110201350	川口総合病院	447	4.0%	47.2%	48.8%	0.0%
250床以上DPC病院	1111101922	栗橋病院	241	8.7%	30.3%	61.0%	0.0%
250床以上DPC病院	120210971	習志野病院	372	8.6%	27.2%	64.2%	0.0%
250床以上DPC病院	130314757	中央病院	535	9.7%	32.3%	56.8%	1.1%
250床以上DPC病院	143103439	横浜市南部病院	473	5.1%	31.7%	63.2%	0.0%
250床以上DPC病院	140105122	横浜市東部病院	893	9.4%	25.8%	64.7%	0.1%
250床以上DPC病院	150120734	新潟病院	404	2.0%	14.9%	83.2%	0.0%
250床以上DPC病院	160115667	富山病院	282	14.5%	33.3%	52.1%	0.0%
250床以上DPC病院	160212605	高岡病院	81	18.5%	16.0%	65.4%	0.0%
250床以上DPC病院	170117068	金沢病院	256	1.6%	27.3%	71.1%	0.0%
250床以上DPC病院	180118909	福井県済生会病院	504	7.7%	25.2%	66.9%	0.2%
250床以上DPC病院	224160042	静岡済生会総合病院	1,006	8.3%	25.4%	66.1%	0.1%
250床以上DPC病院	240705053	松阪総合病院	419	6.0%	28.4%	65.6%	0.0%
250床以上DPC病院	251200194	滋賀県病院	988	8.7%	24.7%	66.3%	0.3%
250床以上DPC病院	269700129	京都府病院	374	9.6%	28.6%	61.8%	0.0%
250床以上DPC病院	279600070	中津病院	511	5.9%	18.6%	75.5%	0.0%
250床以上DPC病院	279600153	吹田病院	525	10.9%	25.5%	63.6%	0.0%
250床以上DPC病院	274406135	野江病院	399	6.0%	27.1%	66.7%	0.3%
250床以上DPC病院	272701586	泉尾病院	99	3.0%	36.4%	60.6%	0.0%
250床以上DPC病院	274902497	富田林病院	223	3.6%	26.9%	69.5%	0.0%
250床以上DPC病院	274205628	茨木病院	429	4.4%	25.9%	69.7%	0.0%
250床以上DPC病院	271607149	千里病院	791	19.0%	23.0%	57.3%	0.8%
250床以上DPC病院	285001538	兵庫県病院	226	2.2%	15.5%	82.3%	0.0%
250床以上DPC病院	290401062	中和病院	254	7.1%	26.4%	66.5%	0.0%
250床以上DPC病院	338800087	岡山済生会総合病院	635	5.2%	20.9%	73.7%	0.2%
250床以上DPC病院	343111190	広島病院	274	6.9%	25.9%	67.2%	0.0%
250床以上DPC病院	350310141	山口総合病院	518	2.3%	29.3%	68.3%	0.0%
250床以上DPC病院	350116357	下関総合病院	763	8.1%	22.3%	69.3%	0.3%
250床以上DPC病院	401119189	福岡総合病院	796	19.0%	33.4%	47.2%	0.4%
250床以上DPC病院	406619050	八幡総合病院	273	5.9%	38.1%	56.0%	0.0%
250床以上DPC病院	401719020	二日市病院	405	10.1%	22.0%	67.9%	0.0%
250床以上DPC病院	438211911	熊本病院	1,329	8.0%	30.2%	61.6%	0.2%
		250床以上病院 全体	18,981	8.1%	26.7%	64.9%	0.2%
250床未満DPC病院	070116989	福島総合病院	208	4.8%	18.8%	76.4%	0.0%
250床未満DPC病院	080110213	茨城県立こども病院	30	33.3%	13.3%	53.3%	0.0%
250床未満DPC病院	080810663	龍ヶ崎済生会病院	200	1.5%	22.0%	76.5%	0.0%
250床未満DPC病院	082510253	常陸大宮済生会病院	28	67.9%	28.6%	3.6%	0.0%
250床未満DPC病院	140200014	神奈川県病院	64	1.6%	31.3%	67.2%	0.0%
250床未満DPC病院	290102017	奈良病院	268	1.1%	18.7%	80.2%	0.0%
250床未満DPC病院	291301071	御所病院	352	6.3%	27.6%	66.2%	0.0%
250床未満DPC病院	300112641	和歌山病院	326	9.2%	13.8%	77.0%	0.0%
250床未満DPC病院	301610197	有田病院	234	4.7%	18.4%	76.9%	0.0%
250床未満DPC病院	310410135	境港総合病院	98	3.1%	32.7%	64.3%	0.0%
250床未満DPC病院	377011385	香川県済生会病院	479	2.7%	27.3%	69.9%	0.0%
250床未満DPC病院	380110282	松山病院	509	8.1%	24.6%	67.4%	0.0%
250床未満DPC病院	380228159	今治病院	306	6.5%	35.0%	58.5%	0.0%
250床未満DPC病院	380628143	西条病院	214	10.7%	24.8%	64.5%	0.0%
250床未満DPC病院	419810713	唐津病院	211	8.5%	31.8%	59.7%	0.0%
250床未満DPC病院	428113308	長崎病院	561	13.0%	15.5%	71.3%	0.2%
250床未満DPC病院	440411500	日田病院	371	15.1%	25.9%	59.0%	0.0%
250床未満DPC病院	461510084	川内病院	15	66.7%	26.7%	6.7%	0.0%
		10例未満(1病院)	3	0.0%	66.7%	33.3%	0.0%
		250床未満病院 全体	4,477	8.2%	23.5%	68.3%	0.0%
		DPC対象病院 全体	23,458	8.1%	26.1%	65.6%	0.2%
DPC準備病院	140800102	若草病院	110	0.9%	10.0%	89.1%	0.0%
DPC準備病院	142010304	湘南平塚病院	228	0.9%	16.2%	82.9%	0.0%
データ提出加算算定病院	250700392	済生会守山市民病院	160	1.9%	4.4%	93.8%	0.0%
データ提出加算算定病院	130710764	向島病院	23	4.3%	4.3%	91.3%	0.0%
データ提出加算算定病院	320610758	江津総合病院	136	8.8%	19.1%	72.1%	0.0%
データ提出加算算定病院	340511665	呉病院	87	4.6%	40.2%	55.2%	0.0%
データ提出加算算定病院	350117652	豊浦病院	66	18.2%	24.2%	57.6%	0.0%
データ提出加算算定病院	405519616	飯塚嘉穂病院	19	5.3%	5.3%	89.5%	0.0%
データ提出加算算定病院	404419164	大牟田病院	84	3.6%	65.5%	31.0%	0.0%
データ提出加算算定病院	438212331	みすみ病院	68	14.7%	13.2%	72.1%	0.0%
データ提出加算算定病院	458110194	日向病院	117	5.1%	50.4%	44.4%	0.0%
		10例未満(5病院)	5	20.0%	80.0%	0.0%	0.0%
		DPC準備病院・データ提出加算算定病院	1,103	5.1%	23.7%	71.3%	0.0%

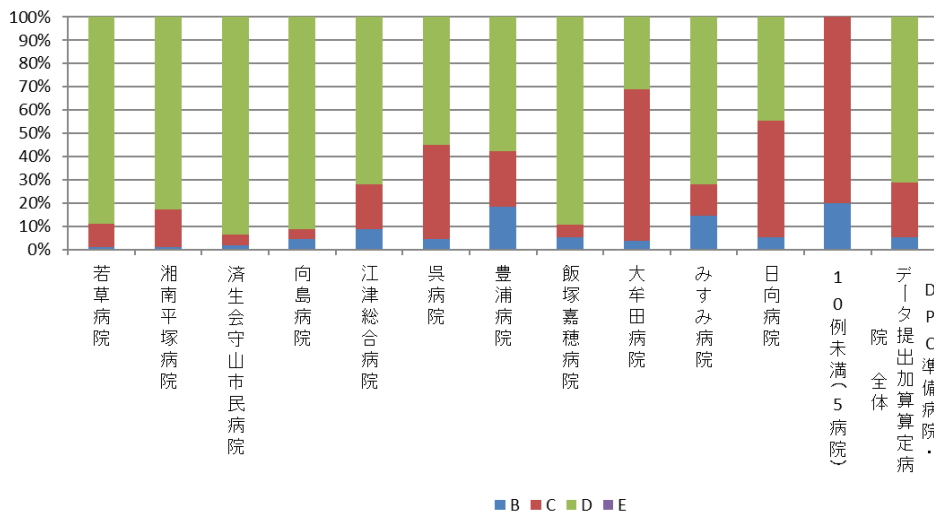
010012\_手術難易度分類別の患者割合(MDC=16)  
(DPC病院\_250床以上)



010012\_手術難易度分類別の患者割合(MDC=16)  
(DPC病院\_250床未満)



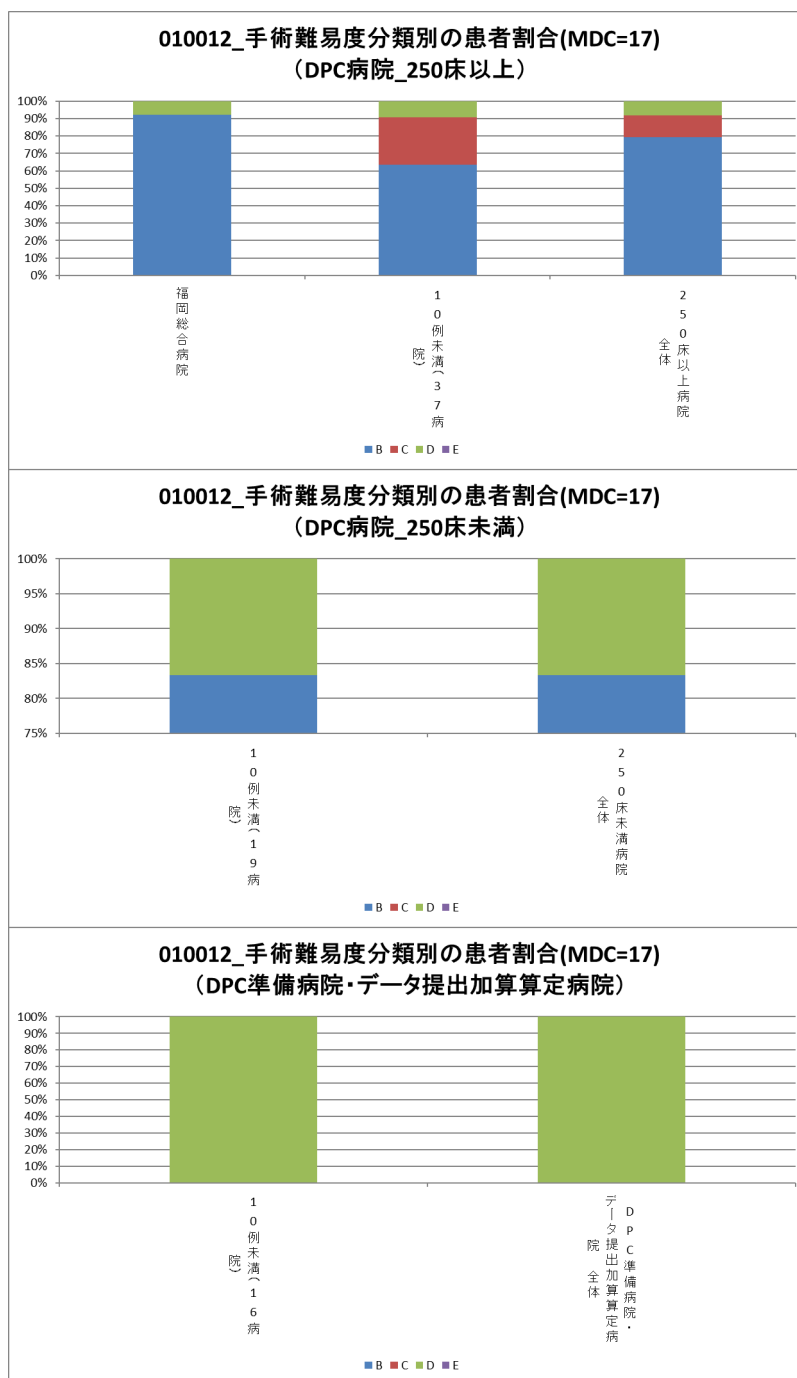
010012\_手術難易度分類別の患者割合(MDC=16)  
(DPC準備病院・データ提出加算算定病院)





010012：手術難易度分類別の患者割合（MCD=17）

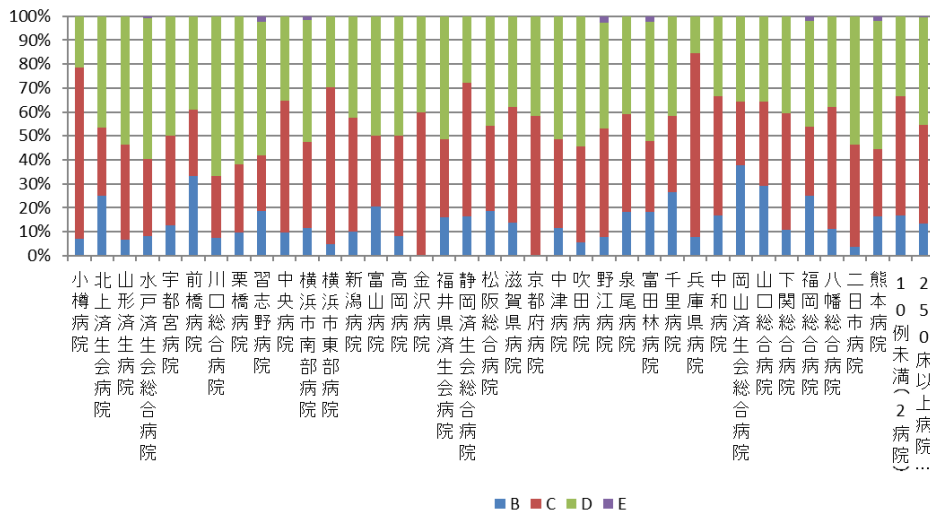
医療機関種別	医療機関コード	医療機関名	件数	%			
			計	B	C	D	E
250床以上DPC病院	401119189	福岡総合病院	13	92.3%	0.0%	7.7%	0.0%
		10例未満(37病院)	11	63.6%	27.3%	9.1%	0.0%
		250床以上病院 全体	24	79.2%	12.5%	8.3%	0.0%
250床未満DPC病院		10例未満(19病院)	6	83.3%	0.0%	16.7%	0.0%
		250床未満病院 全体	6	83.3%	0.0%	16.7%	0.0%
		DPC対象病院 全体	30	80.0%	10.0%	10.0%	0.0%
DPC準備病院・データ提出加算算定病院		10例未満(16病院)	2	0.0%	0.0%	100.0%	0.0%
		DPC準備病院・データ提出加算算定病院	2	0.0%	0.0%	100.0%	0.0%



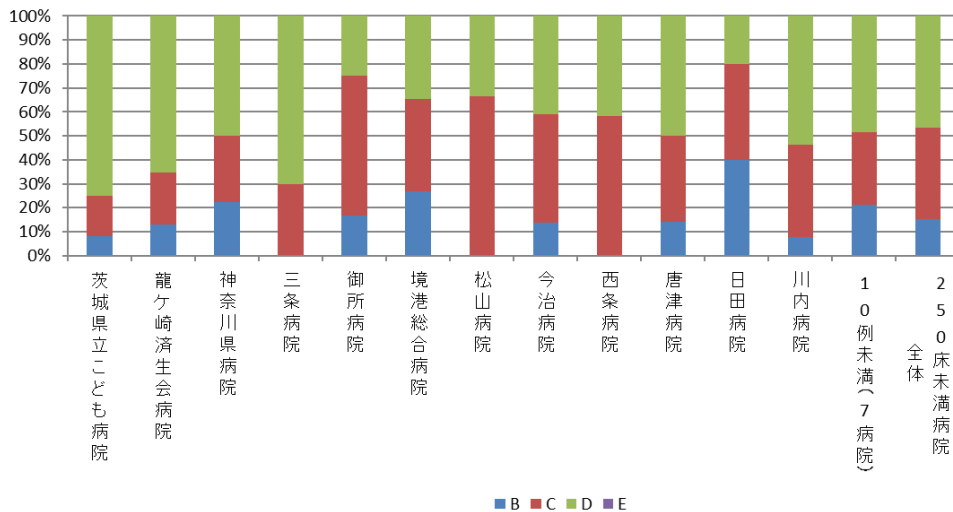
## 010012：手術難易度分類別の患者割合（MCD=18）

医療機関種別	医療機関コード	医療機関名	件数					%				
			計	B	C	D	E	B	C	D	E	
250床以上DPC病院	012014956	小樽病院	14	7.1%	71.4%	21.4%	0.0%					
250床以上DPC病院	033610019	北上済生会病院	28	25.0%	28.6%	46.4%	0.0%					
250床以上DPC病院	060113656	山形済生会病院	106	6.6%	39.6%	53.8%	0.0%					
250床以上DPC病院	080110205	水戸済生会総合病院	99	8.1%	32.3%	58.6%	1.0%					
250床以上DPC病院	096210115	宇都宮病院	86	12.8%	37.2%	50.0%	0.0%					
250床以上DPC病院	100110144	前橋病院	18	33.3%	27.8%	38.9%	0.0%					
250床以上DPC病院	110201350	川口総合病院	27	7.4%	25.9%	66.7%	0.0%					
250床以上DPC病院	111101922	栗橋病院	21	9.5%	28.6%	61.9%	0.0%					
250床以上DPC病院	120210971	習志野病院	43	18.6%	23.3%	55.8%	2.3%					
250床以上DPC病院	130314757	中央病院	105	9.5%	55.2%	35.2%	0.0%					
250床以上DPC病院	143103439	横浜市南部病院	61	11.5%	36.1%	50.8%	1.6%					
250床以上DPC病院	140105122	横浜市東部病院	250	4.8%	65.6%	29.6%	0.0%					
250床以上DPC病院	150120734	新潟病院	40	10.0%	47.5%	42.5%	0.0%					
250床以上DPC病院	160115667	富山病院	34	20.6%	29.4%	50.0%	0.0%					
250床以上DPC病院	160212605	高岡病院	12	8.3%	41.7%	50.0%	0.0%					
250床以上DPC病院	170117068	金沢病院	15	0.0%	60.0%	40.0%	0.0%					
250床以上DPC病院	180118909	福井県済生会病院	68	16.2%	32.4%	51.5%	0.0%					
250床以上DPC病院	224160042	静岡済生会総合病院	43	16.3%	55.8%	27.9%	0.0%					
250床以上DPC病院	240705053	松阪総合病院	48	18.8%	35.4%	45.8%	0.0%					
250床以上DPC病院	251200194	滋賀県病院	58	13.8%	48.3%	37.9%	0.0%					
250床以上DPC病院	269700129	京都府病院	12	0.0%	58.3%	41.7%	0.0%					
250床以上DPC病院	279600070	中津病院	103	11.7%	36.9%	51.5%	0.0%					
250床以上DPC病院	279600153	吹田病院	55	5.5%	40.0%	54.5%	0.0%					
250床以上DPC病院	274406135	野江病院	77	7.8%	45.5%	44.2%	2.6%					
250床以上DPC病院	272701586	泉尾病院	22	18.2%	40.9%	40.9%	0.0%					
250床以上DPC病院	274902497	富田林病院	44	18.2%	29.5%	50.0%	2.3%					
250床以上DPC病院	271607149	千里病院	79	26.6%	31.6%	41.8%	0.0%					
250床以上DPC病院	285001538	兵庫県病院	13	7.7%	76.9%	15.4%	0.0%					
250床以上DPC病院	290401062	中和病院	12	16.7%	50.0%	33.3%	0.0%					
250床以上DPC病院	338800087	岡山済生会総合病院	53	37.7%	26.4%	35.8%	0.0%					
250床以上DPC病院	350310141	山口総合病院	31	29.0%	35.5%	35.5%	0.0%					
250床以上DPC病院	350116357	下関総合病院	64	10.9%	48.4%	40.6%	0.0%					
250床以上DPC病院	401119189	福岡総合病院	100	25.0%	29.0%	44.0%	2.0%					
250床以上DPC病院	406619050	八幡総合病院	45	11.1%	51.1%	37.8%	0.0%					
250床以上DPC病院	401719020	二日市病院	28	3.6%	42.9%	53.6%	0.0%					
250床以上DPC病院	438211911	熊本病院	203	16.3%	28.1%	53.7%	2.0%					
		10例未満(2病院)	6	16.7%	50.0%	33.3%	0.0%					
		250床以上病院 全体	2,123	13.5%	41.2%	44.7%	0.6%					
250床未満DPC病院	080110213	茨城県立こども病院	12	8.3%	16.7%	75.0%	0.0%					
250床未満DPC病院	080810663	龍ヶ崎済生会病院	23	13.0%	21.7%	65.2%	0.0%					
250床未満DPC病院	140200014	神奈川県病院	18	22.2%	27.8%	50.0%	0.0%					
250床未満DPC病院	150410739	三条病院	10	0.0%	30.0%	70.0%	0.0%					
250床未満DPC病院	291301071	御所病院	12	16.7%	58.3%	25.0%	0.0%					
250床未満DPC病院	310410135	境港総合病院	26	26.9%	38.5%	34.6%	0.0%					
250床未満DPC病院	380110282	松山病院	12	0.0%	66.7%	33.3%	0.0%					
250床未満DPC病院	380228159	今治病院	44	13.6%	45.5%	40.9%	0.0%					
250床未満DPC病院	380628143	西条病院	12	0.0%	58.3%	41.7%	0.0%					
250床未満DPC病院	419810713	唐津病院	28	14.3%	35.7%	50.0%	0.0%					
250床未満DPC病院	440411500	日田病院	10	40.0%	40.0%	20.0%	0.0%					
250床未満DPC病院	461510084	川内病院	13	7.7%	38.5%	53.8%	0.0%					
		10例未満(7病院)	33	21.2%	30.3%	48.5%	0.0%					
		250床未満病院 全体	253	15.4%	37.9%	46.6%	0.0%					
		DPC対象病院 全体	2,376	13.7%	40.9%	44.9%	0.5%					
DPC準備病院	142010304	湘南平塚病院	10	10.0%	40.0%	50.0%	0.0%					
		10例未満(15病院)	46	30.4%	47.8%	21.7%	0.0%					
		DPC準備病院・データ提出加算算定病院	56	26.8%	46.4%	26.8%	0.0%					

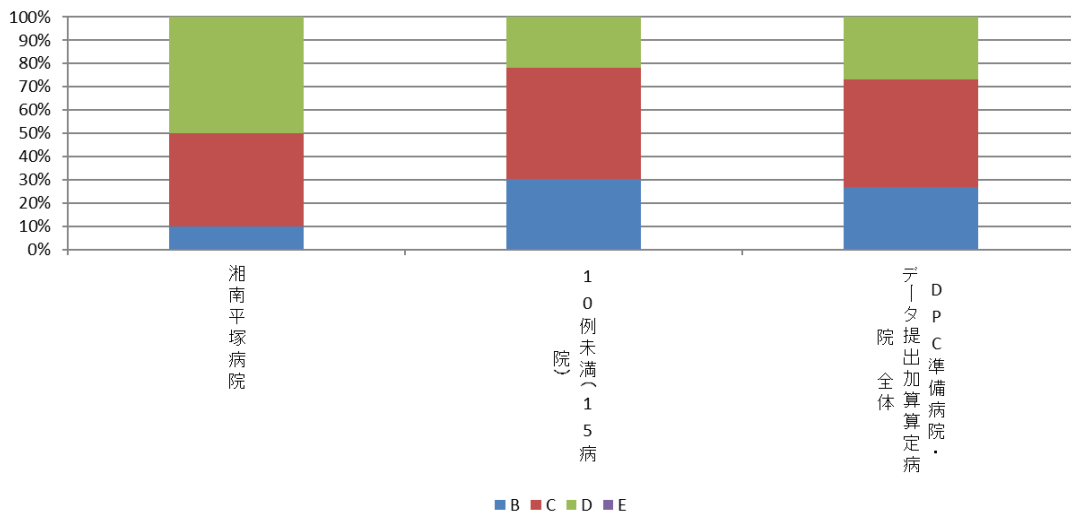
010012\_手術難易度分類別の患者割合(MDC=18)  
(DPC病院\_250床以上)



010012\_手術難易度分類別の患者割合(MDC=18)  
(DPC病院\_250床未満)



010012\_手術難易度分類別の患者割合(MDC=18)  
(DPC準備病院・データ提出加算算定病院)



(13)出血性胃・十二指腸潰瘍に対する内視鏡的治療（止血術）の施行率

**計測値 1**：医療資源を最も投入した傷病名が「胃潰瘍」あるいは「十二指腸潰瘍」で「急性、出血を伴うもの」に該当する退院患者数

**計測値 2**：計測値 1 のうち、「内視鏡的消化管止血術」が算定された患者数

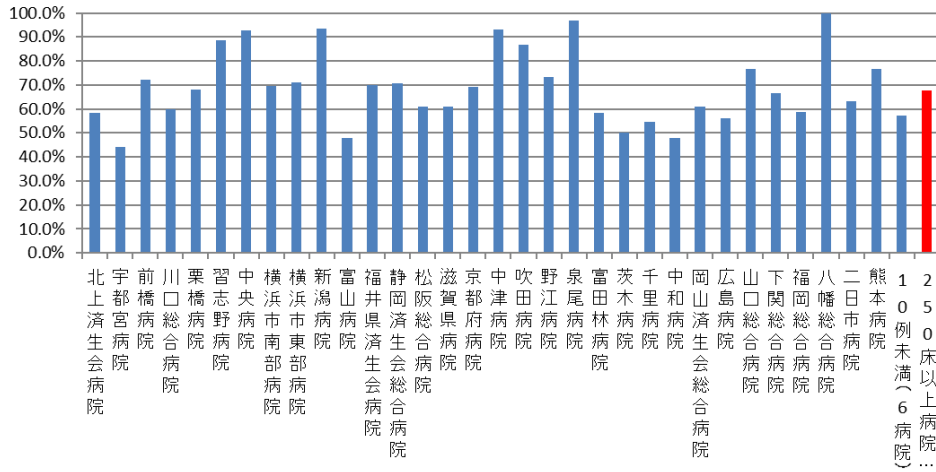
**評価値の計算**：割合（x.x%）計測値 2 ÷ 計測値 1

**収集期間**： 平成 30 年 4 月～令和元年 3 月

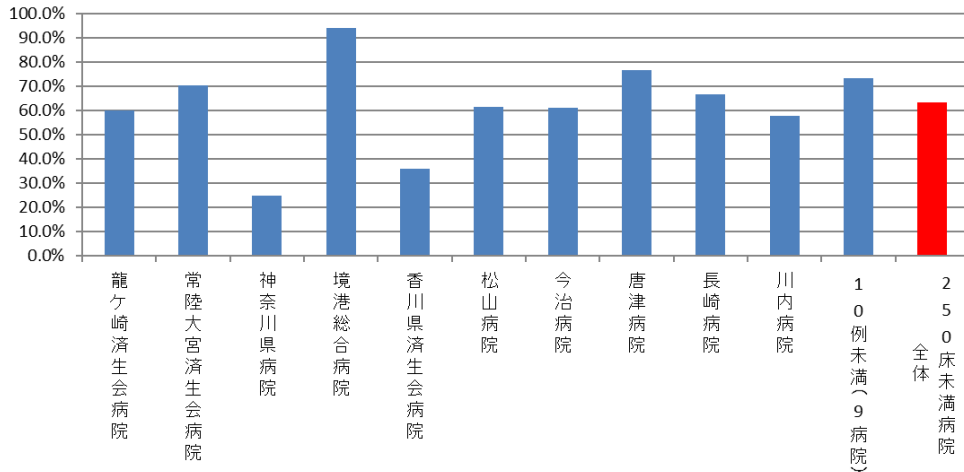
## 010013：出血性胃・十二指腸潰瘍に対する内視鏡的治療（止血術）の施行率

医療機関種別	医療機関コード	医療機関名	母数	分子	割合
250床以上DPC病院	033610019	北上済生会病院	12	7	58.3%
250床以上DPC病院	096210115	宇都宮病院	70	31	44.3%
250床以上DPC病院	100110144	前橋病院	25	18	72.0%
250床以上DPC病院	110201350	川口総合病院	25	15	60.0%
250床以上DPC病院	111101922	栗橋病院	25	17	68.0%
250床以上DPC病院	120210971	習志野病院	26	23	88.5%
250床以上DPC病院	130314757	中央病院	28	26	92.9%
250床以上DPC病院	143103439	横浜市南部病院	59	41	69.5%
250床以上DPC病院	140105122	横浜市東部病院	52	37	71.2%
250床以上DPC病院	150120734	新潟病院	15	14	93.3%
250床以上DPC病院	160115667	富山病院	23	11	47.8%
250床以上DPC病院	180118909	福井県済生会病院	30	21	70.0%
250床以上DPC病院	224160042	静岡済生会総合病院	24	17	70.8%
250床以上DPC病院	240705053	松阪総合病院	23	14	60.9%
250床以上DPC病院	251200194	滋賀県病院	36	22	61.1%
250床以上DPC病院	269700129	京都府病院	13	9	69.2%
250床以上DPC病院	279600070	中津病院	29	27	93.1%
250床以上DPC病院	279600153	吹田病院	38	33	86.8%
250床以上DPC病院	274406135	野江病院	30	22	73.3%
250床以上DPC病院	272701586	泉尾病院	32	31	96.9%
250床以上DPC病院	274902497	富田林病院	24	14	58.3%
250床以上DPC病院	274205628	茨木病院	24	12	50.0%
250床以上DPC病院	271607149	千里病院	55	30	54.5%
250床以上DPC病院	290401062	中和病院	25	12	48.0%
250床以上DPC病院	338800087	岡山済生会総合病院	36	22	61.1%
250床以上DPC病院	343111190	広島病院	16	9	56.3%
250床以上DPC病院	350310141	山口総合病院	17	13	76.5%
250床以上DPC病院	350116357	下関総合病院	33	22	66.7%
250床以上DPC病院	401119189	福岡総合病院	51	30	58.8%
250床以上DPC病院	406619050	八幡総合病院	12	12	100.0%
250床以上DPC病院	401719020	二日市病院	30	19	63.3%
250床以上DPC病院	438211911	熊本病院	94	72	76.6%
		10例未満(6病院)	28	16	57.1%
		250床以上病院 全体	1,060	719	67.8%
250床未満DPC病院	080810663	龍ヶ崎済生会病院	15	9	60.0%
250床未満DPC病院	082510253	常陸大宮済生会病院	17	12	70.6%
250床未満DPC病院	140200014	神奈川県病院	12	3	25.0%
250床未満DPC病院	310410135	境港総合病院	17	16	94.1%
250床未満DPC病院	377011385	香川県済生会病院	25	9	36.0%
250床未満DPC病院	380110282	松山病院	13	8	61.5%
250床未満DPC病院	380228159	今治病院	18	11	61.1%
250床未満DPC病院	419810713	唐津病院	13	10	76.9%
250床未満DPC病院	428113308	長崎病院	24	16	66.7%
250床未満DPC病院	461510084	川内病院	26	15	57.7%
		10例未満(9病院)	49	36	73.5%
		250床未満病院 全体	229	145	63.3%
		DPC対象病院 全体	1,289	864	67.0%
データ提出加算算定病院		10例未満(16病院)	15	4	26.7%
		DPC準備病院・データ提出加算算定病院	15	4	26.7%

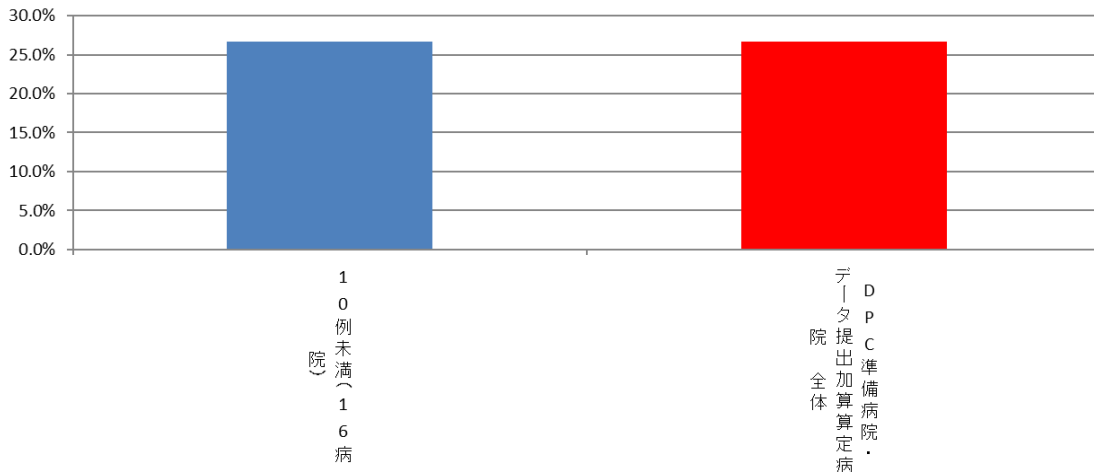
010013\_出血性胃・十二指腸潰瘍に対する内視鏡的治療(止血術)の施行率  
(DPC病院\_250床以上)



010013\_出血性胃・十二指腸潰瘍に対する内視鏡的治療(止血術)の施行率  
(DPC病院\_250床未満)



010013\_出血性胃・十二指腸潰瘍に対する内視鏡的治療(止血術)の施行率  
(DPC準備病院・データ提出加算算定病院)



(14)人工膝関節置換手術後 3 日以内の早期リハビリテーション開始率

計測値 1 : 人工関節全置換術が施行された退院患者数

計測値 2 : 計測値 1 のうち、「運動器リハビリテーション料」が算定された患者数

評価値の計算 : 割合 (x.x%) 計測値 2 ÷ 計測値 1


収集期間 : 平成 30 年 4 月～令和元年 3 月

## 010014：人工膝関節置換手術翌日までの早期リハビリテーション開始率

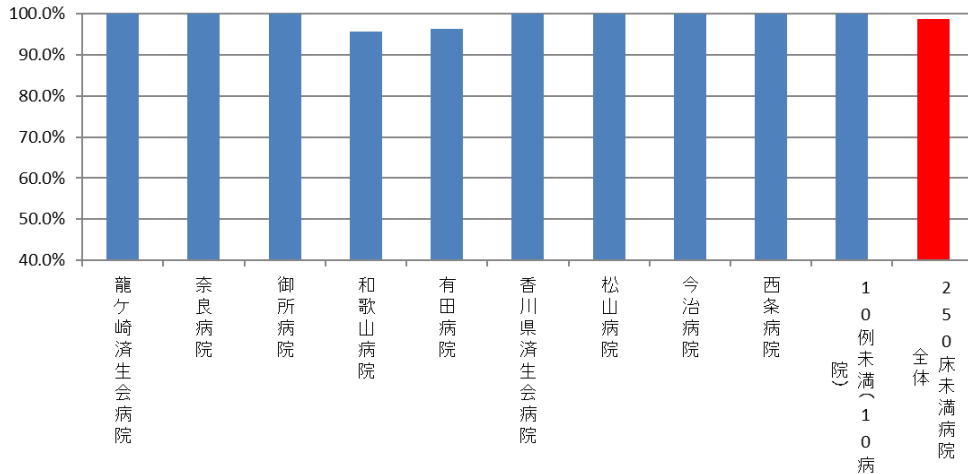
医療機関種別	医療機関コード	医療機関名	母数	分子	割合
250床以上DPC病院	012014956	小樽病院	28	28	100.0%
250床以上DPC病院	033610019	北上済生会病院	19	18	94.7%
250床以上DPC病院	060113656	山形済生病院	337	337	100.0%
250床以上DPC病院	080110205	水戸済生会総合病院	30	30	100.0%
250床以上DPC病院	096210115	宇都宮病院	29	29	100.0%
250床以上DPC病院	130314757	中央病院	22	22	100.0%
250床以上DPC病院	140105122	横浜市東部病院	134	134	100.0%
250床以上DPC病院	150120734	新潟病院	64	64	100.0%
250床以上DPC病院	160115667	富山病院	72	72	100.0%
250床以上DPC病院	160212605	高岡病院	83	83	100.0%
250床以上DPC病院	170117068	金沢病院	17	17	100.0%
250床以上DPC病院	180118909	福井県済生会病院	44	44	100.0%
250床以上DPC病院	224160042	静岡済生会総合病院	27	25	92.6%
250床以上DPC病院	240705053	松阪総合病院	47	47	100.0%
250床以上DPC病院	251200194	滋賀県病院	40	40	100.0%
250床以上DPC病院	269700129	京都府病院	12	12	100.0%
250床以上DPC病院	279600070	中津病院	124	124	100.0%
250床以上DPC病院	279600153	吹田病院	52	52	100.0%
250床以上DPC病院	274406135	野江病院	36	36	100.0%
250床以上DPC病院	274902497	富田林病院	112	112	100.0%
250床以上DPC病院	271607149	千里病院	39	39	100.0%
250床以上DPC病院	285001538	兵庫県病院	35	35	100.0%
250床以上DPC病院	290401062	中和病院	11	11	100.0%
250床以上DPC病院	338800087	岡山済生会総合病院	49	49	100.0%
250床以上DPC病院	350310141	山口総合病院	19	19	100.0%
250床以上DPC病院	350116357	下関総合病院	47	47	100.0%
250床以上DPC病院	438211911	熊本病院	63	63	100.0%
		10例未満(11病院)	19	19	100.0%
		250床以上病院 全体	1,611	1,608	99.8%
250床未満DPC病院	080810663	龍ヶ崎済生会病院	37	37	100.0%
250床未満DPC病院	290102017	奈良病院	25	25	100.0%
250床未満DPC病院	291301071	御所病院	11	11	100.0%
250床未満DPC病院	300112641	和歌山病院	47	45	95.7%
250床未満DPC病院	301610197	有田病院	28	27	96.4%
250床未満DPC病院	377011385	香川県済生会病院	11	11	100.0%
250床未満DPC病院	380110282	松山病院	15	15	100.0%
250床未満DPC病院	380228159	今治病院	25	25	100.0%
250床未満DPC病院	380628143	西条病院	17	17	100.0%
		10例未満(10病院)	30	30	100.0%
		250床未満病院 全体	246	243	98.8%
		DPC対象病院 全体	1,857	1,851	99.7%
DPC準備病院	142010304	湘南平塚病院	11	6	54.5%
		10例未満(15病院)	28	28	100.0%
		DPC準備病院・データ提出加算算定病院	39	34	87.2%



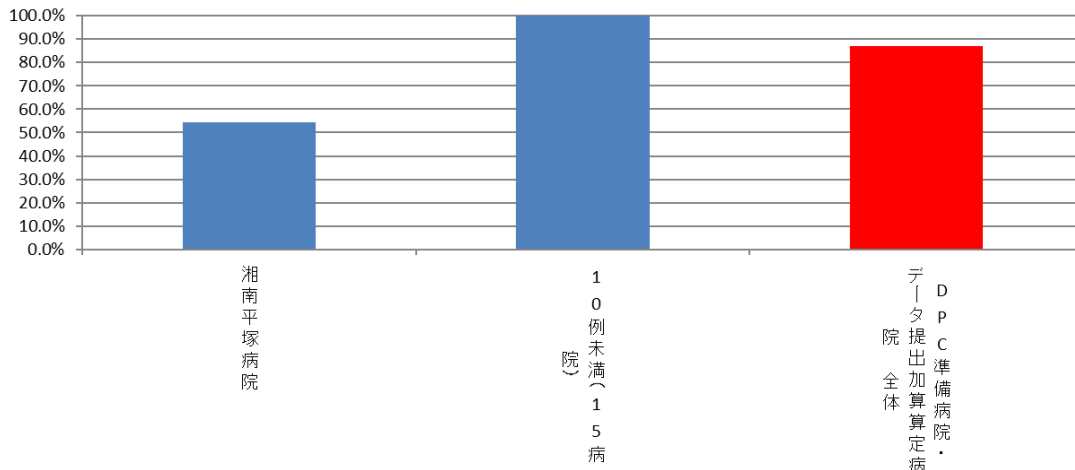
010014\_人口膝関節置換手術後3日以内の早期リハビリテーション開始率  
(DPC病院\_250床以上)



010014\_人口膝関節置換手術後3日以内の早期リハビリテーション開始率  
(DPC病院\_250床未満)



010014\_人口膝関節置換手術後3日以内の早期リハビリテーション開始率  
(DPC準備病院・データ提出加算算定病院)



(15)脳卒中地域連携パスの使用率

**計測値 1** : 医療資源を最も投入した傷病名が脳卒中（急性発症または急性増悪した脳梗塞、脳出血またはくも膜下出血）に該当する退院患者数

**計測値 2** : 計測値 1 のうち、「地域連携診療計画管理料」が算定された患者数

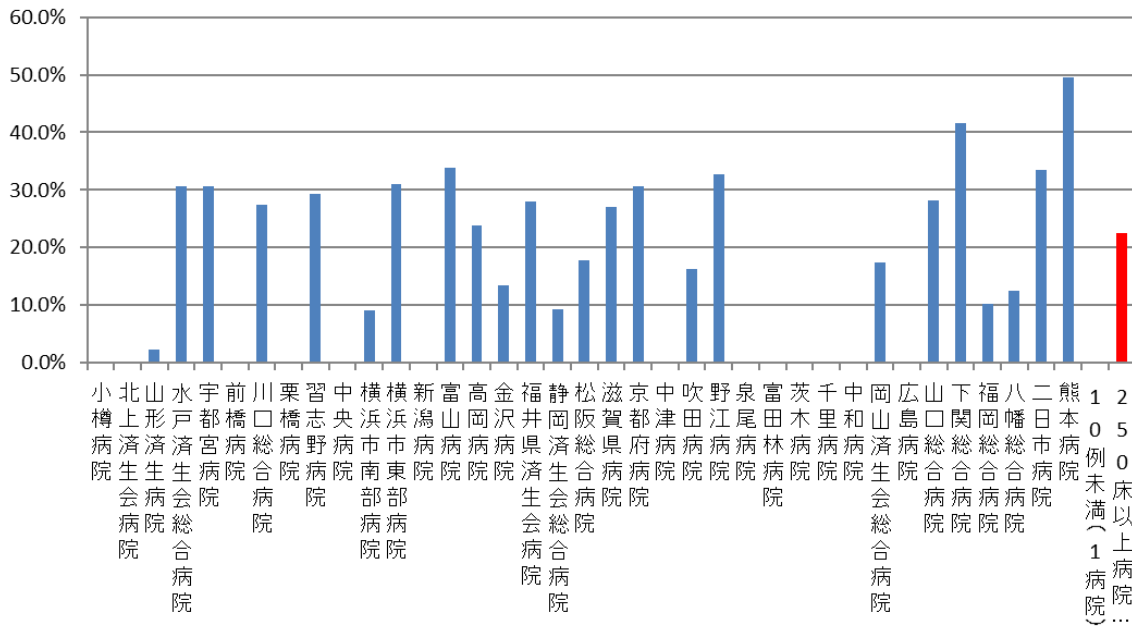
**評価値の計算** : 割合 (x.x%) 計測値 2 ÷ 計測値 1

**収集期間** : 平成 30 年 4 月～令和元年 3 月

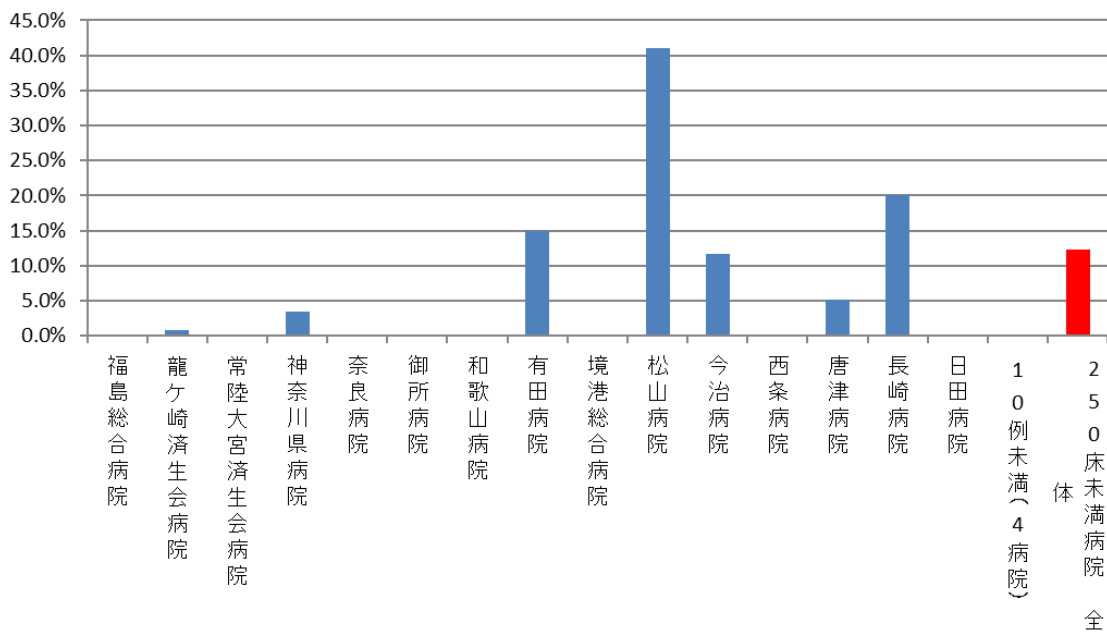
## 010015：脳卒中地域連携パスの使用率

医療機関種別	医療機関コード	医療機関名	母数	分子	割合
250床以上DPC病院	012014956	小樽病院	77	0	0.0%
250床以上DPC病院	033610019	北上済生会病院	136	0	0.0%
250床以上DPC病院	060113656	山形済生会病院	225	5	2.2%
250床以上DPC病院	080110205	水戸済生会総合病院	245	75	30.6%
250床以上DPC病院	096210115	宇都宮病院	455	139	30.5%
250床以上DPC病院	100110144	前橋病院	16	0	0.0%
250床以上DPC病院	110201350	川口総合病院	349	96	27.5%
250床以上DPC病院	111101922	栗橋病院	237	0	0.0%
250床以上DPC病院	120210971	習志野病院	279	82	29.4%
250床以上DPC病院	130314757	中央病院	289	0	0.0%
250床以上DPC病院	143103439	横浜市南部病院	263	24	9.1%
250床以上DPC病院	140105122	横浜市東部病院	377	117	31.0%
250床以上DPC病院	150120734	新潟病院	30	0	0.0%
250床以上DPC病院	160115667	富山病院	492	167	33.9%
250床以上DPC病院	160212605	高岡病院	151	36	23.8%
250床以上DPC病院	170117068	金沢病院	15	2	13.3%
250床以上DPC病院	180118909	福井県済生会病院	335	94	28.1%
250床以上DPC病院	224160042	静岡済生会総合病院	301	28	9.3%
250床以上DPC病院	240705053	松阪総合病院	311	55	17.7%
250床以上DPC病院	251200194	滋賀県病院	482	130	27.0%
250床以上DPC病院	269700129	京都府病院	121	37	30.6%
250床以上DPC病院	279600070	中津病院	228	0	0.0%
250床以上DPC病院	279600153	吹田病院	210	34	16.2%
250床以上DPC病院	274406135	野江病院	229	75	32.8%
250床以上DPC病院	272701586	泉尾病院	90	0	0.0%
250床以上DPC病院	274902497	富田林病院	32	0	0.0%
250床以上DPC病院	274205628	茨木病院	50	0	0.0%
250床以上DPC病院	271607149	千里病院	90	0	0.0%
250床以上DPC病院	290401062	中和病院	123	0	0.0%
250床以上DPC病院	338800087	岡山済生会総合病院	189	33	17.5%
250床以上DPC病院	343111190	広島病院	48	0	0.0%
250床以上DPC病院	350310141	山口総合病院	163	46	28.2%
250床以上DPC病院	350116357	下関総合病院	183	76	41.5%
250床以上DPC病院	401119189	福岡総合病院	520	53	10.2%
250床以上DPC病院	406619050	八幡総合病院	438	55	12.6%
250床以上DPC病院	401719020	二日市病院	197	66	33.5%
250床以上DPC病院	438211911	熊本病院	1,018	505	49.6%
		10例未満(1病院)	5	0	0.0%
		250床以上病院 全体	8,999	2,030	22.6%
250床未満DPC病院	070116989	福島総合病院	10	0	0.0%
250床未満DPC病院	080810663	龍ヶ崎済生会病院	120	1	0.8%
250床未満DPC病院	082510253	常陸大宮済生会病院	51	0	0.0%
250床未満DPC病院	140200014	神奈川県病院	58	2	3.4%
250床未満DPC病院	290102017	奈良病院	45	0	0.0%
250床未満DPC病院	291301071	御所病院	29	0	0.0%
250床未満DPC病院	300112641	和歌山病院	144	0	0.0%
250床未満DPC病院	301610197	有田病院	80	12	15.0%
250床未満DPC病院	310410135	境港総合病院	59	0	0.0%
250床未満DPC病院	380110282	松山病院	263	108	41.1%
250床未満DPC病院	380228159	今治病院	145	17	11.7%
250床未満DPC病院	380628143	西条病院	65	0	0.0%
250床未満DPC病院	419810713	唐津病院	195	10	5.1%
250床未満DPC病院	428113308	長崎病院	155	31	20.0%
250床未満DPC病院	440411500	日田病院	35	0	0.0%
		10例未満(4病院)	20	0	0.0%
		250床未満病院 全体	1,474	181	12.3%
		DPC対象病院 全体	10,473	2,211	21.1%

### 010015\_脳卒中地域連携パスの使用率 (DPC病院\_250床以上)

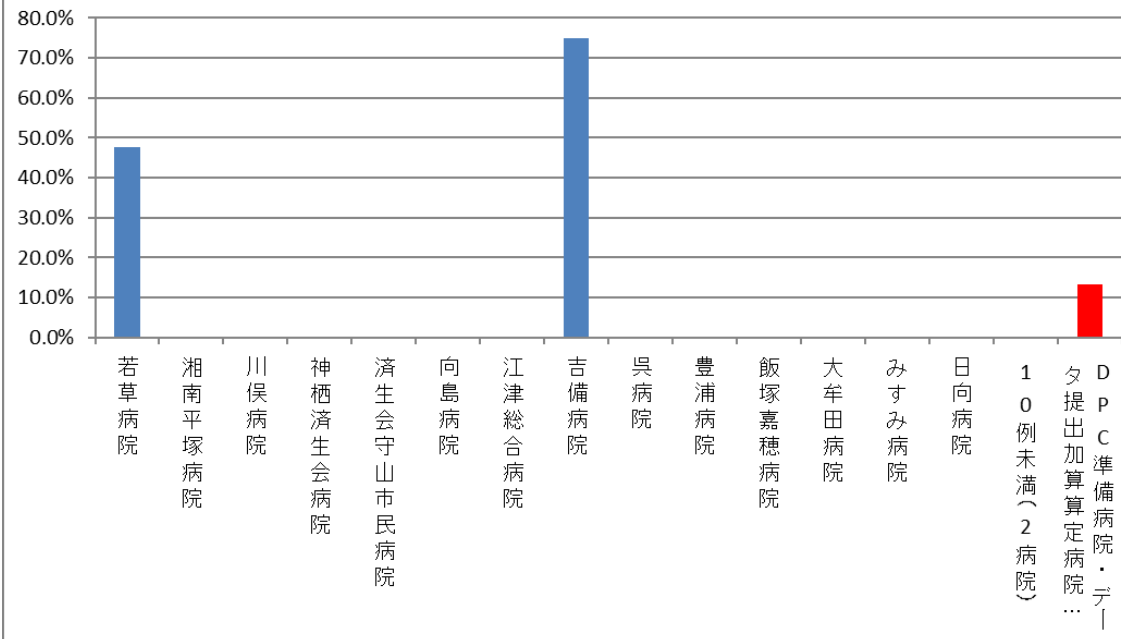


### 010015\_脳卒中地域連携パスの使用率 (DPC病院\_250床未満)



医療機関種別	医療機関コード	医療機関名	母数	分子	割合
DPC準備病院	140800102	若草病院	101	48	47.5%
DPC準備病院	142010304	湘南平塚病院	96	0	0.0%
データ提出加算算定病院	072012129	川俣病院	13	0	0.0%
データ提出加算算定病院	082910222	神栖済生会病院	13	0	0.0%
データ提出加算算定病院	250700392	済生会守山市民病院	32	0	0.0%
データ提出加算算定病院	130710764	向島病院	18	0	0.0%
データ提出加算算定病院	320610758	江津総合病院	58	0	0.0%
データ提出加算算定病院	338800160	吉備病院	76	57	75.0%
データ提出加算算定病院	340511665	呉病院	15	0	0.0%
データ提出加算算定病院	350117652	豊浦病院	66	0	0.0%
データ提出加算算定病院	405519616	飯塚嘉穂病院	56	0	0.0%
データ提出加算算定病院	404419164	大牟田病院	27	0	0.0%
データ提出加算算定病院	438212331	みすみ病院	106	0	0.0%
データ提出加算算定病院	458110194	日向病院	99	0	0.0%
		10例未満(2病院)	8	0	0.0%
		DPC準備病院・データ提出加算算定病院	784	105	13.4%

### 010015\_脳卒中地域連携パスの使用率 (DPC準備病院・データ提出加算算定病院)



(16) 大腿骨頸部骨折地域連携パスの使用率

**計測値 1** : 医療資源を最も投入した傷病名が大腿骨頸部骨折（大腿骨頸部骨折骨接合術、大腿骨頸部骨折人工骨頭置換術等を実施している場合に限る）に該当する退院患者数

**計測値 2** : 計測値 1 のうち、「地域連携診療計画管理料」が算定された患者数

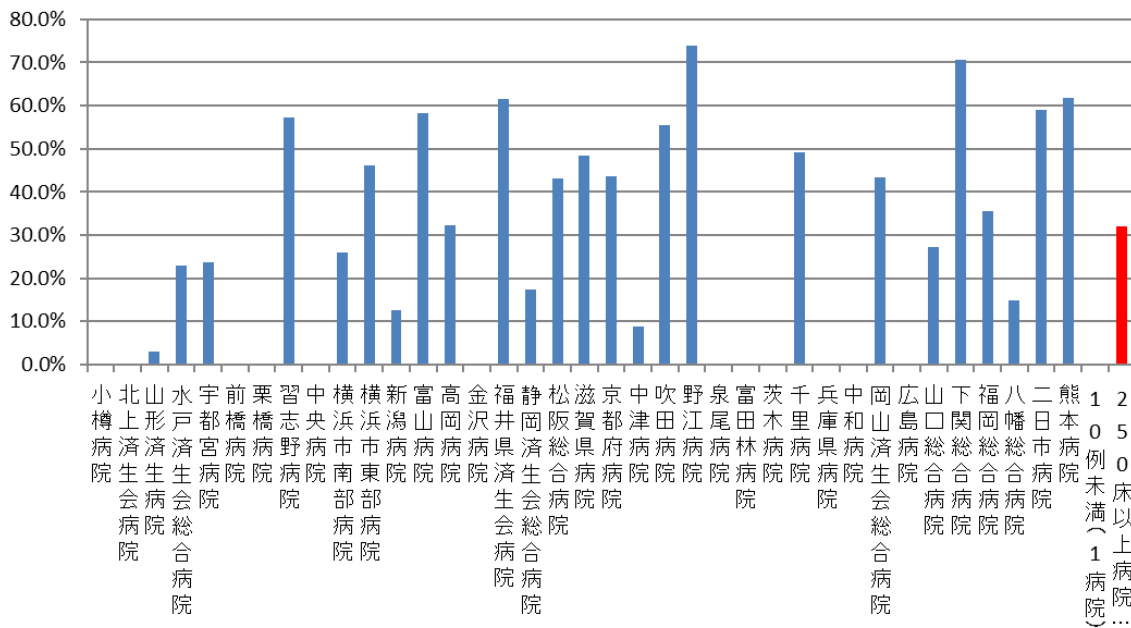
**評価値の計算** : 割合 (x.x%) 計測値 2 ÷ 計測値 1

**収集期間** : 平成 30 年 4 月～令和元年 3 月

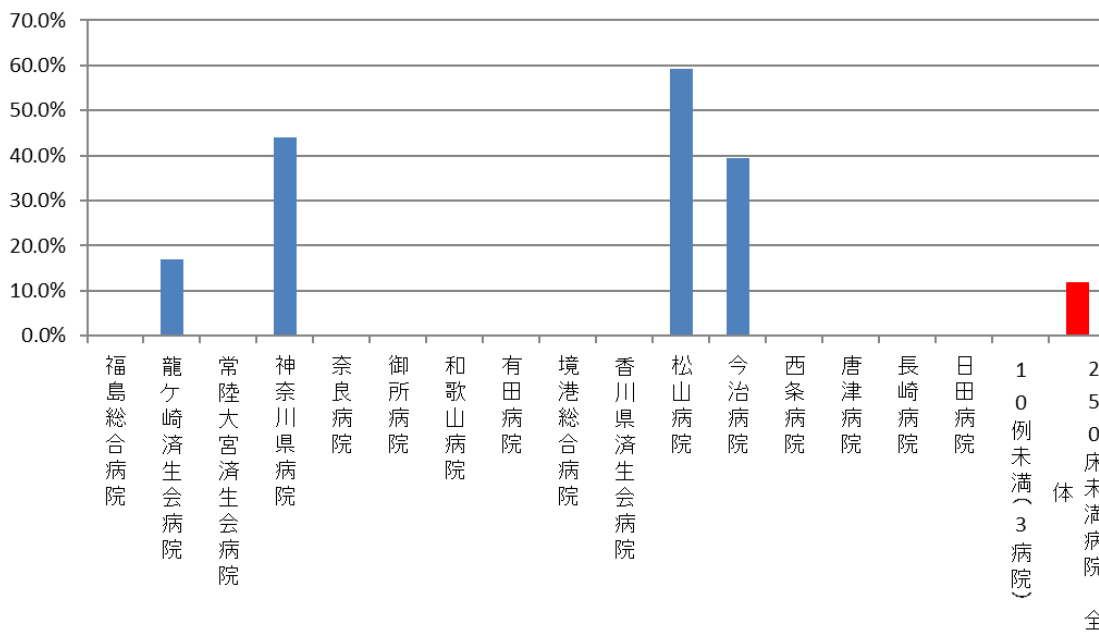
## 010016：大腿骨頸部骨折連携パスの使用率

医療機関種別	医療機関コード	医療機関名	母数	分子	割合
250床以上DPC病院	012014956	小樽病院	128	0	0.0%
250床以上DPC病院	033610019	北上済生会病院	75	0	0.0%
250床以上DPC病院	060113656	山形済生会病院	104	3	2.9%
250床以上DPC病院	080110205	水戸済生会総合病院	166	38	22.9%
250床以上DPC病院	096210115	宇都宮病院	105	25	23.8%
250床以上DPC病院	100110144	前橋病院	88	0	0.0%
250床以上DPC病院	111101922	栗橋病院	51	0	0.0%
250床以上DPC病院	120210971	習志野病院	82	47	57.3%
250床以上DPC病院	130314757	中央病院	86	0	0.0%
250床以上DPC病院	143103439	横浜市南部病院	108	28	25.9%
250床以上DPC病院	140105122	横浜市東部病院	80	37	46.3%
250床以上DPC病院	150120734	新潟病院	119	15	12.6%
250床以上DPC病院	160115667	富山病院	55	32	58.2%
250床以上DPC病院	160212605	高岡病院	59	19	32.2%
250床以上DPC病院	170117068	金沢病院	82	0	0.0%
250床以上DPC病院	180118909	福井県済生会病院	130	80	61.5%
250床以上DPC病院	224160042	静岡済生会総合病院	235	41	17.4%
250床以上DPC病院	240705053	松阪総合病院	123	53	43.1%
250床以上DPC病院	251200194	滋賀県病院	153	74	48.4%
250床以上DPC病院	269700129	京都府病院	78	34	43.6%
250床以上DPC病院	279600070	中津病院	113	10	8.8%
250床以上DPC病院	279600153	吹田病院	119	66	55.5%
250床以上DPC病院	274406135	野江病院	107	79	73.8%
250床以上DPC病院	272701586	泉尾病院	61	0	0.0%
250床以上DPC病院	274902497	富田林病院	77	0	0.0%
250床以上DPC病院	274205628	茨木病院	91	0	0.0%
250床以上DPC病院	271607149	千里病院	114	56	49.1%
250床以上DPC病院	285001538	兵庫県病院	87	0	0.0%
250床以上DPC病院	290401062	中和病院	74	0	0.0%
250床以上DPC病院	338800087	岡山済生会総合病院	168	73	43.5%
250床以上DPC病院	343111190	広島病院	71	0	0.0%
250床以上DPC病院	350310141	山口総合病院	99	27	27.3%
250床以上DPC病院	350116357	下関総合病院	198	140	70.7%
250床以上DPC病院	401119189	福岡総合病院	79	28	35.4%
250床以上DPC病院	406619050	八幡総合病院	61	9	14.8%
250床以上DPC病院	401719020	二日市病院	149	88	59.1%
250床以上DPC病院	438211911	熊本病院	351	217	61.8%
		10例未満(1病院)	7	0	0.0%
		250床以上病院 全体	4,133	1,319	31.9%
250床未満DPC病院	070116989	福島総合病院	55	0	0.0%
250床未満DPC病院	080810663	龍ヶ崎済生会病院	47	8	17.0%
250床未満DPC病院	082510253	常陸大宮済生会病院	16	0	0.0%
250床未満DPC病院	140200014	神奈川県病院	34	15	44.1%
250床未満DPC病院	290102017	奈良病院	60	0	0.0%
250床未満DPC病院	291301071	御所病院	122	0	0.0%
250床未満DPC病院	300112641	和歌山病院	128	0	0.0%
250床未満DPC病院	301610197	有田病院	92	0	0.0%
250床未満DPC病院	310410135	境港総合病院	38	0	0.0%
250床未満DPC病院	377011385	香川県済生会病院	64	0	0.0%
250床未満DPC病院	380110282	松山病院	164	97	59.1%
250床未満DPC病院	380228159	今治病院	86	34	39.5%
250床未満DPC病院	380628143	西条病院	80	0	0.0%
250床未満DPC病院	419810713	唐津病院	61	0	0.0%
250床未満DPC病院	428113308	長崎病院	148	0	0.0%
250床未満DPC病院	440411500	日田病院	97	0	0.0%
		10例未満(3病院)	15	0	0.0%
		250床未満病院 全体	1,307	154	11.8%
		DPC対象病院 全体	5,440	1,473	27.1%

### 010016\_大腿骨頸部骨折地域連携パスの使用率 (DPC病院\_250床以上)



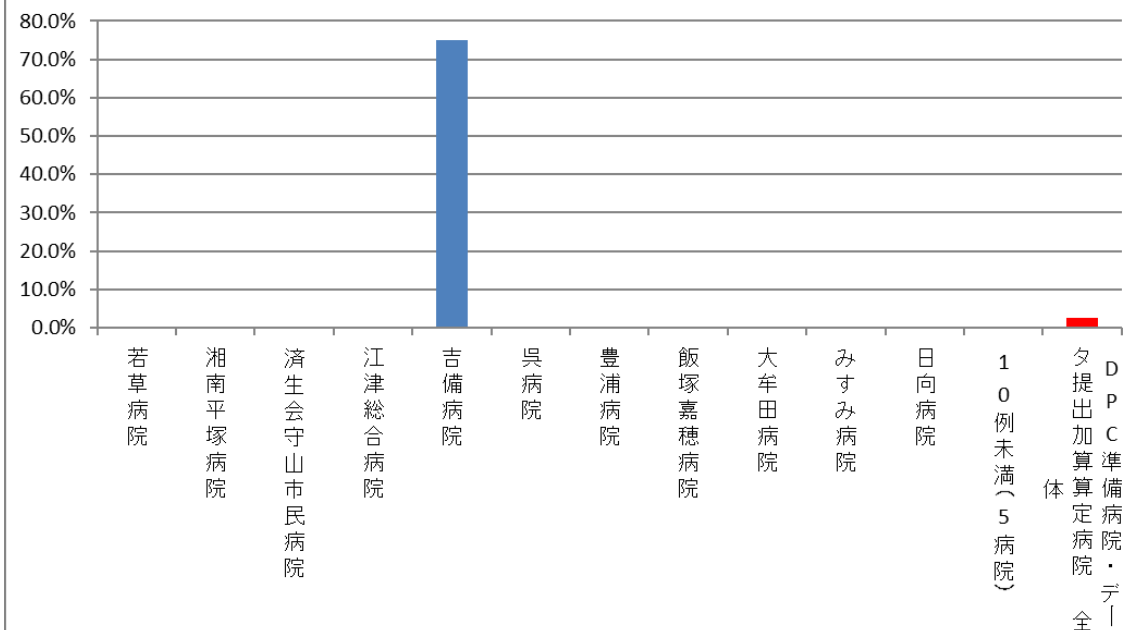
### 010016\_大腿骨頸部骨折地域連携パスの使用率 (DPC病院\_250床未満)





医療機関種別	医療機関コード	医療機関名	母数	分子	割合
DPC準備病院	140800102	若草病院	88	0	0.0%
DPC準備病院	142010304	湘南平塚病院	160	0	0.0%
データ提出加算算定病院	250700392	済生会守山市民病院	43	0	0.0%
データ提出加算算定病院	320610758	江津総合病院	52	0	0.0%
データ提出加算算定病院	338800160	吉備病院	20	15	75.0%
データ提出加算算定病院	340511665	呉病院	37	0	0.0%
データ提出加算算定病院	350117652	豊浦病院	23	0	0.0%
データ提出加算算定病院	405519616	飯塚嘉穂病院	45	0	0.0%
データ提出加算算定病院	404419164	大牟田病院	30	0	0.0%
データ提出加算算定病院	438212331	みすみ病院	37	0	0.0%
データ提出加算算定病院	458110194	日向病院	22	0	0.0%
		10例未満(5病院)	19	0	0.0%
		DPC準備病院・データ提出加算算定病院	576	15	2.6%

### 010016\_大腿骨頸部骨折地域連携パスの使用率 (DPC準備病院・データ提出加算算定病院)



(17)急性期病棟における退院調整の実施率

計測値 1 : 65 歳以上の退院患者数

計測値 2 : 計測値 1 のうち、「入退院支援加算」が算定された患者数

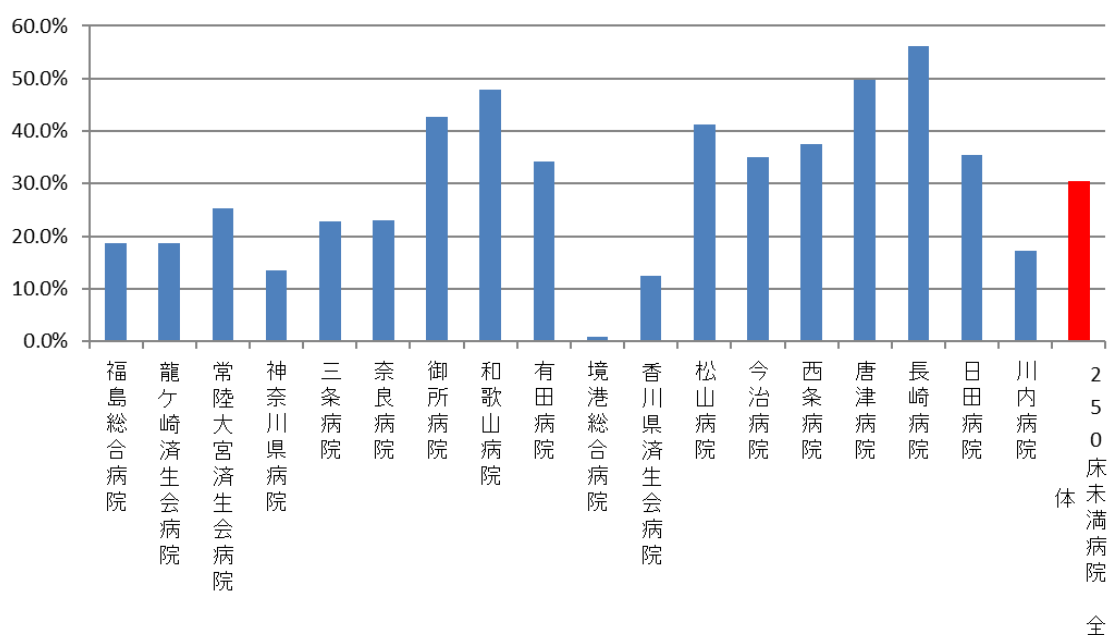
評価値の計算 : 割合 (x.x%) 計測値 2 ÷ 計測値 1

収集期間 : 平成 30 年 4 月～令和元年 3 月

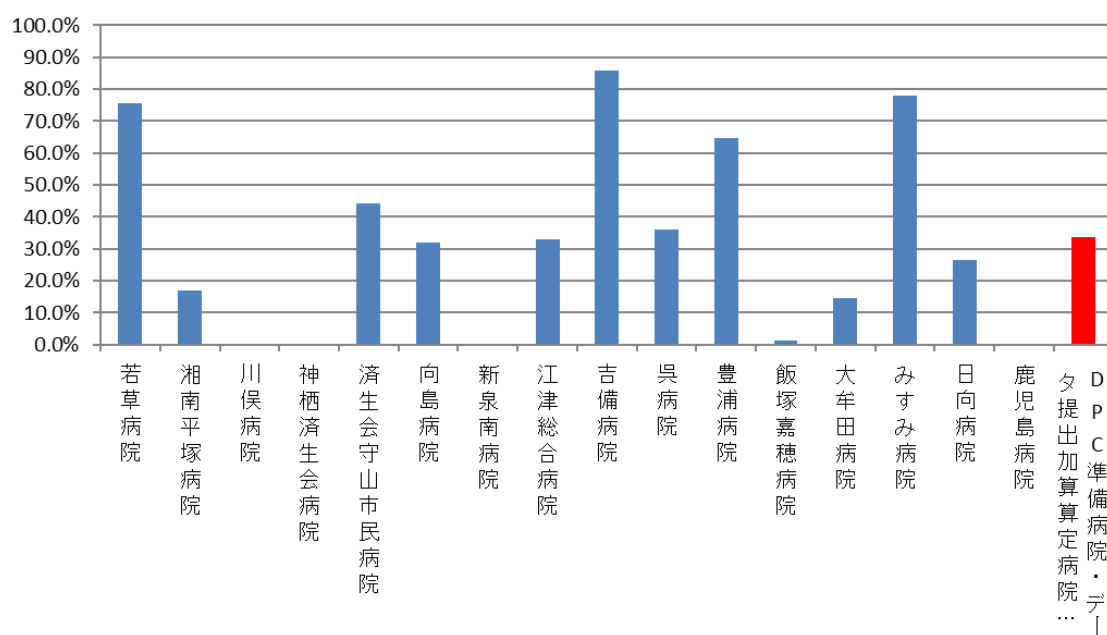
## 010017：急性期病棟における退院調整の実施率

医療機関種別	医療機関コード	医療機関名	母数	分子	割合
250床以上DPC病院	012014956	小樽病院	1,971	422	21.4%
250床以上DPC病院	033610019	北上済生会病院	1,494	343	23.0%
250床以上DPC病院	060113656	山形済生会病院	3,610	1,788	49.5%
250床以上DPC病院	080110205	水戸済生会総合病院	5,429	2,064	38.0%
250床以上DPC病院	096210115	宇都宮病院	8,186	2,289	28.0%
250床以上DPC病院	100110144	前橋病院	4,488	876	19.5%
250床以上DPC病院	110201350	川口総合病院	5,967	2,429	40.7%
250床以上DPC病院	111101922	栗橋病院	4,584	713	15.6%
250床以上DPC病院	120210971	習志野病院	6,992	2,146	30.7%
250床以上DPC病院	130314757	中央病院	6,305	2,522	40.0%
250床以上DPC病院	143103439	横浜市南部病院	8,427	5,304	62.9%
250床以上DPC病院	140105122	横浜市東部病院	8,294	4,657	56.1%
250床以上DPC病院	150120734	新潟病院	4,005	918	22.9%
250床以上DPC病院	160115667	富山病院	3,464	1,059	30.6%
250床以上DPC病院	160212605	高岡病院	2,470	694	28.1%
250床以上DPC病院	170117068	金沢病院	2,055	1,392	67.7%
250床以上DPC病院	180118909	福井県済生会病院	6,148	5,701	92.7%
250床以上DPC病院	224160042	静岡済生会総合病院	5,393	2,669	49.5%
250床以上DPC病院	240705053	松阪総合病院	4,565	1,551	34.0%
250床以上DPC病院	251200194	滋賀県病院	5,780	3,266	56.5%
250床以上DPC病院	269700129	京都府病院	3,226	607	18.8%
250床以上DPC病院	279600070	中津病院	8,827	2,263	25.6%
250床以上DPC病院	279600153	吹田病院	5,750	1,813	31.5%
250床以上DPC病院	274406135	野江病院	6,530	1,199	18.4%
250床以上DPC病院	272701586	泉尾病院	3,863	1,097	28.4%
250床以上DPC病院	274902497	富田林病院	3,463	1,176	34.0%
250床以上DPC病院	274205628	茨木病院	2,725	971	35.6%
250床以上DPC病院	271607149	千里病院	4,391	1,282	29.2%
250床以上DPC病院	285001538	兵庫県病院	2,215	338	15.3%
250床以上DPC病院	290401062	中和病院	3,456	850	24.6%
250床以上DPC病院	338800087	岡山済生会総合病院	7,704	2,226	28.9%
250床以上DPC病院	343111190	広島病院	2,381	1,131	47.5%
250床以上DPC病院	350310141	山口総合病院	4,266	1,151	27.0%
250床以上DPC病院	350116357	下関総合病院	5,331	1,405	26.4%
250床以上DPC病院	401119189	福岡総合病院	6,078	4,305	70.8%
250床以上DPC病院	406619050	八幡総合病院	3,161	1,362	43.1%
250床以上DPC病院	401719020	二日市病院	3,786	1,014	26.8%
250床以上DPC病院	438211911	熊本病院	10,242	8,066	78.8%
		250床以上病院 全体	187,022	75,059	40.1%
250床未満DPC病院	070116989	福島総合病院	2,299	429	18.7%
250床未満DPC病院	080810663	龍ヶ崎済生会病院	2,574	479	18.6%
250床未満DPC病院	082510253	常陸大宮済生会病院	1,444	366	25.3%
250床未満DPC病院	140200014	神奈川県病院	2,977	399	13.4%
250床未満DPC病院	150410739	三条病院	1,851	421	22.7%
250床未満DPC病院	290102017	奈良病院	1,719	394	22.9%
250床未満DPC病院	291301071	御所病院	1,543	660	42.8%
250床未満DPC病院	300112641	和歌山病院	2,145	1,027	47.9%
250床未満DPC病院	301610197	有田病院	1,700	582	34.2%
250床未満DPC病院	310410135	境港総合病院	1,318	12	0.9%
250床未満DPC病院	377011385	香川県済生会病院	1,881	236	12.5%
250床未満DPC病院	380110282	松山病院	2,838	1,170	41.2%
250床未満DPC病院	380228159	今治病院	2,728	953	34.9%
250床未満DPC病院	380628143	西条病院	1,663	624	37.5%
250床未満DPC病院	419810713	唐津病院	2,655	1,321	49.8%
250床未満DPC病院	428113308	長崎病院	2,763	1,552	56.2%
250床未満DPC病院	440411500	日田病院	1,816	645	35.5%
250床未満DPC病院	461510084	川内病院	2,722	471	17.3%
		250床未満病院 全体	38,636	11,741	30.4%
		DPC対象病院 全体	225,658	86,800	38.5%

### 010017\_急性期病棟における退院調整の実施率 (DPC病院\_250床未満)

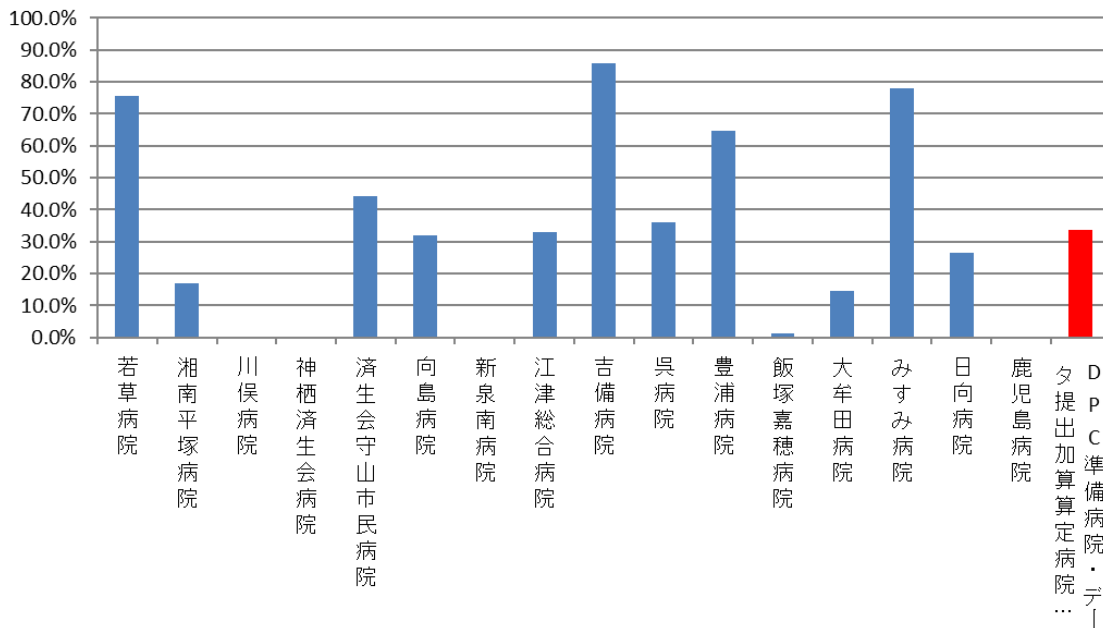


### 010017\_急性期病棟における退院調整の実施率 (DPC準備病院・データ提出加算算定病院)



医療機関種別	医療機関コード	医療機関名	母数	分子	割合
DPC準備病院	140800102	若草病院	1,149	868	75.5%
DPC準備病院	142010304	湘南平塚病院	1,135	191	16.8%
データ提出加算算定病院	072012129	川俣病院	291	0	0.0%
データ提出加算算定病院	082910222	神栖済生会病院	1,166	0	0.0%
データ提出加算算定病院	250700392	済生会守山市民病院	793	352	44.4%
データ提出加算算定病院	130710764	向島病院	1,227	391	31.9%
データ提出加算算定病院	275601460	新泉南病院	302	0	0.0%
データ提出加算算定病院	320610758	江津総合病院	1,371	453	33.0%
データ提出加算算定病院	338800160	吉備病院	371	319	86.0%
データ提出加算算定病院	340511665	呉病院	1,315	476	36.2%
データ提出加算算定病院	350117652	豊浦病院	1,358	878	64.7%
データ提出加算算定病院	405519616	飯塚嘉穂病院	1,293	18	1.4%
データ提出加算算定病院	404419164	大牟田病院	1,389	204	14.7%
データ提出加算算定病院	438212331	みすみ病院	985	769	78.1%
データ提出加算算定病院	458110194	日向病院	1,083	288	26.6%
データ提出加算算定病院	460110910	鹿児島病院	296	0	0.0%
		DPC準備病院・データ提出加算算定病院	15,524	5,207	33.5%

### 010017\_急性期病棟における退院調整の実施率 (DPC準備病院・データ提出加算算定病院)



(18)退院時共同指導の実施率

計測値 1 : 退院患者数

計測値 2 : 計測値 1 のうち、「退院時共同指導 2」が算定された患者数

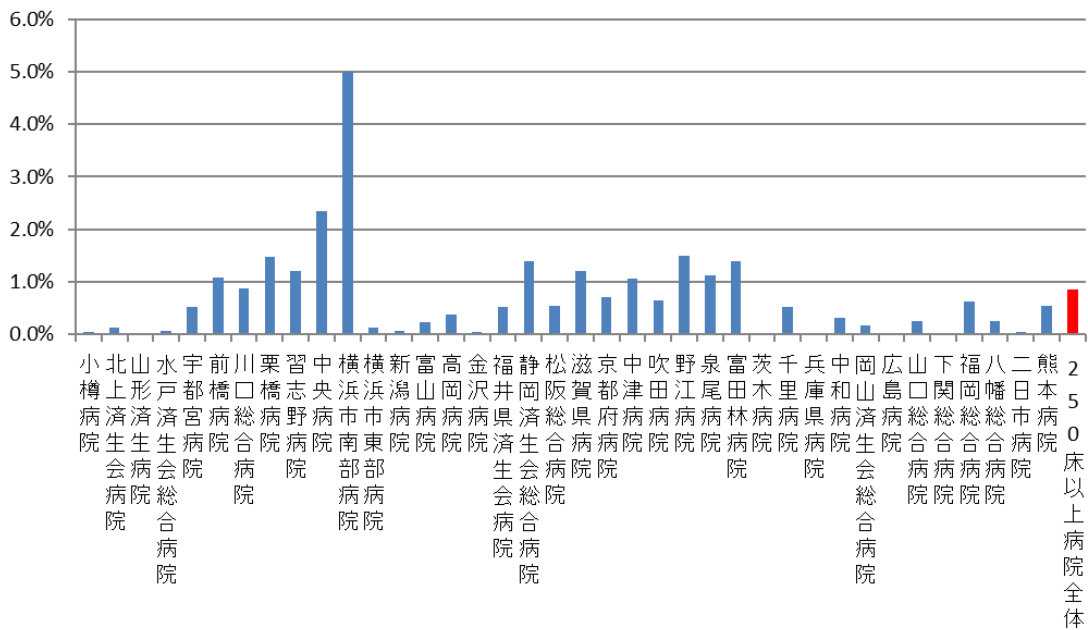
評価値の計算 : 割合 (x.x%) 計測値 2 ÷ 計測値 1

収集期間 : 平成 30 年 4 月～令和元年 3 月

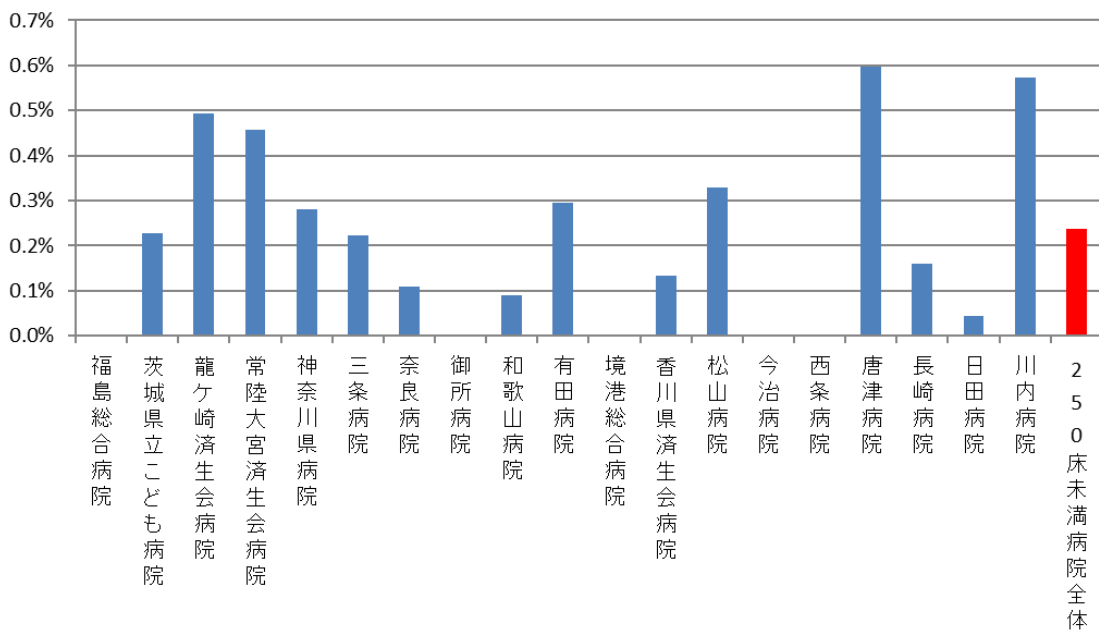
## 010018：退院時共同指導の実施

医療機関種別	医療機関コード	医療機関名	母数	分子	割合
250床以上DPC病院	012014956	小樽病院	2,417	1	0.0%
250床以上DPC病院	033610019	北上済生会病院	3,330	4	0.1%
250床以上DPC病院	060113656	山形済生会病院	6,560	0	0.0%
250床以上DPC病院	080110205	水戸済生会総合病院	8,105	6	0.1%
250床以上DPC病院	096210115	宇都宮病院	14,327	74	0.5%
250床以上DPC病院	100110144	前橋病院	6,240	68	1.1%
250床以上DPC病院	110201350	川口総合病院	9,688	84	0.9%
250床以上DPC病院	111101922	栗橋病院	6,263	92	1.5%
250床以上DPC病院	120210971	習志野病院	8,547	103	1.2%
250床以上DPC病院	130314757	中央病院	9,721	228	2.3%
250床以上DPC病院	143103439	横浜市南部病院	12,954	649	5.0%
250床以上DPC病院	140105122	横浜市東部病院	14,291	18	0.1%
250床以上DPC病院	150120734	新潟病院	7,356	5	0.1%
250床以上DPC病院	160115667	富山病院	4,353	10	0.2%
250床以上DPC病院	160212605	高岡病院	3,750	14	0.4%
250床以上DPC病院	170117068	金沢病院	2,669	1	0.0%
250床以上DPC病院	180118909	福井県済生会病院	10,044	52	0.5%
250床以上DPC病院	224160042	静岡済生会総合病院	8,982	126	1.4%
250床以上DPC病院	240705053	松阪総合病院	6,286	34	0.5%
250床以上DPC病院	251200194	滋賀県病院	9,114	109	1.2%
250床以上DPC病院	269700129	京都府病院	4,746	34	0.7%
250床以上DPC病院	279600070	中津病院	13,139	139	1.1%
250床以上DPC病院	279600153	吹田病院	9,254	60	0.6%
250床以上DPC病院	274406135	野江病院	8,680	130	1.5%
250床以上DPC病院	272701586	泉尾病院	4,721	53	1.1%
250床以上DPC病院	274902497	富田林病院	4,442	62	1.4%
250床以上DPC病院	274205628	茨木病院	4,765	0	0.0%
250床以上DPC病院	271607149	千里病院	7,157	37	0.5%
250床以上DPC病院	285001538	兵庫県病院	4,560	0	0.0%
250床以上DPC病院	290401062	中和病院	4,986	16	0.3%
250床以上DPC病院	338800087	岡山済生会総合病院	11,081	19	0.2%
250床以上DPC病院	343111190	広島病院	2,686	0	0.0%
250床以上DPC病院	350310141	山口総合病院	5,291	13	0.2%
250床以上DPC病院	350116357	下関総合病院	8,286	2	0.0%
250床以上DPC病院	401119189	福岡総合病院	9,075	56	0.6%
250床以上DPC病院	406619050	八幡総合病院	3,511	9	0.3%
250床以上DPC病院	401719020	二日市病院	4,013	2	0.0%
250床以上DPC病院	438211911	熊本病院	9,982	55	0.6%
		250床以上病院全体	275,372	2,365	0.9%
250床未満DPC病院	070116989	福島総合病院	2,920	0	0.0%
250床未満DPC病院	080110213	茨城県立こども病院	2,649	6	0.2%
250床未満DPC病院	080810663	龍ヶ崎済生会病院	4,050	20	0.5%
250床未満DPC病院	082510253	常陸大宮済生会病院	1,974	9	0.5%
250床未満DPC病院	140200014	神奈川県病院	3,550	10	0.3%
250床未満DPC病院	150410739	三条病院	3,150	7	0.2%
250床未満DPC病院	290102017	奈良病院	2,753	3	0.1%
250床未満DPC病院	291301071	御所病院	1,727	0	0.0%
250床未満DPC病院	300112641	和歌山病院	2,197	2	0.1%
250床未満DPC病院	301610197	有田病院	2,039	6	0.3%
250床未満DPC病院	310410135	境港総合病院	1,581	0	0.0%
250床未満DPC病院	377011385	香川県済生会病院	3,024	4	0.1%
250床未満DPC病院	380110282	松山病院	3,042	10	0.3%
250床未満DPC病院	380228159	今治病院	3,232	0	0.0%
250床未満DPC病院	380628143	西条病院	2,074	0	0.0%
250床未満DPC病院	419810713	唐津病院	3,187	19	0.6%
250床未満DPC病院	428113308	長崎病院	4,386	7	0.2%
250床未満DPC病院	440411500	日田病院	2,259	1	0.0%
250床未満DPC病院	461510084	川内病院	4,362	25	0.6%
		250床未満病院全体	54,156	129	0.2%
		DPC対象病院全体	329,528	2,494	0.8%

### 010018\_退院時共同指導の実施率 (DPC病院\_250床以上)



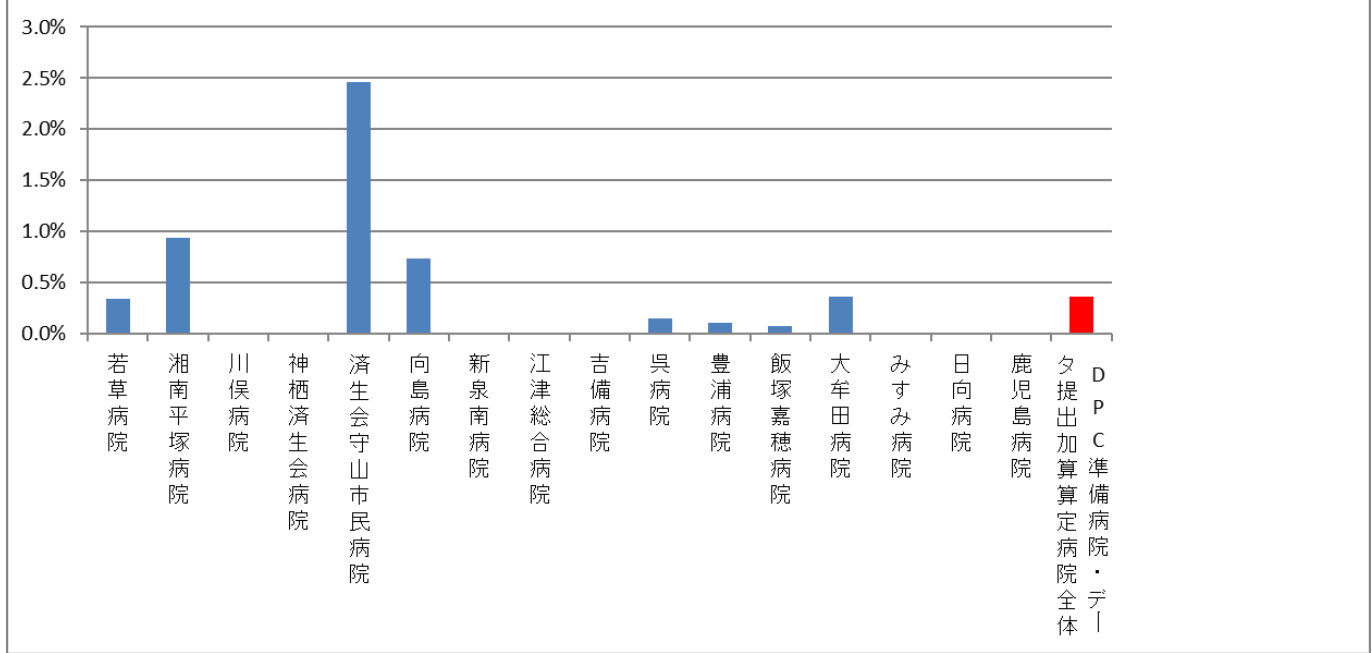
### 010018\_退院時共同指導の実施率 (DPC病院\_250床未満)





医療機関種別	医療機関コード	医療機関名	母数	分子	割合
DPC準備病院	140800102	若草病院	1,159	4	0.3%
DPC準備病院	142010304	湘南平塚病院	1,283	12	0.9%
データ提出加算算定病院	072012129	川俣病院	289	0	0.0%
データ提出加算算定病院	082910222	神栖済生会病院	2,238	0	0.0%
データ提出加算算定病院	250700392	済生会守山市民病院	1,340	33	2.5%
データ提出加算算定病院	130710764	向島病院	1,231	9	0.7%
データ提出加算算定病院	275601460	新泉南病院	426	0	0.0%
データ提出加算算定病院	320610758	江津総合病院	1,569	0	0.0%
データ提出加算算定病院	338800160	吉備病院	314	0	0.0%
データ提出加算算定病院	340511665	呉病院	1,382	2	0.1%
データ提出加算算定病院	350117652	豊浦病院	1,804	2	0.1%
データ提出加算算定病院	405519616	飯塚嘉穂病院	1,388	1	0.1%
データ提出加算算定病院	404419164	大牟田病院	1,670	6	0.4%
データ提出加算算定病院	438212331	みすみ病院	998	0	0.0%
データ提出加算算定病院	458110194	日向病院	1,472	0	0.0%
データ提出加算算定病院	460110910	鹿児島病院	323	0	0.0%
		DPC準備病院・データ提出加算算定病院	18,886	69	0.4%

### 010018\_退院時共同指導の実施率 (DPC準備病院・データ提出加算算定病院)



(19)介護支援連携指導の実施率

計測値 1 : 65 歳以上の退院患者数

計測値 2 : 計測値 1 のうち、「介護支援等連携指導料」が算定された患者数

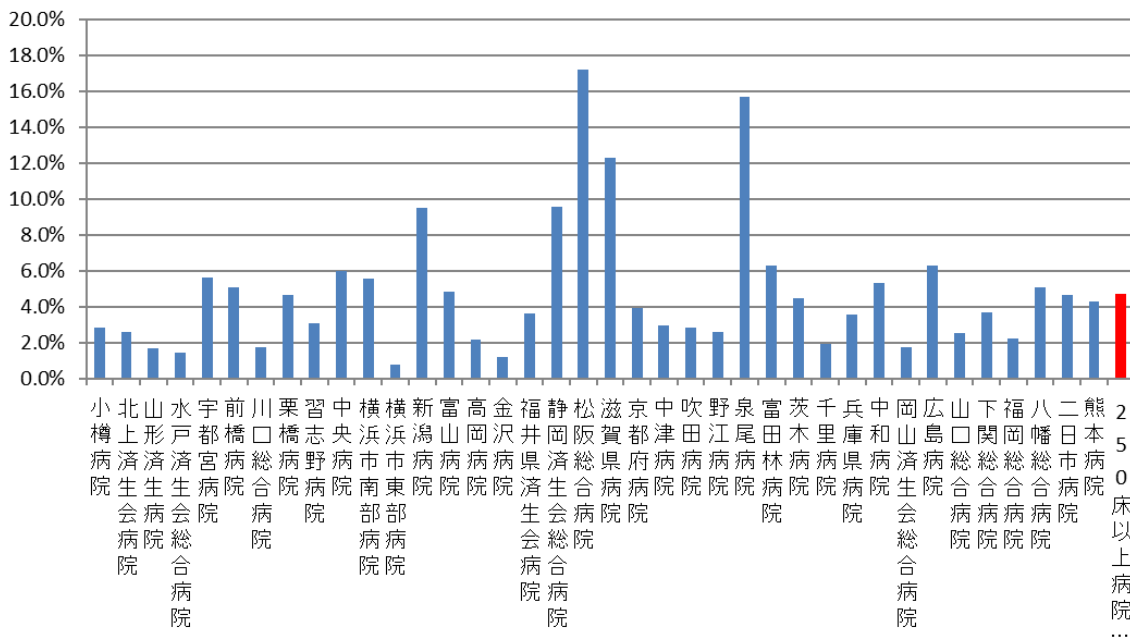
評価値の計算 : 割合 (x.x%) 計測値 2 ÷ 計測値 1

収集期間 : 平成 30 年 4 月～令和元年 3 月

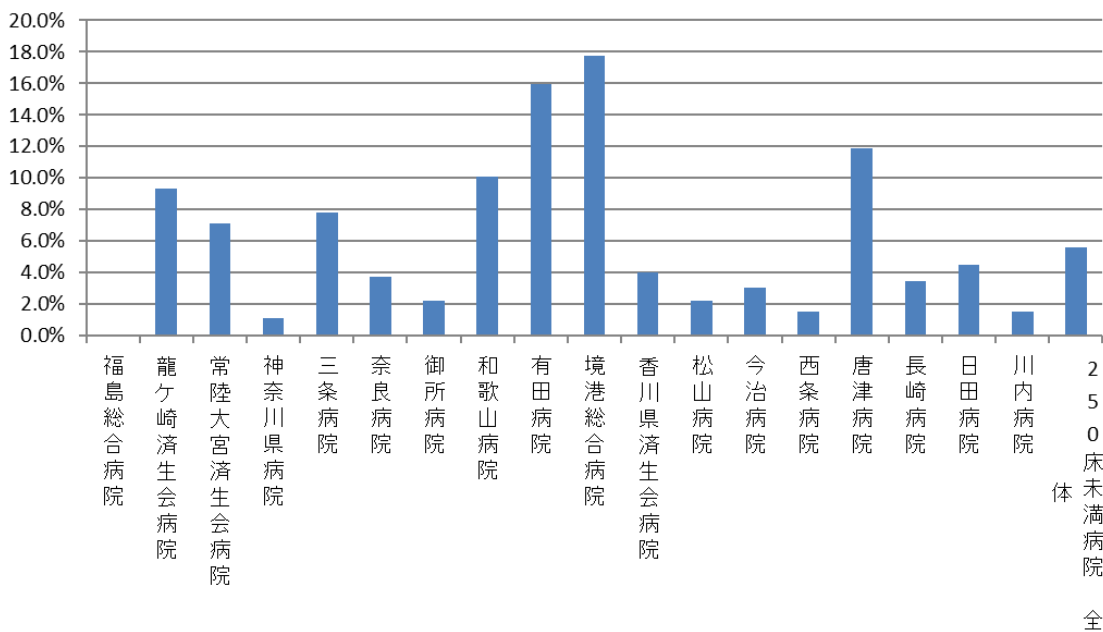
## 010019：介護支援連携指導の実施率

医療機関種別	医療機関コード	医療機関名	母数	分子	割合
250床以上DPC病院	012014956	小樽病院	1,775	50	2.8%
250床以上DPC病院	033610019	北上済生会病院	1,429	37	2.6%
250床以上DPC病院	060113656	山形済生会病院	3,445	58	1.7%
250床以上DPC病院	080110205	水戸済生会総合病院	4,855	68	1.4%
250床以上DPC病院	096210115	宇都宮病院	7,572	424	5.6%
250床以上DPC病院	100110144	前橋病院	4,177	212	5.1%
250床以上DPC病院	110201350	川口総合病院	5,450	95	1.7%
250床以上DPC病院	111101922	栗橋病院	4,242	198	4.7%
250床以上DPC病院	120210971	習志野病院	6,487	198	3.1%
250床以上DPC病院	130314757	中央病院	5,839	348	6.0%
250床以上DPC病院	143103439	横浜市南部病院	7,670	427	5.6%
250床以上DPC病院	140105122	横浜市東部病院	7,281	55	0.8%
250床以上DPC病院	150120734	新潟病院	3,813	361	9.5%
250床以上DPC病院	160115667	富山病院	2,969	144	4.9%
250床以上DPC病院	160212605	高岡病院	2,344	51	2.2%
250床以上DPC病院	170117068	金沢病院	1,953	23	1.2%
250床以上DPC病院	180118909	福井県済生会病院	5,758	208	3.6%
250床以上DPC病院	224160042	静岡済生会総合病院	4,805	459	9.6%
250床以上DPC病院	240705053	松阪総合病院	4,075	700	17.2%
250床以上DPC病院	251200194	滋賀県病院	5,158	635	12.3%
250床以上DPC病院	269700129	京都府病院	3,002	118	3.9%
250床以上DPC病院	279600070	中津病院	8,370	247	3.0%
250床以上DPC病院	279600153	吹田病院	5,282	148	2.8%
250床以上DPC病院	274406135	野江病院	5,819	151	2.6%
250床以上DPC病院	272701586	泉尾病院	3,743	587	15.7%
250床以上DPC病院	274902497	富田林病院	3,331	210	6.3%
250床以上DPC病院	274205628	茨木病院	2,502	111	4.4%
250床以上DPC病院	271607149	千里病院	3,837	74	1.9%
250床以上DPC病院	285001538	兵庫県病院	2,018	72	3.6%
250床以上DPC病院	290401062	中和病院	3,281	174	5.3%
250床以上DPC病院	338800087	岡山済生会総合病院	6,882	117	1.7%
250床以上DPC病院	343111190	広島病院	2,254	141	6.3%
250床以上DPC病院	350310141	山口総合病院	3,817	95	2.5%
250床以上DPC病院	350116357	下関総合病院	4,346	159	3.7%
250床以上DPC病院	401119189	福岡総合病院	4,807	106	2.2%
250床以上DPC病院	406619050	八幡総合病院	2,815	142	5.0%
250床以上DPC病院	401719020	二日市病院	2,857	133	4.7%
250床以上DPC病院	438211911	熊本病院	6,871	292	4.2%
		250床以上病院 全体	166,931	7,828	4.7%
250床未満DPC病院	070116989	福島総合病院	2,170	0	0.0%
250床未満DPC病院	080810663	龍ヶ崎済生会病院	2,481	232	9.4%
250床未満DPC病院	082510253	常陸大宮済生会病院	1,360	97	7.1%
250床未満DPC病院	140200014	神奈川県病院	2,785	32	1.1%
250床未満DPC病院	150410739	三条病院	1,773	138	7.8%
250床未満DPC病院	290102017	奈良病院	1,654	62	3.7%
250床未満DPC病院	291301071	御所病院	1,403	31	2.2%
250床未満DPC病院	300112641	和歌山病院	1,690	171	10.1%
250床未満DPC病院	301610197	有田病院	1,642	262	16.0%
250床未満DPC病院	310410135	境港総合病院	1,267	225	17.8%
250床未満DPC病院	377011385	香川県済生会病院	1,790	72	4.0%
250床未満DPC病院	380110282	松山病院	2,192	48	2.2%
250床未満DPC病院	380228159	今治病院	2,311	71	3.1%
250床未満DPC病院	380628143	西条病院	1,550	24	1.5%
250床未満DPC病院	419810713	唐津病院	2,419	287	11.9%
250床未満DPC病院	428113308	長崎病院	2,157	74	3.4%
250床未満DPC病院	440411500	日田病院	1,601	72	4.5%
250床未満DPC病院	461510084	川内病院	2,408	37	1.5%
		250床未満病院 全体	34,653	1,935	5.6%
		DPC対象病院 全体	201,584	9,763	4.8%

### 010019\_介護支援連携指導の実施率 (DPC病院\_250床以上)

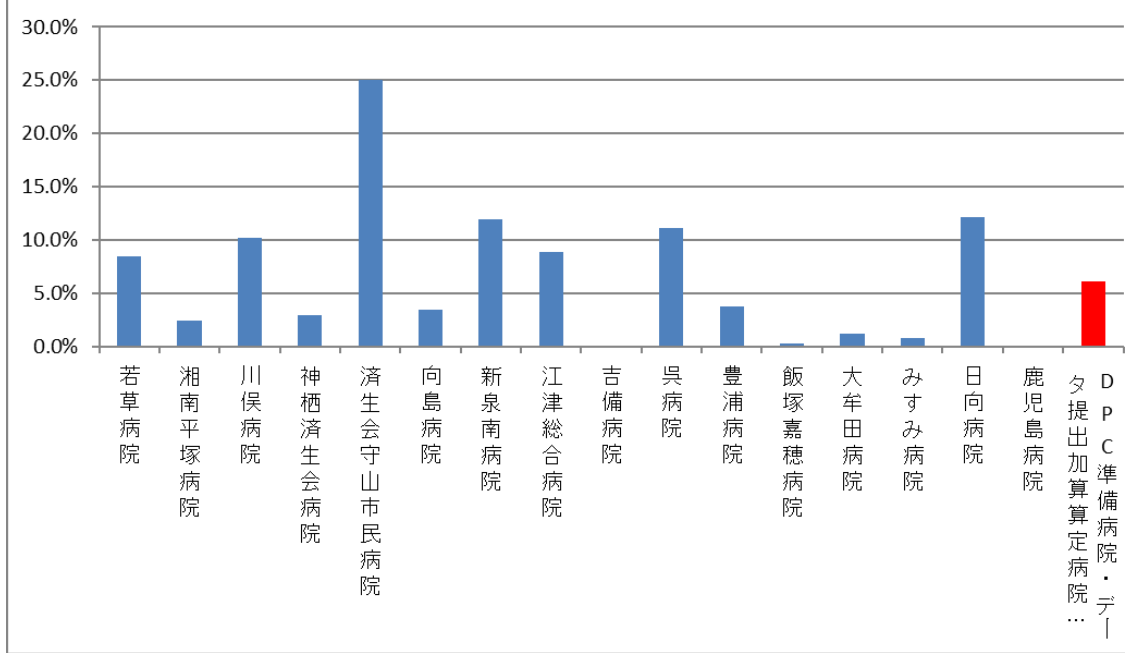


### 010019\_介護支援連携指導の実施率 (DPC病院\_250床未満)



医療機関種別	医療機関コード	医療機関名	母数	分子	割合
DPC準備病院	140800102	若草病院	1,051	89	8.5%
DPC準備病院	142010304	湘南平塚病院	1,043	25	2.4%
データ提出加算算定病院	072012129	川俣病院	274	28	10.2%
データ提出加算算定病院	082910222	神栖済生会病院	1,098	32	2.9%
データ提出加算算定病院	250700392	済生会守山市民病院	708	177	25.0%
データ提出加算算定病院	130710764	向島病院	1,101	38	3.5%
データ提出加算算定病院	275601460	新泉南病院	284	34	12.0%
データ提出加算算定病院	320610758	江津総合病院	1,286	114	8.9%
データ提出加算算定病院	338800160	吉備病院	314	0	0.0%
データ提出加算算定病院	340511665	呉病院	1,205	134	11.1%
データ提出加算算定病院	350117652	豊浦病院	1,305	49	3.8%
データ提出加算算定病院	405519616	飯塚嘉穂病院	1,171	3	0.3%
データ提出加算算定病院	404419164	大牟田病院	1,299	16	1.2%
データ提出加算算定病院	438212331	みすみ病院	880	7	0.8%
データ提出加算算定病院	458110194	日向病院	1,031	125	12.1%
データ提出加算算定病院	460110910	鹿児島病院	254	0	0.0%
		DPC準備病院・データ提出加算算定病院	14,304	871	6.1%

### 010019\_介護支援連携指導の実施率 (DPC準備病院・データ提出加算算定病院)



(20)急性心筋梗塞の早期リハビリ実施率

計測値 1 : 最も医療資源を投入した入院傷病名が急性心筋梗塞で、心大血管疾患リハビリテーションが実施された退院患者数

計測値 2 : 計測値 1 のうち、入院 3 日までに心大血管疾患リハビリテーションが開始された患者数

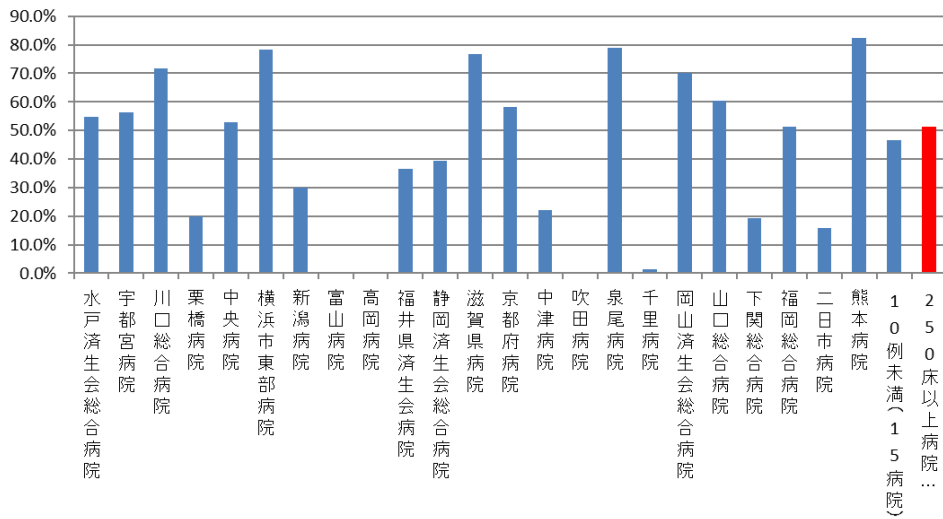
評価値の計算 : 割合 (x.x%) 計測値 2 ÷ 計測値 1

収集期間 : 平成 30 年 4 月～令和元年 3 月

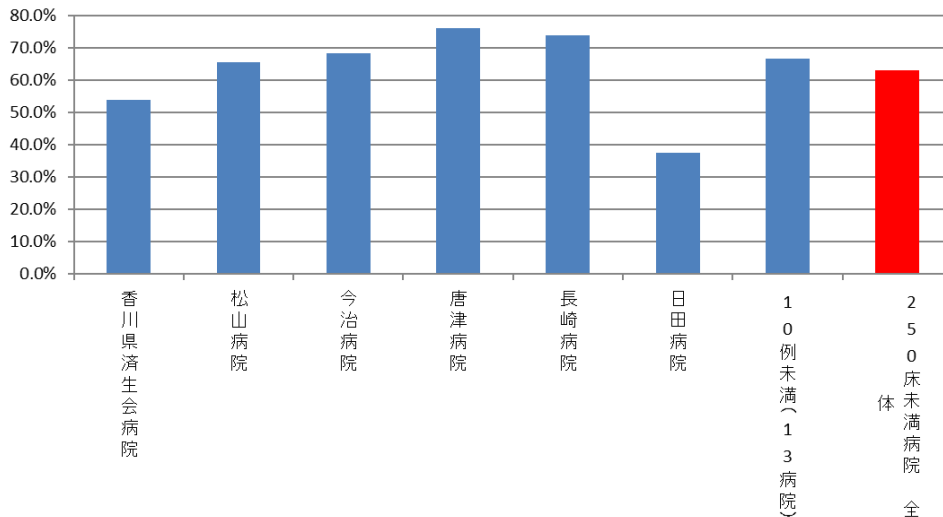
## 010020：急性心筋梗塞の早期リハビリ実施率

医療機関種別	医療機関コード	医療機関名	母数	分子	割合
250床以上DPC病院	080110205	水戸済生会総合病院	62	34	54.8%
250床以上DPC病院	096210115	宇都宮病院	142	80	56.3%
250床以上DPC病院	110201350	川口総合病院	39	28	71.8%
250床以上DPC病院	111101922	栗橋病院	15	3	20.0%
250床以上DPC病院	130314757	中央病院	83	44	53.0%
250床以上DPC病院	140105122	横浜市東部病院	88	69	78.4%
250床以上DPC病院	150120734	新潟病院	10	3	30.0%
250床以上DPC病院	160115667	富山病院	29	0	0.0%
250床以上DPC病院	160212605	高岡病院	15	0	0.0%
250床以上DPC病院	180118909	福井県済生会病院	30	11	36.7%
250床以上DPC病院	224160042	静岡済生会総合病院	28	11	39.3%
250床以上DPC病院	251200194	滋賀県病院	60	46	76.7%
250床以上DPC病院	269700129	京都府病院	12	7	58.3%
250床以上DPC病院	279600070	中津病院	86	19	22.1%
250床以上DPC病院	279600153	吹田病院	25	0	0.0%
250床以上DPC病院	272701586	泉尾病院	43	34	79.1%
250床以上DPC病院	271607149	千里病院	68	1	1.5%
250床以上DPC病院	338800087	岡山済生会総合病院	10	7	70.0%
250床以上DPC病院	350310141	山口総合病院	38	23	60.5%
250床以上DPC病院	350116357	下関総合病院	36	7	19.4%
250床以上DPC病院	401119189	福岡総合病院	80	41	51.3%
250床以上DPC病院	401719020	二日市病院	51	8	15.7%
250床以上DPC病院	438211911	熊本病院	215	177	82.3%
		10例未満(15病院)	43	20	46.5%
		250床以上病院 全体	1,308	673	51.5%
250床未満DPC病院	377011385	香川県済生会病院	13	7	53.8%
250床未満DPC病院	380110282	松山病院	26	17	65.4%
250床未満DPC病院	380228159	今治病院	22	15	68.2%
250床未満DPC病院	419810713	唐津病院	25	19	76.0%
250床未満DPC病院	428113308	長崎病院	19	14	73.7%
250床未満DPC病院	440411500	日田病院	24	9	37.5%
		10例未満(13病院)	6	4	66.7%
		250床未満病院 全体	135	85	63.0%
		DPC対象病院 全体	1443	758	52.5%
データ提出加算算定病院		10例未満(16病院)	-	-	-
		DPC準備病院・データ提出加算算定病院	0	0	-


010020\_急性心筋梗塞の早期リハビリ実施率  
(DPC病院\_250床以上)



010020\_急性心筋梗塞の早期リハビリ実施率  
(DPC病院\_250床未満)



010020\_急性心筋梗塞の早期リハビリ実施率  
(DPC準備病院・データ提出加算算定病院)





(21)糖尿病療養指導士一人あたりの外来通院患者総数

計測値 1：評価期間内に当該医療機関に在籍した糖尿病療養指導士（CDE）の人数

計測値 2：糖尿病外来患者数

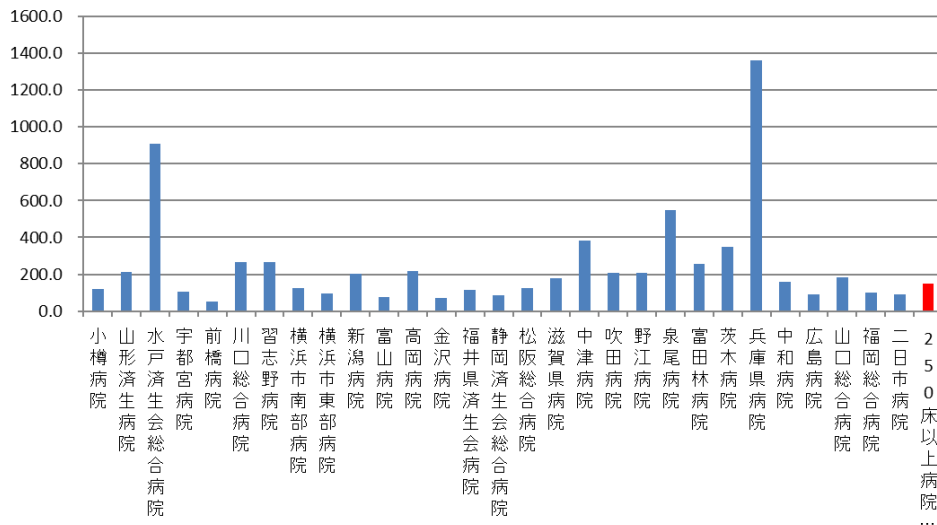
評価値の計算：人数（x.x 人）計測値 2 ÷ 計測値 1

収集期間： 平成 30 年 4 月～令和元年 3 月

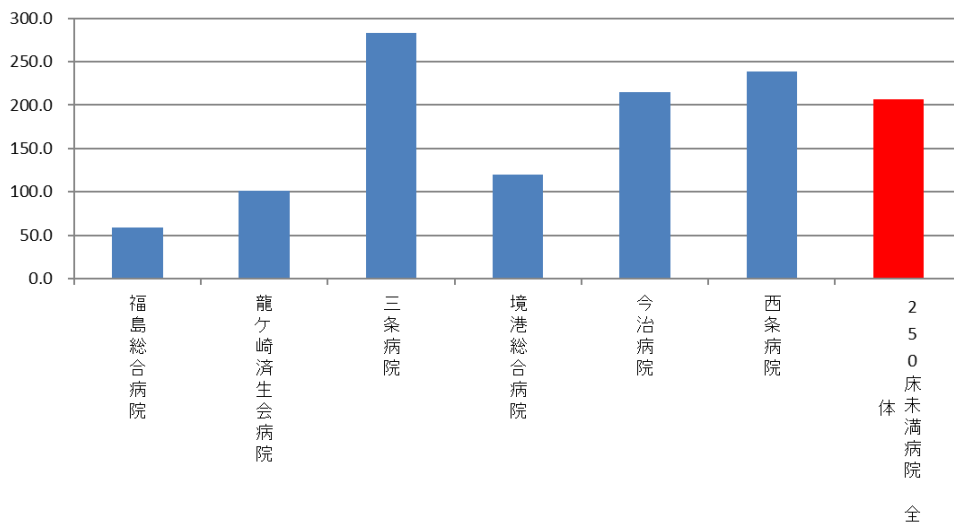
## 010021：糖尿病療養指導士一人あたりの外来通院患者総数

医療機関種別	医療機関コード	医療機関名	母数	分子	割合
250床以上DPC病院	012014956	小樽病院	10.3	1234	120.4
250床以上DPC病院	060113656	山形済生病院	6.0	1274	212.3
250床以上DPC病院	080110205	水戸済生会総合病院	1.0	910	910.0
250床以上DPC病院	096210115	宇都宮病院	18.0	1889	104.9
250床以上DPC病院	100110144	前橋病院	23.0	1220	53.0
250床以上DPC病院	110201350	川口総合病院	12.0	3181	265.1
250床以上DPC病院	120210971	習志野病院	8.0	2131	266.4
250床以上DPC病院	143103439	横浜市南部病院	13.8	1710	123.6
250床以上DPC病院	140105122	横浜市東部病院	19.0	1781	93.7
250床以上DPC病院	150120734	新潟病院	10.0	2020	202.0
250床以上DPC病院	160115667	富山病院	17.6	1344	76.4
250床以上DPC病院	160212605	高岡病院	5.8	1263	217.8
250床以上DPC病院	170117068	金沢病院	18.0	1289	71.6
250床以上DPC病院	180118909	福井県済生会病院	22.0	2581	117.3
250床以上DPC病院	224160042	静岡済生会総合病院	12.9	1122	86.9
250床以上DPC病院	240705053	松阪総合病院	9.0	1123	124.8
250床以上DPC病院	251200194	滋賀県病院	10.0	1761	176.1
250床以上DPC病院	279600070	中津病院	9.0	3444	382.7
250床以上DPC病院	279600153	吹田病院	16.0	3297	206.1
250床以上DPC病院	274406135	野江病院	10.0	2099	209.9
250床以上DPC病院	272701586	泉尾病院	3.0	1638	546.0
250床以上DPC病院	274902497	富田林病院	5.6	1420	254.3
250床以上DPC病院	274205628	茨木病院	3.0	1051	350.3
250床以上DPC病院	285001538	兵庫県病院	1.0	1360	1360.0
250床以上DPC病院	290401062	中和病院	8.0	1280	160.0
250床以上DPC病院	343111190	広島病院	15.1	1388	92.0
250床以上DPC病院	350310141	山口総合病院	7.0	1298	185.4
250床以上DPC病院	401119189	福岡総合病院	8.0	792	99.0
250床以上DPC病院	401719020	二日市病院	13.0	1176	90.5
		250床以上病院 全体	358.0	53153	148.5
250床未満DPC病院	070116989	福島総合病院	17.0	997	58.6
250床未満DPC病院	080810663	龍ヶ崎済生会病院	9.1	925	101.6
250床未満DPC病院	150410739	三条病院	4.0	1131	282.8
250床未満DPC病院	310410135	境港総合病院	5.0	602	120.4
250床未満DPC病院	380228159	今治病院	9.7	2087	215.2
250床未満DPC病院	380628143	西条病院	5.9	1409	238.1
		250床未満病院 全体	60.7	12551	206.7
		DPC対象病院 全体	418.7	65704	156.9
データ提出加算算定病院	130710764	向島病院	9.5	2136	224.8
データ提出加算算定病院	404419164	大牟田病院	7.0	981	140.1
		DPC準備病院・データ提出加算算定病院	20	4,566	234.2

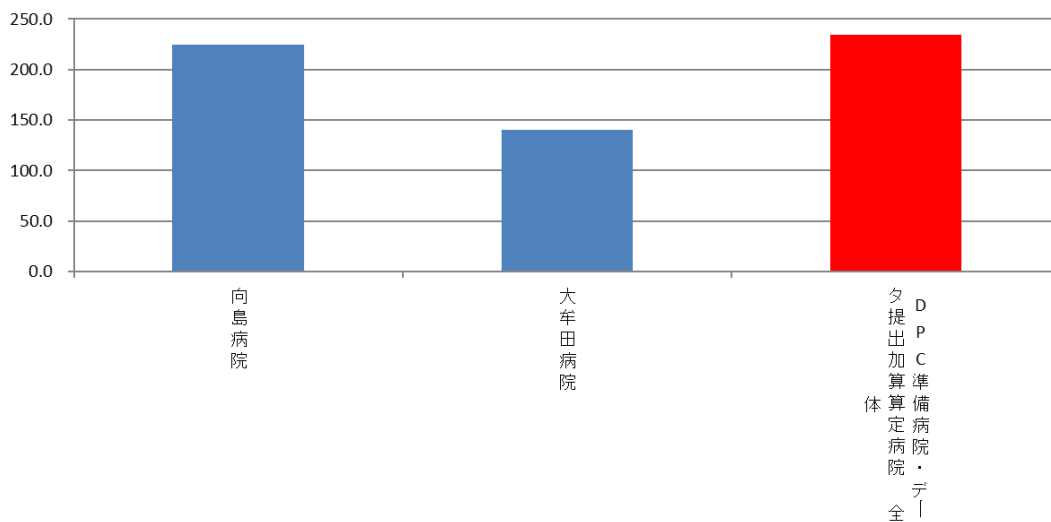
010021\_糖尿病療養指導士一人あたりの外来通院患者総数  
(DPC病院\_250床以上)



010021\_糖尿病療養指導士一人あたりの外来通院患者総数  
(DPC病院\_250床未満)



010021\_糖尿病療養指導士一人あたりの外来通院患者総数  
(DPC準備病院・データ提出加算算定病院)



(22) 外来通院患者総数に対する糖尿病合併症管理料算定者の割合

計測値 1 : 糖尿病外来患者数

計測値 2 : 計測値 1 のうち、糖尿病合併症管理料の算定者数

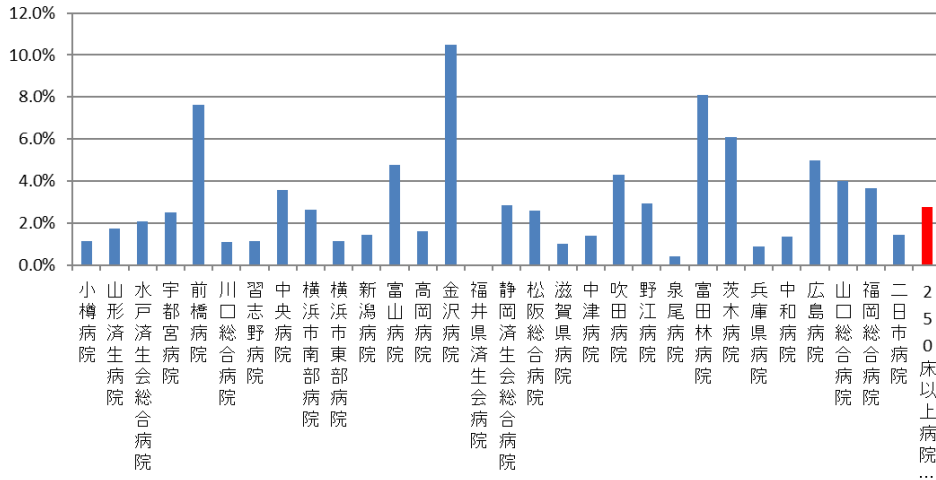
評価値の計算 : 割合 (x.x%) 計測値 2 ÷ 計測値 1

収集期間 : 平成 30 年 4 月～令和元年 3 月

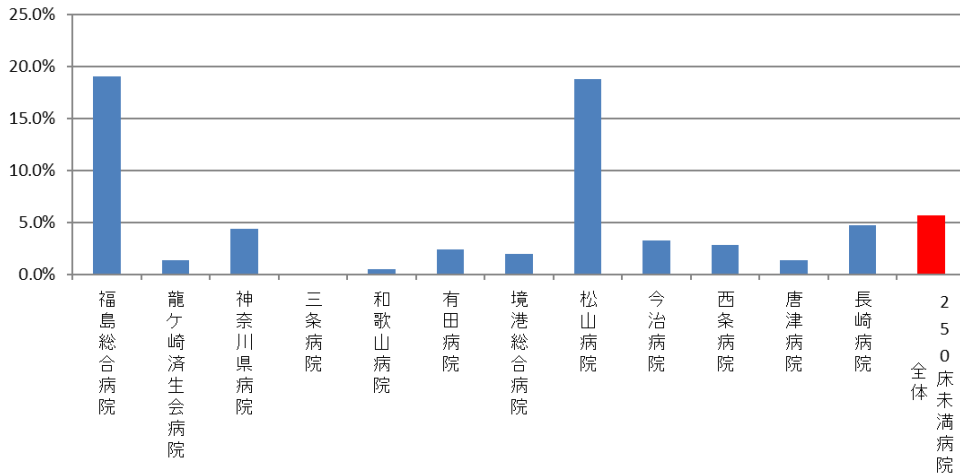
## 010022：外来通院患者総数に対する糖尿病合併症管理料算定者の割合

医療機関種別	医療機関コード	医療機関名	母数	分子	割合
250床以上DPC病院	012014956	小樽病院	1,234	14	1.1%
250床以上DPC病院	060113656	山形済生病院	1,274	22	1.7%
250床以上DPC病院	080110205	水戸済生会総合病院	910	19	2.1%
250床以上DPC病院	096210115	宇都宮病院	1,889	47	2.5%
250床以上DPC病院	100110144	前橋病院	1,220	93	7.6%
250床以上DPC病院	110201350	川口総合病院	3,181	34	1.1%
250床以上DPC病院	120210971	習志野病院	2,131	24	1.1%
250床以上DPC病院	130314757	中央病院	5,077	182	3.6%
250床以上DPC病院	143103439	横浜市南部病院	1,710	45	2.6%
250床以上DPC病院	140105122	横浜市東部病院	1,781	20	1.1%
250床以上DPC病院	150120734	新潟病院	2,020	29	1.4%
250床以上DPC病院	160115667	富山病院	1,344	64	4.8%
250床以上DPC病院	160212605	高岡病院	1,263	20	1.6%
250床以上DPC病院	170117068	金沢病院	1,289	135	10.5%
250床以上DPC病院	180118909	福井県済生会病院	2,581	1	0.0%
250床以上DPC病院	224160042	静岡済生会総合病院	1,122	32	2.9%
250床以上DPC病院	240705053	松阪総合病院	1,123	29	2.6%
250床以上DPC病院	251200194	滋賀県病院	1,761	18	1.0%
250床以上DPC病院	279600070	中津病院	3,444	48	1.4%
250床以上DPC病院	279600153	吹田病院	3,297	142	4.3%
250床以上DPC病院	274406135	野江病院	2,038	60	2.9%
250床以上DPC病院	272701586	泉尾病院	1,638	7	0.4%
250床以上DPC病院	274902497	富田林病院	1,420	115	8.1%
250床以上DPC病院	274205628	茨木病院	1,051	64	6.1%
250床以上DPC病院	285001538	兵庫県病院	1,360	12	0.9%
250床以上DPC病院	290401062	中和病院	1,280	17	1.3%
250床以上DPC病院	343111190	広島病院	1,388	69	5.0%
250床以上DPC病院	350310141	山口総合病院	1,298	52	4.0%
250床以上DPC病院	401119189	福岡総合病院	792	29	3.7%
250床以上DPC病院	401719020	二日市病院	1,176	17	1.4%
		250床以上病院 全体	53,092	1,460	2.7%
250床未満DPC病院	070116989	福島総合病院	997	190	19.1%
250床未満DPC病院	080810663	龍ヶ崎済生会病院	925	13	1.4%
250床未満DPC病院	140200014	神奈川県病院	803	35	4.4%
250床未満DPC病院	150410739	三条病院	1,131	1	0.1%
250床未満DPC病院	300112641	和歌山病院	829	4	0.5%
250床未満DPC病院	301610197	有田病院	621	15	2.4%
250床未満DPC病院	310410135	境港総合病院	602	12	2.0%
250床未満DPC病院	380110282	松山病院	1,595	300	18.8%
250床未満DPC病院	380228159	今治病院	2,087	69	3.3%
250床未満DPC病院	380628143	西条病院	1,409	40	2.8%
250床未満DPC病院	419810713	唐津病院	1,107	15	1.4%
250床未満DPC病院	428113308	長崎病院	445	21	4.7%
		250床未満病院 全体	12,551	715	5.7%
		DPC対象病院 全体	65,643	2,175	3.3%
DPC準備病院	142010304	湘南平塚病院	419	15	3.6%
データ提出加算算定病院	250700392	済生会守山市民病院	664	84	12.7%
データ提出加算算定病院	130710764	向島病院	2,136	31	1.5%
データ提出加算算定病院	320610758	江津総合病院	366	10	2.7%
データ提出加算算定病院	404419164	大牟田病院	981	2	0.2%
		DPC準備病院・データ提出加算算定病院	4,566	142	3.1%

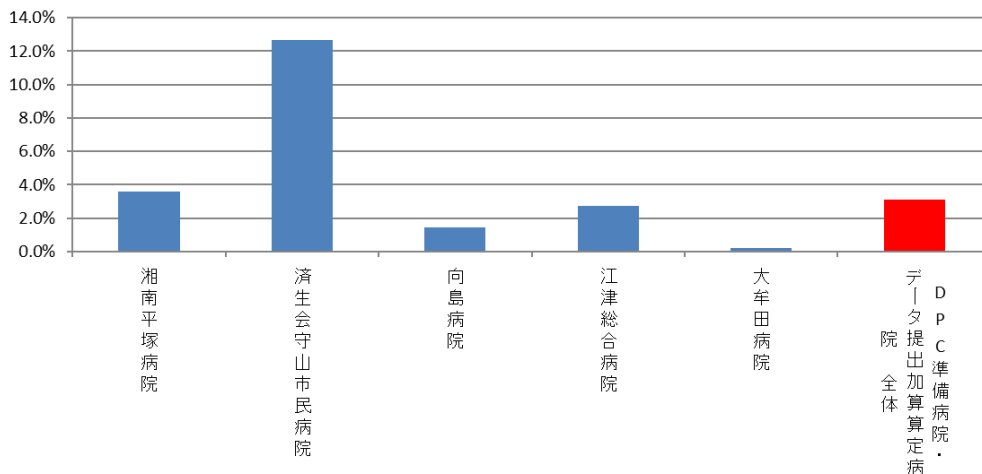
010022\_外来通院患者総数に対する糖尿病合併症管理料算  
定者の割合  
(DPC病院\_250床以上)



010022\_外来通院患者総数に対する糖尿病合併症管理料算  
定者の割合  
(DPC病院\_250床未満)



010022\_外来通院患者総数に対する糖尿病合併症管理料算  
定者の割合  
(DPC準備病院・データ提出加算算定病院)



(23)胃がん手術術後在院日数が延びた患者の割合

計測値 1：開腹による幽門側胃切除術を受けた胃癌患者数

計測値 2：計測値 1 のうち、術後在院日数が 19 日以上の患者数

評価値の計算：割合 (x.x%) 計測値 2 ÷ 計測値 1

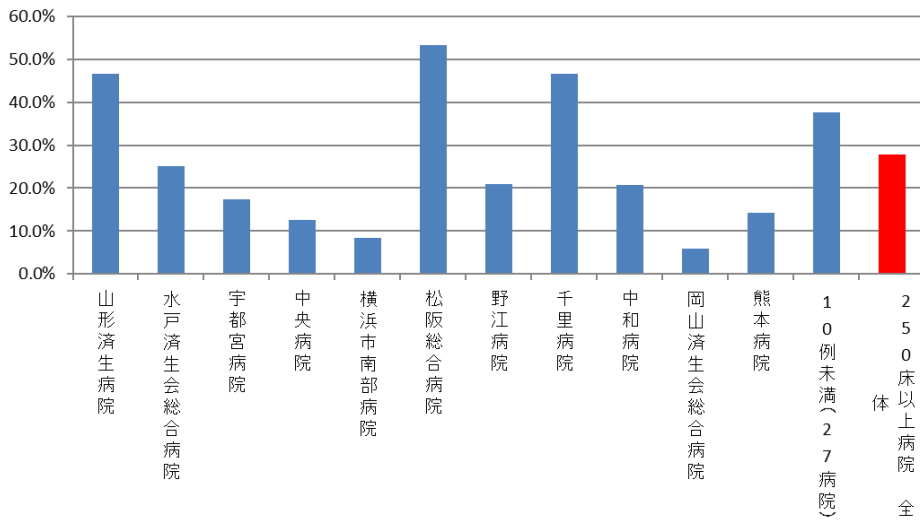
収集期間： 平成 30 年 4 月～令和元年 3 月

## 010023：胃がん手術術後在院日数が延びた患者の割合

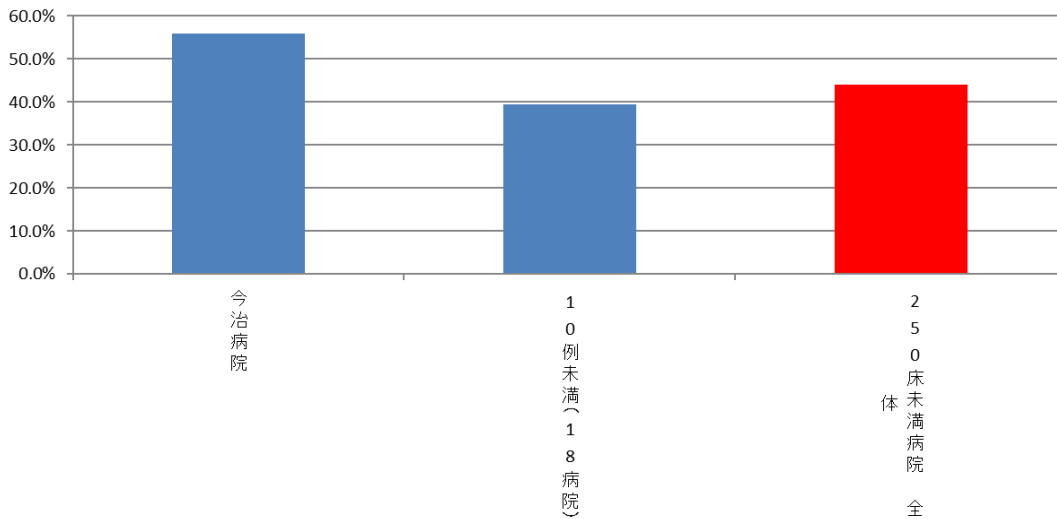
医療機関種別	医療機関コード	医療機関名	母数	分子	割合
250床以上DPC病院	060113656	山形済生病院	15	7	46.7%
250床以上DPC病院	080110205	水戸済生会総合病院	12	3	25.0%
250床以上DPC病院	096210115	宇都宮病院	23	4	17.4%
250床以上DPC病院	130314757	中央病院	16	2	12.5%
250床以上DPC病院	143103439	横浜市南部病院	24	2	8.3%
250床以上DPC病院	240705053	松阪総合病院	15	8	53.3%
250床以上DPC病院	274406135	野江病院	24	5	20.8%
250床以上DPC病院	271607149	千里病院	15	7	46.7%
250床以上DPC病院	290401062	中和病院	29	6	20.7%
250床以上DPC病院	338800087	岡山済生会総合病院	34	2	5.9%
250床以上DPC病院	438211911	熊本病院	14	2	14.3%
		10例未満(27病院)	141	53	37.6%
		250床以上病院 全体	362	101	27.9%
250床未満DPC病院	380228159	今治病院	25	14	56.0%
		10例未満(18病院)	66	26	39.4%
		250床未満病院 全体	91	40	44.0%
		DPC対象病院 全体	453	141	31.1%
DPC準備病院・データ提出加算算定病院		10例未満(16病院)	22	11	50.0%
		DPC準備病院・データ提出加算算定病院	22	11	50.0%



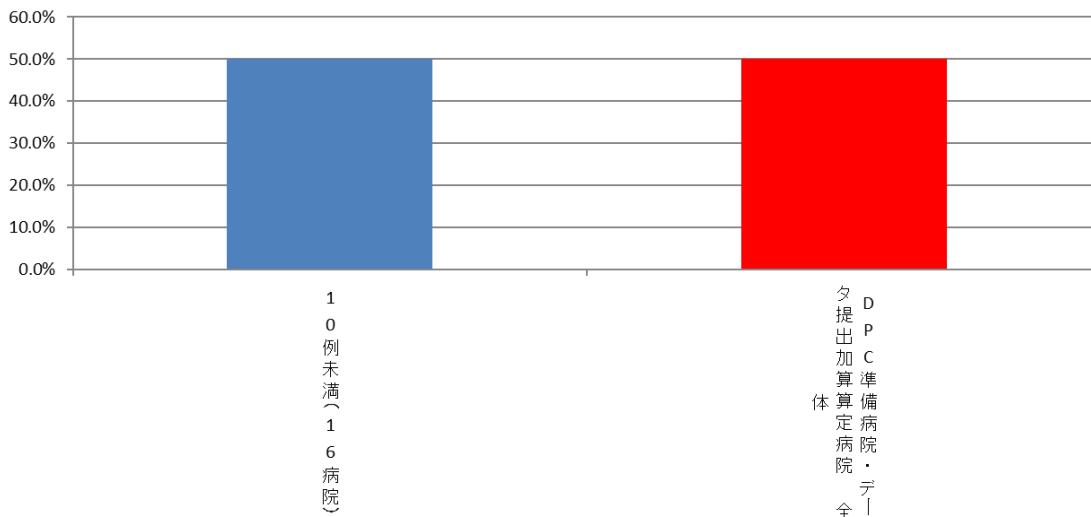
010023\_胃がん手術術後在院日数が延びた患者の割合  
(DPC病院\_250床以上)



010023\_胃がん手術術後在院日数が延びた患者の割合  
(DPC病院\_250床未満)



010023\_胃がん手術術後在院日数が延びた患者の割合  
(DPC準備病院・データ提出加算算定病院)



(24)大腸がん手術術後在院日数が延びた患者の割合

計測値 1：開腹による待機的結腸切除術を受けた結腸癌患者数  
(イレウスや穿孔など緊急・準緊急手術を除く。)

計測値 2：計測値 1 のうち、術後在院日数が 19 日以上の患者数

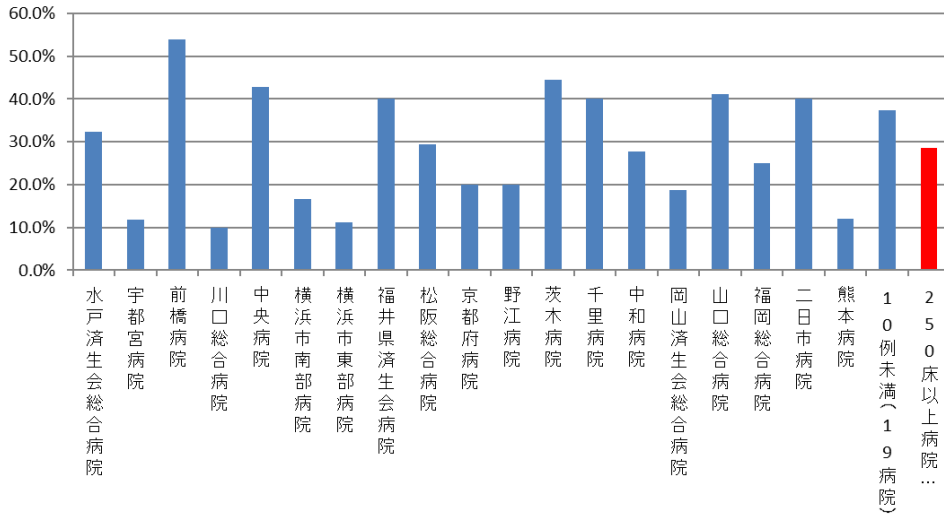
評価値の計算：割合 (x.x%) 計測値 2 ÷ 計測値 1

収集期間： 平成 30 年 4 月～令和元年 3 月

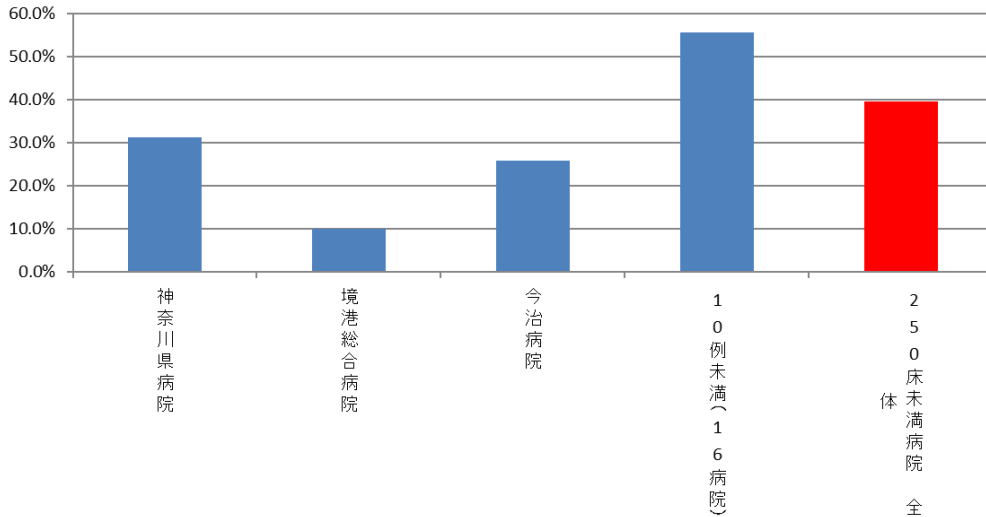
## 010024：大腸がん手術術後在院日数が延びた患者の割合

医療機関種別	医療機関コード	医療機関名	母数	分子	割合
250床以上DPC病院	080110205	水戸済生会総合病院	31	10	32.3%
250床以上DPC病院	096210115	宇都宮病院	34	4	11.8%
250床以上DPC病院	100110144	前橋病院	13	7	53.8%
250床以上DPC病院	110201350	川口総合病院	10	1	10.0%
250床以上DPC病院	130314757	中央病院	14	6	42.9%
250床以上DPC病院	143103439	横浜市南部病院	24	4	16.7%
250床以上DPC病院	140105122	横浜市東部病院	18	2	11.1%
250床以上DPC病院	180118909	福井県済生会病院	20	8	40.0%
250床以上DPC病院	240705053	松阪総合病院	17	5	29.4%
250床以上DPC病院	269700129	京都府病院	15	3	20.0%
250床以上DPC病院	274406135	野江病院	10	2	20.0%
250床以上DPC病院	274205628	茨木病院	18	8	44.4%
250床以上DPC病院	271607149	千里病院	10	4	40.0%
250床以上DPC病院	290401062	中和病院	18	5	27.8%
250床以上DPC病院	338800087	岡山済生会総合病院	48	9	18.8%
250床以上DPC病院	350310141	山口総合病院	17	7	41.2%
250床以上DPC病院	401119189	福岡総合病院	16	4	25.0%
250床以上DPC病院	401719020	二日市病院	30	12	40.0%
250床以上DPC病院	438211911	熊本病院	25	3	12.0%
		10例未満(19病院)	83	31	37.3%
		250床以上病院 全体	471	135	28.7%
250床未満DPC病院	140200014	神奈川県病院	16	5	31.3%
250床未満DPC病院	310410135	境港総合病院	10	1	10.0%
250床未満DPC病院	380228159	今治病院	31	8	25.8%
		10例未満(16病院)	54	30	55.6%
		250床未満病院 全体	111	44	39.6%
		DPC対象病院 全体	582	179	30.8%
データ提出加算算定病院	082910222	神栖済生会病院	11	1	9.1%
データ提出加算算定病院	404419164	大牟田病院	17	6	35.3%
		10例未満(14病院)	18	9	50.0%
		DPC準備病院・データ提出加算算定病院	46	16	34.8%

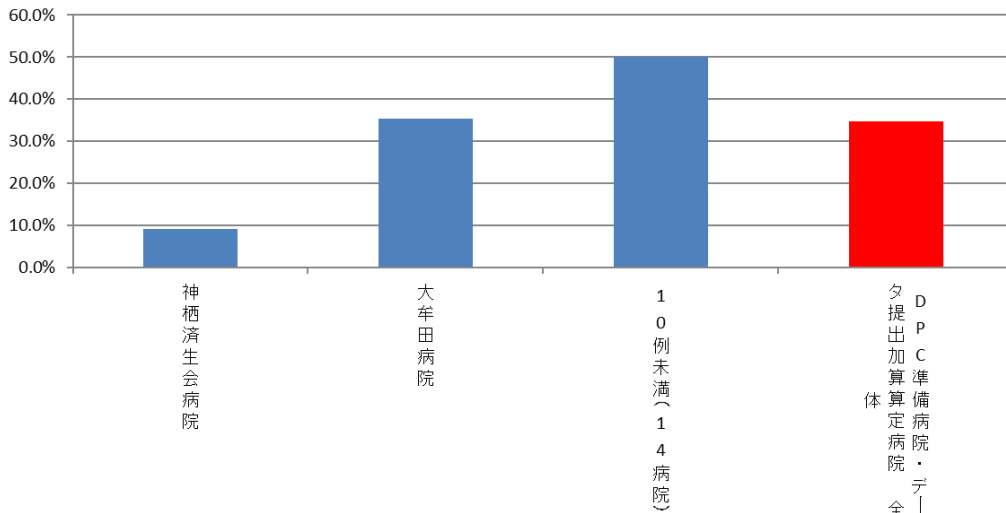
010024\_大腸がん手術 術後在院日数が延びた患者の割合  
(DPC病院\_250床以上)



010024\_大腸がん手術 術後在院日数が延びた患者の割合  
(DPC病院\_250床未満)



010024\_大腸がん手術 術後在院日数が延びた患者の割合  
(DPC準備病院・データ提出加算算定病院)



(25)腹腔鏡下胃癌手術術後在院日数が延びた患者の割合

計測値 1 : 腹腔鏡下胃切除を受けた胃癌患者数 (術後補助化学療法施行例は除く)

計測値 2 : 計測値 1 のうち、術後在院日数が 15 日以上の症例数

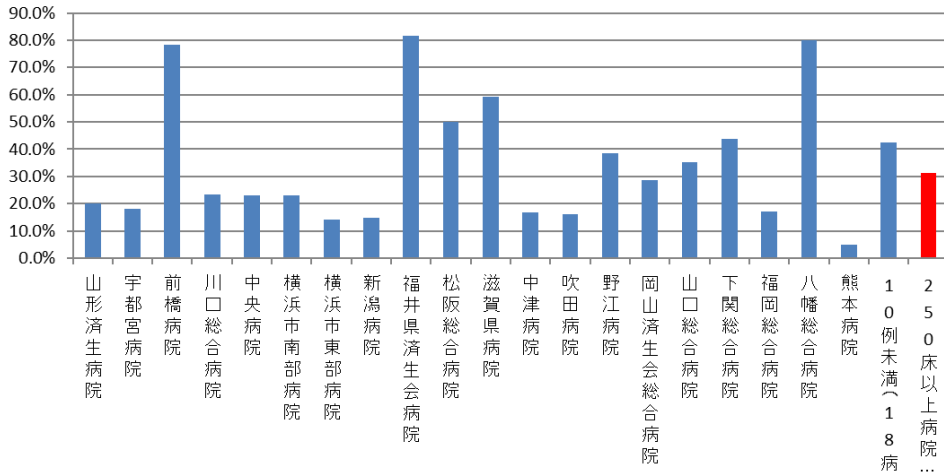
評価値の計算 : 割合 (x.x%) 計測値 2 ÷ 計測値 1

収集期間 : 平成 30 年 4 月～令和元年 3 月

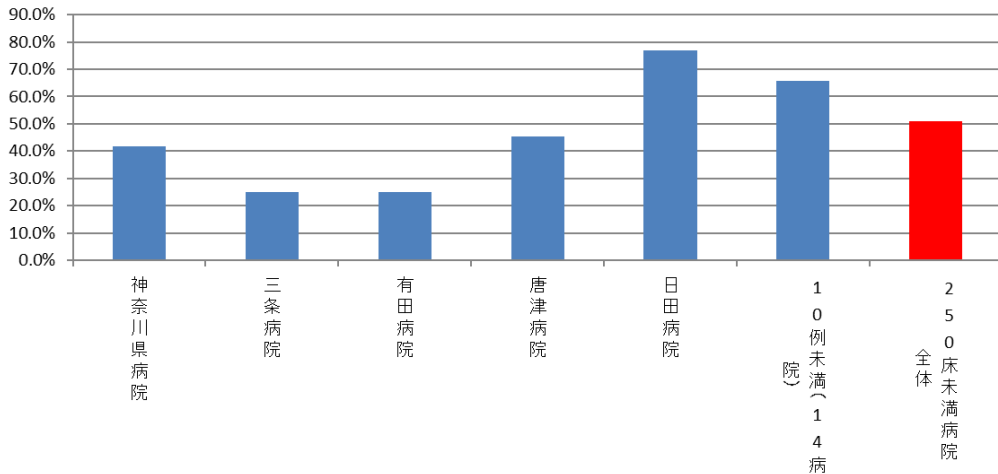
## 010025：腹腔鏡下胃がん手術術後在院日数が延びた患者の割合

医療機関種別	医療機関コード	医療機関名	母数	分子	割合
250床以上DPC病院	060113656	山形済生病院	10	2	20.0%
250床以上DPC病院	096210115	宇都宮病院	33	6	18.2%
250床以上DPC病院	100110144	前橋病院	23	18	78.3%
250床以上DPC病院	110201350	川口総合病院	34	8	23.5%
250床以上DPC病院	130314757	中央病院	13	3	23.1%
250床以上DPC病院	143103439	横浜市南部病院	13	3	23.1%
250床以上DPC病院	140105122	横浜市東部病院	49	7	14.3%
250床以上DPC病院	150120734	新潟病院	27	4	14.8%
250床以上DPC病院	180118909	福井県済生会病院	27	22	81.5%
250床以上DPC病院	240705053	松阪総合病院	10	5	50.0%
250床以上DPC病院	251200194	滋賀県病院	22	13	59.1%
250床以上DPC病院	279600070	中津病院	36	6	16.7%
250床以上DPC病院	279600153	吹田病院	25	4	16.0%
250床以上DPC病院	274406135	野江病院	13	5	38.5%
250床以上DPC病院	338800087	岡山済生会総合病院	28	8	28.6%
250床以上DPC病院	350310141	山口総合病院	17	6	35.3%
250床以上DPC病院	350116357	下関総合病院	16	7	43.8%
250床以上DPC病院	401119189	福岡総合病院	29	5	17.2%
250床以上DPC病院	406619050	八幡総合病院	10	8	80.0%
250床以上DPC病院	438211911	熊本病院	41	2	4.9%
		10例未満(18病院)	59	25	42.4%
		250床以上病院 全体	535	167	31.2%
250床未満DPC病院	140200014	神奈川県病院	12	5	41.7%
250床未満DPC病院	150410739	三条病院	12	3	25.0%
250床未満DPC病院	301610197	有田病院	12	3	25.0%
250床未満DPC病院	419810713	唐津病院	11	5	45.5%
250床未満DPC病院	440411500	日田病院	13	10	76.9%
		10例未満(14病院)	32	21	65.6%
		250床未満病院 全体	92	47	51.1%
		DPC対象病院 全体	627	214	34.1%
DPC準備病院・データ提出加算算定病院		10例未満(16病院)	8	6	75.0%
		DPC準備病院・データ提出加算算定病院	8	6	75.0%

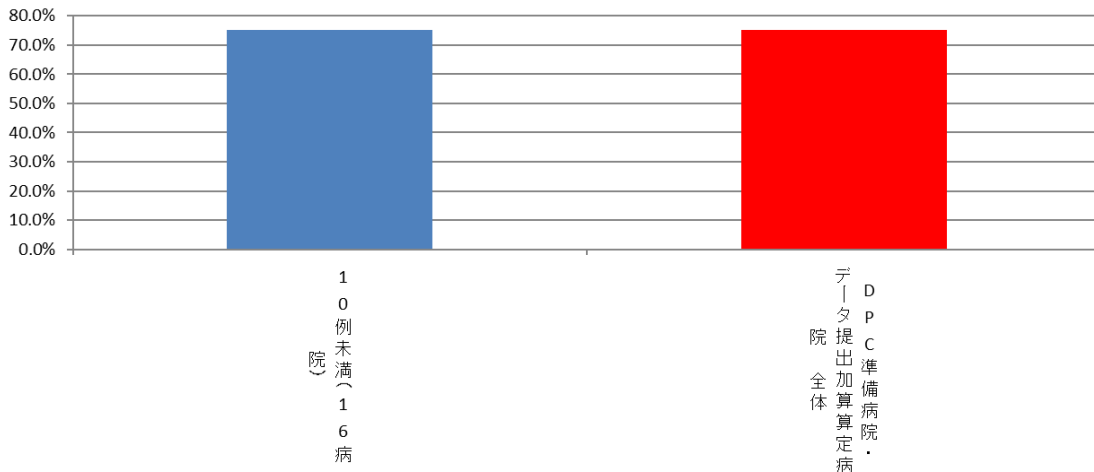
010025\_腹腔鏡下胃がん手術の術後在院日数が延びた患者の割合  
(DPC病院\_250床以上)



010025\_腹腔鏡下胃がん手術の術後在院日数が延びた患者の割合  
(DPC病院\_250床未満)



010025\_腹腔鏡下胃がん手術の術後在院日数が延びた患者の割合  
(DPC準備病院・データ提出加算算定病院)



(26)腹腔鏡下大腸がん手術術後在院日数が延びた患者の割合

計測値 1 : 腹腔鏡下結腸切除を受けた結腸癌患者数 (イレウスや穿孔などの緊急・準緊急を除く)

計測値 2 : 計測値 1 のうち、術後在院日数が 15 日以上の症例数

評価値の計算 : 割合 (x.x%) 計測値 2 ÷ 計測値 1

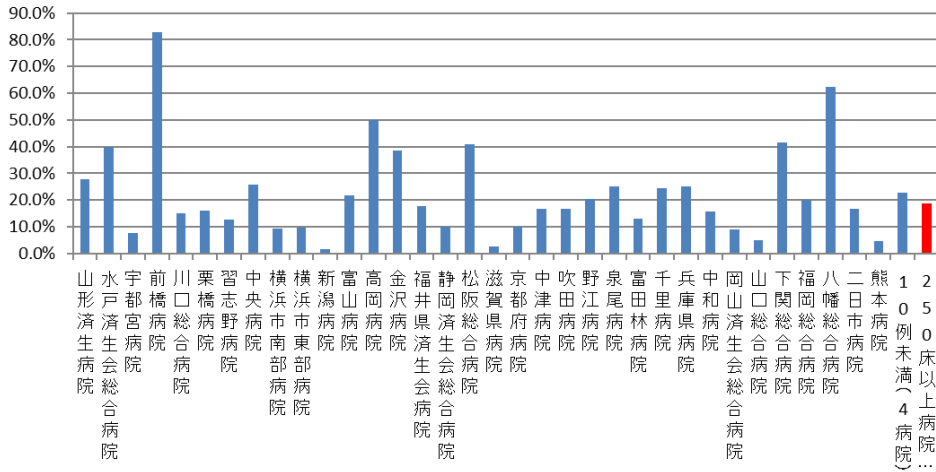
収集期間 : 平成 30 年 4 月～令和元年 3 月



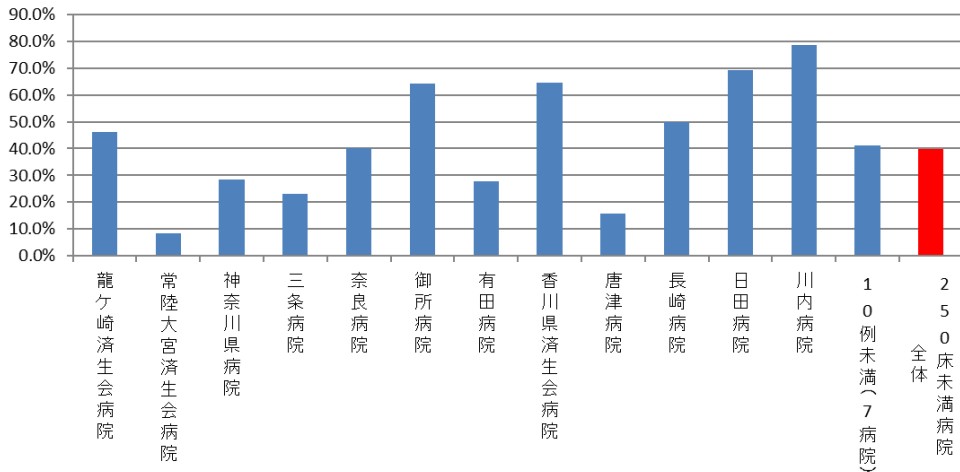
## 010026：大腸がん手術後在院日数が延びた患者の割合

医療機関種別	医療機関コード	医療機関名	母数	分子	割合
250床以上DPC病院	060113656	山形済生病院	18	5	27.8%
250床以上DPC病院	080110205	水戸済生会総合病院	10	4	40.0%
250床以上DPC病院	096210115	宇都宮病院	39	3	7.7%
250床以上DPC病院	100110144	前橋病院	41	34	82.9%
250床以上DPC病院	110201350	川口総合病院	53	8	15.1%
250床以上DPC病院	111101922	栗橋病院	25	4	16.0%
250床以上DPC病院	120210971	習志野病院	39	5	12.8%
250床以上DPC病院	130314757	中央病院	31	8	25.8%
250床以上DPC病院	143103439	横浜市南部病院	53	5	9.4%
250床以上DPC病院	140105122	横浜市東部病院	71	7	9.9%
250床以上DPC病院	150120734	新潟病院	58	1	1.7%
250床以上DPC病院	160115667	富山病院	23	5	21.7%
250床以上DPC病院	160212605	高岡病院	14	7	50.0%
250床以上DPC病院	170117068	金沢病院	13	5	38.5%
250床以上DPC病院	180118909	福井県済生会病院	62	11	17.7%
250床以上DPC病院	224160042	静岡済生会総合病院	20	2	10.0%
250床以上DPC病院	240705053	松阪総合病院	27	11	40.7%
250床以上DPC病院	251200194	滋賀県病院	37	1	2.7%
250床以上DPC病院	269700129	京都府病院	30	3	10.0%
250床以上DPC病院	279600070	中津病院	96	16	16.7%
250床以上DPC病院	279600153	吹田病院	48	8	16.7%
250床以上DPC病院	274406135	野江病院	44	9	20.5%
250床以上DPC病院	272701586	泉尾病院	16	4	25.0%
250床以上DPC病院	274902497	富田林病院	38	5	13.2%
250床以上DPC病院	271607149	千里病院	41	10	24.4%
250床以上DPC病院	285001538	兵庫県病院	12	3	25.0%
250床以上DPC病院	290401062	中和病院	19	3	15.8%
250床以上DPC病院	338800087	岡山済生会総合病院	67	6	9.0%
250床以上DPC病院	350310141	山口総合病院	20	1	5.0%
250床以上DPC病院	350116357	下関総合病院	36	15	41.7%
250床以上DPC病院	401119189	福岡総合病院	85	17	20.0%
250床以上DPC病院	406619050	八幡総合病院	16	10	62.5%
250床以上DPC病院	401719020	二日市病院	12	2	16.7%
250床以上DPC病院	438211911	熊本病院	83	4	4.8%
		10例未満(4病院)	22	5	22.7%
		250床以上病院 全体	1,319	247	18.7%
250床未満DPC病院	080810663	龍ヶ崎済生会病院	26	12	46.2%
250床未満DPC病院	082510253	常陸大宮済生会病院	12	1	8.3%
250床未満DPC病院	140200014	神奈川県病院	14	4	28.6%
250床未満DPC病院	150410739	三条病院	26	6	23.1%
250床未満DPC病院	290102017	奈良病院	10	4	40.0%
250床未満DPC病院	291301071	御所病院	14	9	64.3%
250床未満DPC病院	301610197	有田病院	18	5	27.8%
250床未満DPC病院	377011385	香川県済生会病院	17	11	64.7%
250床未満DPC病院	419810713	唐津病院	38	6	15.8%
250床未満DPC病院	428113308	長崎病院	18	9	50.0%
250床未満DPC病院	440411500	日田病院	13	9	69.2%
250床未満DPC病院	461510084	川内病院	14	11	78.6%
		10例未満(7病院)	34	14	41.2%
		250床未満病院 全体	254	101	39.8%
		DPC対象病院 全体	1,573	348	22.1%
DPC準備病院・データ提出加算算定病院		10例未満(16病院)	25	12	48.0%
		DPC準備病院・データ提出加算算定病院	25	12	48.0%

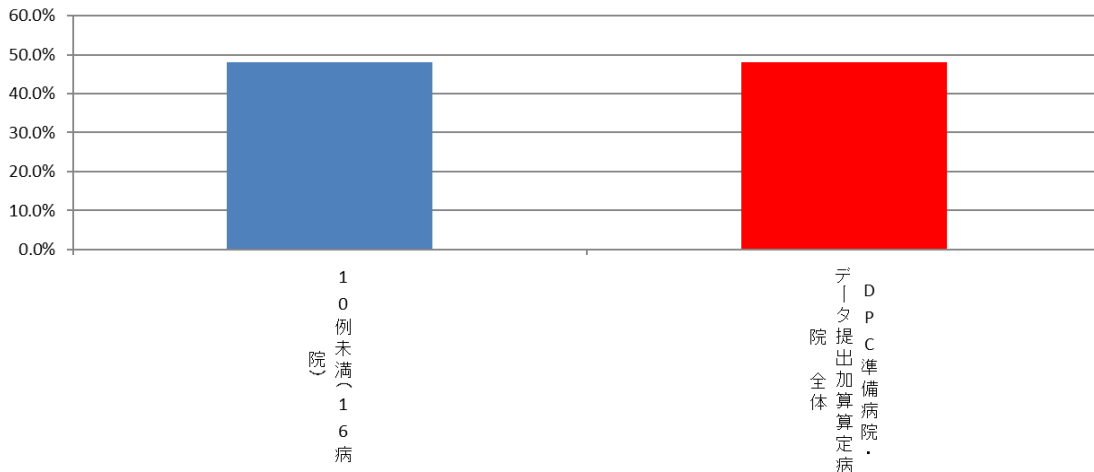
010026\_腹腔鏡下大腸がん手術の術後在院日数が延びた患者の割合  
(DPC病院\_250床以上)



010026\_腹腔鏡下大腸がん手術の術後在院日数が延びた患者の割合  
(DPC病院\_250床未満)



010026\_腹腔鏡下大腸がん手術の術後在院日数が延びた患者の割合  
(DPC準備病院・データ提出加算算定病院)



(27)脳卒中患者の平均在院日数

計測値 1 : 主傷病名がくも膜下出血の退院患者数

計測値 2 : 計測値 1 の在院日数の合計

計測値 3 : 主傷病名が脳内出血の退院患者数

計測値 4 : 計測値 3 の在院日数の合計

計測値 5 : 主傷病名が脳梗塞の退院患者数

計測値 6 : 計測値 5 の在院日数の合計

評価値の計算 : 平均在院日数 計測値 2 ÷ 計測値 1

平均在院日数 計測値 4 ÷ 計測値 3

平均在院日数 計測値 6 ÷ 計測値 5

収集期間 : 平成 30 年 4 月～令和元年 3 月

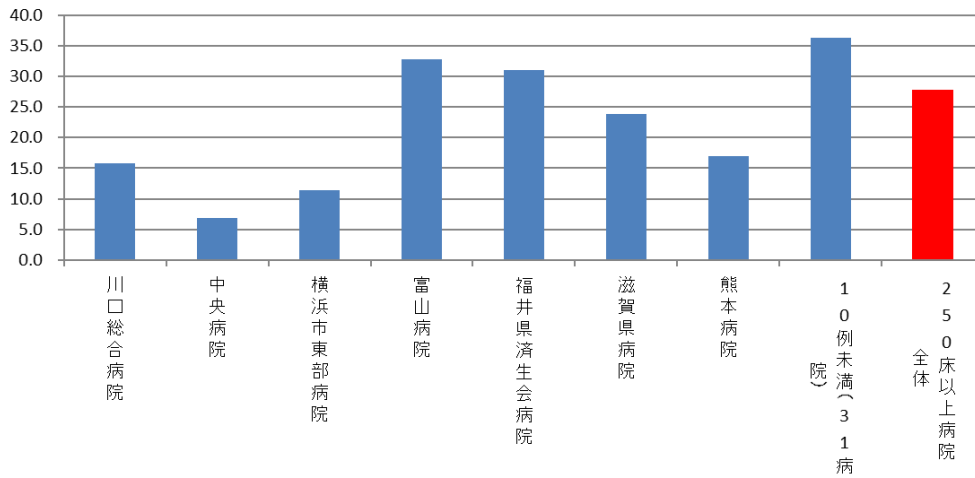
<参考>JCS

I. 刺激しないでも覚醒している状態	
1点	だいたい意識清明だが、いまひとつはっきりしない
2点	見当識障害（自分がなぜここにいるのか、ここはどこなのか、といった状態が理解されていない状態）がある
3点	自分の名前、生年月日が言えない
II. 刺激すると覚醒するが刺激をやめると眠り込む状態	
10点	普通の呼びかけで容易に開眼する
20点	大きな声または体をゆさぶることにより開眼する
30点	痛み刺激を加えつつ呼びかけを繰り返すと、かろうじて開眼する
III. 刺激をしても覚醒しない状態	
100点	痛み刺激に対し、払いのけるような動作をする
200点	痛み刺激で少し手足を動かしたり、顔をしかめる
300点	痛み刺激に反応しない

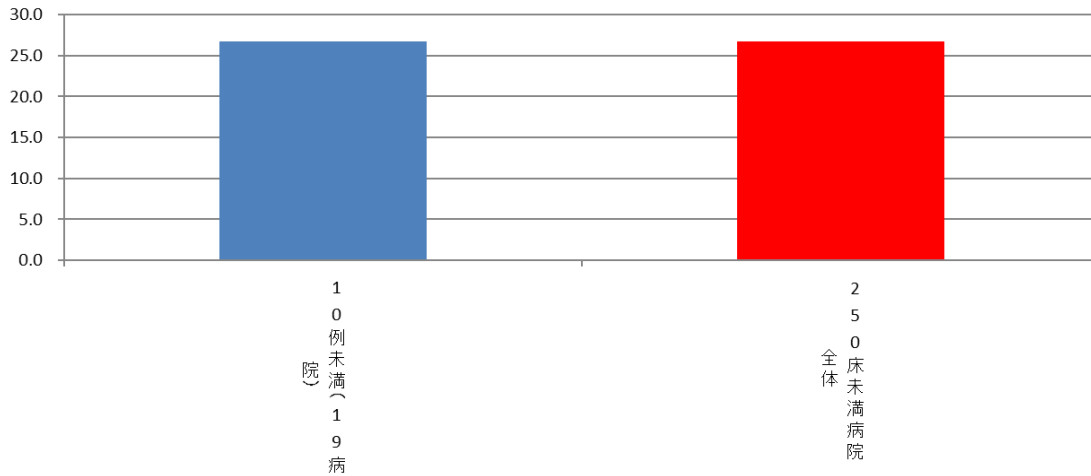
010027：脳卒中患者の平均在院日数－くも膜下出血（160\$）（JCS30未満）

医療機関種別	医療機関コード	医療機関名	母数	延べ在院日数	平均在院日数
250床以上DPC病院	110201350	川口総合病院	23	365	15.9
250床以上DPC病院	130314757	中央病院	11	75	6.8
250床以上DPC病院	140105122	横浜市東部病院	14	159	11.4
250床以上DPC病院	160115667	富山病院	14	459	32.8
250床以上DPC病院	180118909	福井県済生会病院	13	403	31.0
250床以上DPC病院	251200194	滋賀県病院	14	334	23.9
250床以上DPC病院	438211911	熊本病院	15	254	16.9
		10例未満(31病院)	100	3,632	36.3
		250床以上病院 全体	204	5,681	27.8
250床未満DPC病院		10例未満(19病院)	17	455	26.8
		250床未満病院 全体	17	455	26.8
		DPC対象病院 全体	221	6,136	27.8
DPC準備病院・データ提出加算算定病院		10例未満(16病院)	16	966	60.4
		DPC準備病院・データ提出加算算定病院	16	966	60.4

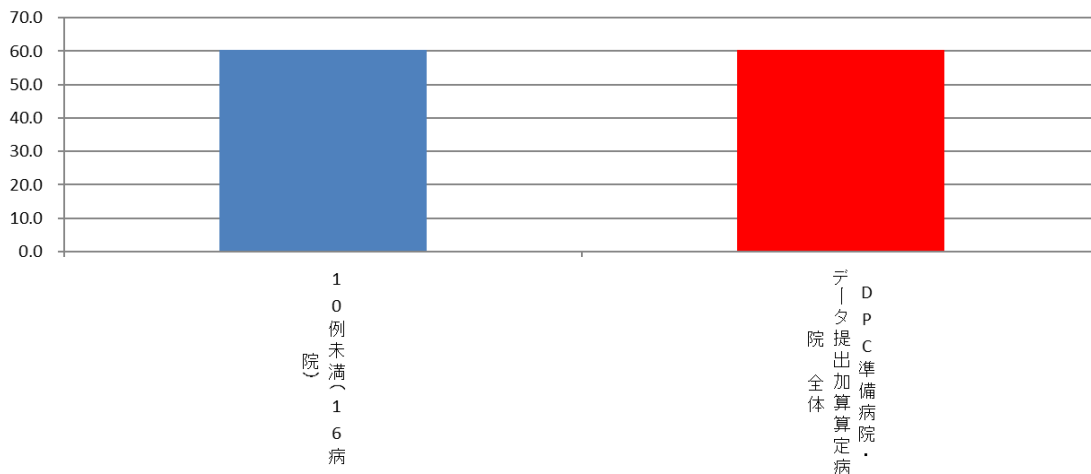
010027\_脳卒中患者の平均在院日数\_1)くも膜下出血①JCS30  
未満  
(DPC病院\_250床以上)



010027\_脳卒中患者の平均在院日数\_1)くも膜下出血①JCS30  
未満  
(DPC病院\_250床未満)

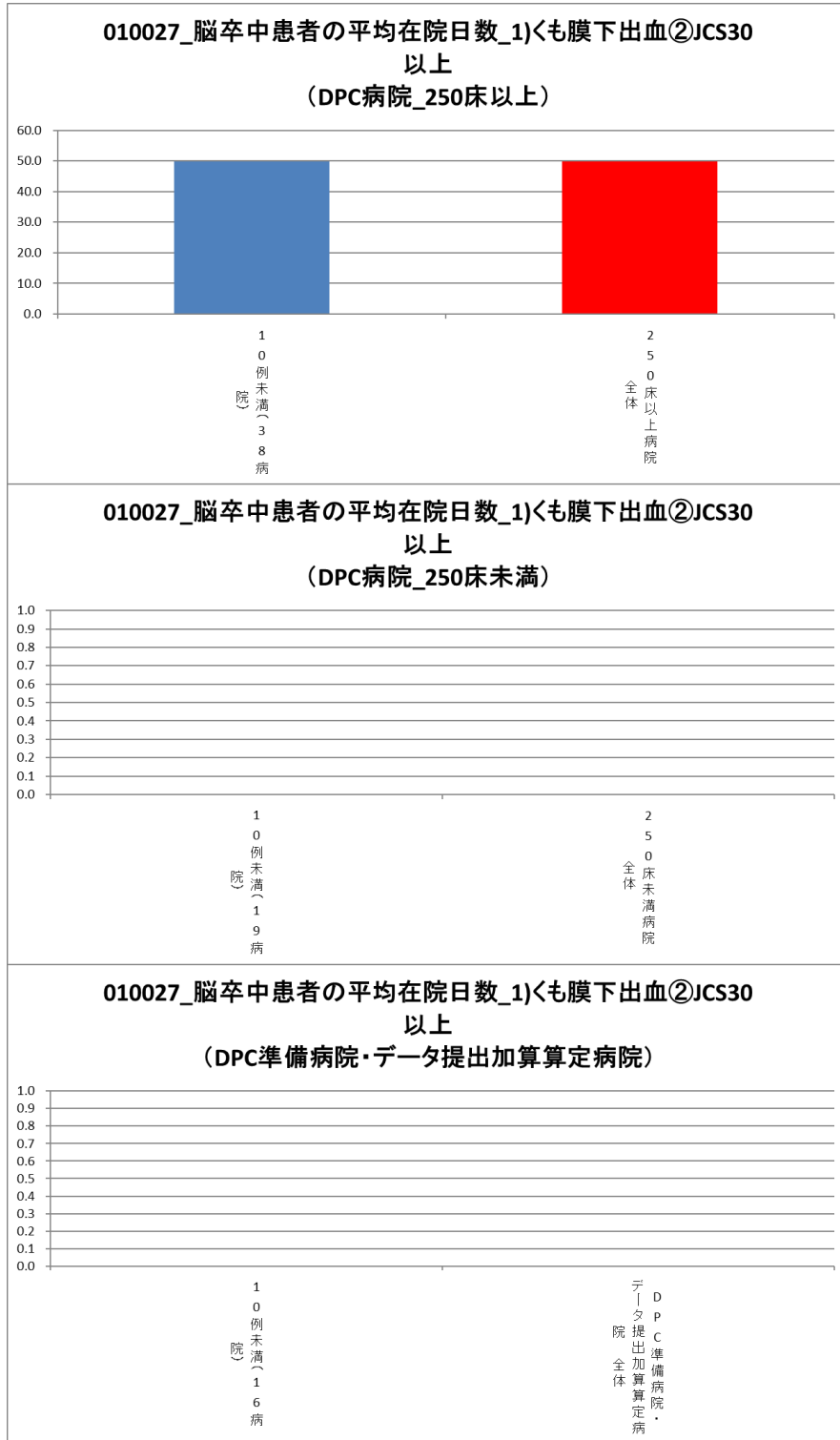


010027\_脳卒中患者の平均在院日数\_1)くも膜下出血①JCS30  
未満  
(DPC準備病院・データ提出加算算定病院)



010027：脳卒中患者の平均在院日数－くも膜下出血（160\$）（JCS30以上）

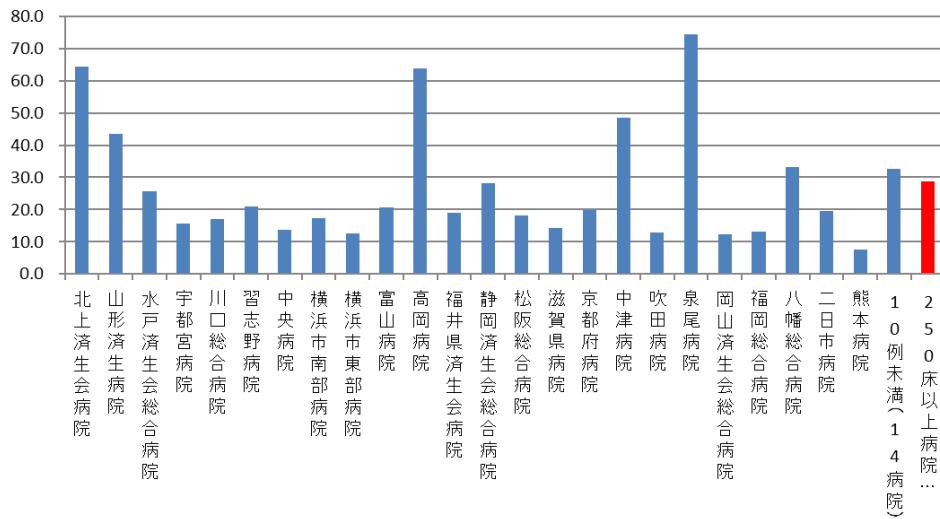
医療機関種別	医療機関コード	医療機関名	母数	延べ在院日数	平均在院日数
250床以上DPC病院		10例未満(38病院)	18	896	49.8
		250床以上病院 全体	18	896	49.8
250床未満DPC病院		10例未満(19病院)	-	-	-
		250床未満病院 全体	-	-	-
		DPC対象病院 全体	18	896	49.8
DPC準備病院・データ提出加算算定病院		10例未満(16病院)	-	-	-
		DPC準備病院・データ提出加算算定病院	-	-	-



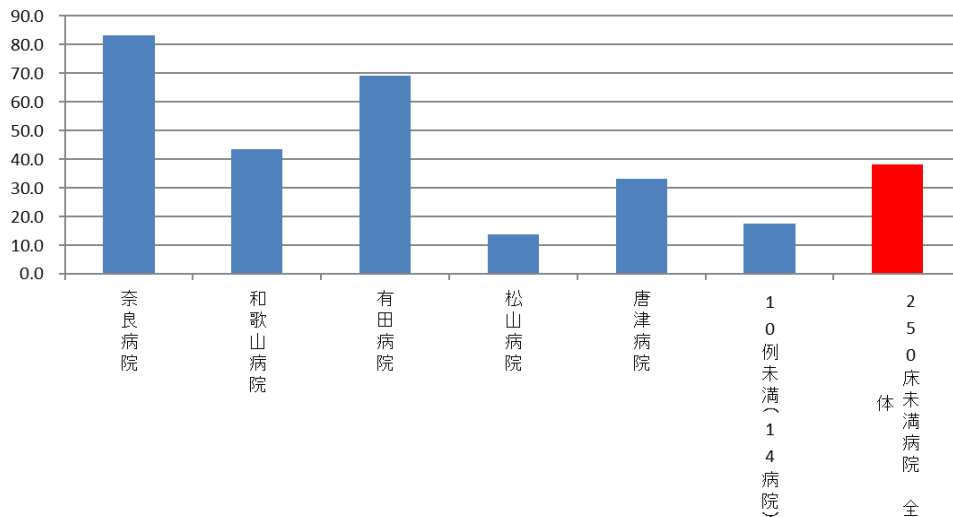
## 010027：脳卒中患者の平均在院日数—脳内出血（161\$）（JCS30未満）

医療機関種別	医療機関コード	医療機関名	母数	延べ在院日数	平均在院日数
250床以上DPC病院	033610019	北上済生会病院	31	1,993	64.3
250床以上DPC病院	060113656	山形済生病院	21	911	43.4
250床以上DPC病院	080110205	水戸済生会総合病院	11	283	25.7
250床以上DPC病院	096210115	宇都宮病院	22	344	15.6
250床以上DPC病院	110201350	川口総合病院	18	309	17.2
250床以上DPC病院	120210971	習志野病院	15	313	20.9
250床以上DPC病院	130314757	中央病院	19	261	13.7
250床以上DPC病院	143103439	横浜市南部病院	15	260	17.3
250床以上DPC病院	140105122	横浜市東部病院	26	328	12.6
250床以上DPC病院	160115667	富山病院	21	432	20.6
250床以上DPC病院	160212605	高岡病院	27	1,720	63.7
250床以上DPC病院	180118909	福井県済生会病院	13	248	19.1
250床以上DPC病院	224160042	静岡済生会総合病院	29	814	28.1
250床以上DPC病院	240705053	松阪総合病院	13	236	18.2
250床以上DPC病院	251200194	滋賀県病院	32	456	14.3
250床以上DPC病院	269700129	京都府病院	12	237	19.8
250床以上DPC病院	279600070	中津病院	22	1,064	48.4
250床以上DPC病院	279600153	吹田病院	12	156	13.0
250床以上DPC病院	272701586	泉尾病院	16	1,189	74.3
250床以上DPC病院	338800087	岡山済生会総合病院	14	173	12.4
250床以上DPC病院	401119189	福岡総合病院	18	238	13.2
250床以上DPC病院	406619050	八幡総合病院	28	926	33.1
250床以上DPC病院	401719020	二日市病院	12	234	19.5
250床以上DPC病院	438211911	熊本病院	22	170	7.7
		10例未満(14病院)	52	1,703	32.8
		250床以上病院 全体	521	14,998	28.8
250床未満DPC病院	290102017	奈良病院	13	1,083	83.3
250床未満DPC病院	300112641	和歌山病院	12	524	43.7
250床未満DPC病院	301610197	有田病院	16	1,109	69.3
250床未満DPC病院	380110282	松山病院	13	179	13.8
250床未満DPC病院	419810713	唐津病院	15	500	33.3
		10例未満(14病院)	36	635	17.6
		250床未満病院 全体	105	4,030	38.4
		DPC対象病院 全体	626	19,028	30.4
DPC準備病院	140800102	若草病院	25	2,211	88.4
DPC準備病院	142010304	湘南平塚病院	24	2,009	83.7
データ提出加算算定病院	338800160	吉備病院	14	1,387	99.1
データ提出加算算定病院	405519616	飯塚嘉穂病院	21	1,788	85.1
データ提出加算算定病院	404419164	大牟田病院	10	831	83.1
データ提出加算算定病院	438212331	みすみ病院	10	542	54.2
データ提出加算算定病院	458110194	日向病院	14	708	50.6
		10例未満(9病院)	16	816	51.0
		DPC準備病院・データ提出加算算定病院	134	10,292	76.8

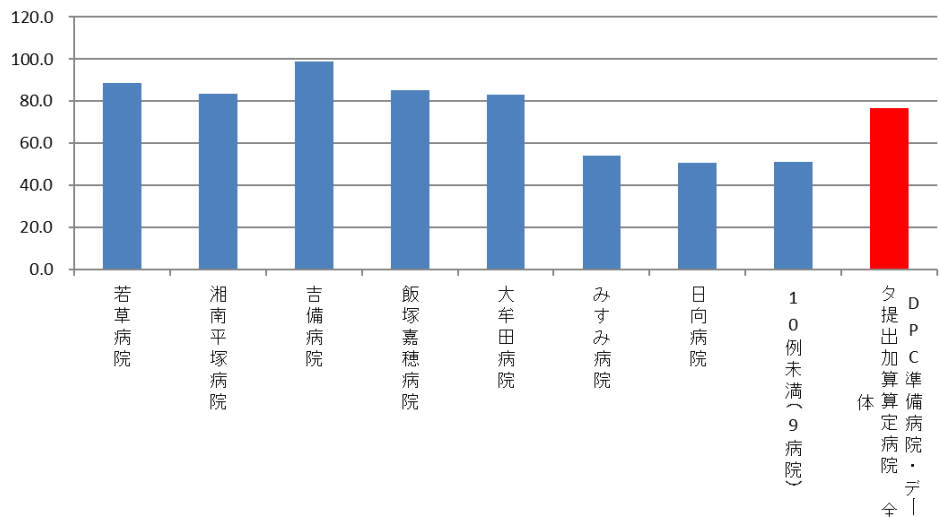
010027\_脳卒中患者の平均在院日数\_2)脳内出血①JCS30未満  
(DPC病院\_250床以上)



010027\_脳卒中患者の平均在院日数\_2)脳内出血①JCS30未満  
(DPC病院\_250床未満)



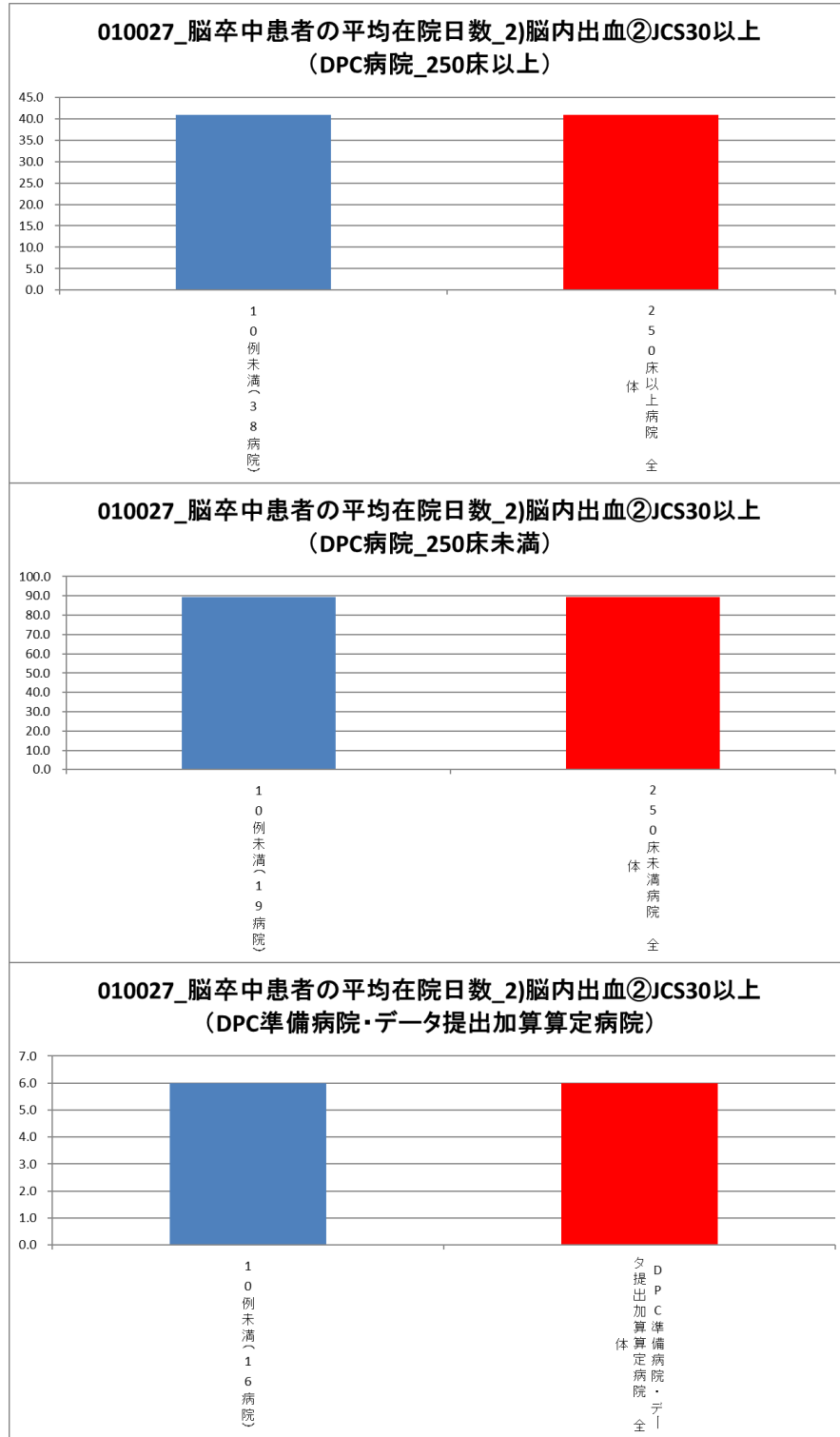
010027\_脳卒中患者の平均在院日数\_2)脳内出血①JCS30未満  
(DPC準備病院・データ提出加算算定病院)





010027：脳卒中患者の平均在院日数－脳内出血（161\$）（JCS30以上）

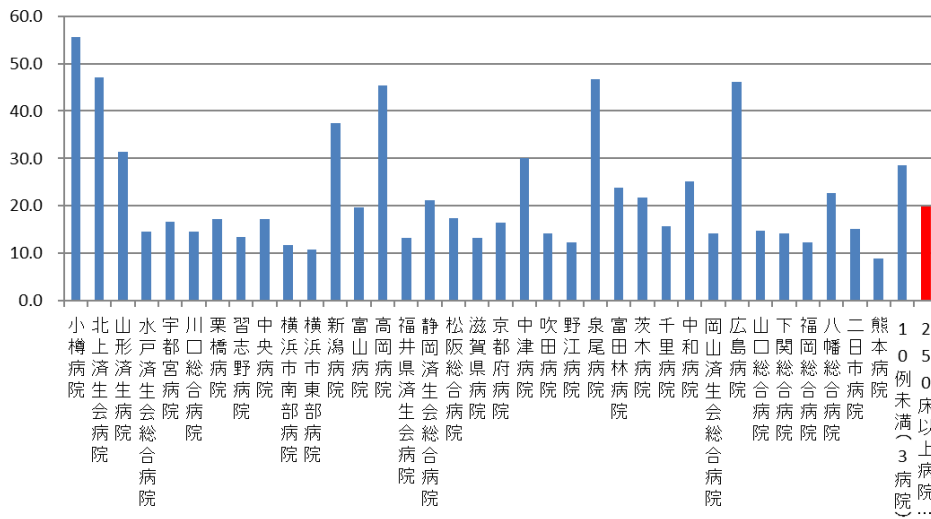
医療機関種別	医療機関コード	医療機関名	母数	延べ在院日数	平均在院日数
250床以上DPC病院		10例未満(38病院)	22	901	41.0
		250床以上病院 全体	22	901	41.0
250床未満DPC病院		10例未満(19病院)	6	537	89.5
		250床未満病院 全体	6	537	89.5
		DPC対象病院 全体	28	1,438	51.4
DPC準備病院・データ提出加算算定病院		10例未満(16病院)	1	6	6.0
		DPC準備病院・データ提出加算算定病院	1	6	6.0



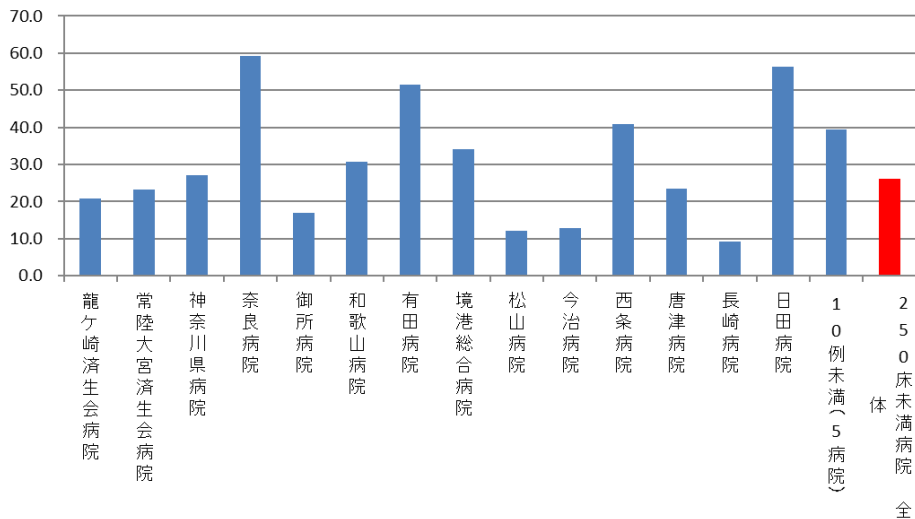
## 010027：脳卒中患者の平均在院日数—脳梗塞（163\$）（JCS30未満）

医療機関種別	医療機関コード	医療機関名	母数	延べ在院日数	平均在院日数
250床以上DPC病院	012014956	小樽病院	46	2,561	55.7
250床以上DPC病院	033610019	北上済生会病院	80	3,770	47.1
250床以上DPC病院	060113656	山形済生病院	152	4,778	31.4
250床以上DPC病院	080110205	水戸済生会総合病院	73	1,064	14.6
250床以上DPC病院	096210115	宇都宮病院	151	2,519	16.7
250床以上DPC病院	110201350	川口総合病院	112	1,636	14.6
250床以上DPC病院	111101922	栗橋病院	101	1,733	17.2
250床以上DPC病院	120210971	習志野病院	111	1,485	13.4
250床以上DPC病院	130314757	中央病院	109	1,868	17.1
250床以上DPC病院	143103439	横浜市南部病院	110	1,283	11.7
250床以上DPC病院	140105122	横浜市東部病院	119	1,279	10.7
250床以上DPC病院	150120734	新潟病院	16	599	37.4
250床以上DPC病院	160115667	富山病院	221	4,334	19.6
250床以上DPC病院	160212605	高岡病院	92	4,176	45.4
250床以上DPC病院	180118909	福井県済生会病院	169	2,233	13.2
250床以上DPC病院	224160042	静岡済生会総合病院	127	2,694	21.2
250床以上DPC病院	240705053	松阪総合病院	133	2,314	17.4
250床以上DPC病院	251200194	滋賀県病院	186	2,453	13.2
250床以上DPC病院	269700129	京都府病院	52	851	16.4
250床以上DPC病院	279600070	中津病院	137	4,127	30.1
250床以上DPC病院	279600153	吹田病院	103	1,464	14.2
250床以上DPC病院	274406135	野江病院	90	1,101	12.2
250床以上DPC病院	272701586	泉尾病院	66	3,085	46.7
250床以上DPC病院	274902497	富田林病院	12	285	23.8
250床以上DPC病院	274205628	茨木病院	35	760	21.7
250床以上DPC病院	271607149	千里病院	24	378	15.8
250床以上DPC病院	290401062	中和病院	88	2,210	25.1
250床以上DPC病院	338800087	岡山済生会総合病院	78	1,107	14.2
250床以上DPC病院	343111190	広島病院	32	1,476	46.1
250床以上DPC病院	350310141	山口総合病院	72	1,062	14.8
250床以上DPC病院	350116357	下関総合病院	44	621	14.1
250床以上DPC病院	401119189	福岡総合病院	203	2,500	12.3
250床以上DPC病院	406619050	八幡総合病院	269	6,083	22.6
250床以上DPC病院	401719020	二日市病院	76	1,149	15.1
250床以上DPC病院	438211911	熊本病院	198	1,757	8.9
		10例未満(3病院)	10	285	28.5
		250床以上病院 全体	3,697	73,080	19.8
250床未満DPC病院	080810663	龍ヶ崎済生会病院	93	1,945	20.9
250床未満DPC病院	082510253	常陸大宮済生会病院	27	625	23.1
250床未満DPC病院	140200014	神奈川県病院	24	649	27.0
250床未満DPC病院	290102017	奈良病院	23	1,363	59.3
250床未満DPC病院	291301071	御所病院	23	389	16.9
250床未満DPC病院	300112641	和歌山病院	82	2,517	30.7
250床未満DPC病院	301610197	有田病院	51	2,621	51.4
250床未満DPC病院	310410135	境港総合病院	31	1,055	34.0
250床未満DPC病院	380110282	松山病院	100	1,220	12.2
250床未満DPC病院	380228159	今治病院	58	746	12.9
250床未満DPC病院	380628143	西条病院	47	1,920	40.9
250床未満DPC病院	419810713	唐津病院	104	2,439	23.5
250床未満DPC病院	428113308	長崎病院	55	503	9.1
250床未満DPC病院	440411500	日田病院	19	1,069	56.3
		10例未満(5病院)	13	514	39.5
		250床未満病院 全体	750	19,575	26.1
		DPC対象病院 全体	4,447	92,655	20.8
DPC準備病院	140800102	若草病院	63	5,307	84.2
DPC準備病院	142010304	湘南平塚病院	57	3,732	65.5
データ提出加算算定病院	082910222	神栖済生会病院	10	207	20.7
データ提出加算算定病院	250700392	済生会守山市民病院	17	107	6.3
データ提出加算算定病院	130710764	向島病院	10	303	30.3
データ提出加算算定病院	320610758	江津総合病院	36	1,559	43.3
データ提出加算算定病院	338800160	吉備病院	41	2,475	60.4
データ提出加算算定病院	350117652	豊浦病院	52	1,156	22.2
データ提出加算算定病院	405519616	飯塚嘉穂病院	28	2,039	72.8
データ提出加算算定病院	404419164	大牟田病院	13	940	72.3
データ提出加算算定病院	438212331	みすみ病院	62	3,075	49.6
データ提出加算算定病院	458110194	日向病院	60	2,717	45.3
		10例未満(4病院)	23	757	32.9
		DPC準備病院・データ提出加算算定病院	472	24,374	51.6

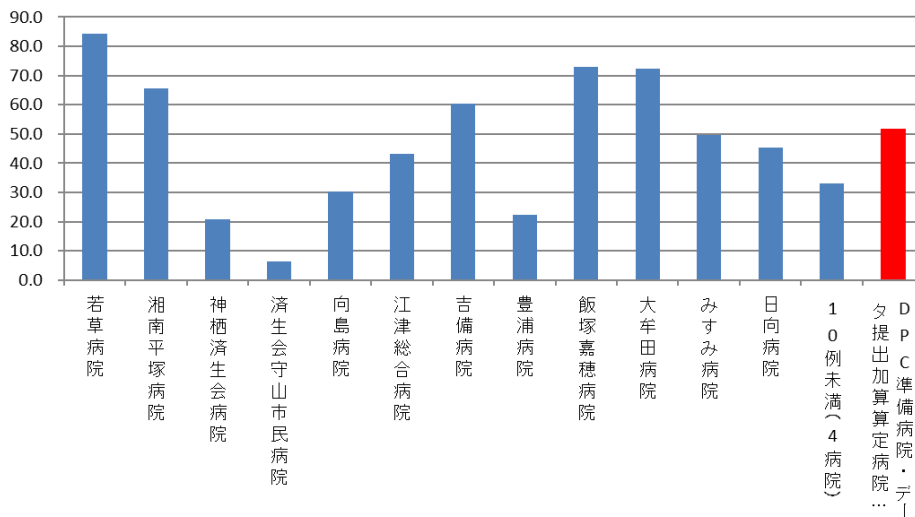
010027\_脳卒中患者の平均在院日数\_3)脳梗塞①JCS30未満  
(DPC病院\_250床以上)



010027\_脳卒中患者の平均在院日数\_3)脳梗塞①JCS30未満  
(DPC病院\_250床未満)

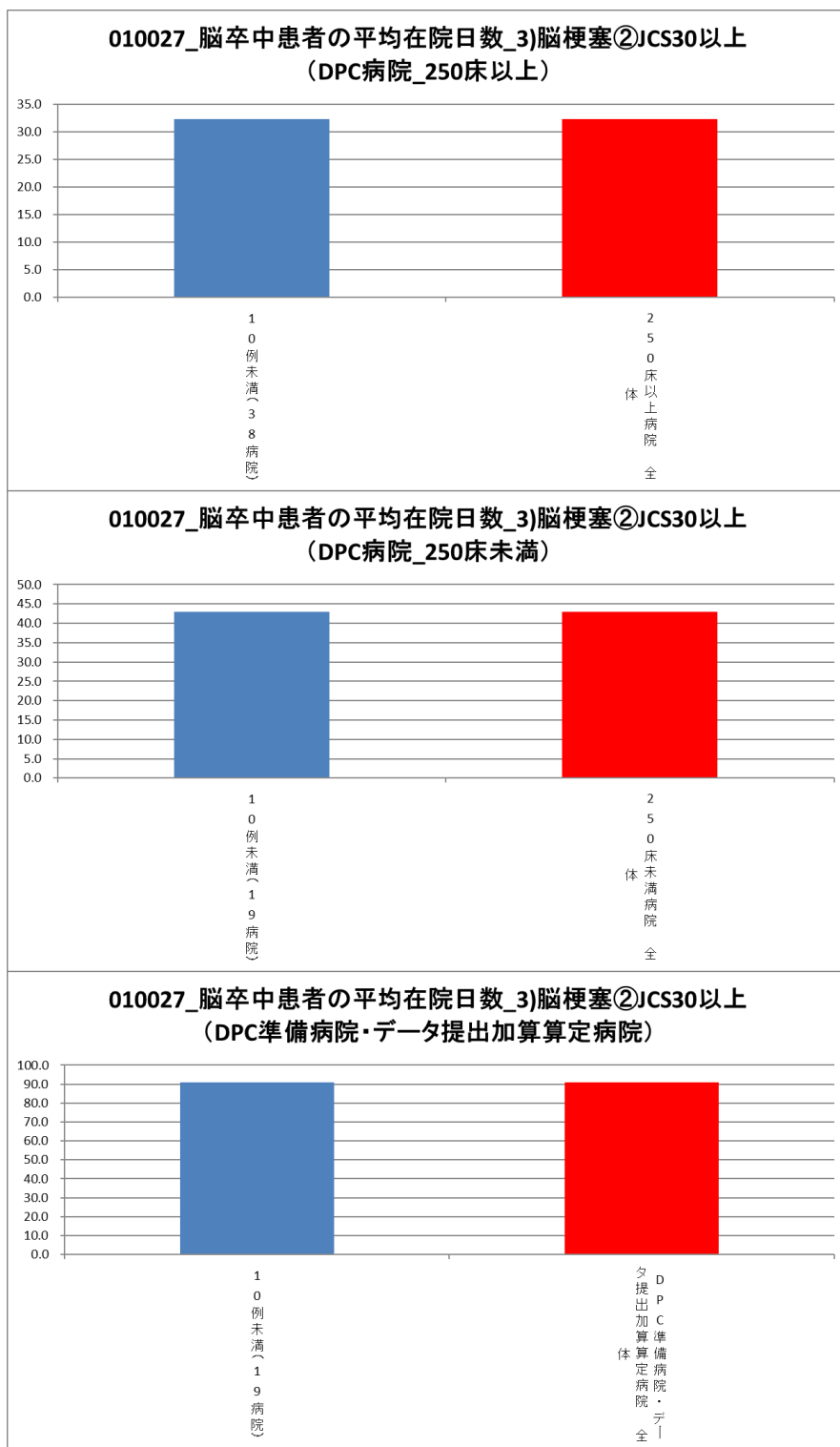


010027\_脳卒中患者の平均在院日数\_3)脳梗塞①JCS30未満  
(DPC準備病院・データ提出加算算定病院)



010027：脳卒中患者の平均在院日数—脳梗塞（163 \$）（JCS30 以上）

医療機関種別	医療機関コード	医療機関名	母数	延べ在院日数	平均在院日数
250床以上DPC病院		10例未満(38病院)	48	1,550	32.3
		250床以上病院 全体	48	1,550	32.3
250床未満DPC病院		10例未満(19病院)	15	644	42.9
		250床未満病院 全体	15	644	42.9
		DPC対象病院 全体	63	2,194	34.8
DPC準備病院・データ提出加算算定病院		10例未満(19病院)	3	273	91.0
		DPC準備病院・データ提出加算算定病院	3	273	91.0



(28)乳がん（ステージⅠ）の患者に対する乳房温存手術の施行率

計測値 1:乳がんのステージⅠ（TNM 分類:「T1:大きさ 2cm 以下」「N0:領域リンパ節転移なし」）  
で「乳房切除術」あるいは「乳腺悪性腫瘍手術」が施行された退院患者数

計測値 2:計測値 1のうち、乳房温存手術として「乳腺悪性腫瘍摘出術」の「乳房部分切除術(腋窩部郭清を伴わないもの)」あるいは「乳房部分切除術(腋窩部郭清を伴うもの)」が行われた患者数

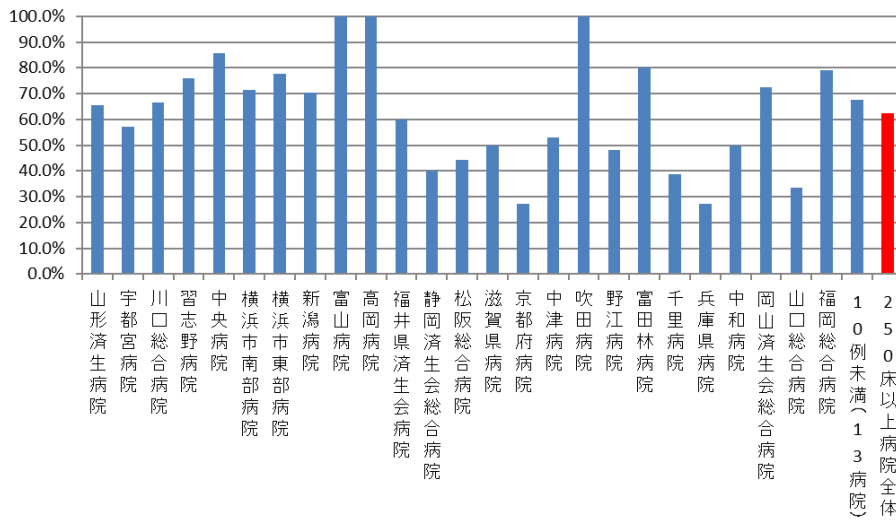
評価値の計算:割合 (x.x%) 計測値 2 ÷ 計測値 1

収集期間: 平成 30 年 4 月～令和元年 3 月

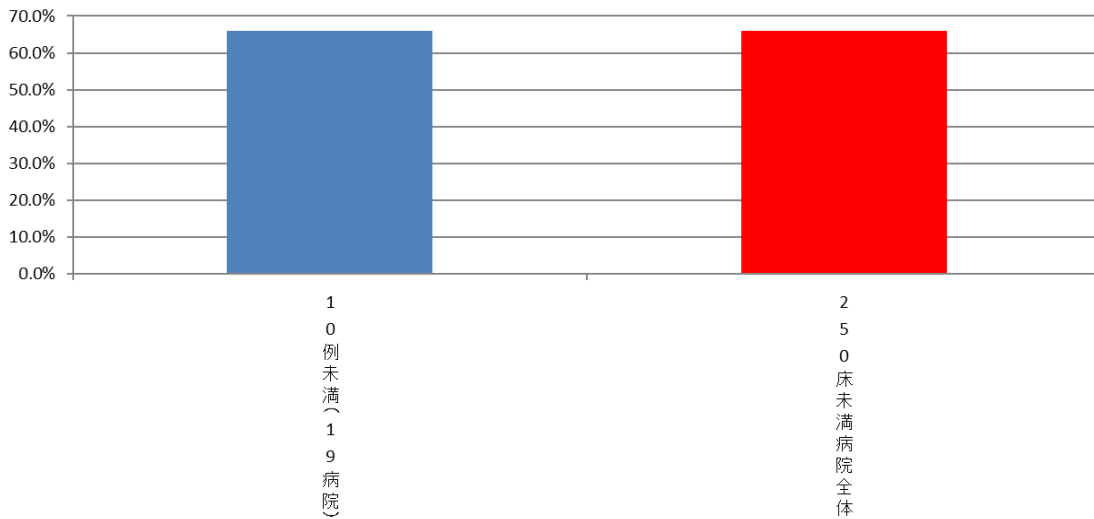
## 010028：乳がん（ステージⅠ）の患者に対する乳房温存手術の施行率

医療機関種別	医療機関コード	医療機関名	母数	分子	割合
250床以上DPC病院	060113656	山形済生病院	26	17	65.4%
250床以上DPC病院	096210115	宇都宮病院	49	28	57.1%
250床以上DPC病院	110201350	川口総合病院	18	12	66.7%
250床以上DPC病院	120210971	習志野病院	25	19	76.0%
250床以上DPC病院	130314757	中央病院	35	30	85.7%
250床以上DPC病院	143103439	横浜市南部病院	21	15	71.4%
250床以上DPC病院	140105122	横浜市東部病院	58	45	77.6%
250床以上DPC病院	150120734	新潟病院	44	31	70.5%
250床以上DPC病院	160115667	富山病院	12	12	100.0%
250床以上DPC病院	160212605	高岡病院	13	13	100.0%
250床以上DPC病院	180118909	福井県済生会病院	82	49	59.8%
250床以上DPC病院	224160042	静岡済生会総合病院	35	14	40.0%
250床以上DPC病院	240705053	松阪総合病院	70	31	44.3%
250床以上DPC病院	251200194	滋賀県病院	16	8	50.0%
250床以上DPC病院	269700129	京都府病院	11	3	27.3%
250床以上DPC病院	279600070	中津病院	17	9	52.9%
250床以上DPC病院	279600153	吹田病院	10	10	100.0%
250床以上DPC病院	274406135	野江病院	25	12	48.0%
250床以上DPC病院	274902497	富田林病院	25	20	80.0%
250床以上DPC病院	271607149	千里病院	31	12	38.7%
250床以上DPC病院	285001538	兵庫県病院	22	6	27.3%
250床以上DPC病院	290401062	中和病院	24	12	50.0%
250床以上DPC病院	338800087	岡山済生会総合病院	51	37	72.5%
250床以上DPC病院	350310141	山口総合病院	15	5	33.3%
250床以上DPC病院	401119189	福岡総合病院	43	34	79.1%
		10例未満(13病院)	31	21	67.7%
		250床以上病院全体	809	505	62.4%
250床未満DPC病院		10例未満(19病院)	41	27	65.9%
		250床未満病院全体	41	27	65.9%
		DPC対象病院全体	850	532	62.6%
DPC準備病院・データ提出加算算定病院		10例未満(16病院)	19	7	36.8%
		DPC準備病院・データ提出加算算定病院	19	7	36.8%

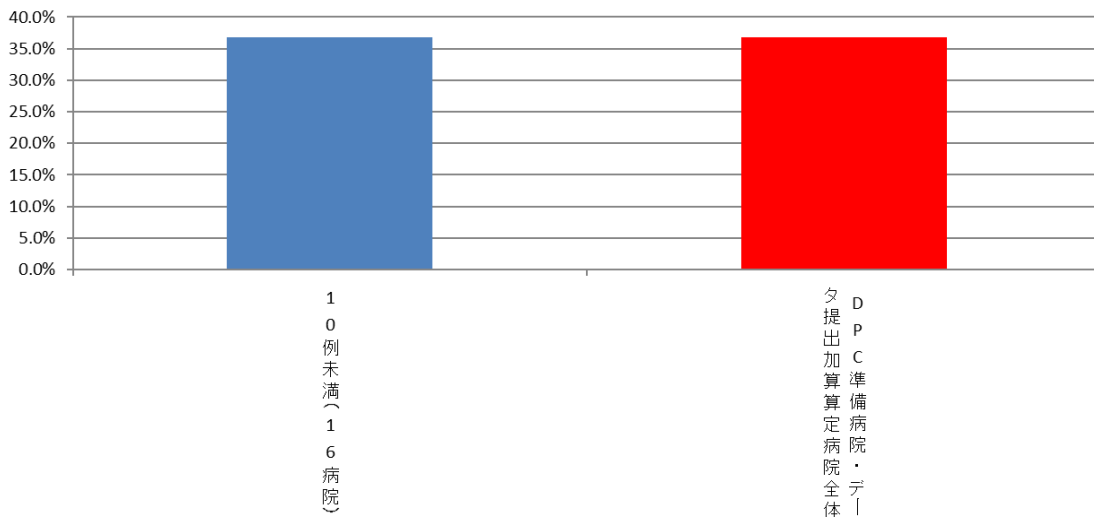
010028\_乳がんの患者に対する乳房温存手術の施行率  
(DPC病院\_250床以上)



010028\_乳がんの患者に対する乳房温存手術の施行率  
(DPC病院\_250床未満)



010028\_乳がんの患者に対する乳房温存手術の施行率  
(DPC準備病院・データ提出加算算定病院)



(29)大腸がんのステージ別入院患者の割合

計測値 1 : 大腸がんの疾患別退院患者数 (結腸・直腸がん、肛門管がん)

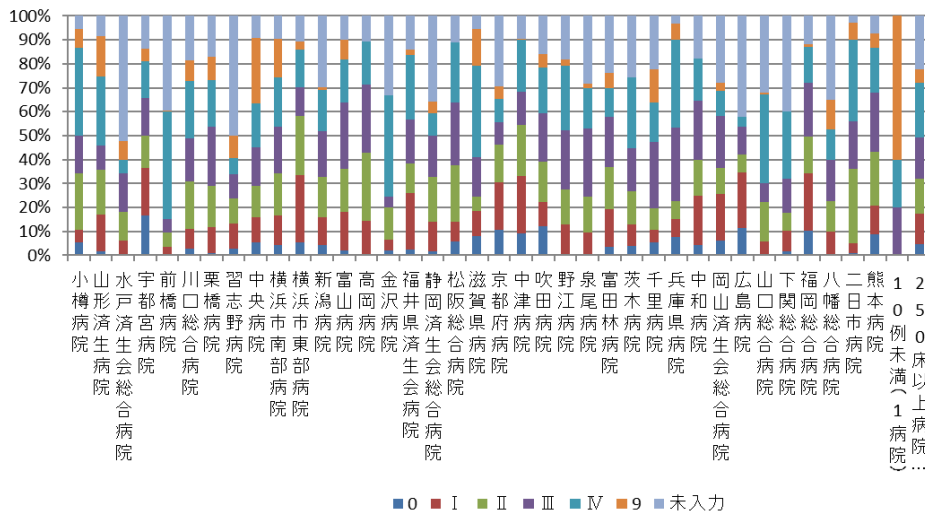
収集期間 : 平成 30 年 4 月～令和元年 3 月



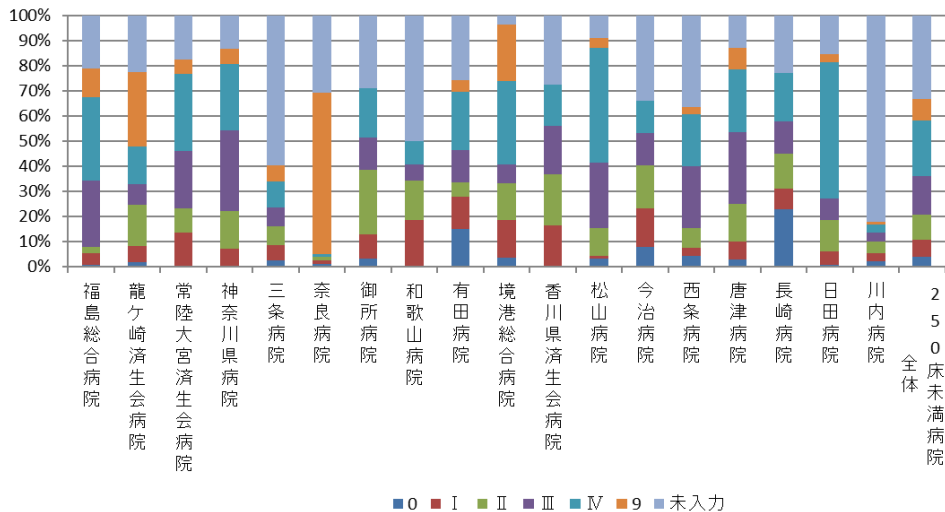
010029：大腸がんのステージ別入院患者の割合

医療機関種別	医療機関コード	医療機関名	合計	割合						未入力
				0	I	II	III	IV	9	
250床以上DPC病院	012014956	小樽病院	38	5.3%	5.3%	23.7%	15.8%	36.8%	7.9%	5.3%
250床以上DPC病院	060113656	山形済生会病院	59	1.7%	15.3%	18.6%	10.2%	28.8%	16.9%	8.5%
250床以上DPC病院	080110205	水戸済生会総合病院	161	0.0%	6.2%	11.8%	16.1%	5.6%	8.1%	52.2%
250床以上DPC病院	096210115	宇都宮病院	176	16.5%	19.9%	13.6%	15.9%	15.3%	5.1%	13.6%
250床以上DPC病院	100110144	前橋病院	404	0.5%	3.2%	5.7%	5.7%	45.0%	0.2%	39.6%
250床以上DPC病院	110201350	川口総合病院	188	2.7%	8.5%	19.7%	18.1%	23.9%	8.5%	18.6%
250床以上DPC病院	111101922	栗橋病院	93	1.1%	10.8%	17.2%	24.7%	19.4%	9.7%	17.2%
250床以上DPC病院	120210971	習志野病院	210	2.9%	10.5%	10.5%	10.0%	6.7%	9.5%	50.0%
250床以上DPC病院	130314757	中央病院	151	5.3%	10.6%	13.2%	15.9%	18.5%	27.2%	9.3%
250床以上DPC病院	143103439	横浜市南部病院	217	4.1%	12.4%	17.5%	19.8%	20.3%	16.1%	9.7%
250床以上DPC病院	140105122	横浜市東部病院	187	5.3%	28.3%	24.6%	11.8%	16.0%	3.2%	10.7%
250床以上DPC病院	150120734	新潟病院	158	4.4%	11.4%	17.1%	19.0%	17.1%	1.3%	29.7%
250床以上DPC病院	160115667	富山病院	50	2.0%	16.0%	18.0%	28.0%	18.0%	8.0%	10.0%
250床以上DPC病院	160212605	高岡病院	28	0.0%	14.3%	28.6%	28.6%	17.9%	0.0%	10.7%
250床以上DPC病院	170117068	金沢病院	45	2.2%	4.4%	13.3%	4.4%	42.2%	0.0%	33.3%
250床以上DPC病院	180118909	福井県済生会病院	192	2.6%	23.4%	12.5%	18.2%	27.1%	2.1%	14.1%
250床以上DPC病院	224160042	静岡済生会総合病院	64	1.6%	12.5%	18.8%	17.2%	9.4%	4.7%	35.9%
250床以上DPC病院	240705053	松阪総合病院	135	5.9%	8.1%	23.7%	25.9%	25.2%	0.0%	11.1%
250床以上DPC病院	251200194	滋賀県病院	163	8.0%	10.4%	6.1%	16.6%	38.0%	15.3%	5.5%
250床以上DPC病院	269700129	京都府病院	95	10.5%	20.0%	15.8%	9.5%	9.5%	5.3%	29.5%
250床以上DPC病院	279600070	中津病院	260	9.2%	23.8%	21.5%	13.8%	21.5%	0.4%	9.6%
250床以上DPC病院	279600153	吹田病院	158	12.0%	10.1%	17.1%	20.3%	19.0%	5.7%	15.8%
250床以上DPC病院	274406135	野江病院	153	0.7%	12.4%	14.4%	24.8%	26.8%	2.6%	18.3%
250床以上DPC病院	272701586	泉尾病院	53	0.0%	9.4%	15.1%	28.3%	17.0%	1.9%	28.3%
250床以上DPC病院	274902497	富田林病院	109	3.7%	15.6%	17.4%	21.1%	11.9%	6.4%	23.9%
250床以上DPC病院	274205628	茨木病院	78	3.8%	9.0%	14.1%	17.9%	29.5%	0.0%	25.6%
250床以上DPC病院	271607149	千里病院	199	5.5%	5.0%	9.0%	27.6%	16.6%	14.1%	22.1%
250床以上DPC病院	285001538	兵庫県病院	92	7.6%	7.6%	7.6%	30.4%	37.0%	6.5%	3.3%
250床以上DPC病院	290401062	中和病院	68	4.4%	20.6%	14.7%	25.0%	17.6%	0.0%	17.6%
250床以上DPC病院	338800087	岡山済生会総合病院	263	6.1%	19.4%	11.0%	21.7%	10.6%	3.4%	27.8%
250床以上DPC病院	343111190	広島病院	26	11.5%	23.1%	7.7%	11.5%	3.8%	0.0%	42.3%
250床以上DPC病院	350310141	山口総合病院	284	0.7%	4.9%	16.5%	8.1%	37.0%	0.7%	32.0%
250床以上DPC病院	350116357	下関総合病院	314	1.6%	8.6%	7.6%	14.3%	28.0%	0.0%	39.8%
250床以上DPC病院	401119189	福岡総合病院	193	10.4%	23.8%	15.5%	22.3%	15.0%	1.0%	11.9%
250床以上DPC病院	406619050	八幡総合病院	40	0.0%	10.0%	12.5%	17.5%	12.5%	12.5%	35.0%
250床以上DPC病院	401719020	二日市病院	102	1.0%	3.9%	31.4%	19.6%	34.3%	6.9%	2.9%
250床以上DPC病院	438211911	熊本病院	196	8.7%	12.2%	22.4%	24.5%	18.9%	6.1%	7.1%
		10例未満(1病院)	5	0.0%	0.0%	0.0%	20.0%	20.0%	60.0%	0.0%
		250床以上病院 全体	5,407	4.7%	12.5%	14.8%	17.2%	22.8%	5.6%	22.4%
250床未満DPC病院	070116989	福島総合病院	163	0.6%	4.9%	2.5%	26.4%	33.1%	11.7%	20.9%
250床未満DPC病院	080810663	龍ヶ崎済生会病院	121	1.7%	6.6%	16.5%	8.3%	14.9%	29.8%	22.3%
250床未満DPC病院	082510253	常陸大宮済生会病院	52	0.0%	13.5%	9.6%	23.1%	30.8%	5.8%	17.3%
250床未満DPC病院	140200014	神奈川県病院	68	0.0%	7.4%	14.7%	32.4%	26.5%	5.9%	13.2%
250床未満DPC病院	150410739	三条病院	185	2.7%	5.9%	7.6%	7.6%	10.3%	6.5%	59.5%
250床未満DPC病院	290102017	奈良病院	78	1.3%	1.3%	1.3%	0.0%	1.3%	64.1%	30.8%
250床未満DPC病院	291301071	御所病院	31	3.2%	9.7%	25.8%	12.9%	19.4%	0.0%	29.0%
250床未満DPC病院	300112641	和歌山病院	32	0.0%	18.8%	15.6%	6.3%	9.4%	0.0%	50.0%
250床未満DPC病院	301610197	有田病院	86	15.1%	12.8%	5.8%	12.8%	23.3%	4.7%	25.6%
250床未満DPC病院	310410135	境港総合病院	27	3.7%	14.8%	14.8%	7.4%	33.3%	22.2%	3.7%
250床未満DPC病院	377011385	香川県済生会病院	73	0.0%	16.4%	20.5%	19.2%	16.4%	0.0%	27.4%
250床未満DPC病院	380110282	松山病院	157	3.2%	1.3%	10.8%	26.1%	45.9%	3.8%	8.9%
250床未満DPC病院	380228159	今治病院	77	7.8%	15.6%	16.9%	13.0%	13.0%	0.0%	33.8%
250床未満DPC病院	380628143	西条病院	135	4.4%	3.0%	8.1%	24.4%	20.7%	3.0%	36.3%
250床未満DPC病院	419810713	唐津病院	108	2.8%	7.4%	14.8%	28.7%	25.0%	8.3%	13.0%
250床未満DPC病院	428113308	長崎病院	100	23.0%	8.0%	14.0%	13.0%	19.0%	0.0%	23.0%
250床未満DPC病院	440411500	日田病院	118	0.8%	5.1%	12.7%	8.5%	54.2%	3.4%	15.3%
250床未満DPC病院	461510084	川内病院	220	2.3%	3.2%	4.5%	3.6%	3.2%	0.9%	82.3%
		250床未満病院 全体	1,831	4.0%	6.7%	10.2%	15.3%	22.0%	8.7%	33.1%
		DPC対象病院 全体	7,238	4.5%	11.1%	13.6%	16.7%	22.6%	6.4%	25.1%
DPC準備病院	140800102	若草病院	18	0.0%	0.0%	11.1%	16.7%	5.6%	0.0%	66.7%
データ提出加算算定病院	082910222	神栖済生会病院	199	0.0%	3.0%	13.6%	11.1%	57.3%	12.6%	2.5%
データ提出加算算定病院	320610758	江津総合病院	12	0.0%	0.0%	16.7%	16.7%	8.3%	33.3%	25.0%
データ提出加算算定病院	340511665	呉病院	34	0.0%	5.9%	17.6%	11.8%	61.8%	2.9%	0.0%
データ提出加算算定病院	350117652	飯浦病院	59	0.0%	3.4%	1.7%	6.8%	0.0%	10.2%	78.0%
データ提出加算算定病院	405519616	飯塚嘉穂病院	16	0.0%	12.5%	31.3%	0.0%	6.3%	43.8%	6.3%
データ提出加算算定病院	404419164	大牟田病院	69	0.0%	10.1%	4.3%	27.5%	21.7%	2.9%	33.3%
データ提出加算算定病院	438212331	みすみ病院	18	0.0%	11.1%	27.8%	11.1%	5.6%	16.7%	27.8%
データ提出加算算定病院	458110194	日向病院	31	0.0%	9.7%	19.4%	12.9%	38.7%	3.2%	16.1%
		10例未満(7病院)	12	8.3%	0.0%	8.3%	8.3%	25.0%	41.7%	8.3%
		DPC準備病院・データ提出加算算定病院	468	0.2%	5.1%	12.4%	13.0%	36.1%	11.5%	21.6%

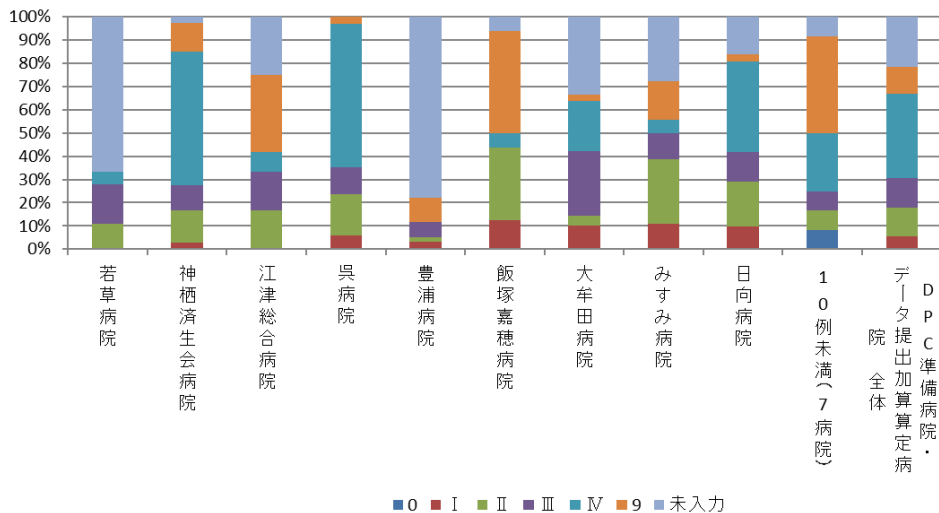
010029\_大腸がんのステージ別入院患者割合  
(DPC病院\_250床以上)



010029\_大腸がんのステージ別入院患者割合  
(DPC病院\_250床未満)



010029\_大腸がんのステージ別入院患者割合  
(DPC準備病院・データ提出加算算定病院)



(30)肝がんのステージ別入院患者の割合

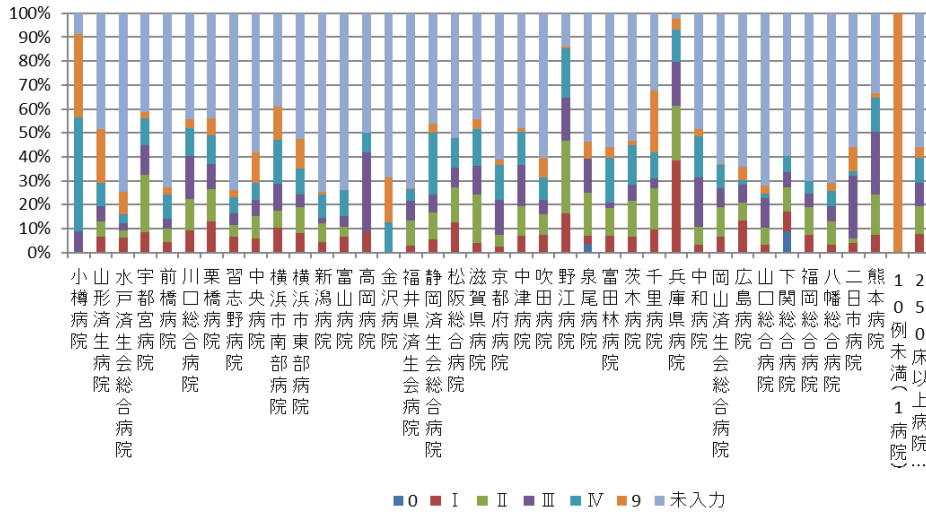
計測値 1：肝がんの疾患別退院患者数（肝細胞がん、肝内胆管がん）

収集期間： 平成 30 年 4 月～令和元年 3 月

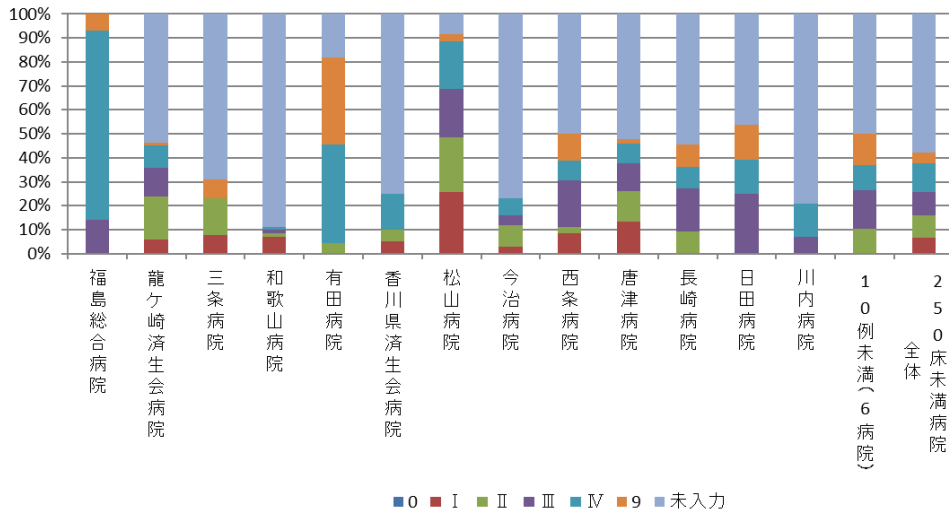
010030：肝がんのステージ別入院患者の割合

医療機関種別	医療機関コード	医療機関名	合計	割合						未入力
				0	I	II	III	IV	9	
250床以上DPC病院	012014956	小樽病院	23	0.0%	0.0%	0.0%	8.7%	47.8%	34.8%	8.7%
250床以上DPC病院	060113656	山形済生会病院	31	0.0%	6.5%	6.5%	6.5%	9.7%	22.6%	48.4%
250床以上DPC病院	080110205	水戸済生会総合病院	130	0.0%	6.2%	3.1%	3.1%	3.8%	9.2%	74.6%
250床以上DPC病院	096210115	宇都宮病院	141	0.0%	8.5%	24.1%	12.1%	11.3%	2.8%	41.1%
250床以上DPC病院	100110144	前橋病院	199	0.0%	4.5%	5.5%	4.0%	10.1%	3.0%	72.9%
250床以上DPC病院	110201350	川口総合病院	117	0.0%	9.4%	12.8%	17.9%	12.0%	3.4%	44.4%
250床以上DPC病院	111101922	栗橋病院	114	0.0%	13.2%	13.2%	10.5%	12.3%	7.0%	43.9%
250床以上DPC病院	120210971	習志野病院	61	0.0%	6.6%	4.9%	4.9%	6.6%	3.3%	73.8%
250床以上DPC病院	130314757	中央病院	86	0.0%	5.8%	9.3%	7.0%	7.0%	12.8%	58.1%
250床以上DPC病院	143103439	横浜市南部病院	115	0.0%	10.4%	7.0%	11.3%	18.3%	13.9%	39.1%
250床以上DPC病院	140105122	横浜市東部病院	137	0.0%	8.0%	10.9%	5.1%	10.9%	12.4%	52.6%
250床以上DPC病院	150120734	新潟病院	214	0.0%	4.2%	7.9%	2.3%	9.8%	0.9%	74.8%
250床以上DPC病院	160115667	富山病院	46	0.0%	6.5%	4.3%	4.3%	10.9%	0.0%	73.9%
250床以上DPC病院	160212605	高岡病院	12	0.0%	8.3%	0.0%	33.3%	8.3%	0.0%	50.0%
250床以上DPC病院	170117068	金沢病院	16	0.0%	0.0%	0.0%	0.0%	12.5%	18.8%	68.8%
250床以上DPC病院	180118909	福井県済生会病院	253	0.0%	2.8%	10.7%	8.3%	4.7%	0.4%	73.1%
250床以上DPC病院	224160042	静岡済生会総合病院	54	0.0%	5.6%	11.1%	7.4%	25.9%	3.7%	46.3%
250床以上DPC病院	240705053	松阪総合病院	48	0.0%	12.5%	14.6%	8.3%	12.5%	0.0%	52.1%
250床以上DPC病院	251200194	滋賀県病院	99	0.0%	4.0%	20.2%	12.1%	15.2%	4.0%	44.4%
250床以上DPC病院	269700129	京都府病院	41	0.0%	2.4%	4.9%	14.6%	14.6%	2.4%	61.0%
250床以上DPC病院	279600070	中津病院	129	0.0%	7.0%	12.4%	17.1%	14.0%	1.6%	48.1%
250床以上DPC病院	279600153	吹田病院	243	0.0%	7.4%	8.6%	5.8%	9.5%	8.2%	60.5%
250床以上DPC病院	274406135	野江病院	128	0.0%	16.4%	30.5%	18.0%	20.3%	0.8%	14.1%
250床以上DPC病院	272701586	泉尾病院	28	3.6%	3.6%	17.9%	14.3%	0.0%	7.1%	53.6%
250床以上DPC病院	274902497	富田林病院	43	0.0%	7.0%	11.6%	2.3%	18.6%	4.7%	55.8%
250床以上DPC病院	274205628	茨木病院	60	0.0%	6.7%	15.0%	6.7%	16.7%	1.7%	53.3%
250床以上DPC病院	271607149	千里病院	74	0.0%	9.5%	17.6%	4.1%	10.8%	25.7%	32.4%
250床以上DPC病院	285001538	兵庫県病院	44	0.0%	38.6%	22.7%	18.2%	13.6%	4.5%	2.3%
250床以上DPC病院	290401062	中和病院	64	0.0%	3.1%	7.8%	20.3%	17.2%	3.1%	48.4%
250床以上DPC病院	338800087	岡山済生会総合病院	321	0.0%	6.5%	12.5%	7.8%	10.0%	0.3%	62.9%
250床以上DPC病院	343111190	広島病院	53	0.0%	13.2%	7.5%	7.5%	1.9%	5.7%	64.2%
250床以上DPC病院	350310141	山口総合病院	97	0.0%	3.1%	7.2%	12.4%	2.1%	3.1%	72.2%
250床以上DPC病院	350116357	下関総合病院	122	9.0%	8.2%	9.8%	6.6%	6.6%	0.0%	59.8%
250床以上DPC病院	401119189	福岡総合病院	253	0.0%	7.5%	11.5%	5.5%	5.5%	0.0%	70.0%
250床以上DPC病院	406619050	八幡総合病院	31	0.0%	3.2%	9.7%	6.5%	6.5%	3.2%	71.0%
250床以上DPC病院	401719020	二日市病院	50	0.0%	4.0%	2.0%	26.0%	2.0%	10.0%	56.0%
250床以上DPC病院	438211911	熊本病院	235	0.0%	7.2%	17.0%	26.4%	14.0%	1.7%	33.6%
		10例未満(1病院)	3	0.0%	0.0%	0.0%	0.0%	0.0%	100.0%	0.0%
		250床以上病院 全体	3,915	0.3%	7.3%	11.6%	9.8%	10.6%	4.6%	55.8%
250床未満DPC病院	070116989	福島総合病院	14	0.0%	0.0%	0.0%	14.3%	78.6%	7.1%	0.0%
250床未満DPC病院	080810663	龍ヶ崎済生会病院	84	0.0%	6.0%	17.9%	11.9%	9.5%	1.2%	53.6%
250床未満DPC病院	150410739	三条病院	13	0.0%	7.7%	15.4%	0.0%	0.0%	7.7%	69.2%
250床未満DPC病院	300112641	和歌山病院	71	0.0%	7.0%	1.4%	1.4%	1.4%	0.0%	88.7%
250床未満DPC病院	301610197	有田病院	22	0.0%	0.0%	4.5%	0.0%	40.9%	36.4%	18.2%
250床未満DPC病院	377011385	香川県済生会病院	20	0.0%	5.0%	5.0%	0.0%	15.0%	0.0%	75.0%
250床未満DPC病院	380110282	松山病院	35	0.0%	25.7%	22.9%	20.0%	20.0%	2.9%	8.6%
250床未満DPC病院	380228159	今治病院	100	0.0%	3.0%	9.0%	4.0%	7.0%	0.0%	77.0%
250床未満DPC病院	380628143	西条病院	36	0.0%	8.3%	2.8%	19.4%	8.3%	11.1%	50.0%
250床未満DPC病院	419810713	唐津病院	96	0.0%	13.5%	12.5%	11.5%	8.3%	2.1%	52.1%
250床未満DPC病院	428113308	長崎病院	11	0.0%	0.0%	9.1%	18.2%	9.1%	9.1%	54.5%
250床未満DPC病院	440411500	日田病院	28	0.0%	0.0%	0.0%	25.0%	14.3%	14.3%	46.4%
250床未満DPC病院	461510084	川内病院	29	0.0%	0.0%	0.0%	6.9%	13.8%	0.0%	79.3%
		10例未満(6病院)	38	0.0%	0.0%	10.5%	15.8%	10.5%	13.2%	50.0%
		250床未満病院 全体	597	0.0%	6.7%	9.2%	9.9%	11.7%	4.7%	57.8%
		DPC対象病院 全体	4,512	0.3%	7.2%	11.3%	9.8%	10.7%	4.6%	56.1%
DPC準備病院	140800102	若草病院	10	0.0%	0.0%	0.0%	0.0%	0.0%	0.0%	100.0%
データ提出加算算定病院	082910222	神栖済生会病院	21	0.0%	4.8%	0.0%	0.0%	19.0%	66.7%	9.5%
データ提出加算算定病院	320610758	江津総合病院	21	0.0%	0.0%	0.0%	0.0%	4.8%	4.8%	90.5%
データ提出加算算定病院	438212331	みすみ病院	10	0.0%	0.0%	0.0%	0.0%	10.0%	10.0%	80.0%
データ提出加算算定病院	458110194	日向病院	11	0.0%	0.0%	9.1%	9.1%	0.0%	36.4%	45.5%
		10例未満(10病院)	30	0.0%	0.0%	6.7%	3.3%	20.0%	46.7%	23.3%
		DPC準備病院・データ提出加算算定病院	170	0.0%	1.8%	1.8%	2.4%	17.1%	21.8%	55.3%

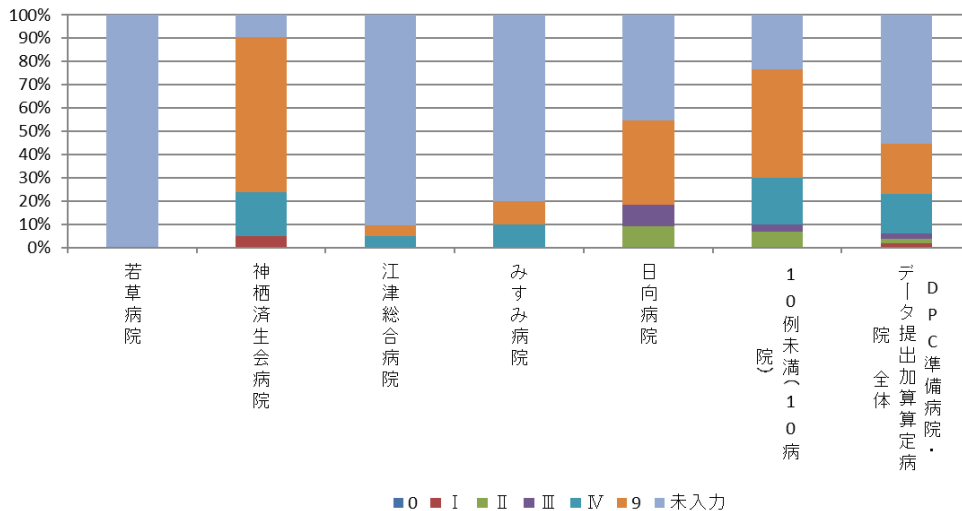
### 010030\_肝がんのステージ別入院患者割合 (DPC病院\_250床以上)



### 010030\_肝がんのステージ別入院患者割合 (DPC病院\_250床未満)



### 010030\_肝がんのステージ別入院患者割合 (DPC準備病院・データ提出加算算定病院)



(31) I 期原発性肺癌手術例における胸腔鏡下手術の実施率

計測値 1：肺の悪性腫瘍のステージ I で、「肺悪性腫瘍手術」「気管支形成手術輪状切除術」「胸腔鏡下肺悪性腫瘍手術」のいずれかを施行した退院患者

計測値 2：計測値 1 のうち、腹腔鏡による手術が行われた患者


評価値の計算：割合 (x.x%) 計測値 2 ÷ 計測値 1

収集期間： 平成 30 年 4 月～令和元年 3 月

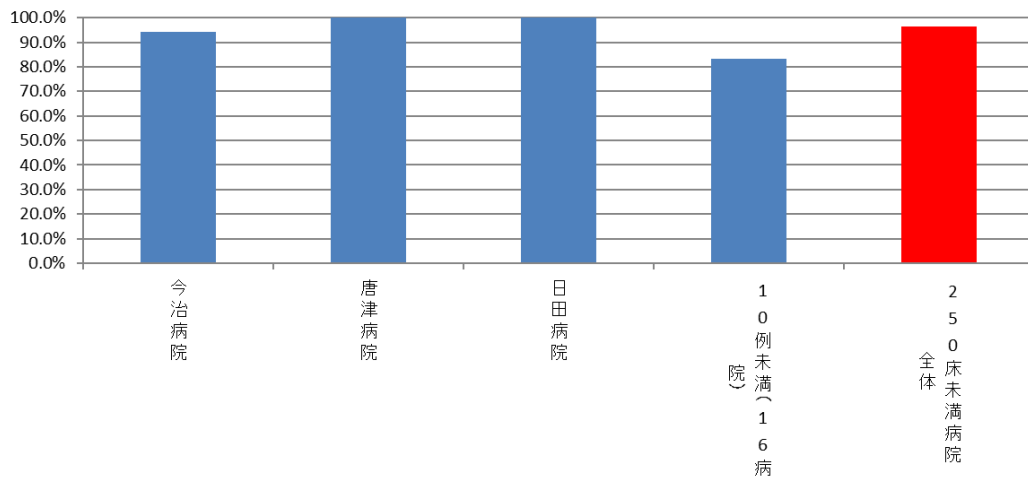
## 010031：I期原発性肺癌手術例における胸腔鏡下手術の実施率

医療機関種別	医療機関コード	医療機関名	母数	分子	割合
250床以上DPC病院	096210115	宇都宮病院	70	70	100.0%
250床以上DPC病院	111101922	栗橋病院	18	18	100.0%
250床以上DPC病院	120210971	習志野病院	42	40	95.2%
250床以上DPC病院	130314757	中央病院	29	29	100.0%
250床以上DPC病院	143103439	横浜市南部病院	16	15	93.8%
250床以上DPC病院	140105122	横浜市東部病院	31	31	100.0%
250床以上DPC病院	180118909	福井県済生会病院	63	63	100.0%
250床以上DPC病院	279600070	中津病院	55	54	98.2%
250床以上DPC病院	279600153	吹田病院	62	62	100.0%
250床以上DPC病院	274406135	野江病院	38	38	100.0%
250床以上DPC病院	285001538	兵庫県病院	23	23	100.0%
250床以上DPC病院	290401062	中和病院	25	24	96.0%
250床以上DPC病院	338800087	岡山済生会総合病院	56	53	94.6%
250床以上DPC病院	350310141	山口総合病院	30	30	100.0%
250床以上DPC病院	350116357	下関総合病院	20	17	85.0%
250床以上DPC病院	401119189	福岡総合病院	45	38	84.4%
250床以上DPC病院	438211911	熊本病院	78	78	100.0%
		10例未満(21病院)	34	27	79.4%
		250床以上病院 全体	735	710	96.6%
250床未満DPC病院	380228159	今治病院	17	16	94.1%
250床未満DPC病院	419810713	唐津病院	22	22	100.0%
250床未満DPC病院	440411500	日田病院	11	11	100.0%
		10例未満(16病院)	6	5	83.3%
		250床未満病院 全体	56	54	96.4%
		DPC対象病院 全体	791	764	96.6%
DPC準備病院・データ提出加算算定病院		10例未満(16病院)	1	0	0.0%
		DPC準備病院・データ提出加算算定病院	1	0	0.0%


010031\_ I 期原発性肺癌手術例における胸腔鏡下手術の実施率  
(DPC病院\_250床以上)



010031\_ I 期原発性肺癌手術例における胸腔鏡下手術の実施率  
(DPC病院\_250床未満)



010031\_ I 期原発性肺癌手術例における胸腔鏡下手術の実施率  
(DPC準備病院・データ提出加算算定病院)





(32)急性心筋梗塞患者における退院時アスピリンあるいは硫酸クロピドグレル処方率

計測値 1：不安定狭心症、急性心筋梗塞、再発性心筋梗塞、その他の急性虚血性心疾患の退院患者数

計測値 2：計測値 1 のうち、退院時処方アスピリンあるいは硫酸クロピドグレルが処方された患者数

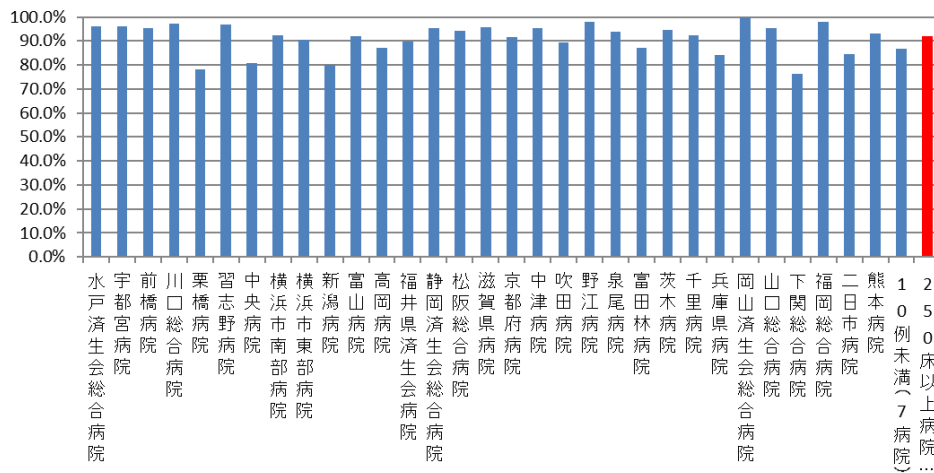
評価値の計算：割合 (x.x%) 計測値 2 ÷ 計測値 1

収集期間： 平成 30 年 4 月～令和元年 3 月

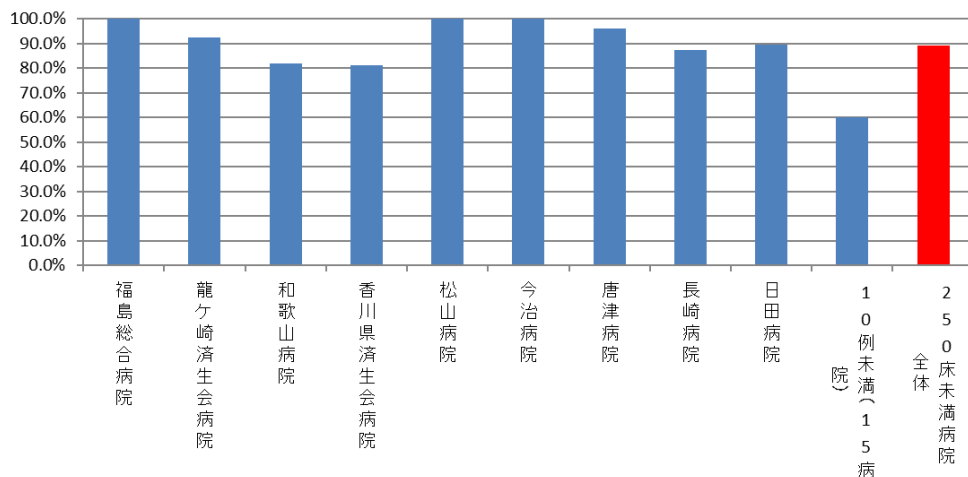
## 010032：急性心筋梗塞患者における退院時アスピリンあるいは硫酸クロピドグレル処方率

医療機関種別	医療機関コード	医療機関名	母数	分子	割合
250床以上DPC病院	080110205	水戸済生会総合病院	80	77	96.3%
250床以上DPC病院	096210115	宇都宮病院	155	149	96.1%
250床以上DPC病院	100110144	前橋病院	43	41	95.3%
250床以上DPC病院	110201350	川口総合病院	37	36	97.3%
250床以上DPC病院	111101922	栗橋病院	64	50	78.1%
250床以上DPC病院	120210971	習志野病院	64	62	96.9%
250床以上DPC病院	130314757	中央病院	88	71	80.7%
250床以上DPC病院	143103439	横浜市南部病院	118	109	92.4%
250床以上DPC病院	140105122	横浜市東部病院	104	94	90.4%
250床以上DPC病院	150120734	新潟病院	10	8	80.0%
250床以上DPC病院	160115667	富山病院	25	23	92.0%
250床以上DPC病院	160212605	高岡病院	23	20	87.0%
250床以上DPC病院	180118909	福井県済生会病院	29	26	89.7%
250床以上DPC病院	224160042	静岡済生会総合病院	43	41	95.3%
250床以上DPC病院	240705053	松阪総合病院	35	33	94.3%
250床以上DPC病院	251200194	滋賀県病院	48	46	95.8%
250床以上DPC病院	269700129	京都府病院	12	11	91.7%
250床以上DPC病院	279600070	中津病院	105	100	95.2%
250床以上DPC病院	279600153	吹田病院	37	33	89.2%
250床以上DPC病院	274406135	野江病院	90	88	97.8%
250床以上DPC病院	272701586	泉尾病院	50	47	94.0%
250床以上DPC病院	274902497	富田林病院	23	20	87.0%
250床以上DPC病院	274205628	茨木病院	19	18	94.7%
250床以上DPC病院	271607149	千里病院	78	72	92.3%
250床以上DPC病院	285001538	兵庫県病院	19	16	84.2%
250床以上DPC病院	338800087	岡山済生会総合病院	10	10	100.0%
250床以上DPC病院	350310141	山口総合病院	85	81	95.3%
250床以上DPC病院	350116357	下関総合病院	72	55	76.4%
250床以上DPC病院	401119189	福岡総合病院	101	99	98.0%
250床以上DPC病院	401719020	二日市病院	58	49	84.5%
250床以上DPC病院	438211911	熊本病院	203	189	93.1%
		10例未満(7病院)	15	13	86.7%
		250床以上病院 全体	1,943	1,787	92.0%
250床未満DPC病院	070116989	福島総合病院	16	16	100.0%
250床未満DPC病院	080810663	龍ヶ崎済生会病院	13	12	92.3%
250床未満DPC病院	300112641	和歌山病院	22	18	81.8%
250床未満DPC病院	377011385	香川県済生会病院	16	13	81.3%
250床未満DPC病院	380110282	松山病院	15	15	100.0%
250床未満DPC病院	380228159	今治病院	15	15	100.0%
250床未満DPC病院	419810713	唐津病院	25	24	96.0%
250床未満DPC病院	428113308	長崎病院	16	14	87.5%
250床未満DPC病院	440411500	日田病院	29	26	89.7%
		10例未満(15病院)	15	9	60.0%
		250床未満病院 全体	182	162	89.0%
		DPC対象病院 全体	2,125	1,949	91.7%
データ提出加算算定病院	082910222	神栖済生会病院	15	6	40.0%
		10例未満(15病院)	14	12	85.7%
		DPC準備病院・データ提出加算算定病院	29	18	62.1%

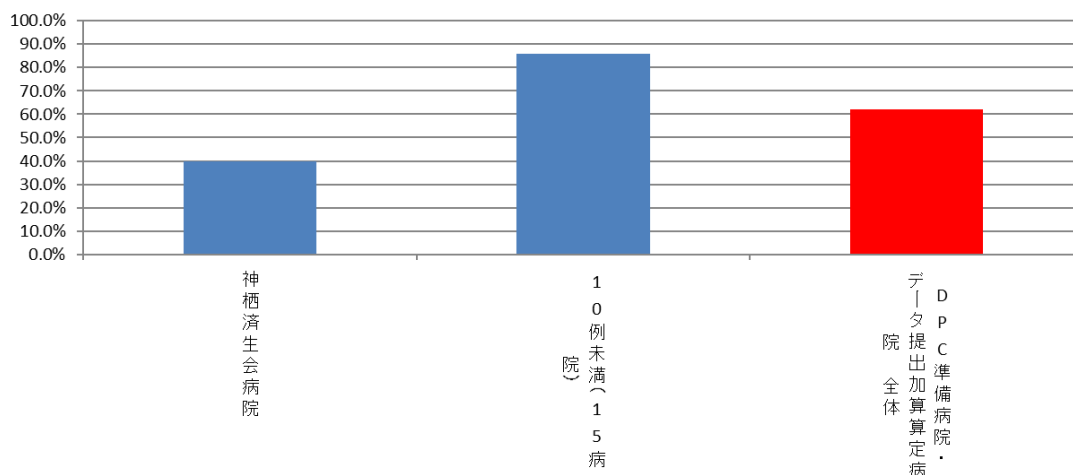
010032\_急性心筋梗塞患者に対する退院時アスピリンあるいは硫酸クロピドグレル処方率  
(DPC病院\_250床以上)



010032\_急性心筋梗塞患者に対する退院時アスピリンあるいは硫酸クロピドグレル処方率  
(DPC病院\_250床未満)



010032\_急性心筋梗塞患者に対する退院時アスピリンあるいは硫酸クロピドグレル処方率  
(DPC準備病院・データ提出加算算定病院)



(33)PCI を施行した救急車搬送患者の入院死亡率

**計測値 1**：救急車（病院救急車含む）で搬送され、医療資源を最も投入した傷病名が「不安定狭心症」、「急性心筋梗塞」、「再発性心筋梗塞」、「その他の急性虚血性心疾患」のいずれかで、PCI（経皮的冠動脈インターベンション・「経皮的冠動脈形成術」「経皮的冠動脈粥腫切除術」「アテレクトミー」「経皮的冠動脈ステント術」）を入院当日あるいは翌日に施行した退院患者数

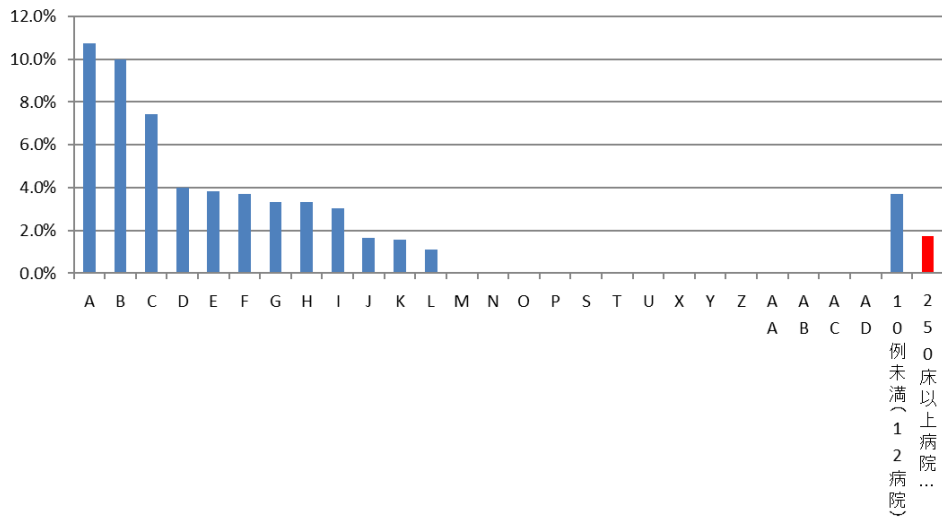
**計測値 2**：計測値 1 のうち、退院時転帰が「死亡」の患者数

**収集期間**： 平成 30 年 4 月～令和元年 3 月


## 010033 : PCI を施行した救急車搬送患者の入院死亡率

医療機関種別	医療機関コード	医療機関名	母数	分子	割合
250床以上DPC病院		A	28	3	10.7%
250床以上DPC病院		B	10	1	10.0%
250床以上DPC病院		C	81	6	7.4%
250床以上DPC病院		D	25	1	4.0%
250床以上DPC病院		E	26	1	3.8%
250床以上DPC病院		F	27	1	3.7%
250床以上DPC病院		G	60	2	3.3%
250床以上DPC病院		H	30	1	3.3%
250床以上DPC病院		I	66	2	3.0%
250床以上DPC病院		J	61	1	1.6%
250床以上DPC病院		K	64	1	1.6%
250床以上DPC病院		L	92	1	1.1%
250床以上DPC病院		M	168	0	0.0%
250床以上DPC病院		N	70	0	0.0%
250床以上DPC病院		O	64	0	0.0%
250床以上DPC病院		P	63	0	0.0%
250床以上DPC病院		S	60	0	0.0%
250床以上DPC病院		T	42	0	0.0%
250床以上DPC病院		U	39	0	0.0%
250床以上DPC病院		X	37	0	0.0%
250床以上DPC病院		Y	30	0	0.0%
250床以上DPC病院		Z	26	0	0.0%
250床以上DPC病院		AA	25	0	0.0%
250床以上DPC病院		AB	22	0	0.0%
250床以上DPC病院		AC	16	0	0.0%
250床以上DPC病院		AD	12	0	0.0%
		10例未満(12病院)	27	1	3.7%
		250床以上病院 全体	1,271	22	1.7%
250床未満DPC病院		AE	14	2	14.3%
250床未満DPC病院		AF	15	0	0.0%
250床未満DPC病院		AG	14	0	0.0%
250床未満DPC病院		AH	13	0	0.0%
250床未満DPC病院		AI	13	0	0.0%
250床未満DPC病院		AJ	12	0	0.0%
		10例未満(13病院)	25	1	4.0%
		250床未満病院 全体	106	3	2.8%
		DPC対象病院 全体	1,377	25	1.8%
DPC準備病院・データ提出加算算定病院		10例未満(16病院)	8	0	0.0%
		DPC準備病院・データ提出加算算定病院	8	0	0.0%


010033\_PCIを施行した救急車搬送患者の入院死亡率  
(DPC病院\_250床以上)



010033\_PCIを施行した救急車搬送患者の入院死亡率  
(DPC病院\_250床未満)



010033\_PCIを施行した救急車搬送患者の入院死亡率  
(DPC準備病院・データ提出加算算定病院)



(34)急性脳梗塞患者に対する入院後3日以内の早期リハビリテーション開始率

計測値1：医療資源を最も投入した傷病名が「脳梗塞(I63)」で、入院時の脳梗塞の発症時期が急性期(発症3日以内)であった退院患者

計測値2：計測値1のうち、入院後3日以内にリハビリが開始された患者数

評価値の計算：割合 (x.x%) 計測値2 ÷ 計測値1


収集期間： 平成30年4月～令和元年3月

## 010034：急性脳梗塞患者に対する入院後3日以内の早期リハビリテーション開始率


医療機関種別	医療機関コード	医療機関名	母数	分子	割合
250床以上DPC病院	033610019	北上済生会病院	46	46	100.0%
250床以上DPC病院	060113656	山形済生会病院	129	129	100.0%
250床以上DPC病院	080110205	水戸済生会総合病院	103	103	100.0%
250床以上DPC病院	096210115	宇都宮病院	212	212	100.0%
250床以上DPC病院	110201350	川口総合病院	158	158	100.0%
250床以上DPC病院	111101922	栗橋病院	116	116	100.0%
250床以上DPC病院	120210971	習志野病院	150	150	100.0%
250床以上DPC病院	130314757	中央病院	111	111	100.0%
250床以上DPC病院	143103439	横浜市南部病院	133	133	100.0%
250床以上DPC病院	140105122	横浜市東部病院	154	154	100.0%
250床以上DPC病院	150120734	新潟病院	15	15	100.0%
250床以上DPC病院	160115667	富山病院	298	298	100.0%
250床以上DPC病院	160212605	高岡病院	41	41	100.0%
250床以上DPC病院	180118909	福井県済生会病院	192	192	100.0%
250床以上DPC病院	224160042	静岡済生会総合病院	157	157	100.0%
250床以上DPC病院	240705053	松阪総合病院	167	167	100.0%
250床以上DPC病院	251200194	滋賀県病院	231	231	100.0%
250床以上DPC病院	269700129	京都府病院	51	51	100.0%
250床以上DPC病院	279600070	中津病院	124	124	100.0%
250床以上DPC病院	279600153	吹田病院	134	134	100.0%
250床以上DPC病院	274406135	野江病院	140	88	62.9%
250床以上DPC病院	272701586	泉尾病院	56	56	100.0%
250床以上DPC病院	274902497	富田林病院	11	11	100.0%
250床以上DPC病院	274205628	茨木病院	33	33	100.0%
250床以上DPC病院	271607149	千里病院	33	33	100.0%
250床以上DPC病院	290401062	中和病院	82	82	100.0%
250床以上DPC病院	338800087	岡山済生会総合病院	95	95	100.0%
250床以上DPC病院	343111190	広島病院	15	15	100.0%
250床以上DPC病院	350310141	山口総合病院	91	91	100.0%
250床以上DPC病院	350116357	下関総合病院	113	113	100.0%
250床以上DPC病院	401119189	福岡総合病院	260	260	100.0%
250床以上DPC病院	406619050	八幡総合病院	287	287	100.0%
250床以上DPC病院	401719020	二日市病院	124	124	100.0%
250床以上DPC病院	438211911	熊本病院	503	503	100.0%
		10例未満(4病院)	15	15	100.0%
		250床以上病院 全体	4,580	4,528	98.9%
250床未満DPC病院	080810663	龍ヶ崎済生会病院	74	74	100.0%
250床未満DPC病院	082510253	常陸大宮済生会病院	23	23	100.0%
250床未満DPC病院	140200014	神奈川県病院	18	18	100.0%
250床未満DPC病院	291301071	御所病院	16	16	100.0%
250床未満DPC病院	300112641	和歌山病院	82	82	100.0%
250床未満DPC病院	301610197	有田病院	13	13	100.0%
250床未満DPC病院	310410135	境港総合病院	29	29	100.0%
250床未満DPC病院	380110282	松山病院	158	158	100.0%
250床未満DPC病院	380228159	今治病院	85	85	100.0%
250床未満DPC病院	380628143	西条病院	36	36	100.0%
250床未満DPC病院	419810713	唐津病院	104	104	100.0%
250床未満DPC病院	428113308	長崎病院	73	73	100.0%
250床未満DPC病院	440411500	日田病院	14	14	100.0%
		10例未満(6病院)	13	13	100.0%
		250床未満病院 全体	738	738	100.0%
		DPC対象病院 全体	5,318	5,266	99.0%



### 010034\_急性脳梗塞患者に対する入院後3日以内の早期リハビリテーション開始率 (DPC病院\_250床以上)

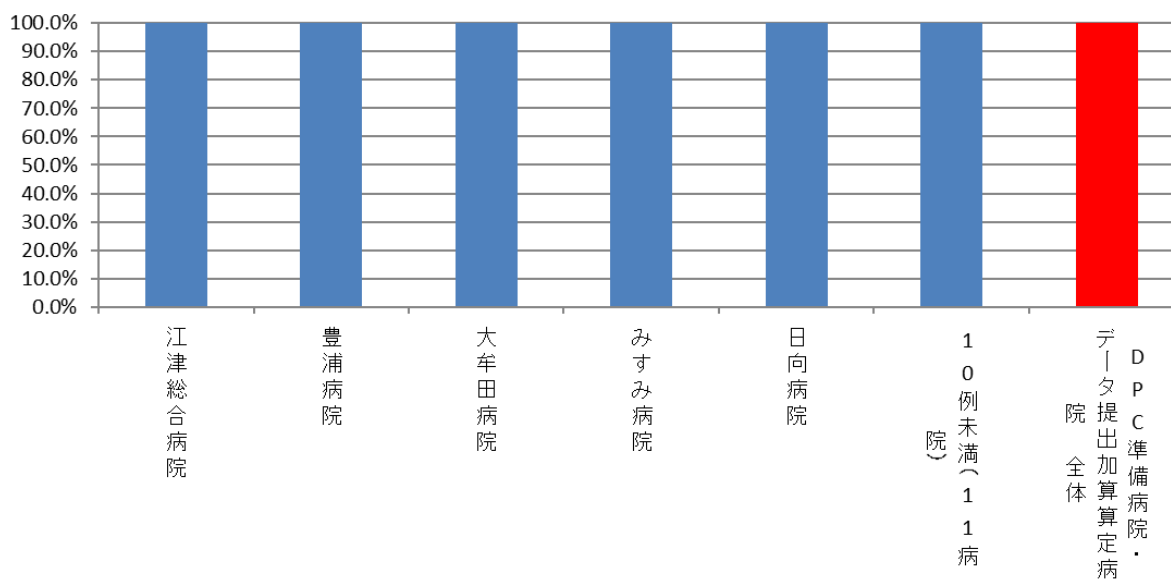


### 010034\_急性脳梗塞患者に対する入院後3日以内の早期リハビリテーション開始率 (DPC病院\_250床未満)



医療機関種別	医療機関コード	医療機関名	母数	分子	割合
データ提出加算算定病院	320610758	江津総合病院	35	35	100.0%
データ提出加算算定病院	350117652	豊浦病院	47	47	100.0%
データ提出加算算定病院	404419164	大牟田病院	12	12	100.0%
データ提出加算算定病院	438212331	みすみ病院	59	59	100.0%
データ提出加算算定病院	458110194	日向病院	52	52	100.0%
		10例未満(11病院)	39	39	100.0%
		DPC準備病院・データ提出加算算定病院	244	244	100.0%

### 010034\_急性脳梗塞患者に対する入院後3日以内の早期リハビリテーション開始率 (DPC準備病院・データ提出加算算定病院)



(35)急性脳梗塞患者に対する入院翌日までの頭部 CT もしくは MRI の施行率

計測値 1 : 医療資源を最も投入した傷病名が「脳梗塞(I63)」で、入院時の脳梗塞の発症時期が急性期（発症 3 日以内）であった退院患者数

計測値 2 : 計測値 1 のうち、入院当日・翌日に「CT 撮影」あるいは「MRI 撮影」が算定された患者数

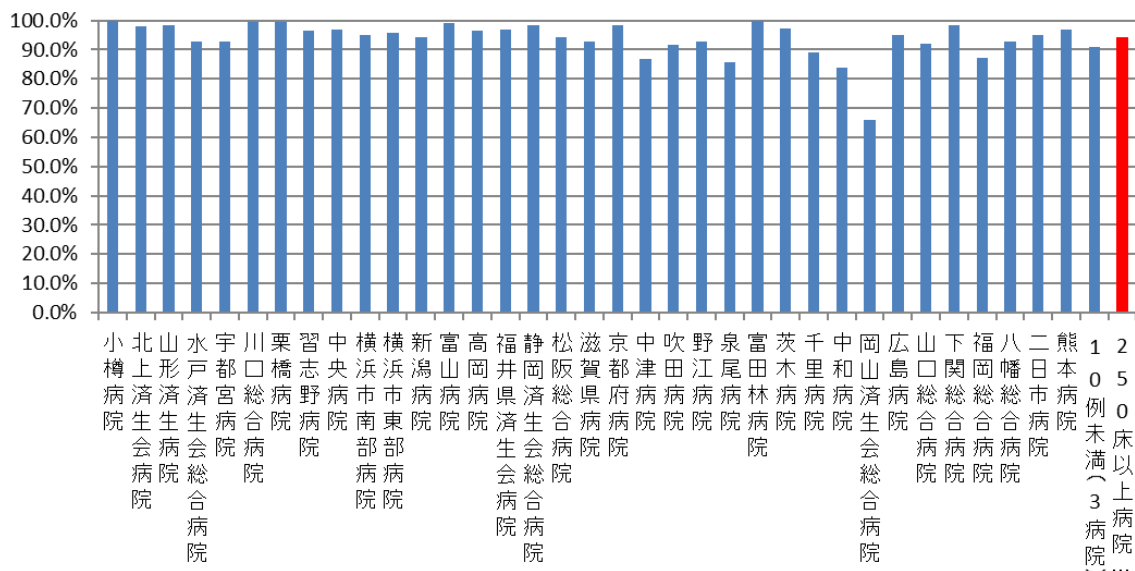
評価値の計算 : 割合 (x.x%) 計測値 2 ÷ 計測値 1

収集期間 : 平成 30 年 4 月～令和元年 3 月

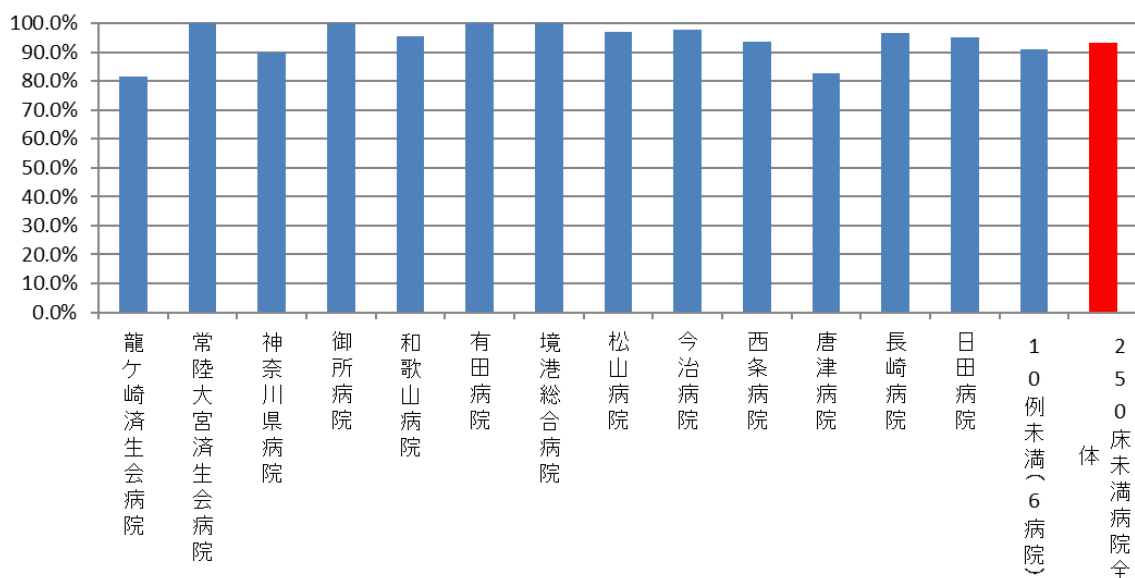
## 010035：急性脳梗塞患者に対する入院翌日までの頭部 CT もしくは MRI の施行率

医療機関種別	医療機関コード	医療機関名	母数	分子	割合
250床以上DPC病院	012014956	小樽病院	10	10	100.0%
250床以上DPC病院	033610019	北上済生会病院	53	52	98.1%
250床以上DPC病院	060113656	山形済生病院	163	160	98.2%
250床以上DPC病院	080110205	水戸済生会総合病院	125	116	92.8%
250床以上DPC病院	096210115	宇都宮病院	275	255	92.7%
250床以上DPC病院	110201350	川口総合病院	176	175	99.4%
250床以上DPC病院	111101922	栗橋病院	154	153	99.4%
250床以上DPC病院	120210971	習志野病院	171	165	96.5%
250床以上DPC病院	130314757	中央病院	132	128	97.0%
250床以上DPC病院	143103439	横浜市南部病院	156	148	94.9%
250床以上DPC病院	140105122	横浜市東部病院	186	178	95.7%
250床以上DPC病院	150120734	新潟病院	17	16	94.1%
250床以上DPC病院	160115667	富山病院	332	329	99.1%
250床以上DPC病院	160212605	高岡病院	56	54	96.4%
250床以上DPC病院	180118909	福井県済生会病院	241	233	96.7%
250床以上DPC病院	224160042	静岡済生会総合病院	188	185	98.4%
250床以上DPC病院	240705053	松阪総合病院	202	190	94.1%
250床以上DPC病院	251200194	滋賀県病院	268	249	92.9%
250床以上DPC病院	269700129	京都府病院	65	64	98.5%
250床以上DPC病院	279600070	中津病院	142	123	86.6%
250床以上DPC病院	279600153	吹田病院	152	139	91.4%
250床以上DPC病院	274406135	野江病院	162	150	92.6%
250床以上DPC病院	272701586	泉尾病院	62	53	85.5%
250床以上DPC病院	274902497	富田林病院	15	15	100.0%
250床以上DPC病院	274205628	茨木病院	36	35	97.2%
250床以上DPC病院	271607149	千里病院	45	40	88.9%
250床以上DPC病院	290401062	中和病院	92	77	83.7%
250床以上DPC病院	338800087	岡山済生会総合病院	115	76	66.1%
250床以上DPC病院	343111190	広島病院	20	19	95.0%
250床以上DPC病院	350310141	山口総合病院	100	92	92.0%
250床以上DPC病院	350116357	下関総合病院	128	126	98.4%
250床以上DPC病院	401119189	福岡総合病院	282	246	87.2%
250床以上DPC病院	406619050	八幡総合病院	323	300	92.9%
250床以上DPC病院	401719020	二日市病院	140	133	95.0%
250床以上DPC病院	438211911	熊本病院	614	595	96.9%
		10例未満(3病院)	11	10	90.9%
		250床以上病院全体	5,409	5,089	94.1%
250床未満DPC病院	080810663	龍ヶ崎済生会病院	82	67	81.7%
250床未満DPC病院	082510253	常陸大宮済生会病院	29	29	100.0%
250床未満DPC病院	140200014	神奈川県病院	20	18	90.0%
250床未満DPC病院	291301071	御所病院	20	20	100.0%
250床未満DPC病院	300112641	和歌山病院	92	88	95.7%
250床未満DPC病院	301610197	有田病院	20	20	100.0%
250床未満DPC病院	310410135	境港総合病院	37	37	100.0%
250床未満DPC病院	380110282	松山病院	176	171	97.2%
250床未満DPC病院	380228159	今治病院	96	94	97.9%
250床未満DPC病院	380628143	西条病院	48	45	93.8%
250床未満DPC病院	419810713	唐津病院	117	97	82.9%
250床未満DPC病院	428113308	長崎病院	90	87	96.7%
250床未満DPC病院	440411500	日田病院	21	20	95.2%
		10例未満(6病院)	22	20	90.9%
		250床未満病院全体	870	813	93.4%
		DPC対象病院全体	6,279	5,902	94.0%

### 010035\_急性脳梗塞患者に対する入院翌日までの頭部CTもしくはMRIの施行率 (DPC病院\_250床以上)

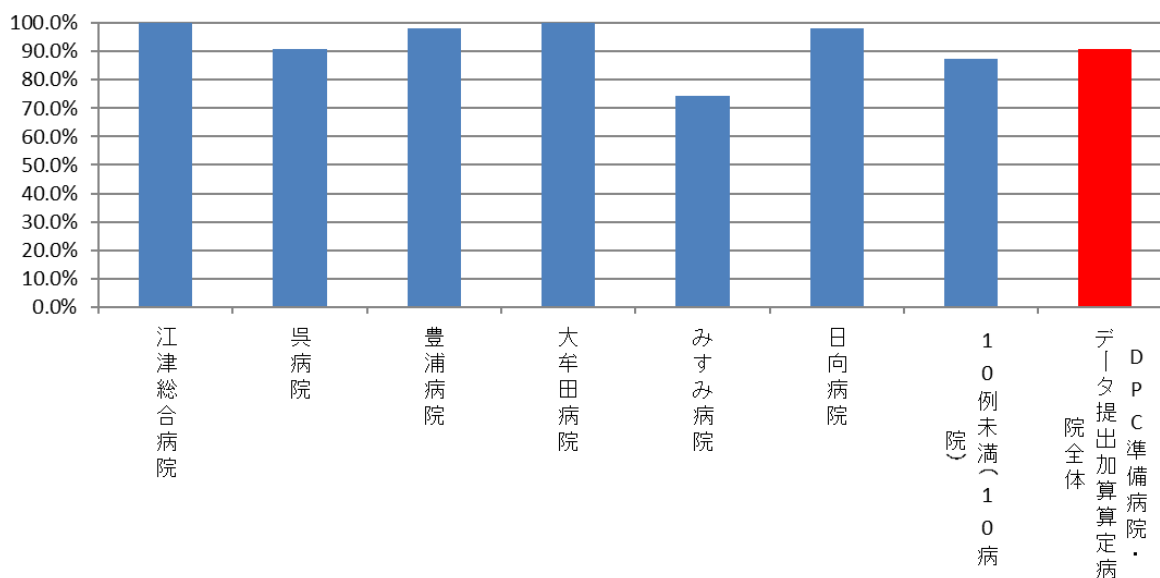


### 010035\_急性脳梗塞患者に対する入院翌日までの頭部CTもしくはMRIの施行率 (DPC病院\_250床未満)



医療機関種別	医療機関コード	医療機関名	母数	分子	割合
データ提出加算算定病院	320610758	江津総合病院	44	44	100.0%
データ提出加算算定病院	340511665	呉病院	11	10	90.9%
データ提出加算算定病院	350117652	豊浦病院	52	51	98.1%
データ提出加算算定病院	404419164	大牟田病院	13	13	100.0%
データ提出加算算定病院	438212331	みすみ病院	70	52	74.3%
データ提出加算算定病院	458110194	日向病院	59	58	98.3%
		10例未満(10病院)	40	35	87.5%
		DPC準備病院・データ提出加算算定病院	289	263	91.0%

### 010035\_急性脳梗塞患者に対する入院翌日までの頭部CTもしくはMRIの施行率 (DPC準備病院・データ提出加算算定病院)



(36)急性脳梗塞患者における入院死亡率

計測値 1：医療資源を最も投入した傷病名が「脳梗塞(I63)」で、入院時の脳梗塞の発症時期が急性期(発症 3 日以内)であった JCS1 桁の退院患者数

計測値 2：計測値 1 のうち、退院時転帰が「死亡」の患者数

評価値の計算：割合 (x.x%) 計測値 2 ÷ 計測値 1

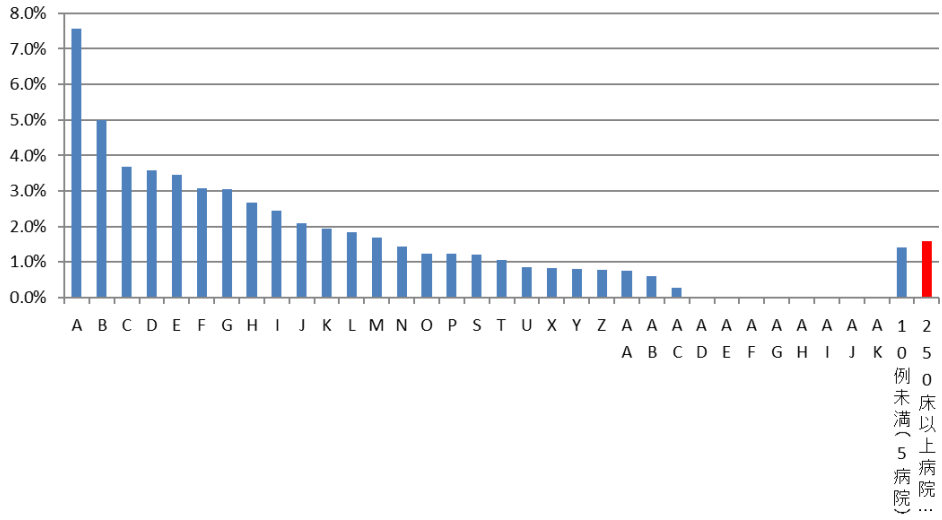
収集期間： 平成 30 年 4 月～令和元年 3 月

## 010036：急性脳梗塞患者における入院死亡率

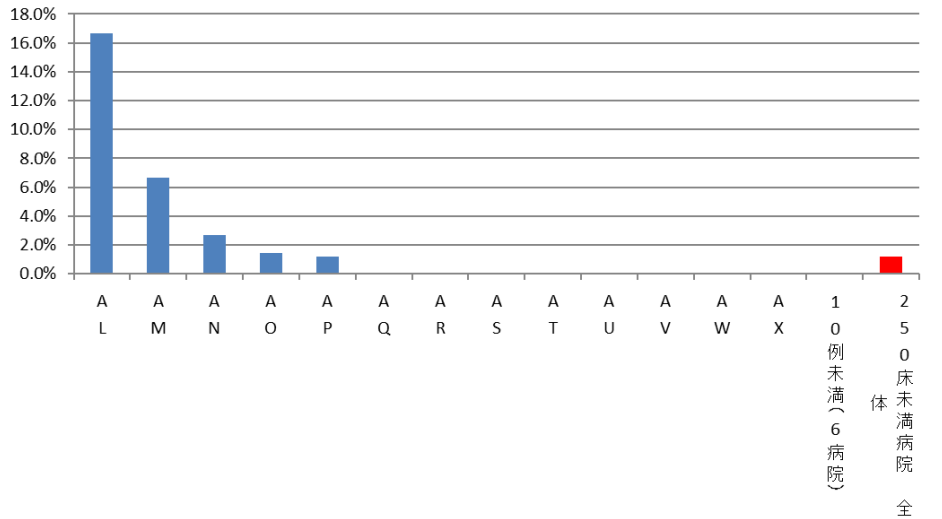
医療機関種別	医療機関コード	医療機関名	母数	分子	割合
250床以上DPC病院		A	119	9	7.6%
250床以上DPC病院		B	40	2	5.0%
250床以上DPC病院		C	136	5	3.7%
250床以上DPC病院		D	28	1	3.6%
250床以上DPC病院		E	29	1	3.4%
250床以上DPC病院		F	65	2	3.1%
250床以上DPC病院		G	131	4	3.1%
250床以上DPC病院		H	112	3	2.7%
250床以上DPC病院		I	164	4	2.4%
250床以上DPC病院		J	96	2	2.1%
250床以上DPC病院		K	103	2	1.9%
250床以上DPC病院		L	108	2	1.9%
250床以上DPC病院		M	237	4	1.7%
250床以上DPC病院		N	70	1	1.4%
250床以上DPC病院		O	243	3	1.2%
250床以上DPC病院		P	81	1	1.2%
250床以上DPC病院		S	83	1	1.2%
250床以上DPC病院		T	94	1	1.1%
250床以上DPC病院		U	116	1	0.9%
250床以上DPC病院		X	122	1	0.8%
250床以上DPC病院		Y	124	1	0.8%
250床以上DPC病院		Z	129	1	0.8%
250床以上DPC病院		AA	132	1	0.8%
250床以上DPC病院		AB	163	1	0.6%
250床以上DPC病院		AC	372	1	0.3%
250床以上DPC病院		AD	207	0	0.0%
250床以上DPC病院		AE	87	0	0.0%
250床以上DPC病院		AF	85	0	0.0%
250床以上DPC病院		AG	51	0	0.0%
250床以上DPC病院		AH	49	0	0.0%
250床以上DPC病院		AI	45	0	0.0%
250床以上DPC病院		AJ	15	0	0.0%
250床以上DPC病院		AK	12	0	0.0%
		10例未満(5病院)	355	5	1.4%
		250床以上病院 全体	3,676	58	1.6%
250床未満DPC病院		AL	18	3	16.7%
250床未満DPC病院		AM	15	1	6.7%
250床未満DPC病院		AN	74	2	2.7%
250床未満DPC病院		AO	69	1	1.4%
250床未満DPC病院		AP	84	1	1.2%
250床未満DPC病院		AQ	139	0	0.0%
250床未満DPC病院		AR	72	0	0.0%
250床未満DPC病院		AS	65	0	0.0%
250床未満DPC病院		AT	39	0	0.0%
250床未満DPC病院		AU	27	0	0.0%
250床未満DPC病院		AV	16	0	0.0%
250床未満DPC病院		AW	15	0	0.0%
250床未満DPC病院		AX	11	0	0.0%
		10例未満(6病院)	16	0	0.0%
		250床未満病院 全体	660	8	1.2%
		DPC対象病院 全体	4,336	66	1.5%
データ提出加算算定病院		AY	10	1	10.0%
データ提出加算算定病院		AZ	10	1	10.0%
データ提出加算算定病院		BA	54	3	5.6%
データ提出加算算定病院		BB	49	2	4.1%
データ提出加算算定病院		BC	33	1	3.0%
データ提出加算算定病院		BD	41	1	2.4%
		10例未満(10病院)	31	1	3.2%
		DPC準備病院・データ提出加算算定病院	228	10	4.4%



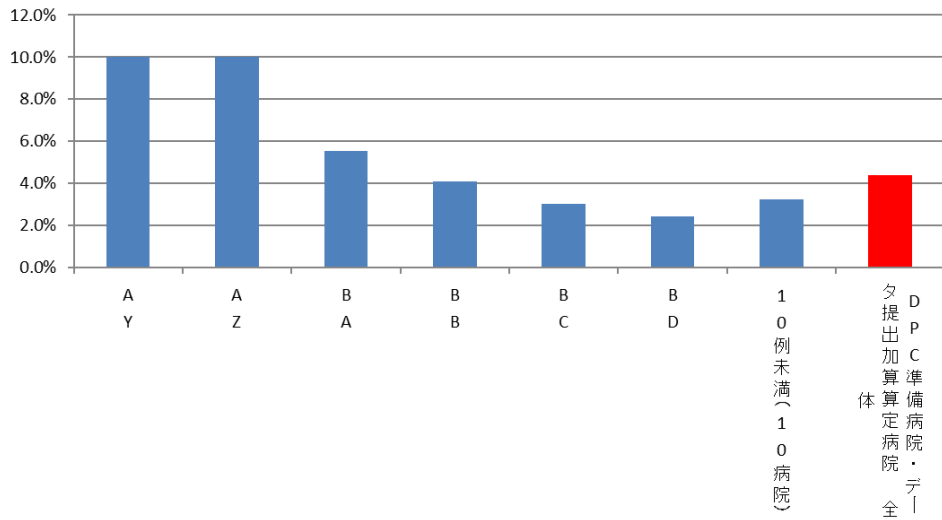
010036\_急性脳梗塞患者における入院死亡率  
(DPC病院\_250床以上)



010036\_急性脳梗塞患者における入院死亡率  
(DPC病院\_250床未満)



010036\_急性脳梗塞患者における入院死亡率  
(DPC準備病院・データ提出加算算定病院)



### (37)がん患者に対する緩和ケアの施行割合

**計測値 1**：医療資源を最も投入した傷病名が「悪性新生物」であり、医療資源を 2 番目に投入した傷病名、主傷病名、入院の契機となった傷病名、入院時併在症名のいずれかに、頭痛、倦怠感、呼吸困難等の身体的症状または不安、抑うつなどの精神症状の記載がある患者

**計測値 2**：計測値 1 のうち、緩和ケア診療加算が算定された患者数

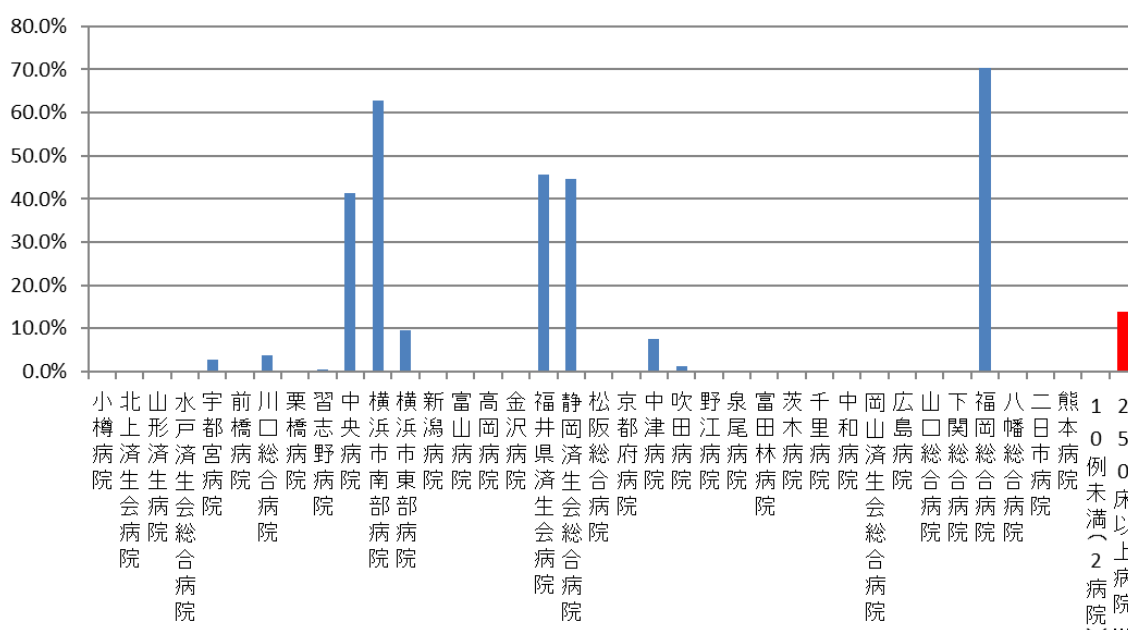
**評価値の計算**：割合 (x.x%) 計測値 2 ÷ 計測値 1

**収集期間**：平成 30 年 4 月～令和元年 3 月


## 010037：がん患者に対する緩和ケアの施行割合

医療機関種別	医療機関コード	医療機関名	母数	分子	割合
250床以上DPC病院	012014956	小樽病院	42	0	0.0%
250床以上DPC病院	033610019	北上済生会病院	10	0	0.0%
250床以上DPC病院	060113656	山形済生病院	78	0	0.0%
250床以上DPC病院	080110205	水戸済生会総合病院	128	0	0.0%
250床以上DPC病院	096210115	宇都宮病院	112	3	2.7%
250床以上DPC病院	100110144	前橋病院	98	0	0.0%
250床以上DPC病院	110201350	川口総合病院	134	5	3.7%
250床以上DPC病院	111101922	栗橋病院	109	0	0.0%
250床以上DPC病院	120210971	習志野病院	171	1	0.6%
250床以上DPC病院	130314757	中央病院	176	73	41.5%
250床以上DPC病院	143103439	横浜市南部病院	226	142	62.8%
250床以上DPC病院	140105122	横浜市東部病院	148	14	9.5%
250床以上DPC病院	150120734	新潟病院	106	0	0.0%
250床以上DPC病院	160115667	富山病院	31	0	0.0%
250床以上DPC病院	160212605	高岡病院	41	0	0.0%
250床以上DPC病院	170117068	金沢病院	42	0	0.0%
250床以上DPC病院	180118909	福井県済生会病院	160	73	45.6%
250床以上DPC病院	224160042	静岡済生会総合病院	119	53	44.5%
250床以上DPC病院	240705053	松阪総合病院	51	0	0.0%
250床以上DPC病院	269700129	京都府病院	26	0	0.0%
250床以上DPC病院	279600070	中津病院	197	15	7.6%
250床以上DPC病院	279600153	吹田病院	153	2	1.3%
250床以上DPC病院	274406135	野江病院	252	0	0.0%
250床以上DPC病院	272701586	泉尾病院	27	0	0.0%
250床以上DPC病院	274902497	富田林病院	71	0	0.0%
250床以上DPC病院	274205628	茨木病院	16	0	0.0%
250床以上DPC病院	271607149	千里病院	108	0	0.0%
250床以上DPC病院	290401062	中和病院	15	0	0.0%
250床以上DPC病院	338800087	岡山済生会総合病院	207	0	0.0%
250床以上DPC病院	343111190	広島病院	22	0	0.0%
250床以上DPC病院	350310141	山口総合病院	115	0	0.0%
250床以上DPC病院	350116357	下関総合病院	126	0	0.0%
250床以上DPC病院	401119189	福岡総合病院	212	149	70.3%
250床以上DPC病院	406619050	八幡総合病院	37	0	0.0%
250床以上DPC病院	401719020	二日市病院	53	0	0.0%
250床以上DPC病院	438211911	熊本病院	210	0	0.0%
		10例未満(2病院)	13	0	0.0%
		250床以上病院 全体	3,842	530	13.8%
250床未満DPC病院	070116989	福島総合病院	85	0	0.0%
250床未満DPC病院	080810663	龍ヶ崎済生会病院	66	0	0.0%
250床未満DPC病院	082510253	常陸大宮済生会病院	37	0	0.0%
250床未満DPC病院	140200014	神奈川県病院	47	0	0.0%
250床未満DPC病院	150410739	三条病院	89	0	0.0%
250床未満DPC病院	290102017	奈良病院	39	0	0.0%
250床未満DPC病院	291301071	御所病院	19	0	0.0%
250床未満DPC病院	310410135	境港総合病院	25	0	0.0%
250床未満DPC病院	377011385	香川県済生会病院	27	0	0.0%
250床未満DPC病院	380110282	松山病院	40	0	0.0%
250床未満DPC病院	380228159	今治病院	101	0	0.0%
250床未満DPC病院	380628143	西条病院	18	0	0.0%
250床未満DPC病院	419810713	唐津病院	74	0	0.0%
250床未満DPC病院	440411500	日田病院	83	0	0.0%
250床未満DPC病院	461510084	川内病院	21	0	0.0%
		10例未満(4病院)	21	0	0.0%
		250床未満病院 全体	792	0	0.0%
		DPC対象病院 全体	4,634	530	11.4%

### 010037\_がん患者に対する緩和ケアの施行率 (DPC病院\_250床以上)

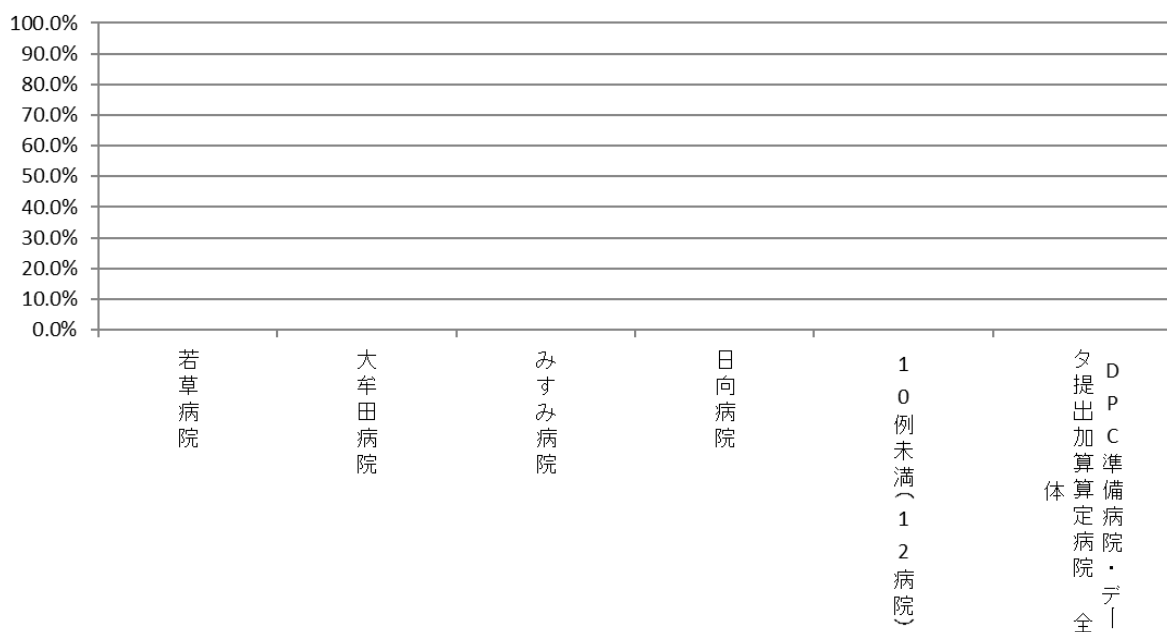


### 010037\_がん患者に対する緩和ケアの施行率 (DPC病院\_250床未満)



医療機関種別	医療機関コード	医療機関名	母数	分子	割合
DPC準備病院	140800102	若草病院	20	0	0.0%
データ提出加算算定病院	404419164	大牟田病院	15	0	0.0%
データ提出加算算定病院	438212331	みすみ病院	21	0	0.0%
データ提出加算算定病院	458110194	日向病院	58	0	0.0%
		10例未満(12病院)	14	0	0.0%
		DPC準備病院・データ提出加算算定病院	128	0	0.0%

### 010037\_がん患者に対する緩和ケアの施行率 (DPC準備病院・データ提出加算算定病院)



(38)人工関節置換術等の手術部位感染予防のための抗菌薬の3日以内および7日以内の中止率

計測値1:「人工関節置換術」「人工関節再置換術」「人工骨頭挿入術」のいずれかが施行された退院患者数

計測値2:計測値1のうち、抗菌薬が予防的に投与され手術当日から数えて3日以内および7日以内に中止された患者数

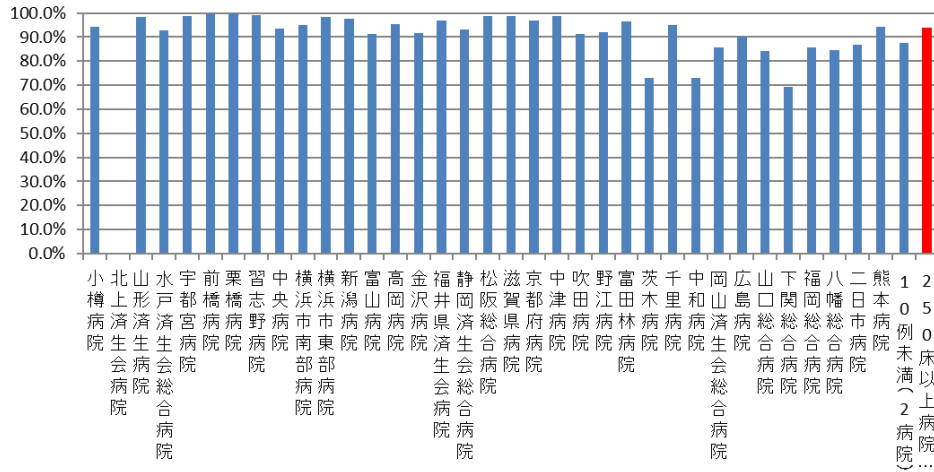
評価値の計算:割合(x.x%) 計測値2÷計測値1

収集期間: 平成30年4月～令和元年3月

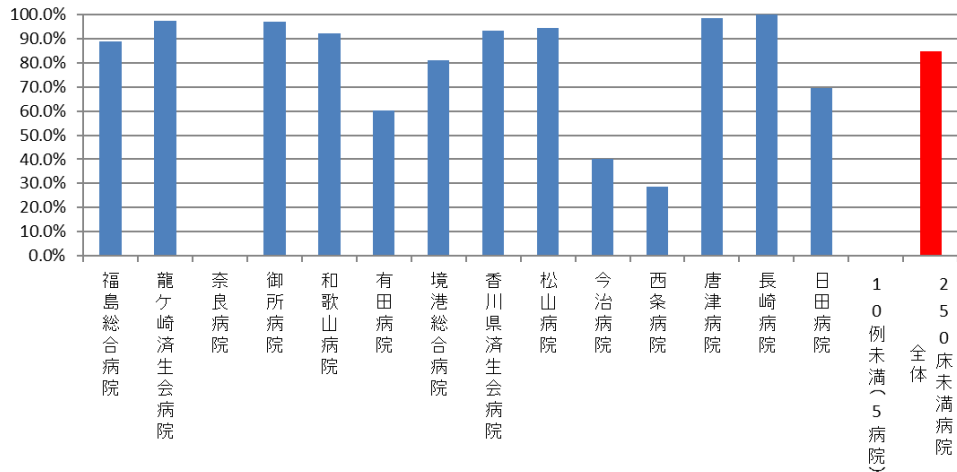
010038：人工関節置換術等の手術部位感染予防のための抗菌薬の3日以内の中止率

医療機関種別	医療機関コード	医療機関名	母数	分子	割合
250床以上DPC病院	012014956	小樽病院	53	50	94.3%
250床以上DPC病院	033610019	北上済生会病院	20	0	0.0%
250床以上DPC病院	060113656	山形済生会病院	440	432	98.2%
250床以上DPC病院	080110205	水戸済生会総合病院	110	102	92.7%
250床以上DPC病院	096210115	宇都宮病院	76	75	98.7%
250床以上DPC病院	100110144	前橋病院	15	15	100.0%
250床以上DPC病院	111101922	栗橋病院	21	21	100.0%
250床以上DPC病院	120210971	習志野病院	322	319	99.1%
250床以上DPC病院	130314757	中央病院	62	58	93.5%
250床以上DPC病院	143103439	横浜市南部病院	119	113	95.0%
250床以上DPC病院	140105122	横浜市東部病院	322	317	98.4%
250床以上DPC病院	150120734	新潟病院	167	163	97.6%
250床以上DPC病院	160115667	富山病院	105	96	91.4%
250床以上DPC病院	160212605	高岡病院	146	139	95.2%
250床以上DPC病院	170117068	金沢病院	60	55	91.7%
250床以上DPC病院	180118909	福井県済生会病院	130	126	96.9%
250床以上DPC病院	224160042	静岡済生会総合病院	88	82	93.2%
250床以上DPC病院	240705053	松阪総合病院	140	138	98.6%
250床以上DPC病院	251200194	滋賀県病院	85	84	98.8%
250床以上DPC病院	269700129	京都府病院	30	29	96.7%
250床以上DPC病院	279600070	中津病院	315	311	98.7%
250床以上DPC病院	279600153	吹田病院	70	64	91.4%
250床以上DPC病院	274406135	野江病院	113	104	92.0%
250床以上DPC病院	274902497	富田林病院	200	193	96.5%
250床以上DPC病院	274205628	茨木病院	48	35	72.9%
250床以上DPC病院	271607149	千里病院	82	78	95.1%
250床以上DPC病院	290401062	中和病院	37	27	73.0%
250床以上DPC病院	338800087	岡山済生会総合病院	113	97	85.8%
250床以上DPC病院	343111190	広島病院	40	36	90.0%
250床以上DPC病院	350310141	山口総合病院	51	43	84.3%
250床以上DPC病院	350116357	下関総合病院	117	81	69.2%
250床以上DPC病院	401119189	福岡総合病院	35	30	85.7%
250床以上DPC病院	406619050	八幡総合病院	26	22	84.6%
250床以上DPC病院	401719020	二日市病院	23	20	87.0%
250床以上DPC病院	438211911	熊本病院	188	177	94.1%
		10例未満(2病院)	16	14	87.5%
		250床以上病院 全体	3,985	3,746	94.0%
250床未満DPC病院	070116989	福島総合病院	18	16	88.9%
250床未満DPC病院	080810663	龍ヶ崎済生会病院	79	77	97.5%
250床未満DPC病院	290102017	奈良病院	30	0	0.0%
250床未満DPC病院	291301071	御所病院	71	69	97.2%
250床未満DPC病院	300112641	和歌山病院	118	109	92.4%
250床未満DPC病院	301610197	有田病院	58	35	60.3%
250床未満DPC病院	310410135	境港総合病院	16	13	81.3%
250床未満DPC病院	377011385	香川県済生会病院	45	42	93.3%
250床未満DPC病院	380110282	松山病院	56	53	94.6%
250床未満DPC病院	380228159	今治病院	10	4	40.0%
250床未満DPC病院	380628143	西条病院	14	4	28.6%
250床未満DPC病院	419810713	唐津病院	68	67	98.5%
250床未満DPC病院	428113308	長崎病院	58	58	100.0%
250床未満DPC病院	440411500	日田病院	23	16	69.6%
		10例未満(5病院)	-	-	-
		250床未満病院 全体	664	563	84.8%
		DPC対象病院 全体	4,649	4,309	92.7%
DPC準備病院	140800102	若草病院	16	10	62.5%
DPC準備病院	142010304	湘南平塚病院	42	16	38.1%
データ提出加算算定病院	320610758	江津総合病院	23	23	100.0%
データ提出加算算定病院	340511665	呉病院	13	13	100.0%
		10例未満(12病院)	17	16	94.1%
		DPC準備病院・データ提出加算算定病院	111	78	70.3%

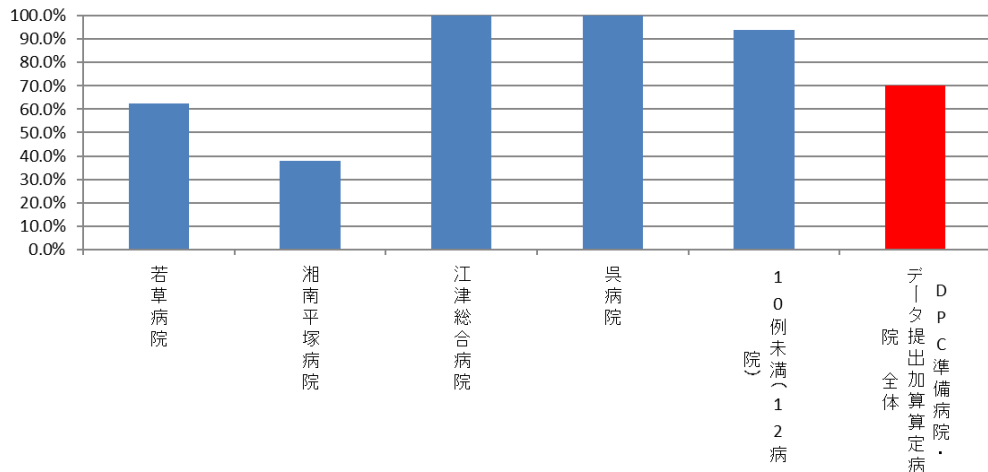
010038\_人工関節置換術\_人工骨頭挿入術における手術部位  
感染予防のための抗菌薬の3日以内中止率  
(DPC病院\_250床以上)



010038\_人工関節置換術\_人工骨頭挿入術における手術部位  
感染予防のための抗菌薬の3日以内中止率  
(DPC病院\_250床未満)



010038\_人工関節置換術\_人工骨頭挿入術における手術部位  
感染予防のための抗菌薬の3日以内中止率  
(DPC準備病院・データ提出加算算定病院)

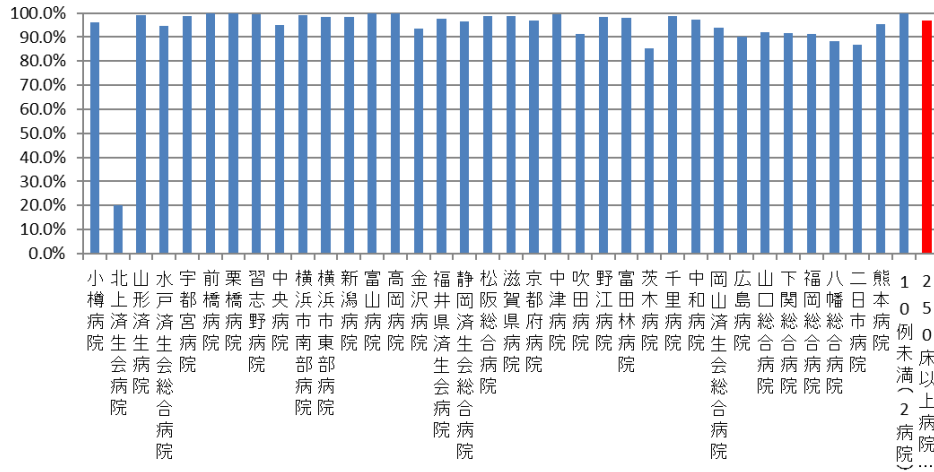




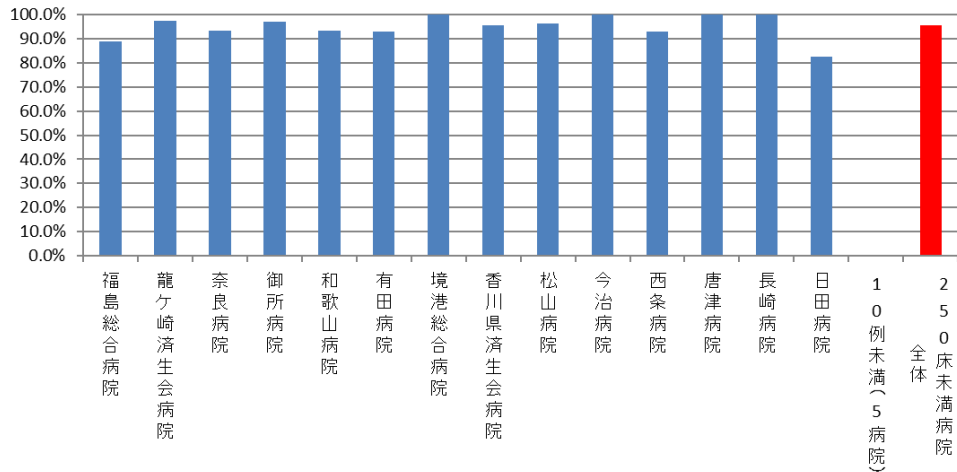
## 010038：関節置換術等の手術部位感染予防のための抗菌薬の7日以内の中止率

医療機関種別	医療機関コード	医療機関名	母数	分子	割合
250床以上DPC病院	012014956	小樽病院	53	51	96.2%
250床以上DPC病院	033610019	北上済生会病院	20	4	20.0%
250床以上DPC病院	060113656	山形済生病院	440	436	99.1%
250床以上DPC病院	080110205	水戸済生会総合病院	110	104	94.5%
250床以上DPC病院	096210115	宇都宮病院	76	75	98.7%
250床以上DPC病院	100110144	前橋病院	15	15	100.0%
250床以上DPC病院	111101922	栗橋病院	21	21	100.0%
250床以上DPC病院	120210971	習志野病院	322	320	99.4%
250床以上DPC病院	130314757	中央病院	62	59	95.2%
250床以上DPC病院	143103439	横浜市南部病院	119	118	99.2%
250床以上DPC病院	140105122	横浜市東部病院	322	317	98.4%
250床以上DPC病院	150120734	新潟病院	167	164	98.2%
250床以上DPC病院	160115667	富山病院	105	105	100.0%
250床以上DPC病院	160212605	高岡病院	146	146	100.0%
250床以上DPC病院	170117068	金沢病院	60	56	93.3%
250床以上DPC病院	180118909	福井県済生会病院	130	127	97.7%
250床以上DPC病院	224160042	静岡済生会総合病院	88	85	96.6%
250床以上DPC病院	240705053	松阪総合病院	140	138	98.6%
250床以上DPC病院	251200194	滋賀県病院	85	84	98.8%
250床以上DPC病院	269700129	京都府病院	30	29	96.7%
250床以上DPC病院	279600070	中津病院	315	313	99.4%
250床以上DPC病院	279600153	吹田病院	70	64	91.4%
250床以上DPC病院	274406135	野江病院	113	111	98.2%
250床以上DPC病院	274902497	富田林病院	200	196	98.0%
250床以上DPC病院	274205628	茨木病院	48	41	85.4%
250床以上DPC病院	271607149	千里病院	82	81	98.8%
250床以上DPC病院	290401062	中和病院	37	36	97.3%
250床以上DPC病院	338800087	岡山済生会総合病院	113	106	93.8%
250床以上DPC病院	343111190	広島病院	40	36	90.0%
250床以上DPC病院	350310141	山口総合病院	51	47	92.2%
250床以上DPC病院	350116357	下関総合病院	117	107	91.5%
250床以上DPC病院	401119189	福岡総合病院	35	32	91.4%
250床以上DPC病院	406619050	八幡総合病院	26	23	88.5%
250床以上DPC病院	401719020	二日市病院	23	20	87.0%
250床以上DPC病院	438211911	熊本病院	188	179	95.2%
		10例未満(2病院)	16	16	100.0%
		250床以上病院 全体	3,985	3,862	96.9%
250床未満DPC病院	070116989	福島総合病院	18	16	88.9%
250床未満DPC病院	080810663	龍ヶ崎済生会病院	79	77	97.5%
250床未満DPC病院	290102017	奈良病院	30	28	93.3%
250床未満DPC病院	291301071	御所病院	71	69	97.2%
250床未満DPC病院	300112641	和歌山病院	118	110	93.2%
250床未満DPC病院	301610197	有田病院	58	54	93.1%
250床未満DPC病院	310410135	境港総合病院	16	16	100.0%
250床未満DPC病院	377011385	香川県済生会病院	45	43	95.6%
250床未満DPC病院	380110282	松山病院	56	54	96.4%
250床未満DPC病院	380228159	今治病院	10	10	100.0%
250床未満DPC病院	380628143	西条病院	14	13	92.9%
250床未満DPC病院	419810713	唐津病院	68	68	100.0%
250床未満DPC病院	428113308	長崎病院	58	58	100.0%
250床未満DPC病院	440411500	日田病院	23	19	82.6%
		10例未満(5病院)	-	-	-
		250床未満病院 全体	664	635	95.6%
		DPC対象病院 全体	4,649	4,497	96.7%
DPC準備病院	140800102	若草病院	16	11	68.8%
DPC準備病院	142010304	湘南平塚病院	42	37	88.1%
データ提出加算算定病院	320610758	江津総合病院	23	23	100.0%
データ提出加算算定病院	340511665	呉病院	13	13	100.0%
		10例未満(12病院)	17	16	94.1%
		DPC準備病院・データ提出加算算定病院	111	100	90.1%

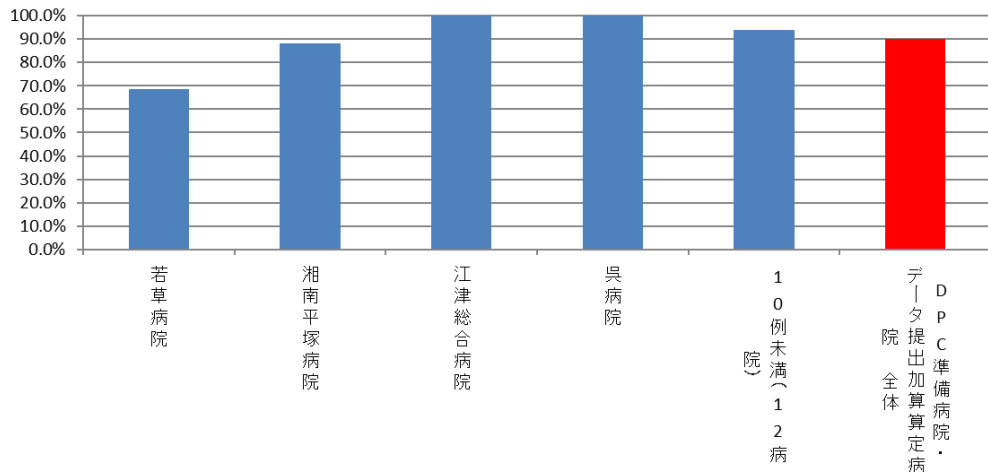
010038\_人工関節置換術\_人工骨頭挿入術における手術部位  
感染予防のための抗菌薬の7日以内中止率  
(DPC病院\_250床以上)



010038\_人工関節置換術\_人工骨頭挿入術における手術部位  
感染予防のための抗菌薬の7日以内中止率  
(DPC病院\_250床未満)



010038\_人工関節置換術\_人工骨頭挿入術における手術部位  
感染予防のための抗菌薬の7日以内中止率  
(DPC準備病院・データ提出加算算定病院)



(39)肺癌手術患者における術後感染症発症率

**計測値 1**：肺の悪性腫瘍で、「肺悪性腫瘍手術」「気管支形成手術輪状切除術」「肺切除術」「胸腔鏡下肺切除術」「胸腔鏡下肺悪性腫瘍手術」のいずれかを施行し、手術日に抗菌薬（注射に限る）が処方された退院患者

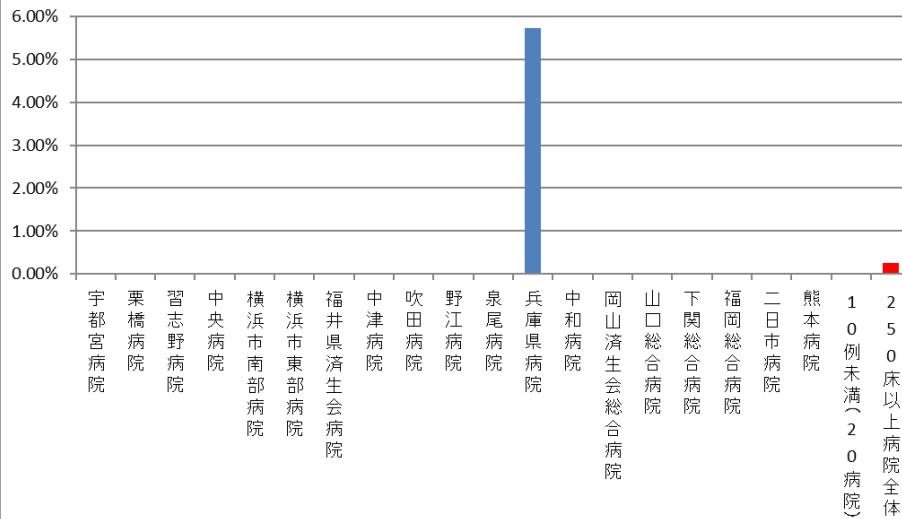
**計測値 2**：計測値 1 のうち、手術日以降に 5 日以上抗菌薬（注射に限る）が処方された患者

**収集期間**： 平成 30 年 4 月～令和元年 3 月

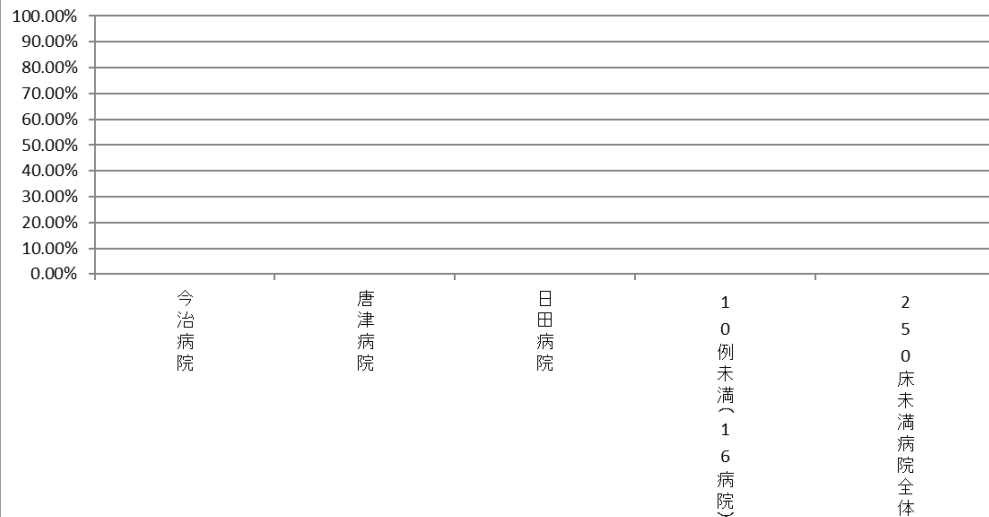
## 010039 : 肺癌手術患者における術後感染症発症率

医療機関種別	医療機関コード	医療機関名	母数	分子	割合
250床以上DPC病院	096210115	宇都宮病院	27	0	0.00%
250床以上DPC病院	111101922	栗橋病院	29	0	0.00%
250床以上DPC病院	120210971	習志野病院	44	0	0.00%
250床以上DPC病院	130314757	中央病院	60	0	0.00%
250床以上DPC病院	143103439	横浜市南部病院	20	0	0.00%
250床以上DPC病院	140105122	横浜市東部病院	54	0	0.00%
250床以上DPC病院	180118909	福井県済生会病院	17	0	0.00%
250床以上DPC病院	279600070	中津病院	88	0	0.00%
250床以上DPC病院	279600153	吹田病院	58	0	0.00%
250床以上DPC病院	274406135	野江病院	73	0	0.00%
250床以上DPC病院	272701586	泉尾病院	8	0	0.00%
250床以上DPC病院	285001538	兵庫県病院	35	2	5.71%
250床以上DPC病院	290401062	中和病院	29	0	0.00%
250床以上DPC病院	338800087	岡山済生会総合病院	39	0	0.00%
250床以上DPC病院	350310141	山口総合病院	50	0	0.00%
250床以上DPC病院	350116357	下関総合病院	40	0	0.00%
250床以上DPC病院	401119189	福岡総合病院	60	0	0.00%
250床以上DPC病院	401719020	二日市病院	11	0	0.00%
250床以上DPC病院	438211911	熊本病院	33	0	0.00%
		10例未満(20病院)	31	0	0.00%
		250床以上病院全体	798	2	0.25%
250床未満DPC病院	380228159	今治病院	28	0	0.00%
250床未満DPC病院	419810713	唐津病院	24	0	0.00%
250床未満DPC病院	440411500	日田病院	23	0	0.00%
		10例未満(16病院)	8	0	0.00%
		250床未満病院全体	83	0	0.00%
		DPC対象病院全体	881	2	0.23%
		10例未満(16病院)	3	0	0.00%
		DPC準備病院・データ提出加算算定病院	3	0	0.00%


### 010039\_肺癌手術患者における術後感染発症率 (DPC病院\_250床以上)



### 010039\_肺癌手術患者における術後感染発症率 (DPC病院\_250床未満)



### 010039\_肺癌手術患者における術後感染発症率 (DPC準備病院・データ提出加算算定病院)



公費対象レセプト種別コード一覧

巻末表1	公費対象レセプト種別コード一覧	
コード	社会保険診療報酬支払基金	国民健康保険団体連合会
1121	〃・医保と1種の公費併用・本人・入院	〃・国保と1種の公費併用・世帯主・入院
1122	〃・〃・本人・入院外	〃・〃・世帯主・入院外
1123	〃・〃・未就学者・入院	〃・〃・未就学者・入院
1124	〃・〃・未就学者・入院外	〃・〃・未就学者・入院外
1125	〃・〃・家族・入院	〃・〃・その他・入院
1126	〃・〃・家族・入院外	〃・〃・その他・入院外
1127	〃・〃・高齢受給者一般・低所得者・入院	〃・〃・高齢受給者一般・低所得者・入院
1128	〃・〃・高齢受給者一般・低所得者・入院外	〃・〃・高齢受給者一般・低所得者・入院外
1129	〃・〃・高齢受給者7割・入院	〃・〃・高齢受給者7割・入院
1120	〃・〃・高齢受給者7割・入院外	〃・〃・高齢受給者7割・入院外
1131	〃・医保と2種の公費併用・本人・入院	〃・国保と2種の公費併用・世帯主・入院
1132	〃・〃・本人・入院外	〃・〃・世帯主・入院外
1133	〃・〃・未就学者・入院	〃・〃・未就学者・入院
1134	〃・〃・未就学者・入院外	〃・〃・未就学者・入院外
1135	〃・〃・家族・入院	〃・〃・その他・入院
1136	〃・〃・家族・入院外	〃・〃・その他・入院外
1137	〃・〃・高齢受給者一般・低所得者・入院	〃・〃・高齢受給者一般・低所得者・入院
1138	〃・〃・高齢受給者一般・低所得者・入院外	〃・〃・高齢受給者一般・低所得者・入院外
1139	〃・〃・高齢受給者7割・入院	〃・〃・高齢受給者7割・入院
1130	〃・〃・高齢受給者7割・入院外	〃・〃・高齢受給者7割・入院外
1141	〃・医保と3種の公費併用・本人・入院	〃・国保と3種の公費併用・世帯主・入院
1142	〃・〃・本人・入院外	〃・〃・世帯主・入院外
1143	〃・〃・未就学者・入院	〃・〃・未就学者・入院
1144	〃・〃・未就学者・入院外	〃・〃・未就学者・入院外
1145	〃・〃・家族・入院	〃・〃・その他・入院
1146	〃・〃・家族・入院外	〃・〃・その他・入院外
1147	〃・〃・高齢受給者一般・低所得者・入院	〃・〃・高齢受給者一般・低所得者・入院
1148	〃・〃・高齢受給者一般・低所得者・入院外	〃・〃・高齢受給者一般・低所得者・入院外
1149	〃・〃・高齢受給者7割・入院	〃・〃・高齢受給者7割・入院
1140	〃・〃・高齢受給者7割・入院外	〃・〃・高齢受給者7割・入院外
1151	医科・医保と4種の公費併用・本人・入院	医科・国保と4種の公費併用・世帯主・入院
1152	〃・〃・本人・入院外	〃・〃・世帯主・入院外
1153	〃・〃・未就学者・入院	〃・〃・未就学者・入院
1154	〃・〃・未就学者・入院外	〃・〃・未就学者・入院外
1155	〃・〃・家族・入院	〃・〃・その他・入院
1156	〃・〃・家族・入院外	〃・〃・その他・入院外
1157	〃・〃・高齢受給者一般・低所得者・入院	〃・〃・高齢受給者一般・低所得者・入院
1158	〃・〃・高齢受給者一般・低所得者・入院外	〃・〃・高齢受給者一般・低所得者・入院外
1159	〃・〃・高齢受給者7割・入院	〃・〃・高齢受給者7割・入院
1150	〃・〃・高齢受給者7割・入院外	〃・〃・高齢受給者7割・入院外
1211	〃・公費単独・入院	
1212	〃・〃・入院外	
1221	〃・2種の公費併用・入院	
1222	〃・〃・入院外	
1231	〃・3種の公費併用・入院	
1232	〃・〃・入院外	
1241	〃・4種の公費併用・入院	
1242	〃・〃・入院外	
1327	〃・後期高齢者と1種の公費併用・一般・低所得者・入院	〃・後期高齢者と1種の公費併用・一般・低所得者・入院
1328	〃・〃・一般・低所得者・入院外	〃・〃・一般・低所得者・入院外
1329	〃・〃・7割・入院	〃・〃・7割・入院
1320	〃・〃・7割・入院外	〃・〃・7割・入院外
1337	〃・後期高齢者と2種の公費併用・一般・低所得者・入院	〃・後期高齢者と2種の公費併用・一般・低所得者・入院
1338	〃・〃・一般・低所得者・入院外	〃・〃・一般・低所得者・入院外
1339	〃・〃・7割・入院	〃・〃・7割・入院
1330	〃・〃・7割・入院外	〃・〃・7割・入院外
1347	〃・後期高齢者と3種の公費併用・一般・低所得者・入院	〃・後期高齢者と3種の公費併用・一般・低所得者・入院
1348	〃・〃・一般・低所得者・入院外	〃・〃・一般・低所得者・入院外
1349	〃・〃・7割・入院	〃・〃・7割・入院
1340	〃・〃・7割・入院外	〃・〃・7割・入院外
1357	〃・後期高齢者と4種の公費併用・一般・低所得者・入院	〃・後期高齢者と4種の公費併用・一般・低所得者・入院
1358	〃・〃・一般・低所得者・入院外	〃・〃・一般・低所得者・入院外
1359	〃・〃・7割・入院	〃・〃・7割・入院
1350	〃・〃・7割・入院外	〃・〃・7割・入院外

コード	社会保険診療報酬支払基金	国民健康保険団体連合会
1421		// ・退職者と1種の公費併用・本人・入院
1422		// ・ " ・本人・入院外
1423		// ・ " ・未就学者・入院
1424		// ・ " ・未就学者・入院外
1425		// ・ " ・家族・入院
1426		// ・ " ・家族・入院外
1431		// ・退職者と2種の公費併用・本人・入院
1432		// ・ " ・本人・入院外
1433		// ・ " ・未就学者・入院
1434		// ・ " ・未就学者・入院外
1435		// ・ " ・家族・入院
1436		// ・ " ・家族・入院外
1441		// ・退職者と3種の公費併用・本人・入院
1442		// ・ " ・本人・入院外
1443		// ・ " ・未就学者・入院
1444		// ・ " ・未就学者・入院外
1445		// ・ " ・家族・入院
1446		// ・ " ・家族・入院外
1451		医科・退職者と4種の公費併用・本人・入院
1452		// ・ " ・本人・入院外
1453		// ・ " ・未就学者・入院
1454		// ・ " ・未就学者・入院外
1455		// ・ " ・家族・入院
1456		// ・ " ・家族・入院外