

(10)手術難易度分類別の患者割合

分子：分母のうち、手術難易度分類別の患者数

分母：主要診断群別の手術有りの退院患者数

主要診断群とは以下の疾患分野（10 症例以上の施設がなかった疾患分野は除く）

・神経系疾患（MDC01）、眼科系疾患（MDC02）、耳鼻咽喉科系疾患（MDC03）、呼吸器系疾患（MDC04）、循環器系疾患（MDC05）、消化器系疾患（MDC06）、筋骨格系疾患（MDC07）、皮膚・皮下組織の疾患（MDC08）、乳房の疾患（MDC09）、内分泌・栄養・代謝に関する疾患（MDC10）、腎・尿路系及び男性生殖器系疾患（MDC11）、女性生殖器系及び産褥期疾患・異常妊娠分娩（MDC12）、血液・造血器・免疫臓器の疾患（MDC13）、新生児疾患・先天性奇形（MDC14）、小児疾患（MDC15）、外傷・中毒・熱傷（MDC16）、精神疾患（MDC17）、その他（MDC18）

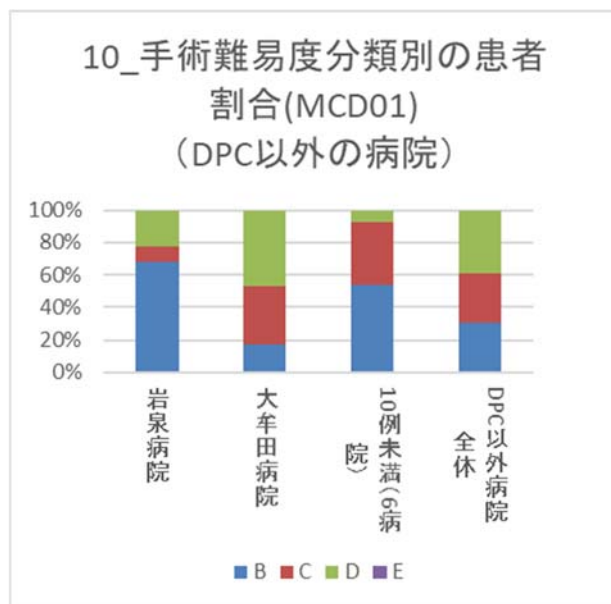
収集期間： DPC 以外病院：平成 28 年 4 月～平成 29 年 3 月

外科系学会社会保険委員会連合（外保連）は、外科的手技の技術的評価を目的として、各手技の難易度評価を行っています。具体的には、手術技術度区分（技術の難しさ）、手術直接協力者数（何人のチームで手術を行うのか）、手術所要時間などを勘案しながら難易度を A（初期臨床研修医レベル）、B（初期臨床研修修了者レベル）、C（基本領域の専門医レベル）、D（Subspecialty 領域の専門医もしくは基本領域の専門医更新者や指導医取得者レベル）、E（特殊技術を有する専門医レベル）の区分で設定しています。

本評価事業では DPC における主要診断群別に、各患者さんがどのような難易度の手術を受けたのかを分析し、その結果を示しました（B～E のみ）。

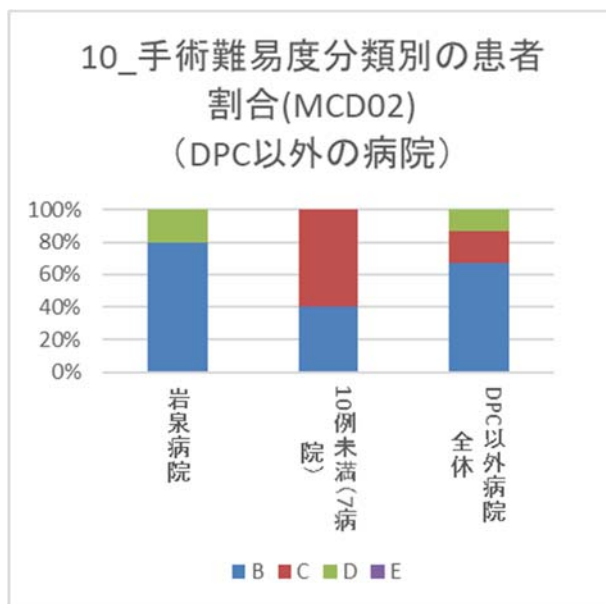
指標 10：手術難易度分類別の患者割合－神経系疾患（MDC01）－

| 医療機関種別 | 医療機関コード | 医療機関名 | B | C | D | E |
|---------|-----------|------------|-------|-------|-------|------|
| DPC以外病院 | 033010225 | 岩泉病院 | 67.7% | 9.7% | 22.6% | 0.0% |
| DPC以外病院 | 404419164 | 大牟田病院 | 17.3% | 35.5% | 47.3% | 0.0% |
| DPC以外病院 | | 10例未満(6病院) | 53.8% | 38.5% | 7.7% | 0.0% |
| | | DPC以外病院 全体 | 30.5% | 30.5% | 39.0% | 0.0% |



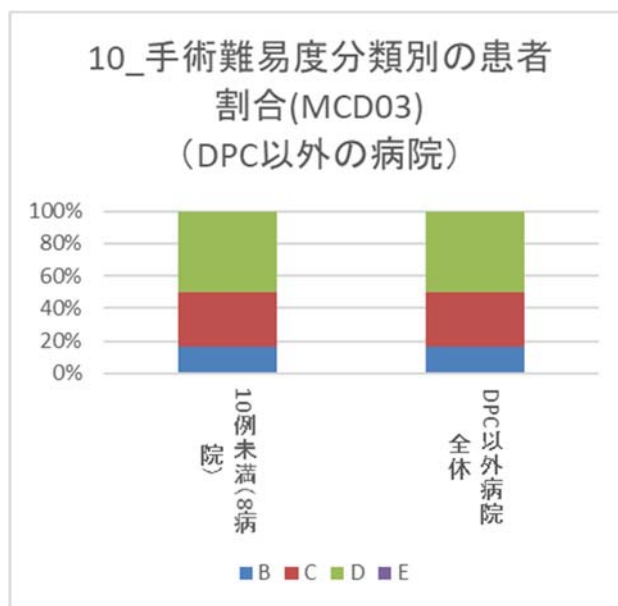
指標 10：手術難易度分類別の患者割合－眼科系疾患（MDC02）－

| 医療機関種別 | 医療機関コード | 医療機関名 | B | C | D | E |
|---------|-----------|------------|-------|-------|-------|------|
| DPC以外病院 | 033010225 | 岩泉病院 | 80.0% | 0.0% | 20.0% | 0.0% |
| DPC以外病院 | | 10例未満(7病院) | 40.0% | 60.0% | 0.0% | 0.0% |
| | | DPC以外病院 全体 | 66.7% | 20.0% | 13.3% | 0.0% |



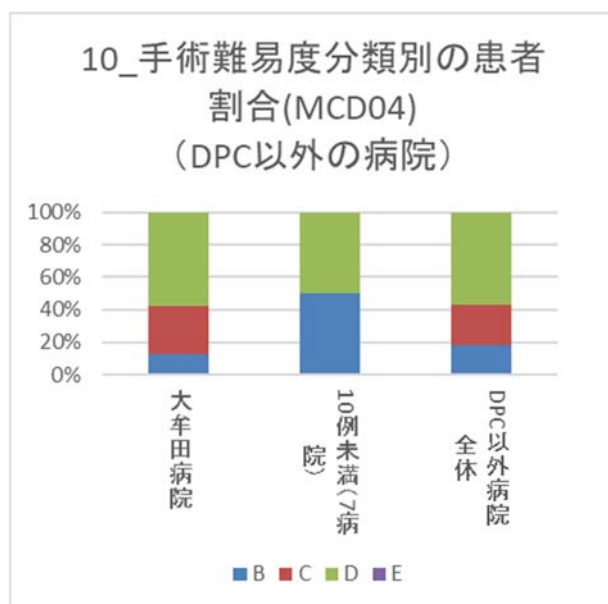
指標 10：手術難易度分類別の患者割合－耳鼻咽喉科系疾患（MDC03）－

| 医療機関種別 | 医療機関コード | 医療機関名 | B | C | D | E |
|---------|---------|------------|-------|-------|-------|------|
| DPC以外病院 | | 10例未満(8病院) | 16.7% | 33.3% | 50.0% | 0.0% |
| | | DPC以外病院 全体 | 16.7% | 33.3% | 50.0% | 0.0% |



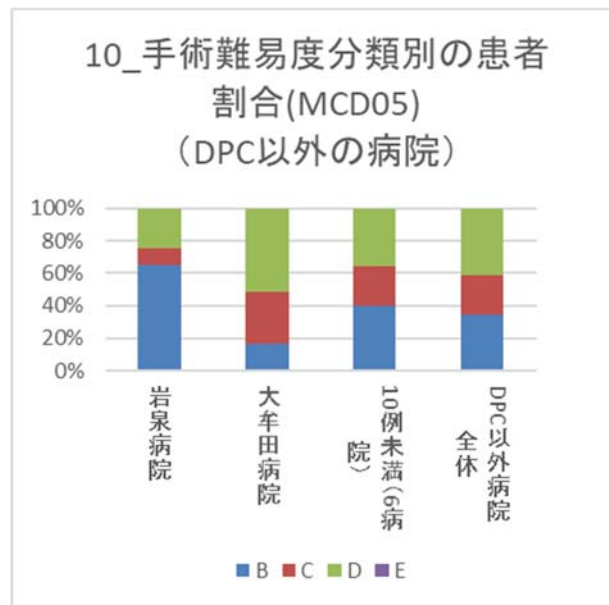
指標 10：手術難易度分類別の患者割合－呼吸器系疾患（MDC04）－

| 医療機関種別 | 医療機関コード | 医療機関名 | B | C | D | E |
|---------|-----------|------------|-------|-------|-------|------|
| DPC以外病院 | 404419164 | 大牟田病院 | 12.7% | 29.1% | 58.2% | 0.0% |
| DPC以外病院 | | 10例未満(7病院) | 50.0% | 0.0% | 50.0% | 0.0% |
| | | DPC以外病院 全体 | 18.5% | 24.6% | 56.9% | 0.0% |



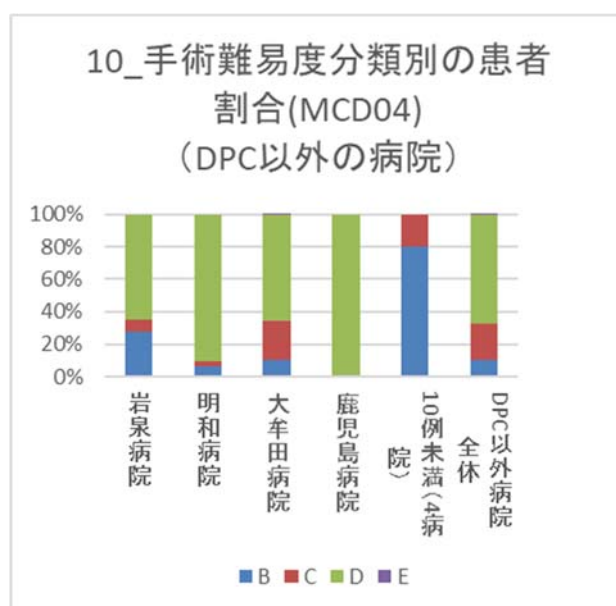
指標 10：手術難易度分類別の患者割合－循環器系疾患（MDC05）－

| 医療機関種別 | 医療機関コード | 医療機関名 | B | C | D | E |
|---------|-----------|------------|-------|-------|-------|------|
| DPC以外病院 | 033010225 | 岩泉病院 | 64.7% | 10.8% | 24.5% | 0.0% |
| DPC以外病院 | 404419164 | 大牟田病院 | 16.9% | 31.7% | 51.3% | 0.0% |
| DPC以外病院 | | 10例未満(6病院) | 39.3% | 25.0% | 35.7% | 0.0% |
| | | DPC以外病院 全体 | 34.2% | 24.5% | 41.4% | 0.0% |



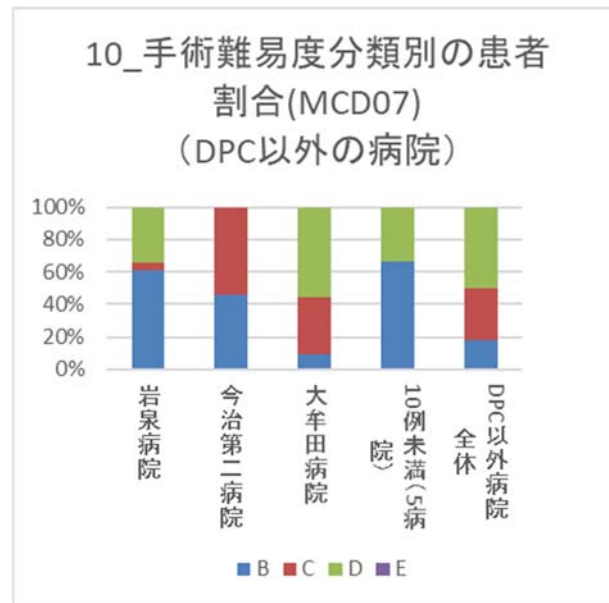
指標 10：手術難易度分類別の患者割合－消化器系疾患（MDC06）－

| 医療機関種別 | 医療機関コード | 医療機関名 | B | C | D | E |
|---------|-----------|------------|-------|-------|--------|------|
| DPC以外病院 | 033010225 | 岩泉病院 | 27.5% | 7.5% | 65.0% | 0.0% |
| DPC以外病院 | 242705150 | 明和病院 | 6.5% | 3.2% | 90.3% | 0.0% |
| DPC以外病院 | 404419164 | 大牟田病院 | 10.1% | 24.0% | 65.7% | 0.1% |
| DPC以外病院 | 460110910 | 鹿児島病院 | 0.0% | 0.0% | 100.0% | 0.0% |
| DPC以外病院 | | 10例未満(4病院) | 80.0% | 20.0% | 0.0% | 0.0% |
| | | DPC以外病院 全体 | 10.7% | 21.8% | 67.4% | 0.1% |



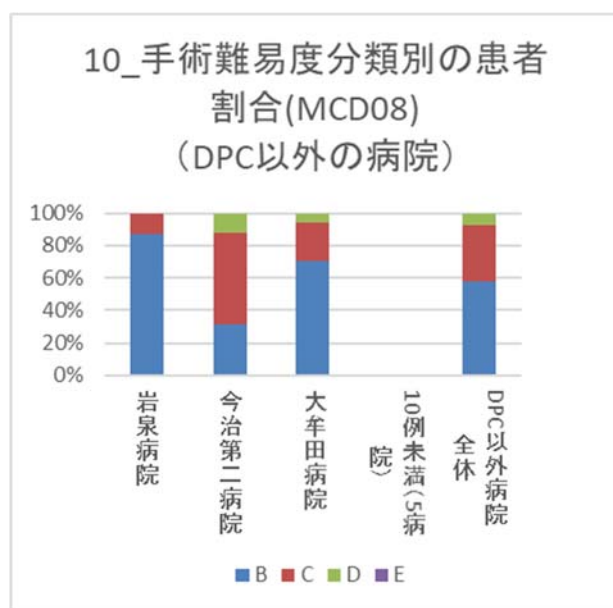
指標 10：手術難易度分類別の患者割合－筋骨格系疾患（MDC07）－

| 医療機関種別 | 医療機関コード | 医療機関名 | B | C | D | E |
|---------|-----------|------------|-------|-------|-------|------|
| DPC以外病院 | 033010225 | 岩泉病院 | 61.0% | 4.9% | 34.1% | 0.0% |
| DPC以外病院 | 380210603 | 今治第二病院 | 46.2% | 53.8% | 0.0% | 0.0% |
| DPC以外病院 | 404419164 | 大牟田病院 | 9.7% | 34.6% | 55.6% | 0.0% |
| DPC以外病院 | | 10例未満(5病院) | 66.7% | 0.0% | 33.3% | 0.0% |
| | | DPC以外病院 全体 | 18.5% | 31.2% | 50.3% | 0.0% |



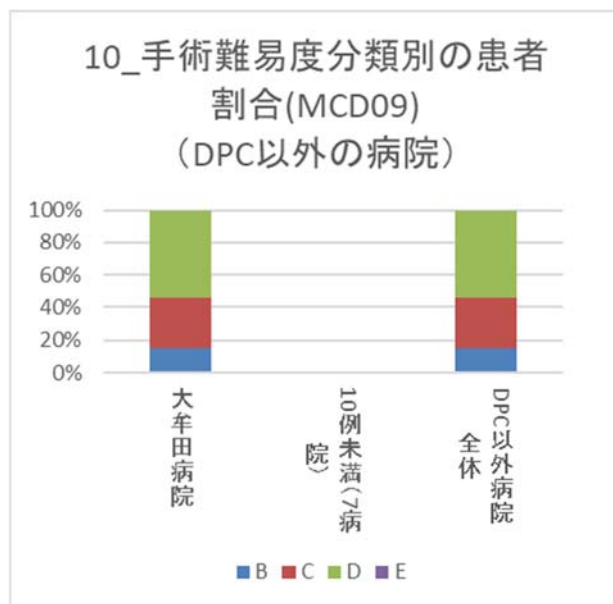
指標 10：手術難易度分類別の患者割合－皮膚・皮下組織の疾患（MDC08）－

| 医療機関種別 | 医療機関コード | 医療機関名 | B | C | D | E |
|---------|-----------|------------|-------|-------|-------|------|
| DPC以外病院 | 033010225 | 岩泉病院 | 86.7% | 13.3% | 0.0% | 0.0% |
| DPC以外病院 | 380210603 | 今治第二病院 | 31.3% | 56.3% | 12.5% | 0.0% |
| DPC以外病院 | 404419164 | 大牟田病院 | 70.6% | 23.5% | 5.9% | 0.0% |
| DPC以外病院 | | 10例未満(5病院) | - | - | - | - |
| | | DPC以外病院 全体 | 58.0% | 34.8% | 7.1% | 0.0% |



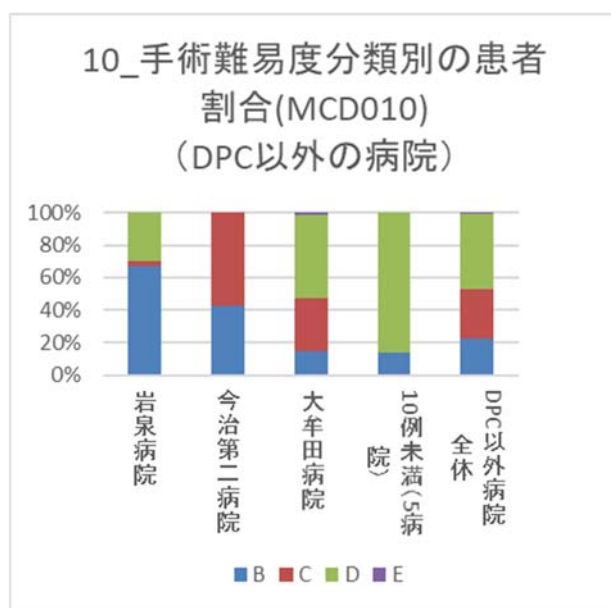
指標 10：手術難易度分類別の患者割合－乳房の疾患（MDC09）－

| 医療機関種別 | 医療機関コード | 医療機関名 | B | C | D | E |
|---------|-----------|------------|-------|-------|-------|------|
| DPC以外病院 | 404419164 | 大牟田病院 | 15.3% | 30.6% | 54.1% | 0.0% |
| DPC以外病院 | | 10例未満(7病院) | - | - | - | - |
| | | DPC以外病院 全体 | 15.3% | 30.6% | 54.1% | 0.0% |



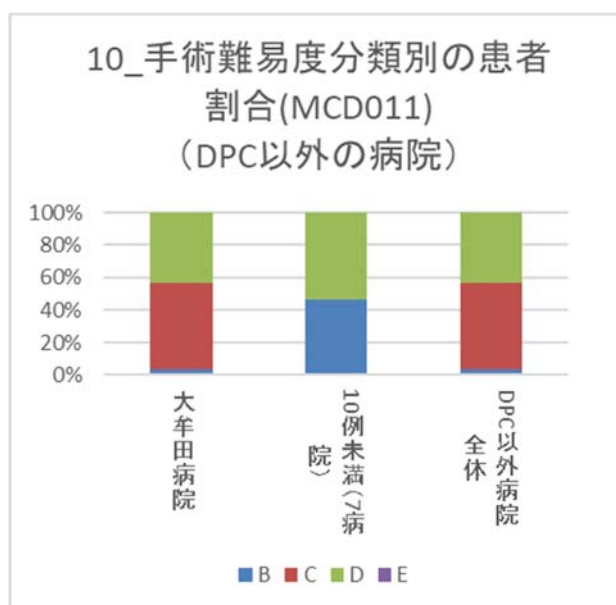
指標 10：手術難易度分類別の患者割合－内分泌・栄養・代謝に関する疾患（MDC10）－

| 医療機関種別 | 医療機関コード | 医療機関名 | B | C | D | E |
|---------|-----------|------------|-------|-------|-------|------|
| DPC以外病院 | 033010225 | 岩泉病院 | 66.7% | 3.3% | 30.0% | 0.0% |
| DPC以外病院 | 380210603 | 今治第二病院 | 42.9% | 57.1% | 0.0% | 0.0% |
| DPC以外病院 | 404419164 | 大牟田病院 | 14.4% | 32.7% | 51.9% | 1.0% |
| DPC以外病院 | | 10例未満(5病院) | 14.3% | 0.0% | 85.7% | 0.0% |
| | | DPC以外病院 全体 | 22.6% | 30.5% | 46.2% | 0.8% |



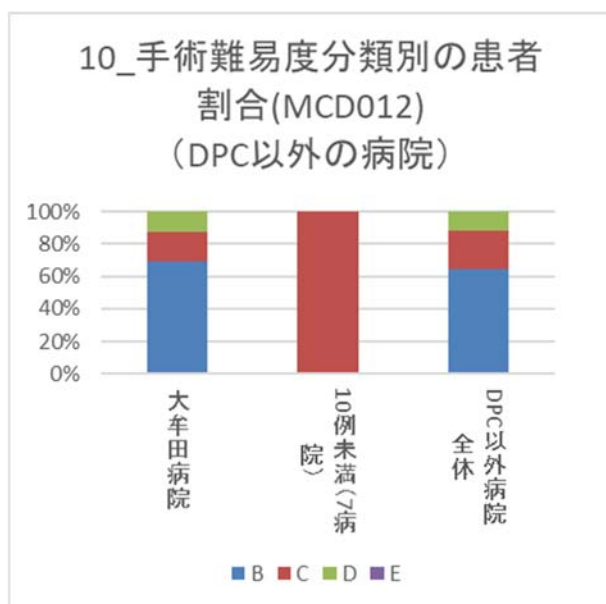
指標 10：手術難易度分類別の患者割合－腎・尿路系及び男性生殖器系疾患（MDC11）－

| 医療機関種別 | 医療機関コード | 医療機関名 | B | C | D | E |
|---------|-----------|------------|-------|-------|-------|------|
| DPC以外病院 | 404419164 | 大牟田病院 | 3.4% | 53.5% | 43.1% | 0.0% |
| DPC以外病院 | | 10例未満(7病院) | 46.2% | 0.0% | 53.8% | 0.0% |
| | | DPC以外病院 全体 | 3.9% | 52.9% | 43.2% | 0.0% |



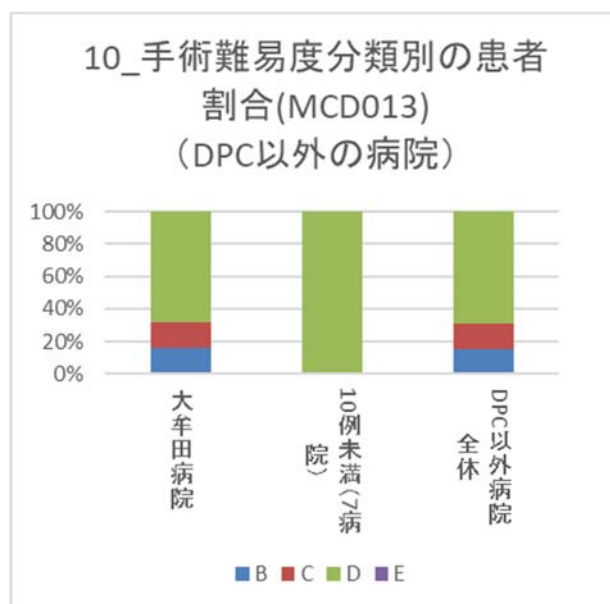
指標 10：手術難易度分類別の患者割合－女性生殖器系及び産褥期疾患・異常妊娠分娩（MDC12）

| 医療機関種別 | 医療機関コード | 医療機関名 | B | C | D | E |
|---------|-----------|------------|-------|--------|-------|------|
| DPC以外病院 | 404419164 | 大牟田病院 | 68.8% | 18.8% | 12.5% | 0.0% |
| DPC以外病院 | | 10例未満(7病院) | 0.0% | 100.0% | 0.0% | 0.0% |
| | | DPC以外病院 全体 | 64.7% | 23.5% | 11.8% | 0.0% |



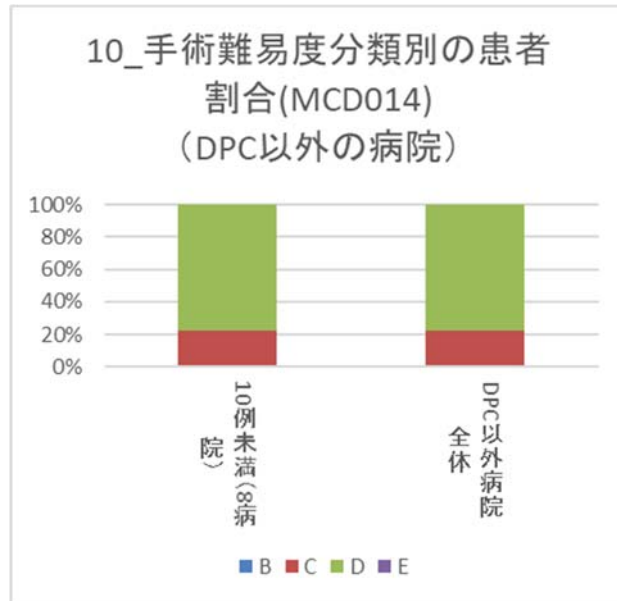
指標 10：手術難易度分類別の患者割合－血液・造血器・免疫臓器の疾患（MDC13）

| 医療機関種別 | 医療機関コード | 医療機関名 | B | C | D | E |
|---------|-----------|------------|-------|-------|--------|------|
| DPC以外病院 | 404419164 | 大牟田病院 | 15.9% | 15.9% | 68.2% | 0.0% |
| DPC以外病院 | | 10例未満(7病院) | 0.0% | 0.0% | 100.0% | 0.0% |
| | | DPC以外病院 全体 | 15.6% | 15.6% | 68.9% | 0.0% |



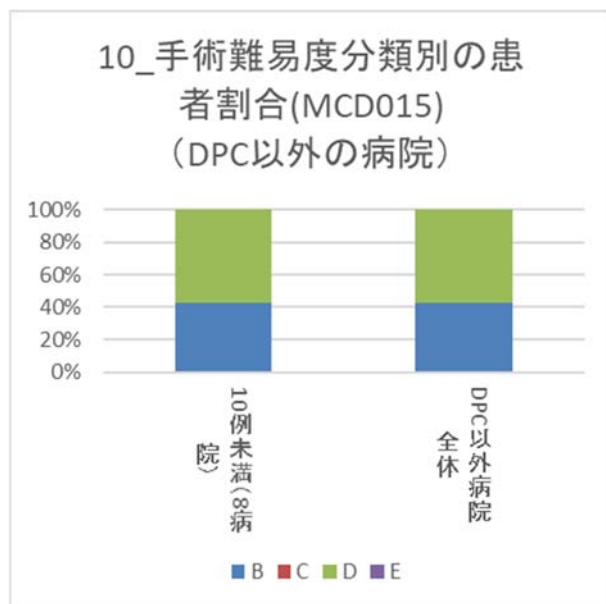
指標 10：手術難易度分類別の患者割合－新生児疾患・先天性奇形（MDC14）－

| 医療機関種別 | 医療機関コード | 医療機関名 | B | C | D | E |
|---------|---------|------------|------|-------|-------|------|
| DPC以外病院 | | 10例未満(8病院) | 0.0% | 22.2% | 77.8% | 0.0% |
| | | DPC以外病院 全体 | 0.0% | 22.2% | 77.8% | 0.0% |



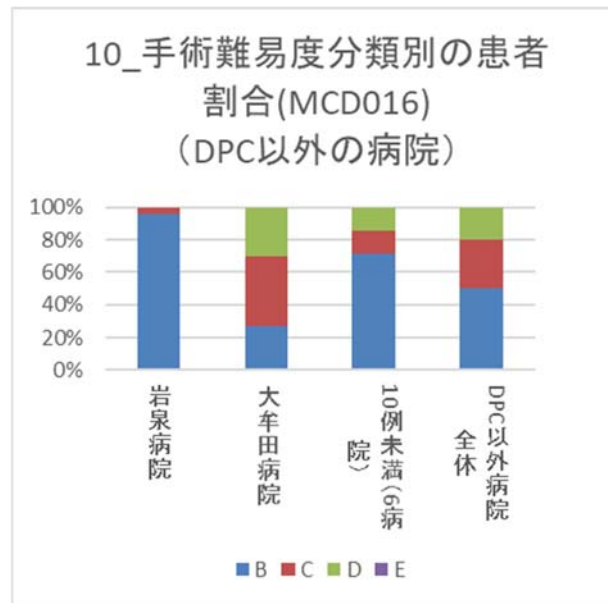
指標 10：手術難易度分類別の患者割合－小児疾患（MDC15）－

| 医療機関種別 | 医療機関コード | 医療機関名 | B | C | D | E |
|---------|---------|------------|-------|------|-------|------|
| DPC以外病院 | | 10例未満(8病院) | 42.9% | 0.0% | 57.1% | 0.0% |
| | | DPC以外病院 全体 | 42.9% | 0.0% | 57.1% | 0.0% |



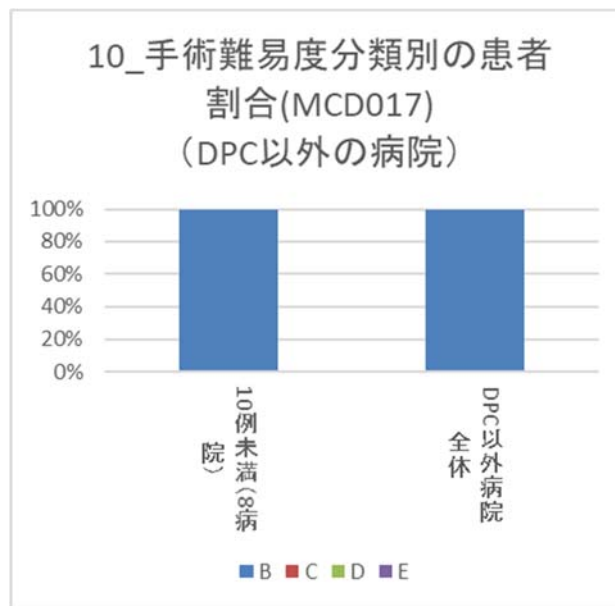
指標 10：手術難易度分類別の患者割合－外傷・中毒・熱傷（MDC16）－

| 医療機関種別 | 医療機関コード | 医療機関名 | B | C | D | E |
|---------|-----------|------------|-------|-------|-------|------|
| DPC以外病院 | 033010225 | 岩泉病院 | 95.6% | 4.4% | 0.0% | 0.0% |
| DPC以外病院 | 404419164 | 大牟田病院 | 26.8% | 42.9% | 30.3% | 0.0% |
| DPC以外病院 | | 10例未満(6病院) | 71.4% | 14.3% | 14.3% | 0.0% |
| | | DPC以外病院 全体 | 49.9% | 29.8% | 20.3% | 0.0% |



指標 10：手術難易度分類別の患者割合－精神疾患（MDC17）－

| 医療機関種別 | 医療機関コード | 医療機関名 | B | C | D | E |
|---------|---------|------------|--------|------|------|------|
| DPC以外病院 | | 10例未満(8病院) | 100.0% | 0.0% | 0.0% | 0.0% |
| | | DPC以外病院 全体 | 100.0% | 0.0% | 0.0% | 0.0% |



指標 10：手術難易度分類別の患者割合－その他（MDC18）－

| 医療機関種別 | 医療機関コード | 医療機関名 | B | C | D | E |
|---------|-----------|------------|-------|-------|-------|------|
| DPC以外病院 | 380210603 | 今治第二病院 | 23.1% | 72.8% | 4.1% | 0.0% |
| DPC以外病院 | 404419164 | 大牟田病院 | 34.3% | 11.4% | 54.3% | 0.0% |
| DPC以外病院 | | 10例未満(6病院) | 30.8% | 15.4% | 53.8% | 0.0% |
| | | DPC以外病院 全体 | 25.6% | 57.9% | 16.4% | 0.0% |

