

平成28年度医療の質の評価・公表推進事業における臨床評価指標

DPC 対象病院

平成30年7月

社会福祉法人恩賜財団済生会

済生会 保健・医療・福祉総合研究所

目次

I. はじめに	1
II. 報告書の概要	2
III. 各指標の計測結果	4
(1)無料低額診療実施割合	4
(2)無料低額診療相談件数	8
(4)インシデント・アクシデント調査	16
(5)医療ソーシャルワーカー業務担当職員数	20
(6)入院患者の満足度	24
(7)外来患者の満足度	28
(9)回復期リハビリテーション病棟退院患者の在宅復帰率	36
(10)手術が施行された患者における肺血栓塞栓症の予防対策の実施率	39
(11)手術が施行された患者における肺血栓塞栓症の院内発生率	43
(12)術後の大腿骨頸部/転子部骨折の発生率	47
(13)手術難易度分類別の患者割合	51
(14)出血性胃・十二指腸潰瘍に対する内視鏡的治療（止血術）の施行率	106
(15)人工膝関節置換手術後3日以内の早期リハビリテーション開始率	110
(16)脳卒中地域連携パスの使用率	114
(17)大腿骨頸部骨折連携パスの使用率	118
(18)急性期病棟における退院調整の実施率	122
(19)救急搬送患者における連携先への転院率	
(20)退院時共同指導の実施率	126
(21)介護支援連携指導の実施率	130
(22)急性心筋梗塞の早期リハビリ実施率	134
(23)PCIにおける door - to - balloon time が90分以内の割合	138
(24)糖尿病療養指導士一人あたりの外来通院患者総数	142
(25)糖尿病合併症管理料算定者一人当たりの外来通院患者総数	146
(26)高齢者における褥瘡の院内発生率	
(27)胃がん手術術後在院日数が延びた患者の割合	150
(28)大腸がん手術術後在院日数が延びた患者の割合	154
(29)腹腔鏡下胃がん手術術後在院日数が延びた患者の割合	158
(30)腹腔鏡下大腸がん手術術後在院日数が延びた患者の割合	162
(31)脳卒中患者の平均在院日数	166
(32)乳がん（ステージI）の患者に対する乳房温存手術の施行率	181
(33)大腸がん・肝がんのステージ別入院患者の割合	185
(34)I期原発性肺癌手術例における胸腔鏡下手術の実施率	189
(35)急性心筋梗塞患者における退院時アスピリンあるいは硫酸クロピドグレル処方率	193

(36)PCI を施行した救急車搬送患者の入院死亡率.....	197
(37)急性脳梗塞患者に対する入院後 3 日以内の早期リハビリテーション開始率	201
(38)急性脳梗塞患者に対する入院翌日までの頭部 CT もしくは MRI の施行率	205
(39)急性脳梗塞患者における入院死亡率	209
(40)がん患者に対する緩和ケアの施行割合.....	213
(41)人工関節置換術等の手術部位感染予防のための抗菌薬の 3 日以内および 7 日以内の中止率.....	217
(42)肺癌手術患者における術後感染症発症率.....	224
公費対象レセプト種別コード一覧	227

I. はじめに

済生会は明治 44 年、「無告ノ窮(キユウ)民ニシテ醫(イ)薬(ヤク)給セス、天壽(ジユ)ヲ終フルコト能(アタ)ハサルハ、朕カ最(モツトモ)軫(シン)念シテ措(オ)カサル所ナリ、乃(スナハ)チ施薬(ヤク)救療、以(モツ)テ濟(サイ)生ノ道ヲ弘(ヒロ)メムトス」という明治天皇の勅語に基づき創立されました。以後、済生会は長年にわたり、この「生命を救う道」を広めるといった目的のもと、我が国における医療と福祉の向上を目的として活動をしています。

社会経済環境の成熟化と医療技術の革新により、我が国の医療水準は進歩し続けています。現在、医療の質は国民の最大の関心事の一つであり、したがって医療機関はこの国民の要望に応えることが求められています。我が国の医療提供体制にあってその重要な一翼を担っている済生会はこの要望に応えるため日々医療の質向上に努めています。しかしながら、その努力が自己満足に過ぎないものであれば意味がありません。そこで、平成 23 年度の厚生労働省における「医療の質の評価・公表推進事業」への参加を契機に、済生会における医療の内容を国民の方々に開示することでさらなる医療の質向上をはかることとしました。済生会が行っている事業は医療のみではなく、介護や福祉もあります。こうした事業の質を総合的に向上させる目的で平成 24 年度からは医療だけでなく、介護についても質評価指標の設定と公表を行うこととしました。この報告書では済生会の各施設が行っている平成 28 年度の医療・介護の内容を主に過程（プロセス）と結果（アウトカム）の視点から公表しています。

指標の設定に際しては、国立病院機構などの先事例を参考にできる限り他組織との比較もできるようにしました。また、済生会の設立の趣旨に鑑みて評価すべき独自の指標（例えば、公費負担医療患者の割合や連携の状況など）も設定しています。本報告書で明らかのように、各指標において施設間にばらつきがあります。しかしながら、これは単純に質の良い・悪いを反映しているものではありません。これらの指標は各施設の置かれた立地条件や受け入れ患者の重症度によって変わります。重要なことはこうした指標の差がどのような要因に拠っているのかを、結果としてのデータから各施設が検討し、そして改善すべきものは改善していくという PDCA サイクルが恒常的に機能することが重要なことです。

ところで、こうした指標の公開は 1 回限りのものであっては意味がありません。継続的にその変化が閲覧できるように、データに関してできる限りすでに各施設が収集している情報をもとに指標作成ができるように工夫しています。

今年度の事業では DPC 病院は 40 指標が設定されています。もちろん、これだけで国民が望む情報のすべてが網羅されているわけではありません。今後、済生会保健・医療・福祉総合研究所での検討を踏まえて、指標の追加を継続的に行っていく予定です。

済生会における医療の評価指標の測定結果の公表が、他団体における類似事業とともに我が国の医療の質向上に寄与することを期待しています。

社会福祉法人 恩賜財団 済生会
済生会 保健・医療・福祉総合研究所
2018 年 7 月

Ⅱ. 報告書の概要

【医療・介護の質評価とは】

一般に医療の質は構造（ストラクチャー）、過程（プロセス）、結果（アウトカム）の3つの側面から評価されます（Donnabedian, 1960）。具体的には、構造とはその施設がどのような機材と人員体制を持っているのか、過程は診療の内容、そして結果は診療の結果を評価しようというものです。

医療には常に不確実性が伴います。その不確実性を克服するために医療者は診療技術の研鑽に日々努力をし、また新たな診療技術の開発に努めています。医療の持つこのような特性から、医療の質を絶対的な基準で評価することは難しく、相対的な評価がその基本となります。

済生会では、国立病院機構での臨床指標の取り組みを元に以下の項目を設定しました。

各指標の臨床的意義については各項目を参照してください。

表 1 済生会における医療の質の評価・公表事業における各指標の一覧

D P C病院		D P C以外病院（診療所含む）		老健・特養	
1	無料低額診療実施割合	1	無料低額診療実施割合（※）	1	入所者の要介護度の人数割合
2	無料低額利用相談件数	2	無料低額利用相談件数（※）	2	第三者評価による施設評価制度認定状況
3	患者からの苦情に対する処理割合	3	患者からの苦情に対する処理割合（※）	3	認知症専門ケアにおける研修修了状況
4	インシデント・アクシデント調査	4	インシデント・アクシデント調査（※）	4	福祉施設の低所得者負担軽減利用入所者の割合★
5	医療ソーシャルワーカー業務担当職員数	5	医療ソーシャルワーカー業務担当職員数（※）	5	措置入所対象者の受入れ状況★
6	入院患者の満足度	6	入院患者の満足度	6	在宅からの受入れ状況
7	外来患者の満足度	7	外来患者の満足度	7	難病・障害を有した方の入所者数
8	公費負担医療患者の割合	8	公費負担医療患者の割合	8	特定の医療行為を行った入所者の割合
9	回復期リハビリテーション病棟退院患者の在宅復帰率	9	回復期リハビリテーション病棟退院患者の在宅復帰率	9	所定疾患に関する施設対応状況☆
10	手術が施行された患者における肺血栓塞栓症の予防対策の実施率	10	手術難易度分類別の患者割合（抽出されるもののみ）	10	おむつ使用率
11	手術が施行された患者における肺血栓塞栓症の院内発生率	11	急性期病棟における退院調整の実施率	11	胃瘻や経管栄養からの経口摂取可能となった割合
12	術後の大腿骨頸部/転子部骨折の発生率	12	退院時共同指導の実施率	12	口腔機能維持管理に関する実施割合
13	手術難易度分類別の患者割合	13	介護支援連携指導の実施率	13	介護老人保健施設における在宅復帰率☆
14	出血性胃・十二指腸潰瘍に対する内視鏡的治療（止血術）の施行率	14	糖尿病療養指導士一人あたりの外来通院患者数	14	ターミナルケアの実施状況☆
15	人工膝関節置換術手術後3日以内の早期リハビリテーション開始率	15	糖尿病合併症管理料算定者一人当たりの外来通院患者総数	15	看取り介護の実施状況★
16	脳卒中地域連携バス利用率	16	高齢者における褥瘡の院内発生率	16	インシデント・アクシデント調査

17	大腿骨頸部骨折地域連携パスの使用率	17	脳卒中患者の平均在院日数	17	無料低額利用相談件数☆
18	急性期病棟における退院調整の実施率	18	急性脳梗塞患者に対する入院後3日以内の早期リハビリテーション開始率	18	無料低額利用実施割合☆
19	救急搬送患者における連携先への転院率	19	急性脳梗塞患者に対する入院翌日までの頭部CTもしくはMRIの施行率	19	利用者からの苦情に対する処理割合
20	退院時共同指導の実施率	20	急性脳梗塞患者における入院死亡率	20	入所者（家族含む）の満足度調査
21	介護連携指導の実施率	21	手術が施行された患者における肺血栓塞栓症の予防対策の実施率		
22	急性心筋梗塞の早期リハビリ実施率	22	手術が施行された患者における肺血栓塞栓症の院内発生率		
23	door-to-balloon time が90分以内の割合	23	術後の大腿骨頸部/転子部骨折の発生率		
24	糖尿病療養指導士一人あたりの外来通院患者数	24	急性心筋梗塞患者に対する退院時アスピリンあるいは硫酸クロピドグレル処方率		
25	糖尿病合併症管理料算定者一人当たりの外来通院患者総数	25	がんの傷病別件数		
26	高齢者における褥瘡の院内発生率				
27	胃がん手術 術後在院日数が延びた患者の割合				
28	大腸がん手術 術後在院日数が延びた患者の割合				
29	腹腔鏡下胃がん手術術後在院日数が延びた患者割合				
30	腹腔鏡下大腸がん手術術後在院日数が延びた患者割合				
31	脳卒中患者の平均在院日数				
32	乳がんの患者に対する乳房温存手術の施行率				
33	がんステージ別入院患者割合				
34	I期原発性肺癌手術例における胸腔鏡下手術の実施率				
35	急性心筋梗塞患者に対する退院時アスピリンあるいは硫酸クロピドグレル処方率				
36	PCIを施行した救急車搬送患者の入院死亡率				
37	急性脳梗塞患者に対する入院後3日以内の早期リハビリテーション開始率				
38	急性脳梗塞患者に対する入院翌日までの頭部CTもしくはMRIの施行率				
39	急性脳梗塞患者における入院死亡率				

40	がん患者に対する緩和ケアの 施行率				
41	人工関節置換術/人工骨頭挿入術に おける手術部位感染予防のための抗 菌薬の3日以内および7日以内中止 率				
42	肺癌患者における術後感染 発症率				

※診療所含む ☆老健のみ ★特養のみ

【調査参加施設及び計測期間】

各評価指標の計測は、平成 28 年度に恩賜財団済生会に属する下記の DPC 対象病院 53 施設および、DPC 準備病院 4 施設・データ提出加算算定病院 12 施設を利用した方のデータをもとに行っています。指標ごとの計測期間は各指標の説明に示しています。

種別	コード	施設名	都道府県	住所	許可病床数 定員数
DPC 病院	033610019	北上済生会病院	岩手	北上市花園町 1-6-8	309
DPC 病院	060113656	山形済生病院	山形	山形市沖町 79-1	473
DPC 病院	080110205	水戸済生会総合病院	茨城	水戸市双葉台 3-3-10	500
DPC 病院	096210115	宇都宮病院	栃木	宇都宮市竹林町 911-1	644
DPC 病院	100110144	前橋病院	群馬	前橋市上新田町 564-1	327
DPC 病院	110201350	川口総合病院	埼玉	川口市西川口 5-11-5	400
DPC 病院	111101922	栗橋病院	埼玉	久喜市小右衛門 714-6	329
DPC 病院	120210971	習志野病院	千葉	習志野市泉町 1-1-1	400
DPC 病院	130314757	中央病院	東京	港区三田 1-4-17	535
DPC 病院	143103439	横浜市南部病院	神奈川	横浜市港南区港南台 3-2-10	500
DPC 病院	140105122	横浜市東部病院	神奈川	横浜市鶴見区下末吉 3-6-1	516
DPC 病院	150120734	新潟第二病院	新潟	新潟市西区寺地 280-7	427
DPC 病院	160115667	富山病院	富山	富山市楠木 33-1	250
DPC 病院	160212605	高岡病院	富山	高岡市二塚 387-1	266
DPC 病院	170117068	金沢病院	石川	金沢市赤土町二 13-6	260
DPC 病院	180118909	福井県済生会病院	福井	福井市和田中町舟橋 7-1	460
DPC 病院	224160042	静岡済生会総合病院	静岡	静岡市駿河区小鹿 1-1-1	534
DPC 病院	240705053	松阪総合病院	三重	松阪市朝日町一区 15-6	430
DPC 病院	251200194	滋賀県病院	滋賀	栗東市大橋 2-4-1	393
DPC 病院	269700129	京都府病院	京都	長岡京市今里南平尾 8	350
DPC 病院	279600070	中津病院	大阪	大阪市北区芝田 2-10-39	778
DPC 病院	279600153	吹田病院	大阪	吹田市川園町 1-2	500
DPC 病院	279600120	野江病院	大阪	大阪市城東区古市 1-3-25	382
DPC 病院	272701586	泉尾病院	大阪	大阪市大正区北村 3-4-5	470
DPC 病院	274900723	富田林病院	大阪	富田林市向陽台 1-3-36	300
DPC 病院	274205628	茨木病院	大阪	茨木市見付山 2-1-45	315
DPC 病院	271607149	千里病院	大阪	吹田市津雲台 1-1-6	343
DPC 病院	285001538	兵庫県病院	兵庫	神戸市北区藤原台中町 5-1-1	268
DPC 病院	290401062	中和病院	奈良	桜井市大字阿部 323	324
DPC 病院	338800012	岡山済生会総合病院	岡山	岡山市北区伊福町 1-17-18	553
DPC 病院	343111190	広島病院	広島	安芸郡坂町北新地 2-3-10	330
DPC 病院	350310141	山口総合病院	山口	山口市緑町 2-11	310

DPC 病院	350116357	下関総合病院	山口	下関市安岡町 8-5-1	373
DPC 病院	401119189	福岡総合病院	福岡	福岡市中央区天神 1-3-46	380
DPC 病院	406619050	八幡総合病院	福岡	北九州市八幡東区春の町 5-9-27	403
DPC 病院	401719020	二日市病院	福岡	筑紫野市湯町 3-13-1	260
DPC 病院	438211911	熊本病院	熊本	熊本市南区近見 5-3-1	400
DPC 病院	070116989	福島総合病院	福島	福島市大森字下原田 25	216
DPC 病院	080810663	龍ヶ崎済生会病院	茨城	龍ヶ崎市中里 1-1	210
DPC 病院	082510253	常陸大宮済生会病院	茨城	常陸大宮市田子内町 3033-3	160
DPC 病院	150410739	三条病院	新潟	三条市大野畑 6-18	199
DPC 病院	290102017	奈良病院	奈良	奈良市八条 4-643	194
DPC 病院	291301071	御所病院	奈良	御所市大字三室 20	192
DPC 病院	300112641	和歌山病院	和歌山	和歌山市十二番丁 45 番地	200
DPC 病院	301610197	有田病院	和歌山	有田郡湯浅町大字吉川 52-6	184
DPC 病院	310410135	境港総合病院	鳥取	境港市米川町 44	197
DPC 病院	380110282	松山病院	愛媛	松山市山西町 880-2	170
DPC 病院	380228159	今治病院	愛媛	今治市喜田村 7-1-6	191
DPC 病院	380628143	西条病院	愛媛	西条市朔日市字榎ヶ坪 269-1	150
DPC 病院	419810713	唐津病院	佐賀	唐津市元旗町 817	193
DPC 病院	428113308	長崎病院	長崎	長崎市片淵 2-5-1	205
DPC 病院	440411500	日田病院	大分	日田市大字三和 643-7	204
DPC 病院	461510084	川内病院	鹿児島	薩摩川内市原田町 2-46	244
DPC 準備病院	012010053	小樽病院	北海道	小樽市築港 10-1	258
DPC 準備病院	140200014	神奈川県病院	神奈川	横浜市神奈川区富家町 6-6	187
DPC 準備病院	140800102	若草病院	神奈川	横浜市金沢区平湯町 12-1	199
DPC 準備病院	142000628	平塚病院	神奈川	平塚市立野町 37-1	114
データ提出加算算定病院	072012129	川俣病院	福島	伊達郡川俣町大字鶴沢字川端 2-4	90
データ提出加算算定病院	080110213	茨城県立 こども病院	茨城	水戸市双葉台 3-3-1	115
データ提出加算算定病院	082910222	神栖済生会病院	茨城	神栖市知手中央 7-2-45	179
データ提出加算算定病院	130710764	向島病院	東京	墨田区八広 1-5-10	102
データ提出加算算定病院	275601460	新泉南病院	大坂	泉南市りんくう南浜 3-7	26
データ提出加算算定病院	320610758	江津総合病院	島根	江津市江津町 1016-37	300
データ提出加算算定病院	338800160	吉備病院	岡山	岡山市北区高松原古才 584-1	75
データ提出加算算定病院	340511665	呉病院	広島	呉市三条 2-1-13	150
データ提出加算算定病院	357810895	豊浦病院	山口	下関市豊浦町大字小串 7-3	275
データ提出加算算定病院	405519616	飯塚嘉穂病院	福岡	飯塚市太郎丸 265	199
データ提出加算算定病院	438212331	みすみ病院	熊本	宇城市三角町波多 775-1	140
データ提出加算算定病院	458110194	日向病院	宮崎	東臼杵郡門川町南町 4-128	204

【データの表示について】

- 各評価指標の集計において、原則として測定対象が 10 症例以上ある病院のみを対象としています。これは個人が特定されてしまうことを防止するためです。
- データに不備がある施設については、集計対象から外している場合があります。
- 計測結果は原則として 100 分率 (%) の単位を用いています。これは計算結果をわかりやすく表示するためです。

Ⅲ. 各指標の計測結果

(1)無料低額診療実施割合

分子：総患者数（延数）

分母：無料低額診療患者数（延数）

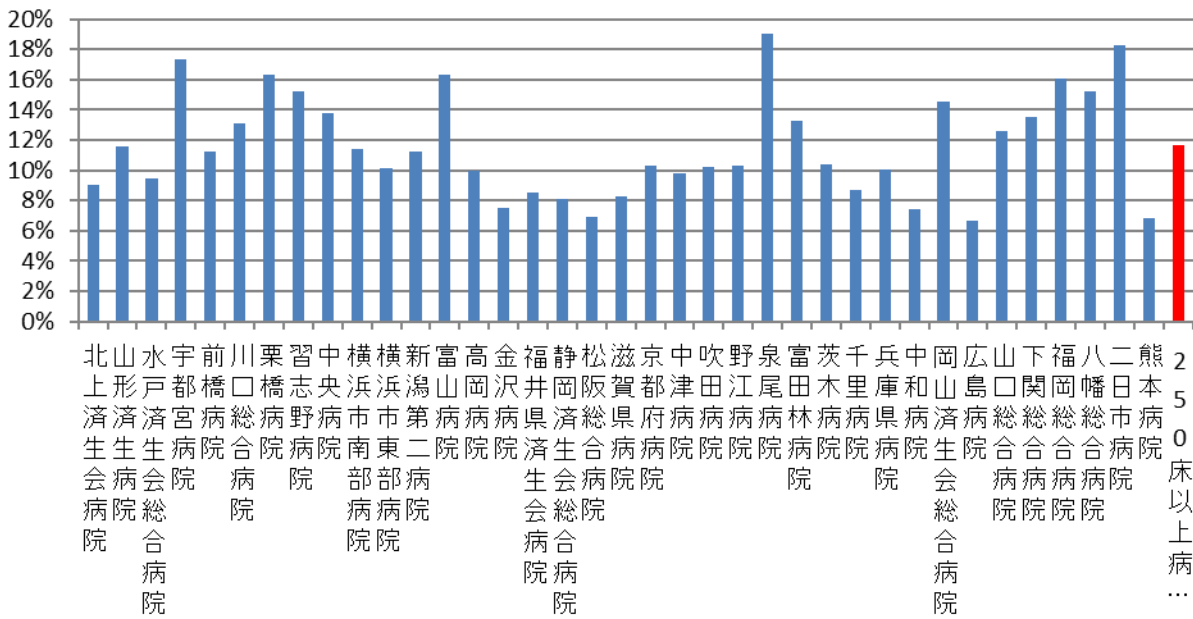
・各施設が自治体へ報告している数とする。

収集期間： 平成 28 年 4 月～平成 29 年 3 月

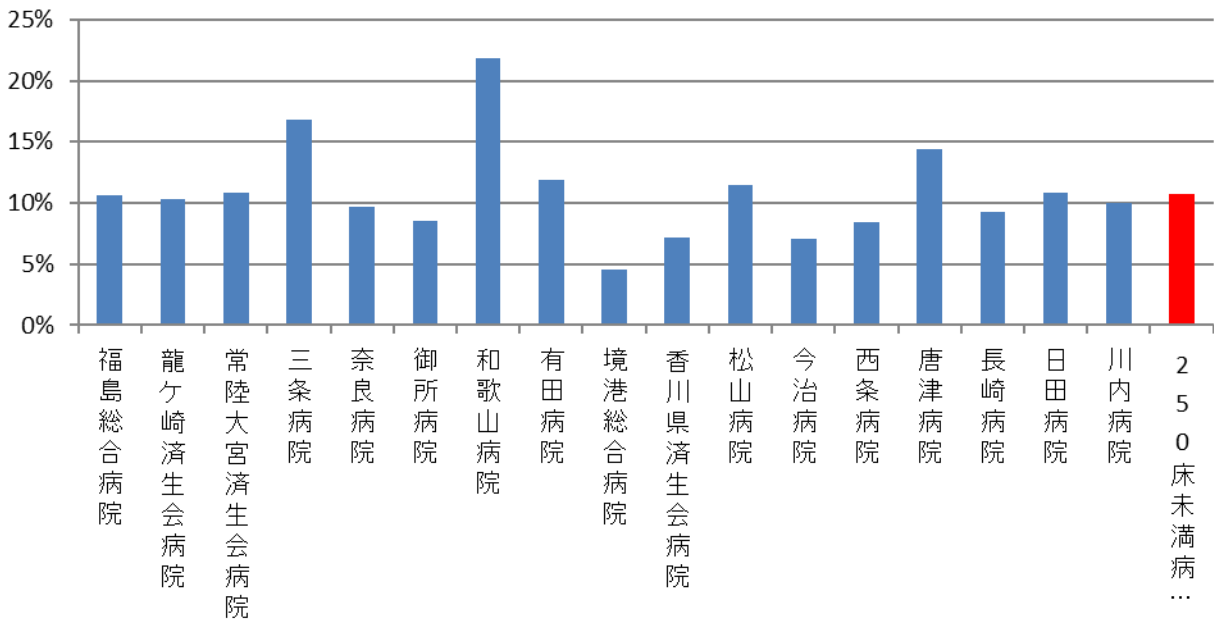
指標 1 : 無料低額診療実施割合

医療機関種別	医療機関コード	医療機関名	分母 (総患者数(延 数))	分子 (無料低額対象 患者数(延数))	実施率
250床以上DPC病院	033610019	北上済生会病院	157,825	14,300	9.1%
250床以上DPC病院	060113656	山形済生病院	338,739	39,138	11.6%
250床以上DPC病院	080110205	水戸済生会総合病院	339,299	32,198	9.5%
250床以上DPC病院	096210115	宇都宮病院	581,293	100,691	17.3%
250床以上DPC病院	100110144	前橋病院	213,906	24,011	11.2%
250床以上DPC病院	110201350	川口総合病院	436,978	57,349	13.1%
250床以上DPC病院	111101922	栗橋病院	260,588	42,595	16.3%
250床以上DPC病院	120210971	習志野病院	331,419	50,339	15.2%
250床以上DPC病院	130314757	中央病院	486,972	66,922	13.7%
250床以上DPC病院	143103439	横浜市南部病院	466,714	53,261	11.4%
250床以上DPC病院	140105122	横浜市東部病院	434,117	43,921	10.1%
250床以上DPC病院	150120734	新潟第二病院	346,270	38,913	11.2%
250床以上DPC病院	160115667	富山病院	200,119	32,643	16.3%
250床以上DPC病院	160212605	高岡病院	186,340	18,643	10.0%
250床以上DPC病院	170117068	金沢病院	202,947	15,178	7.5%
250床以上DPC病院	180118909	福井県済生会病院	464,209	39,721	8.6%
250床以上DPC病院	224160042	静岡済生会総合病院	395,815	32,057	8.1%
250床以上DPC病院	240705053	松阪総合病院	315,926	21,883	6.9%
250床以上DPC病院	251200194	滋賀県病院	316,860	26,126	8.2%
250床以上DPC病院	269700129	京都府病院	199,439	20,543	10.3%
250床以上DPC病院	279600070	中津病院	541,060	53,196	9.8%
250床以上DPC病院	279600153	吹田病院	410,051	41,827	10.2%
250床以上DPC病院	279600120	野江病院	360,014	36,983	10.3%
250床以上DPC病院	272701586	泉尾病院	271,187	51,579	19.0%
250床以上DPC病院	274900723	富田林病院	274,123	36,343	13.3%
250床以上DPC病院	274205628	茨木病院	204,265	21,169	10.4%
250床以上DPC病院	271607149	千里病院	260,413	22,621	8.7%
250床以上DPC病院	285001538	兵庫県病院	195,423	19,645	10.1%
250床以上DPC病院	290401062	中和病院	231,892	17,189	7.4%
250床以上DPC病院	338800012	岡山済生会総合病院	445,633	64,667	14.5%
250床以上DPC病院	343111190	広島病院	181,841	12,105	6.7%
250床以上DPC病院	350310141	山口総合病院	221,247	27,811	12.6%
250床以上DPC病院	350116357	下関総合病院	348,820	47,097	13.5%
250床以上DPC病院	401119189	福岡総合病院	274,534	44,146	16.1%
250床以上DPC病院	406619050	八幡総合病院	239,159	36,404	15.2%
250床以上DPC病院	401719020	二日市病院	182,967	33,504	18.3%
250床以上DPC病院	438211911	熊本病院	300,640	20,595	6.9%
		250床以上病院 全体	11,619,044	1,357,313	11.7%
250床未満DPC病院	070116989	福島総合病院	148,446	15,838	10.7%
250床未満DPC病院	080810663	龍ヶ崎済生会病院	229,084	23,537	10.3%
250床未満DPC病院	082510253	常陸大宮済生会病院	101,231	10,963	10.8%
250床未満DPC病院	150410739	三条病院	180,956	30,338	16.8%
250床未満DPC病院	290102017	奈良病院	146,391	14,258	9.7%
250床未満DPC病院	291301071	御所病院	135,158	11,535	8.5%
250床未満DPC病院	300112641	和歌山病院	134,698	29,483	21.9%
250床未満DPC病院	301610197	有田病院	141,565	16,765	11.8%
250床未満DPC病院	310410135	境港総合病院	157,405	7,231	4.6%
250床未満DPC病院	377011385	香川県済生会病院	163,933	11,802	7.2%
250床未満DPC病院	380110282	松山病院	220,274	25,366	11.5%
250床未満DPC病院	380228159	今治病院	230,756	16,201	7.0%
250床未満DPC病院	380628143	西条病院	148,352	12,504	8.4%
250床未満DPC病院	419810713	唐津病院	154,931	22,292	14.4%
250床未満DPC病院	428113308	長崎病院	119,760	11,093	9.3%
250床未満DPC病院	440411500	日田病院	124,606	13,570	10.9%
250床未満DPC病院	461510084	川内病院	158,211	15,754	10.0%
		250床未満病院 全体	2,695,757	288,530	10.7%
		DPC対象病院 全体	14,314,801	1,645,843	11.5%

1_無料低額診療実施割合 (DPC病院_250床以上)

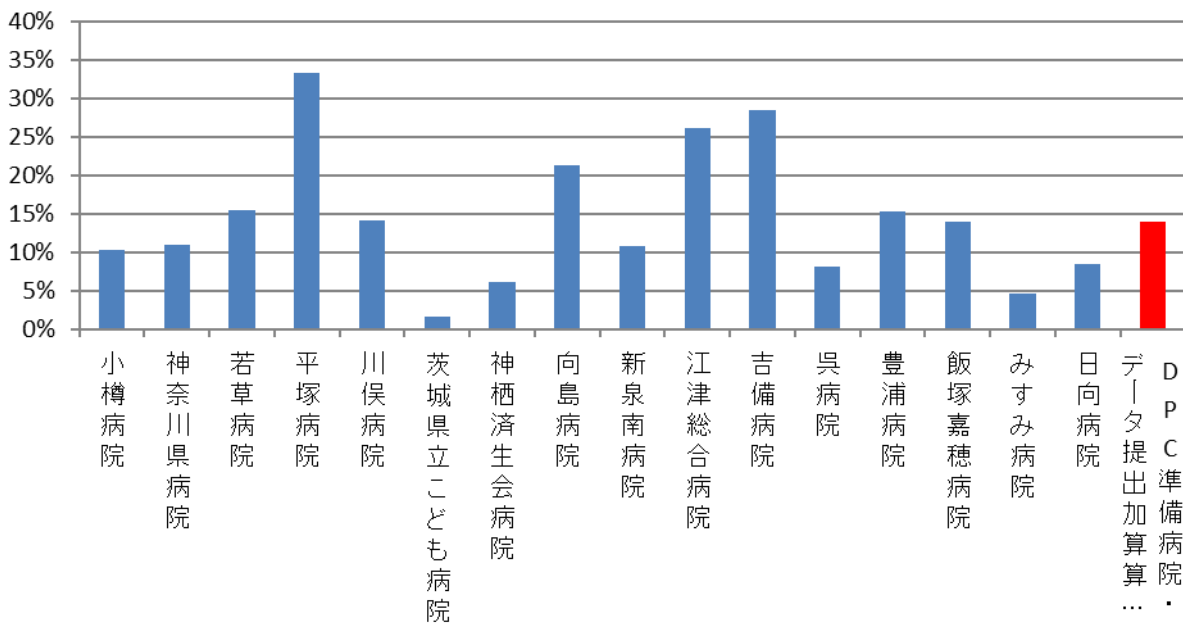


1_無料低額診療実施割合 (DPC病院_250床未満)



医療機関種別	医療機関コード	医療機関名	分母 (総患者数(延 数))	分子 (無料低額対象 患者数(延数))	実施率
DPC準備病院	012014956	小樽病院	191,328	19,588	10.2%
DPC準備病院	140200014	神奈川県病院	163,457	17,820	10.9%
DPC準備病院	140800102	若草病院	115,469	17,821	15.4%
DPC準備病院	142000628	平塚病院	90,180	30,102	33.4%
データ提出加算算定病院	072012129	川俣病院	66,270	9,335	14.1%
データ提出加算算定病院	080110213	茨城県立こども病院	80,957	1,236	1.5%
データ提出加算算定病院	082910222	神栖済生会病院	135,042	8,273	6.1%
データ提出加算算定病院	130710764	向島病院	102,409	21,779	21.3%
データ提出加算算定病院	275601460	新泉南病院	29,178	3,131	10.7%
データ提出加算算定病院	320610758	江津総合病院	143,767	37,639	26.2%
データ提出加算算定病院	338800160	吉備病院	50,198	14,312	28.5%
データ提出加算算定病院	340511665	呉病院	95,939	7,763	8.1%
データ提出加算算定病院	350117652	豊浦病院	175,138	26,790	15.3%
データ提出加算算定病院	405519616	飯塚嘉穂病院	94,664	13,261	14.0%
データ提出加算算定病院	438212331	みすみ病院	83,256	3,887	4.7%
データ提出加算算定病院	458110194	日向病院	126,086	10,635	8.4%
		DPC準備病院・データ提出加算算定病院	1,743,338	243,372	14.0%

1_無料低額診療実施割合 (DPC準備病院・データ提出加算算定病院)



(2)無料低額診療相談件数

無料低額診療相談件数

- ・相談対応職員の職種は問わない。
- ・施設内文書に記録された、医療費の支払いに係る相談とする。
- ・施設外で行われた相談は対象外とする。

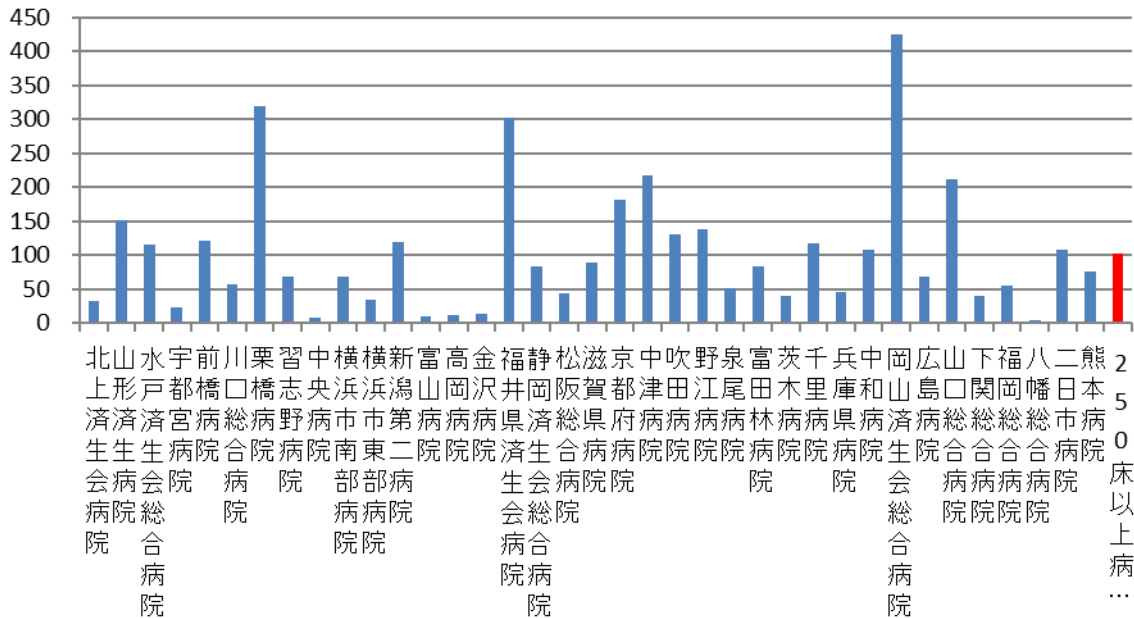
収集期間： 平成 28 年 4 月～平成 29 年 3 月

済生会は「生命を救う道」を広めるという理念のもと無料低額診療を行っています。これは、疾患により生計困難をきたす恐れのある方、または経済的理由により医療等を受けがたい方に対して、適切な医療を保障することを目的として、医療費などの支払いの一部またはすべてを免除して診療を行う事業です。この事業への取り組みのレベルを評価するのがこの指標です。

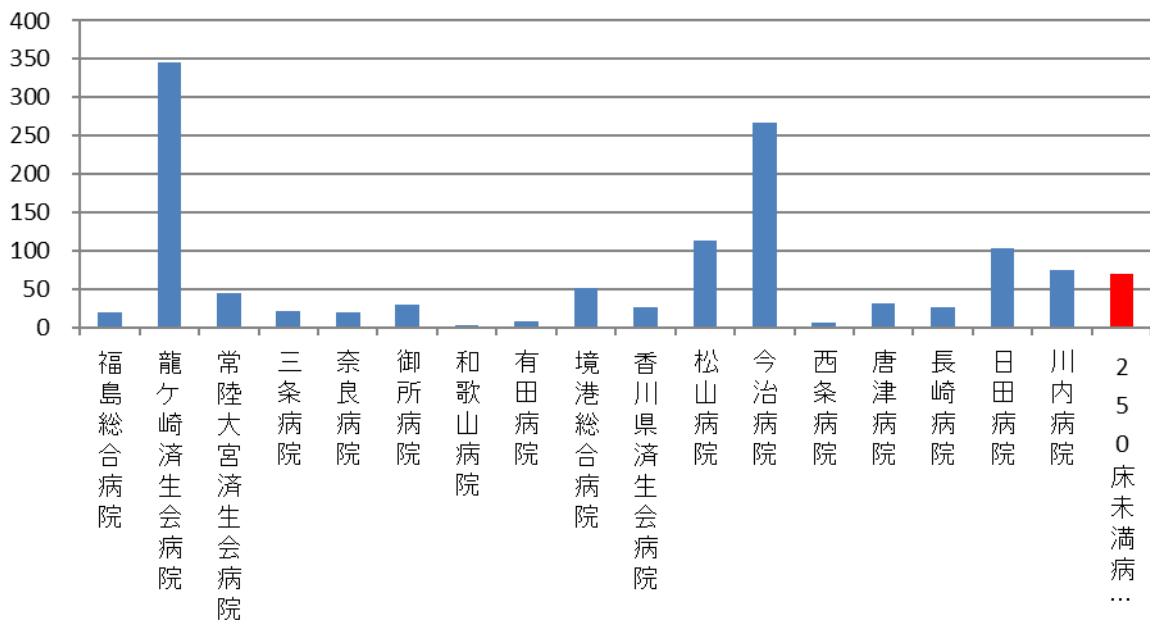
指標 2：無料低額診療相談件数（DPC 病院）

医療機関種別	医療機関コード	医療機関名	相談件数 (月平均)
250床以上DPC病院	033610019	北上済生会病院	32.08
250床以上DPC病院	060113656	山形済生病院	151.00
250床以上DPC病院	080110205	水戸済生会総合病院	115.08
250床以上DPC病院	096210115	宇都宮病院	22.33
250床以上DPC病院	100110144	前橋病院	122.08
250床以上DPC病院	110201350	川口総合病院	57.42
250床以上DPC病院	111101922	栗橋病院	318.83
250床以上DPC病院	120210971	習志野病院	69.25
250床以上DPC病院	130314757	中央病院	7.83
250床以上DPC病院	143103439	横浜市南部病院	67.58
250床以上DPC病院	140105122	横浜市東部病院	34.42
250床以上DPC病院	150120734	新潟第二病院	118.92
250床以上DPC病院	160115667	富山病院	10.83
250床以上DPC病院	160212605	高岡病院	11.00
250床以上DPC病院	170117068	金沢病院	12.92
250床以上DPC病院	180118909	福井県済生会病院	303.33
250床以上DPC病院	224160042	静岡済生会総合病院	84.00
250床以上DPC病院	240705053	松阪総合病院	44.25
250床以上DPC病院	251200194	滋賀県病院	88.58
250床以上DPC病院	269700129	京都府病院	181.67
250床以上DPC病院	279600070	中津病院	216.83
250床以上DPC病院	279600153	吹田病院	131.17
250床以上DPC病院	279600120	野江病院	137.50
250床以上DPC病院	272701586	泉尾病院	52.00
250床以上DPC病院	274900723	富田林病院	83.58
250床以上DPC病院	274205628	茨木病院	39.42
250床以上DPC病院	271607149	千里病院	117.08
250床以上DPC病院	285001538	兵庫県病院	45.75
250床以上DPC病院	290401062	中和病院	107.58
250床以上DPC病院	338800012	岡山済生会総合病院	424.33
250床以上DPC病院	343111190	広島病院	68.75
250床以上DPC病院	350310141	山口総合病院	212.17
250床以上DPC病院	350116357	下関総合病院	41.00
250床以上DPC病院	401119189	福岡総合病院	54.92
250床以上DPC病院	406619050	八幡総合病院	5.25
250床以上DPC病院	401719020	二日市病院	107.92
250床以上DPC病院	438211911	熊本病院	76.58
		250床以上病院 平均	102.03
250床未満DPC病院	070116989	福島総合病院	19.33
250床未満DPC病院	080810663	龍ヶ崎済生会病院	345.33
250床未満DPC病院	082510253	常陸大宮済生会病院	45.17
250床未満DPC病院	150410739	三条病院	21.33
250床未満DPC病院	290102017	奈良病院	19.17
250床未満DPC病院	291301071	御所病院	29.92
250床未満DPC病院	300112641	和歌山病院	2.83
250床未満DPC病院	301610197	有田病院	7.92
250床未満DPC病院	310410135	境港総合病院	51.92
250床未満DPC病院	377011385	香川県済生会病院	26.58
250床未満DPC病院	380110282	松山病院	112.83
250床未満DPC病院	380228159	今治病院	266.25
250床未満DPC病院	380628143	西条病院	6.08
250床未満DPC病院	419810713	唐津病院	32.25
250床未満DPC病院	428113308	長崎病院	26.08
250床未満DPC病院	440411500	日田病院	103.92
250床未満DPC病院	461510084	川内病院	75.33
		250床未満病院 平均	70.13
		DPC対象病院 平均	91.99

2_無料低額診療相談件数 (DPC病院_250床以上)

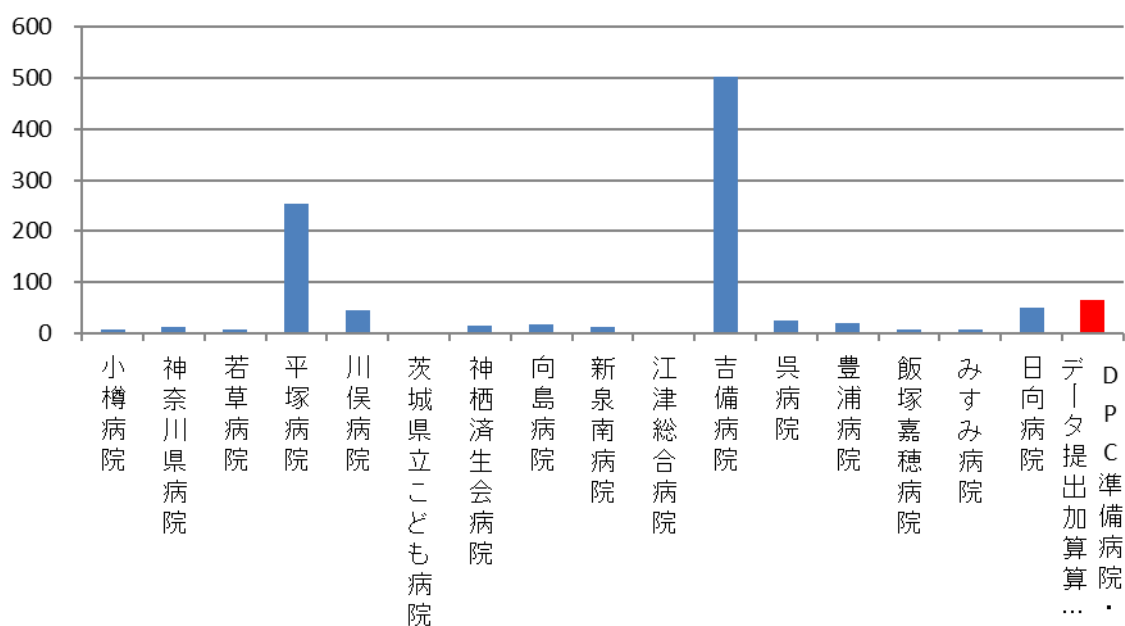


2_無料低額診療相談件数 (DPC病院_250床未満)



医療機関種別	医療機関コード	医療機関名	相談件数 (月平均)
DPC準備病院	012014956	小樽病院	7.50
DPC準備病院	140200014	神奈川県病院	11.50
DPC準備病院	140800102	若草病院	5.83
DPC準備病院	142000628	平塚病院	253.50
データ提出加算算定病院	072012129	川俣病院	43.50
データ提出加算算定病院	080110213	茨城県立こども病院	-
データ提出加算算定病院	082910222	神栖済生会病院	15.42
データ提出加算算定病院	130710764	向島病院	16.92
データ提出加算算定病院	275601460	新泉南病院	11.50
データ提出加算算定病院	320610758	江津総合病院	1.58
データ提出加算算定病院	338800160	吉備病院	503.00
データ提出加算算定病院	340511665	呉病院	24.17
データ提出加算算定病院	350117652	豊浦病院	19.92
データ提出加算算定病院	405519616	飯塚嘉穂病院	6.58
データ提出加算算定病院	438212331	みすみ病院	8.00
データ提出加算算定病院	458110194	日向病院	48.58
		DPC準備病院・データ提出加算算定病院	65.17

2_無料低額診療相談件数 (DPC準備病院・データ提出加算算定病院)



(3)患者からの苦情に対する処理割合

分子：回答し処理した苦情件数

- ・委員会等にて対応を検討したか否かを問わず、施設内文書に記録された苦情に対する回答数とする。

分母：総苦情件数

- ・苦情対応職員の職種は問わない。
- ・施設内文書に記録された苦情と投書による苦情の合計とする。

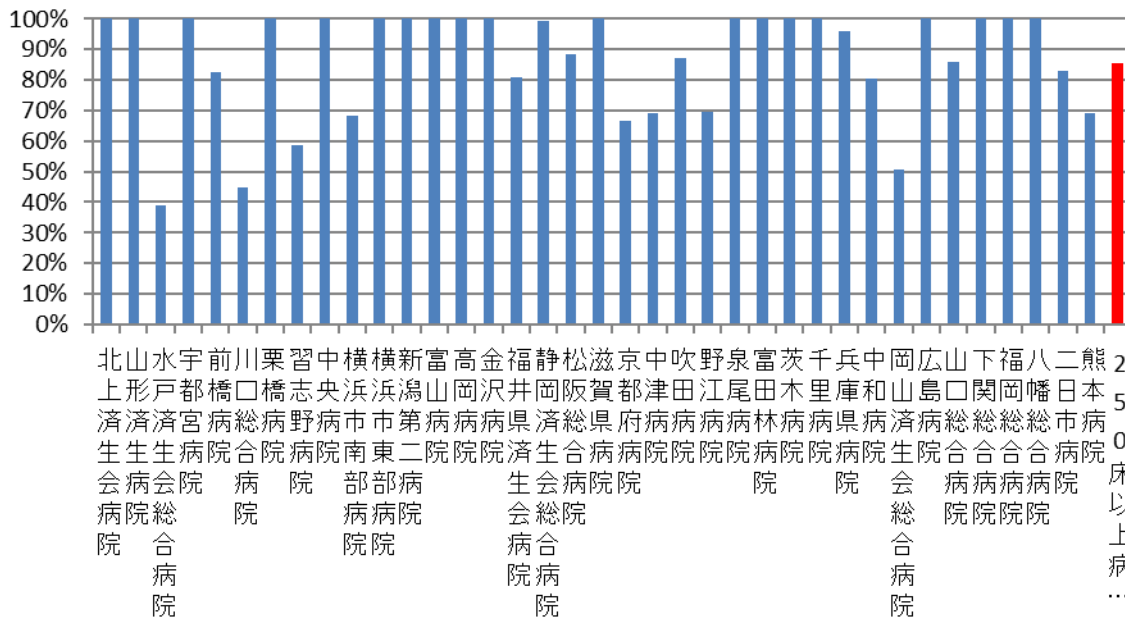
収集期間： 平成 28 年 4 月～平成 29 年 3 月

患者からの苦情は医療の質改善に役立つ貴重な情報源です。必ずしも対応可能な事例ばかりではありませんが、対応を行った件数の割合を指標化することでサービスの質改善への取り組みを評価しようというものです。

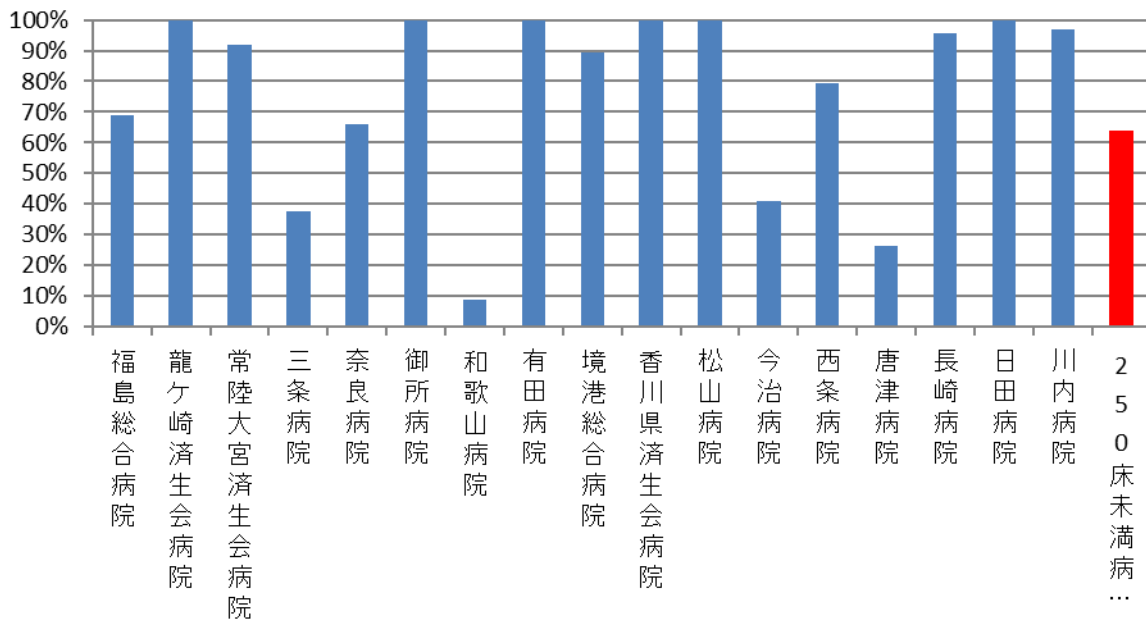
指標 3：患者からの苦情に対する処理割合

医療機関種別	医療機関コード	医療機関名	総苦情件数	回答し処理した苦情件数	処理割合
250床以上DPC病院	033610019	北上済生会病院	12	12	100.0%
250床以上DPC病院	060113656	山形済生病院	252	252	100.0%
250床以上DPC病院	080110205	水戸済生会総合病院	129	50	38.8%
250床以上DPC病院	096210115	宇都宮病院	126	126	100.0%
250床以上DPC病院	100110144	前橋病院	58	48	82.8%
250床以上DPC病院	110201350	川口総合病院	134	60	44.8%
250床以上DPC病院	111101922	栗橋病院	25	25	100.0%
250床以上DPC病院	120210971	習志野病院	53	31	58.5%
250床以上DPC病院	130314757	中央病院	141	141	100.0%
250床以上DPC病院	143103439	横浜市南部病院	275	188	68.4%
250床以上DPC病院	140105122	横浜市東部病院	798	798	100.0%
250床以上DPC病院	150120734	新潟第二病院	243	243	100.0%
250床以上DPC病院	160115667	富山病院	37	37	100.0%
250床以上DPC病院	160212605	高岡病院	90	90	100.0%
250床以上DPC病院	170117068	金沢病院	128	128	100.0%
250床以上DPC病院	180118909	福井県済生会病院	1,132	916	80.9%
250床以上DPC病院	224160042	静岡済生会総合病院	401	399	99.5%
250床以上DPC病院	240705053	松阪総合病院	128	113	88.3%
250床以上DPC病院	251200194	滋賀県病院	130	130	100.0%
250床以上DPC病院	269700129	京都府病院	24	16	66.7%
250床以上DPC病院	279600070	中津病院	227	157	69.2%
250床以上DPC病院	279600153	吹田病院	320	279	87.2%
250床以上DPC病院	279600120	野江病院	310	216	69.7%
250床以上DPC病院	272701586	泉尾病院	109	109	100.0%
250床以上DPC病院	274900723	富田林病院	183	183	100.0%
250床以上DPC病院	274205628	茨木病院	40	40	100.0%
250床以上DPC病院	271607149	千里病院	399	399	100.0%
250床以上DPC病院	285001538	兵庫県病院	146	140	95.9%
250床以上DPC病院	290401062	中和病院	180	145	80.6%
250床以上DPC病院	338800012	岡山済生会総合病院	519	262	50.5%
250床以上DPC病院	343111190	広島病院	99	99	100.0%
250床以上DPC病院	350310141	山口総合病院	72	62	86.1%
250床以上DPC病院	350116357	下関総合病院	122	122	100.0%
250床以上DPC病院	401119189	福岡総合病院	143	143	100.0%
250床以上DPC病院	406619050	八幡総合病院	39	39	100.0%
250床以上DPC病院	401719020	二日市病院	35	29	82.9%
250床以上DPC病院	438211911	熊本病院	55	38	69.1%
		250床以上病院 全体	7,314	6,265	85.7%
250床未満DPC病院	070116989	福島総合病院	58	40	69.0%
250床未満DPC病院	080810663	龍ヶ崎済生会病院	72	72	100.0%
250床未満DPC病院	082510253	常陸大宮済生会病院	49	45	91.8%
250床未満DPC病院	150410739	三条病院	32	12	37.5%
250床未満DPC病院	290102017	奈良病院	85	56	65.9%
250床未満DPC病院	291301071	御所病院	35	35	100.0%
250床未満DPC病院	300112641	和歌山病院	204	18	8.8%
250床未満DPC病院	301610197	有田病院	14	14	100.0%
250床未満DPC病院	310410135	境港総合病院	48	43	89.6%
250床未満DPC病院	377011385	香川県済生会病院	30	30	100.0%
250床未満DPC病院	380110282	松山病院	79	79	100.0%
250床未満DPC病院	380228159	今治病院	232	95	40.9%
250床未満DPC病院	380628143	西条病院	44	35	79.5%
250床未満DPC病院	419810713	唐津病院	38	10	26.3%
250床未満DPC病院	428113308	長崎病院	68	65	95.6%
250床未満DPC病院	440411500	日田病院	103	103	100.0%
250床未満DPC病院	461510084	川内病院	31	30	96.8%
		250床未満病院 全体	1,222	782	64.0%
		DPC対象病院 全体	8,536	7,047	82.6%

3_患者からの苦情に対する処理割合 (DPC病院_250床以上)

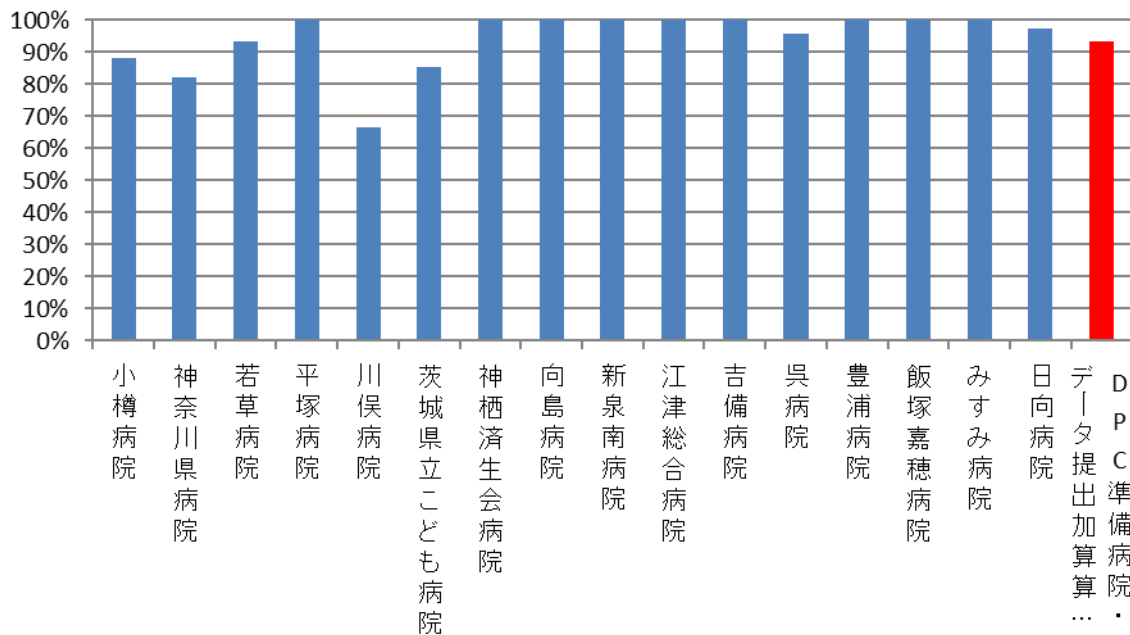


3_患者からの苦情に対する処理割合 (DPC病院_250床未満)



医療機関種別	医療機関コード	医療機関名	総苦情件数	回答し処理した苦情件数	処理割合
DPC準備病院	012014956	小樽病院	59	52	88.1%
DPC準備病院	140200014	神奈川県病院	129	106	82.2%
DPC準備病院	140800102	若草病院	30	28	93.3%
DPC準備病院	142000628	平塚病院	29	29	100.0%
データ提出加算算定病院	072012129	川俣病院	9	6	66.7%
データ提出加算算定病院	080110213	茨城県立こども病院	54	46	85.2%
データ提出加算算定病院	082910222	神栖済生会病院	54	54	100.0%
データ提出加算算定病院	130710764	向島病院	30	30	100.0%
データ提出加算算定病院	275601460	新泉南病院	13	13	100.0%
データ提出加算算定病院	320610758	江津総合病院	77	77	100.0%
データ提出加算算定病院	338800160	吉備病院	2	2	100.0%
データ提出加算算定病院	340511665	呉病院	24	23	95.8%
データ提出加算算定病院	350117652	豊浦病院	16	16	100.0%
データ提出加算算定病院	405519616	飯塚嘉穂病院	49	49	100.0%
データ提出加算算定病院	438212331	みすみ病院	16	16	100.0%
データ提出加算算定病院	458110194	日向病院	140	136	97.1%
		DPC準備病院・データ提出加算算定病院	731	683	93.4%

3_患者からの苦情に対する処理割合 (DPC準備病院・データ提出加算算定病院)



(4)インシデント・アクシデント調査

分子：アクシデント件数

分母：総インシデント・アクシデント件数

収集期間： 平成 28 年 4 月～平成 29 年 3 月

インシデント（偶発事象）とは、医療行為によって患者さんやご家族に障害もしくは不利益を及ぼさないもので、『ヒヤリ』としたり『ハット』したりしたものをいいます。

アクシデント（医療事故）とは、医療行為によって患者さんやご家族に障害もしくは不利益を及ぼしたものをいいます。

以下はインシデント・アクシデントの分類基準の表です。参考にしてください。

インシデント・アクシデントの分類基準
患者への影響レベル基準

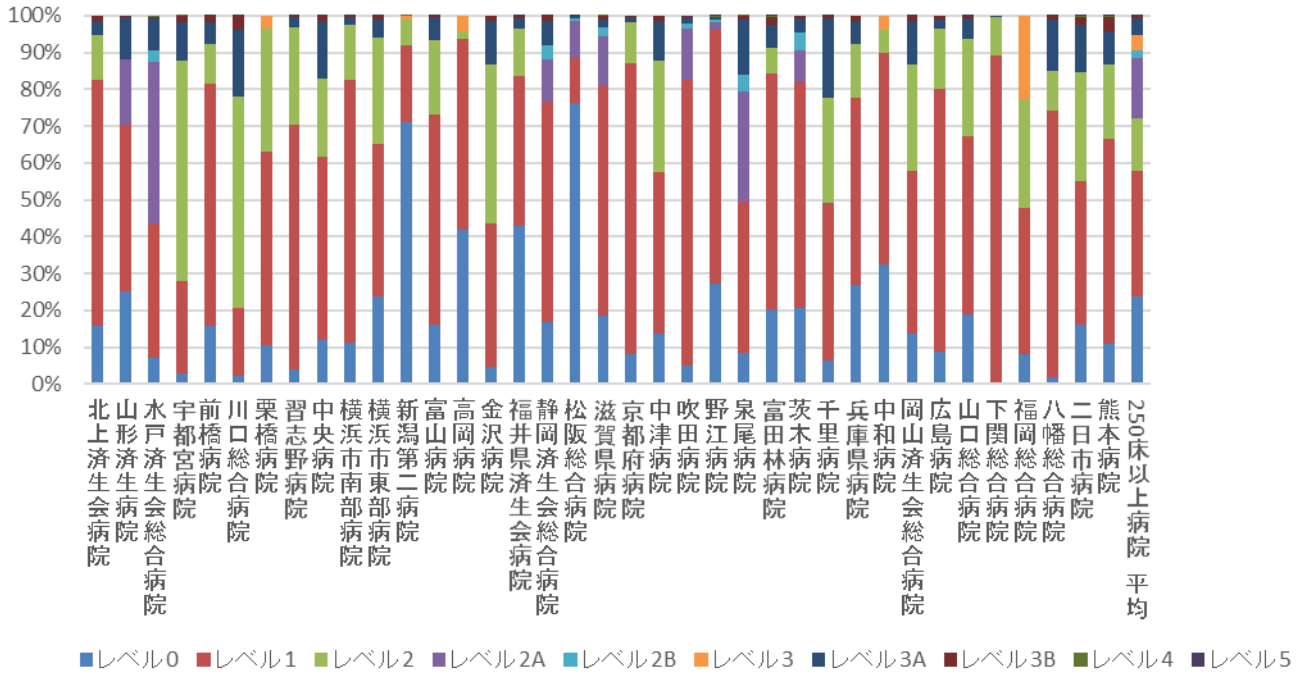
分類	患者への影響度	内容	
インシデント	レベル0	間違ったことが実施されるまえに気づいた場合	
	レベル1	間違ったことが実施されたが、患者には変化がなかった場合	
	レベル2	事故により患者に変化が生じ、一時的な観察が必要となったり、安全確認のために検査が必要となったが、治療の必要がなかった場合	
アクシデント	レベル3	a	事故のため一時的な治療が必要となった場合
		b	事故のため継続的な治療が必要となった場合
	レベル4	a	事故により長期にわたり治療が続く場合（機能障害の可能性はない）
		b	事故による障害が永続的に残った場合
	レベル5	事故が死因となった場合	
その他	自殺企図や暴力、クレームなど		

身体への侵襲を伴う医療行為は常にインシデント・アクシデントが発生する危険があります。その発生をできる限り防ぐことは医療安全の基本です。また、仮にインシデント・アクシデントが生じてしまった場合、その原因をきちんと調査して同じようなことが起こらないように防止対策をとることが求められます。そのためにはインシデント・アクシデントをきちんと記録することが必要です。本事業ではインシデント・アクシデント総数に対するレベル 3b 以上のアクシデントの割合も指標化しています。なお、インシデントをどの範囲までとるかは施設によって異なるため、インシデントの報告数が多い施設で医療安全に関して高い問題があるわけではありません。なお、参考の分類基準ではレベル 2 が 1 つですが、施設によっては 2A、2B と細かく分類している施設もあります。

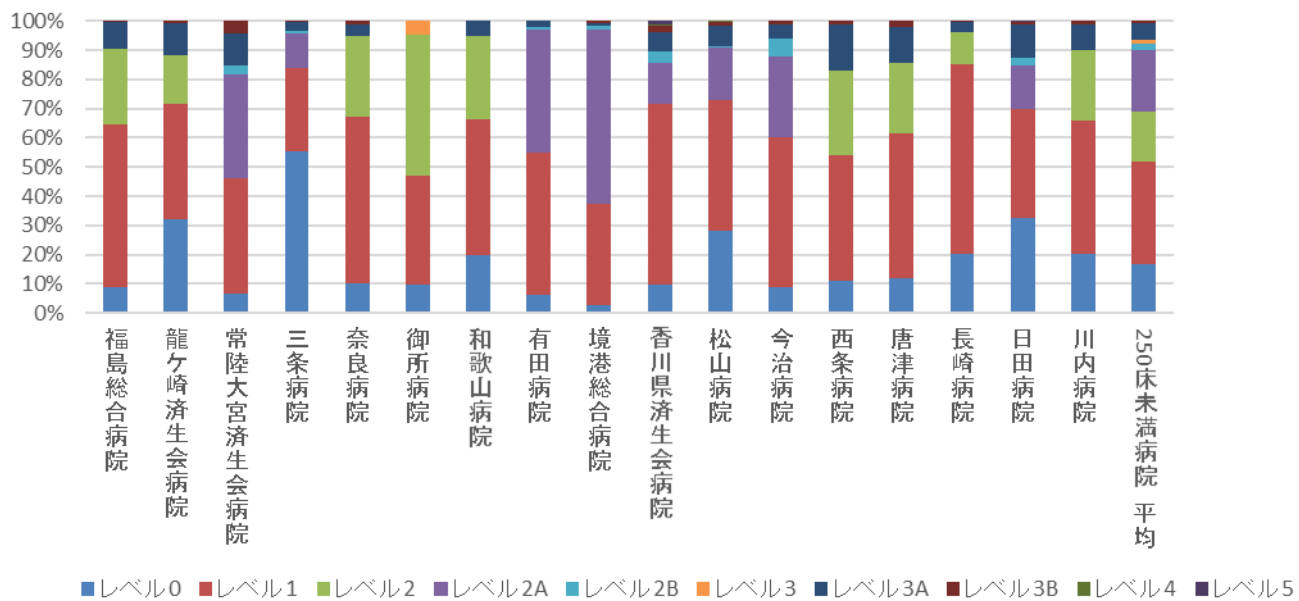
指標 4：インシデント・アクシデント調査

医療機関種別	医療機関コード	医療機関名	総数 (月平均)	レベル3B 以上 (月平均)											
				レベル0	レベル1	レベル2	レベル2A	レベル2B	レベル3	レベル3A	レベル3B	レベル4	レベル5		
250床以上DPC病院	033610019	北上済生会病院	31.08	0.42	4.92	20.75	3.75	-	-	-	-	1.25	0.42	0.00	0.00
250床以上DPC病院	060113656	山形済生会病院	114.67	0.42	28.83	51.75	-	-	20.50	0.00	-	13.17	0.42	0.00	0.00
250床以上DPC病院	080110205	水戸済生会総合病院	125.50	1.17	8.75	46.08	-	-	54.75	4.25	-	10.50	0.67	0.50	0.00
250床以上DPC病院	096210115	宇都宮病院	146.08	2.58	4.17	36.67	87.33	-	-	-	-	15.33	2.33	0.25	0.00
250床以上DPC病院	100110144	前橋病院	104.25	1.83	16.33	68.50	11.42	-	-	-	-	6.17	1.67	0.00	0.17
250床以上DPC病院	110201350	川口総合病院	144.92	5.58	3.42	26.42	83.42	-	-	-	-	26.08	5.42	0.00	0.17
250床以上DPC病院	111101922	栗橋病院	97.25	3.58	10.25	51.08	32.33	-	-	-	3.58	-	-	0.00	0.00
250床以上DPC病院	120210971	習志野病院	289.92	1.42	11.17	193.08	76.50	-	-	-	-	7.75	1.08	0.17	0.17
250床以上DPC病院	130314757	中央病院	239.75	3.75	28.92	119.25	50.83	-	-	-	-	37.00	3.67	0.00	0.08
250床以上DPC病院	143103439	横浜市南部病院	227.58	1.25	25.42	162.25	34.50	-	-	-	-	4.17	1.08	0.00	0.17
250床以上DPC病院	140105122	横浜市東部病院	307.08	3.67	72.75	127.33	88.83	-	-	-	-	14.50	3.08	0.33	0.25
250床以上DPC病院	150120734	新潟第二病院	294.58	3.08	208.92	62.33	20.25	-	-	-	3.00	-	-	0.08	0.00
250床以上DPC病院	160115667	富山病院	77.17	0.42	12.33	44.00	15.58	-	-	-	-	4.83	0.33	0.00	0.08
250床以上DPC病院	160212605	高岡病院	129.92	5.33	54.25	67.33	3.00	-	-	-	5.33	-	-	0.00	0.00
250床以上DPC病院	170117068	金沢病院	91.17	1.33	4.17	35.50	39.33	-	-	-	-	10.83	1.33	0.00	0.00
250床以上DPC病院	180118909	福井県済生会病院	241.92	2.08	103.92	98.08	31.00	-	-	-	-	6.83	1.75	0.08	0.25
250床以上DPC病院	224160042	静岡済生会総合病院	183.17	2.50	31.00	109.50	-	-	20.67	7.17	-	12.33	2.42	0.00	0.08
250床以上DPC病院	240705053	松阪総合病院	1393.50	2.58	1063.08	168.75	-	-	142.00	10.92	-	6.17	2.00	0.50	0.08
250床以上DPC病院	251200194	滋賀県病院	121.50	1.17	22.67	76.08	-	-	16.08	2.83	-	2.67	0.92	0.25	0.00
250床以上DPC病院	269700129	京都府病院	109.83	0.58	8.92	86.58	12.50	-	-	-	-	1.25	0.58	0.00	0.00
250床以上DPC病院	279600070	中津病院	130.92	1.92	18.00	57.33	39.75	-	-	-	-	13.92	1.92	0.00	0.00
250床以上DPC病院	279600153	吹田病院	285.08	1.42	14.50	220.42	-	-	40.50	3.33	-	4.92	1.42	0.00	0.00
250床以上DPC病院	279600120	野江病院	261.42	1.50	71.08	179.92	-	-	5.67	2.17	-	1.08	0.58	0.83	0.08
250床以上DPC病院	272701586	泉北病院	112.08	1.25	9.42	46.08	-	-	33.58	4.83	-	16.92	1.17	0.08	0.00
250床以上DPC病院	274900723	富田林病院	91.42	2.17	18.58	58.50	6.33	-	-	-	-	5.83	1.92	0.17	0.08
250床以上DPC病院	274205628	茨木病院	102.67	0.67	21.08	63.25	-	-	8.75	4.75	-	4.17	0.67	0.00	0.00
250床以上DPC病院	271607149	千里病院	159.83	1.25	10.42	67.92	45.67	-	-	-	-	34.58	1.17	0.00	0.08
250床以上DPC病院	285001538	兵庫県病院	43.75	0.58	11.75	22.25	6.42	-	-	-	-	2.75	0.58	0.00	0.00
250床以上DPC病院	290401062	中和病院	96.83	3.92	31.50	55.33	6.08	-	-	-	3.92	-	-	0.00	0.00
250床以上DPC病院	338800012	岡山済生会総合病院	147.58	2.33	20.42	65.17	42.42	-	-	-	-	17.25	2.17	0.08	0.08
250床以上DPC病院	343111190	広島病院	79.83	0.92	7.08	56.83	13.00	-	-	-	-	2.00	0.92	0.00	0.00
250床以上DPC病院	350310141	山口総合病院	135.17	0.83	25.58	65.17	36.08	-	-	-	-	7.50	0.67	0.08	0.08
250床以上DPC病院	350116357	下関総合病院	85.42	0.00	0.25	75.92	8.92	-	-	-	-	0.33	0.00	0.00	0.00
250床以上DPC病院	401119189	福岡総合病院	150.17	34.00	12.25	59.58	44.33	-	-	-	34.00	-	-	0.00	0.00
250床以上DPC病院	406619050	八幡総合病院	54.58	0.58	1.08	39.42	5.92	-	-	-	-	7.58	0.50	0.00	0.08
250床以上DPC病院	401719020	二日市病院	58.25	1.50	9.33	22.75	17.25	-	-	-	-	7.42	1.25	0.17	0.08
250床以上DPC病院	438211911	熊本病院	166.25	7.08	18.33	92.17	33.83	-	-	-	-	14.83	6.58	0.33	0.17
		250床以上病院 平均	179.25	2.88	54.73	78.36	32.02	38.06	4.47	9.97	10.06	1.58	0.11	0.06	0.06
250床未満DPC病院	070116989	福島総合病院	46.00	0.17	4.17	25.50	11.92	-	-	-	-	4.25	0.17	0.00	0.00
250床未満DPC病院	080810663	龍ヶ崎済生会病院	105.67	0.58	33.92	41.83	17.67	-	-	-	-	11.67	0.58	0.00	0.00
250床未満DPC病院	082510253	常陸大宮済生会病院	24.25	1.00	1.67	9.50	-	-	8.67	0.75	-	2.67	1.00	0.00	0.00
250床未満DPC病院	150410739	三条病院	132.25	0.67	73.08	38.08	-	-	15.17	1.42	-	3.83	0.58	0.00	0.08
250床未満DPC病院	290102017	奈良病院	75.17	0.92	7.67	43.00	20.58	-	-	-	-	3.00	0.92	0.00	0.00
250床未満DPC病院	291301071	御所病院	25.33	1.17	2.50	9.42	12.25	-	-	-	1.17	-	-	0.00	0.00
250床未満DPC病院	300112641	和歌山病院	91.00	0.08	17.92	42.58	25.67	-	-	-	-	4.75	0.08	0.00	0.00
250床未満DPC病院	301610197	有田病院	53.33	0.00	3.33	26.00	-	-	22.50	0.42	-	1.08	0.00	0.00	0.00
250床未満DPC病院	310410135	境港総合病院	66.08	0.58	1.67	23.17	-	-	39.25	1.00	-	0.42	0.58	0.00	0.00
250床未満DPC病院	377011385	香川県済生会病院	53.83	2.00	5.17	33.42	-	-	7.58	2.08	-	3.58	1.17	0.08	0.75
250床未満DPC病院	380110282	松山病院	105.42	1.92	29.75	47.00	-	-	19.00	0.75	-	7.00	1.67	0.17	0.08
250床未満DPC病院	380228159	今治病院	101.92	1.00	9.25	52.08	-	-	28.00	6.67	-	4.92	1.00	0.00	0.00
250床未満DPC病院	380628143	西条病院	50.25	0.67	5.58	21.50	14.67	-	-	-	-	7.83	0.67	0.00	0.00
250床未満DPC病院	419810713	唐津病院	58.33	1.17	6.92	28.92	14.08	-	-	-	-	7.25	1.17	0.00	0.00
250床未満DPC病院	428113308	長崎病院	64.00	0.33	12.92	41.50	7.08	-	-	-	-	2.17	0.33	0.00	0.00
250床未満DPC病院	440411500	日田病院	78.00	1.00	25.42	29.08	-	-	11.58	2.08	-	8.83	0.75	0.00	0.25
250床未満DPC病院	461510084	川内病院	59.17	0.58	12.08	26.92	14.33	-	-	-	-	5.25	0.58	0.00	0.00
		250床未満病院 平均	70.00	0.81	14.88	31.74	15.36	18.97	1.90	1.17	4.91	0.70	0.01	0.07	0.07
		DPC対象病院 平均	144.85	2.23	42.18	63.68	27.97	29.07	3.26	8.50	8.34	1.29	0.08	0.06	0.06

4_インシデント・アクシデント調査(DPC病院_250床以上)

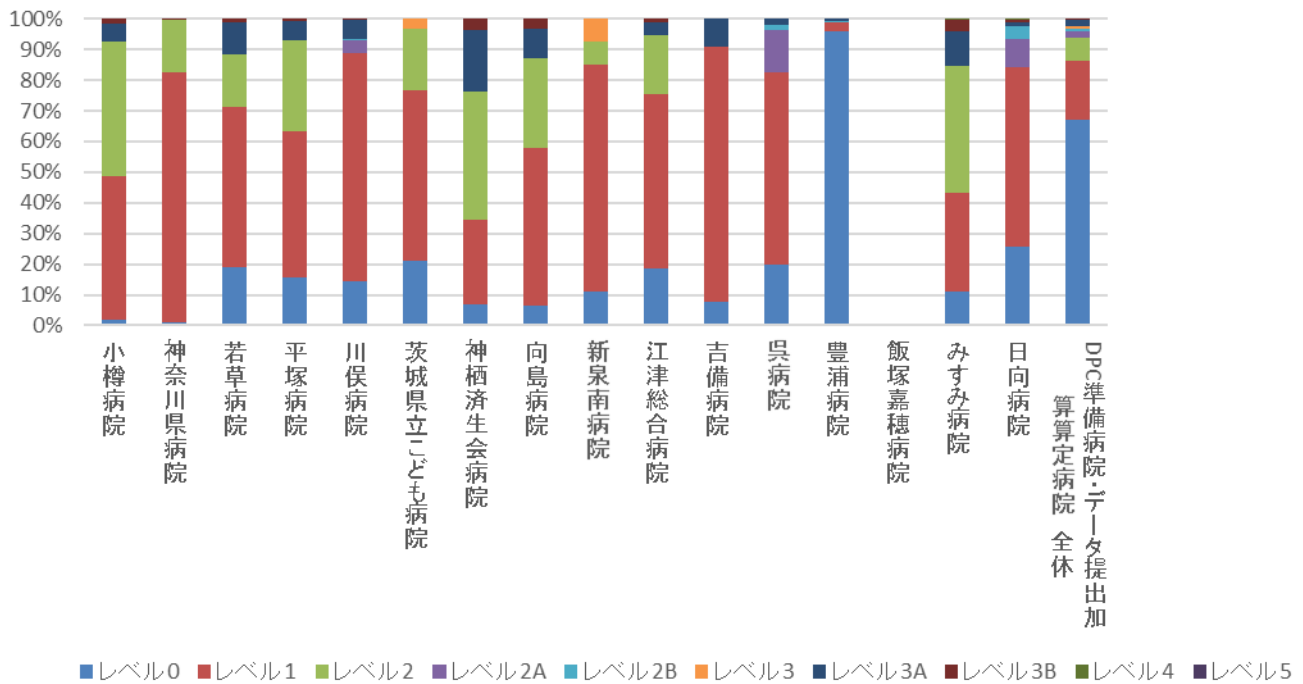


4_インシデント・アクシデント調査(DPC病院_250床未満)



医療機関種別	医療機関コード	医療機関名	総数 (月平均)	レベル3B 以上 (月平均)											
				レベル0	レベル1	レベル2	レベル2A	レベル2B	レベル3	レベル3A	レベル3B	レベル4	レベル5		
DPC準備病院	012014956	小樽病院	45.42	0.67	0.83	21.33	19.92	-	-	-	-	2.67	0.67	0.00	0.00
DPC準備病院	140200014	神奈川県病院	99.58	0.25	0.92	81.33	16.83	0.00	0.00	0.00	0.25	0.25	0.00	0.00	
DPC準備病院	140800102	若草病院	38.33	0.50	7.25	20.08	6.58	-	-	-	3.92	0.50	0.00	0.00	
DPC準備病院	142000628	平塚病院	51.33	0.33	8.00	24.42	15.25	-	-	-	3.33	0.33	0.00	0.00	
データ提出加算算定病院	072012129	川俣病院	29.33	0.08	4.25	21.83	-	1.17	0.08	-	1.92	0.08	0.00	0.00	
データ提出加算算定病院	080110213	茨城県立こども病院	106.25	3.58	22.50	58.75	21.42	-	-	3.58	-	-	0.00	0.00	
データ提出加算算定病院	082910222	神栖済生会病院	16.50	0.58	1.17	4.50	6.92	-	-	-	3.33	0.58	0.00	0.00	
データ提出加算算定病院	130710764	向島病院	54.42	1.67	3.58	27.92	16.00	0.00	0.00	-	5.25	1.67	0.00	0.00	
データ提出加算算定病院	275601460	新泉南病院	4.50	0.33	0.50	3.33	0.33	-	-	0.33	-	-	0.00	0.00	
データ提出加算算定病院	320610758	江津総合病院	56.00	0.75	10.33	32.00	10.58	-	-	-	2.33	0.75	0.00	0.00	
データ提出加算算定病院	338800160	吉備病院	12.83	1.17	1.00	10.67	-	-	-	-	1.17	-	0.00	0.00	
データ提出加算算定病院	340511665	呉病院	64.50	0.00	12.92	40.25	-	8.92	1.00	-	1.42	0.00	0.00	0.00	
データ提出加算算定病院	350117652	豊浦病院	1553.33	0.83	1488.00	48.25	-	0.25	3.33	-	12.67	0.83	0.00	0.00	
データ提出加算算定病院	405519616	飯塚嘉穂病院	0.00	0.00	0.00	0.00	0.00	-	-	0.00	-	-	0.00	0.00	
データ提出加算算定病院	438212331	みすみ病院	24.50	1.00	2.75	7.83	10.17	-	-	-	2.75	0.92	0.08	0.00	
データ提出加算算定病院	458110194	日向病院	85.75	0.83	22.08	50.00	-	8.17	3.50	-	1.17	0.67	0.17	0.00	
データ提出加算算定病院		DPC準備病院・データ提出加算	140.16	0.79	99.13	28.28	11.27	3.08	1.32	0.98	3.24	0.60	0.02	0.00	

4_インシデント・アクシデント調査 (DPC準備病院・データ提出加算算定病院)



(5)医療ソーシャルワーカー業務担当職員数

医療ソーシャルワーカー業務に従事している職員数

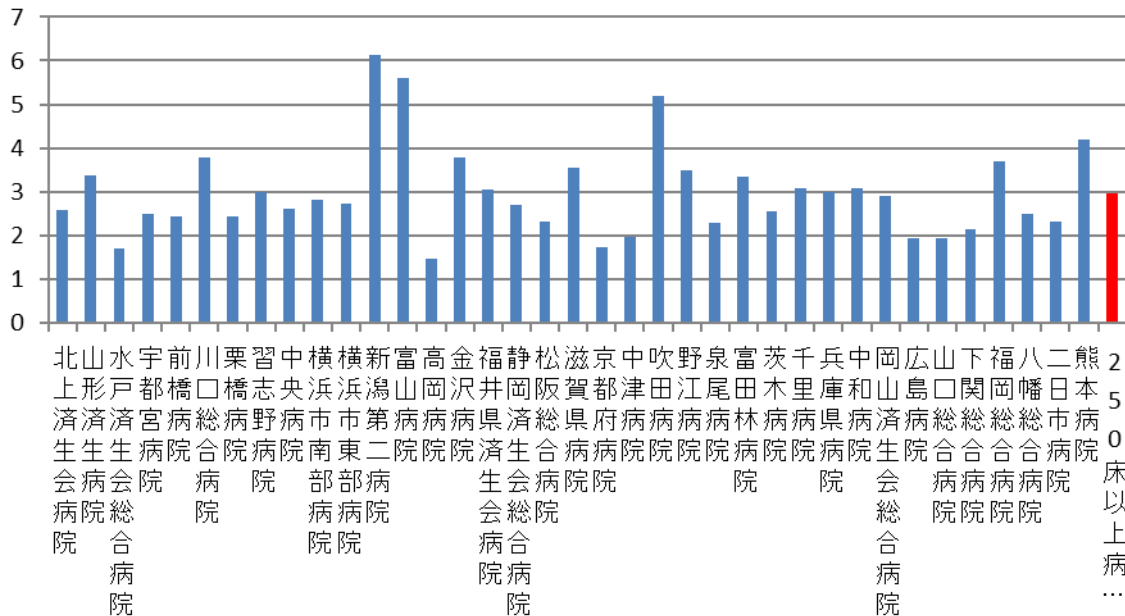
- ・社会福祉士等の資格の有無は問わず、相談業務に従事している職員とする。

収集期間： 平成 28 年 4 月～平成 29 年 3 月

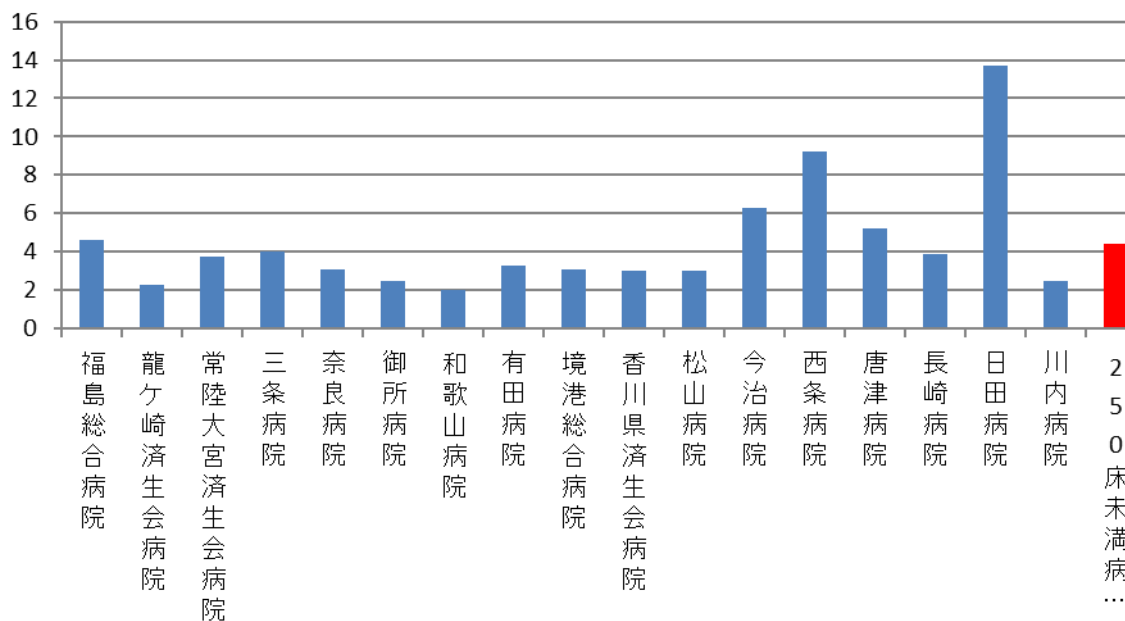
指標 5 : 医療ソーシャルワーカー業務担当職員数

医療機関種別	医療機関コード	施設名	MSW配置人数	MSW配置人数 (200床あたり)
250床以上DPC病院	033610019	北上済生会病院	4	2.59
250床以上DPC病院	060113656	山形済生病院	8	3.38
250床以上DPC病院	080110205	水戸済生会総合病院	4	1.69
250床以上DPC病院	096210115	宇都宮病院	8	2.48
250床以上DPC病院	100110144	前橋病院	4	2.45
250床以上DPC病院	110201350	川口総合病院	8	3.77
250床以上DPC病院	111101922	栗橋病院	4	2.43
250床以上DPC病院	120210971	習志野病院	6	3.00
250床以上DPC病院	130314757	中央病院	7	2.62
250床以上DPC病院	143103439	横浜市南部病院	7	2.80
250床以上DPC病院	140105122	横浜市東部病院	7	2.71
250床以上DPC病院	150120734	新潟第二病院	13	6.12
250床以上DPC病院	160115667	富山病院	7	5.60
250床以上DPC病院	160212605	高岡病院	4	1.46
250床以上DPC病院	170117068	金沢病院	5	3.77
250床以上DPC病院	180118909	福井県済生会病院	7	3.04
250床以上DPC病院	224160042	静岡済生会総合病院	7	2.69
250床以上DPC病院	240705053	松阪総合病院	5	2.33
250床以上DPC病院	251200194	滋賀県病院	7	3.56
250床以上DPC病院	269700129	京都府病院	3	1.71
250床以上DPC病院	279600070	中津病院	7	1.97
250床以上DPC病院	279600153	吹田病院	13	5.20
250床以上DPC病院	279600120	野江病院	7	3.50
250床以上DPC病院	272701586	泉尾病院	5	2.27
250床以上DPC病院	274900723	富田林病院	5	3.33
250床以上DPC病院	274205628	茨木病院	4	2.54
250床以上DPC病院	271607149	千里病院	5	3.09
250床以上DPC病院	285001538	兵庫県病院	4	2.99
250床以上DPC病院	290401062	中和病院	5	3.09
250床以上DPC病院	338800012	岡山済生会総合病院	8	2.89
250床以上DPC病院	343111190	広島病院	3	1.92
250床以上DPC病院	350310141	山口総合病院	3	1.94
250床以上DPC病院	350116357	下関総合病院	4	2.14
250床以上DPC病院	401119189	福岡総合病院	7	3.68
250床以上DPC病院	406619050	八幡総合病院	5	2.48
250床以上DPC病院	401719020	二日市病院	3	2.31
250床以上DPC病院	438211911	熊本病院	8	4.20
		250床以上病院 平均	6	2.97
250床未満DPC病院	070116989	福島総合病院	5	4.63
250床未満DPC病院	080810663	龍ヶ崎済生会病院	2	2.29
250床未満DPC病院	082510253	常陸大宮済生会病院	3	3.75
250床未満DPC病院	150410739	三条病院	4	4.02
250床未満DPC病院	290102017	奈良病院	3	3.09
250床未満DPC病院	291301071	御所病院	2	2.50
250床未満DPC病院	300112641	和歌山病院	2	2.00
250床未満DPC病院	301610197	有田病院	3	3.26
250床未満DPC病院	310410135	境港総合病院	3	3.05
250床未満DPC病院	377011385	香川県済生会病院	3	3.03
250床未満DPC病院	380110282	松山病院	3	3.02
250床未満DPC病院	380228159	今治病院	6	6.28
250床未満DPC病院	380628143	西条病院	7	9.20
250床未満DPC病院	419810713	唐津病院	5	5.18
250床未満DPC病院	428113308	長崎病院	4	3.90
250床未満DPC病院	440411500	日田病院	14	13.73
250床未満DPC病院	461510084	川内病院	3	2.46
		250床未満病院 平均	4	4.43
		DPC対象病院 平均	5	3.43

5_医療ソーシャルワーカー業務担当職員数 (DPC病院_250床以上)

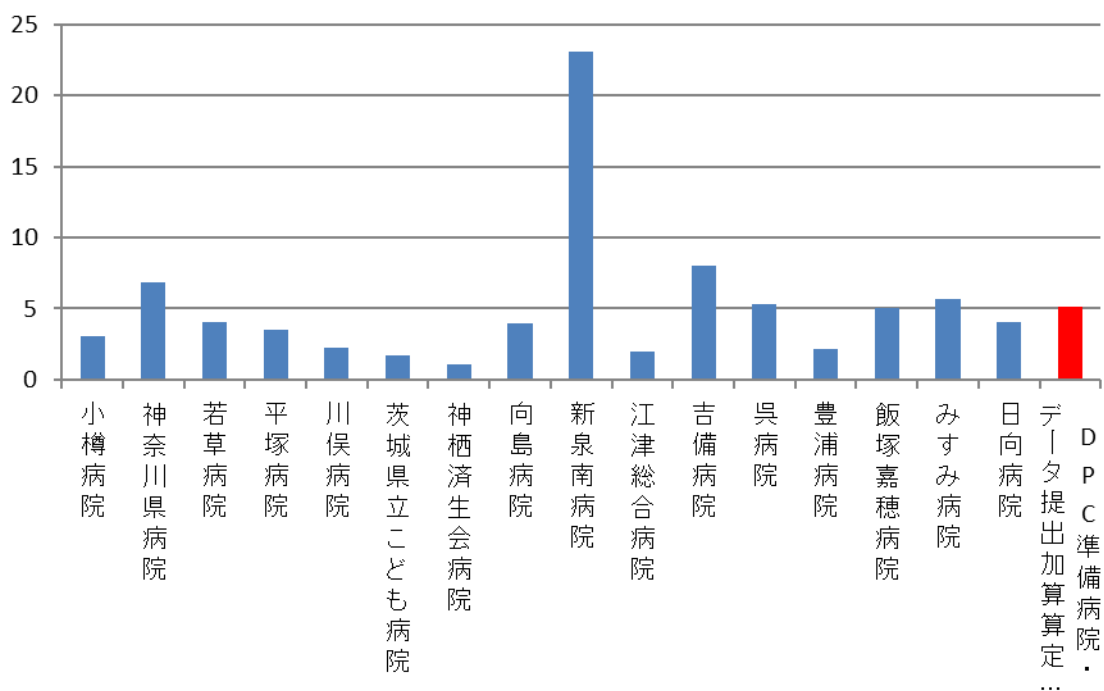


5_医療ソーシャルワーカー業務担当職員数 (DPC病院_250床未満)



医療機関種別	医療機関コード	施設名	MSW配置人数	MSW配置人数 (200床あたり)
DPC準備病院	012014956	小樽病院	4	3.10
DPC準備病院	140200014	神奈川県病院	7	6.83
DPC準備病院	140800102	若草病院	4	4.02
DPC準備病院	142000628	平塚病院	2	3.51
データ提出加算算定病院	072012129	川俣病院	1	2.22
データ提出加算算定病院	080110213	茨城県立こども病院	1	1.74
データ提出加算算定病院	082910222	神栖済生会病院	1	1.12
データ提出加算算定病院	130710764	向島病院	2	3.92
データ提出加算算定病院	275601460	新泉南病院	3	23.08
データ提出加算算定病院	320610758	江津総合病院	3	2.00
データ提出加算算定病院	338800160	吉備病院	3	8.00
データ提出加算算定病院	340511665	呉病院	4	5.33
データ提出加算算定病院	350117652	豊浦病院	3	2.18
データ提出加算算定病院	405519616	飯塚嘉穂病院	5	5.05
データ提出加算算定病院	438212331	みすみ病院	4	5.71
データ提出加算算定病院	458110194	日向病院	4	4.02
		DPC準備病院・データ提出加算算定病	3	5.12

5_医療ソーシャルワーカー業務担当職員数 (DPC準備病院・データ提出加算算定病院)



(6)入院患者の満足度

入院患者の退院または転院時にアンケート調査を実施

分子：分母の対象患者における得点範囲 1～5 点

(5.大変満足、4.やや満足、3.どちらでもない、2.やや不満、1.大変不満) を合計した点数

分母：各対象病院における 1 ヶ月間の退院患者数のうち有効回答患者数 (患者家族による回答を含む)

収集期間： 平成 28 年 4 月～平成 29 年 3 月の任意の 1 か月間

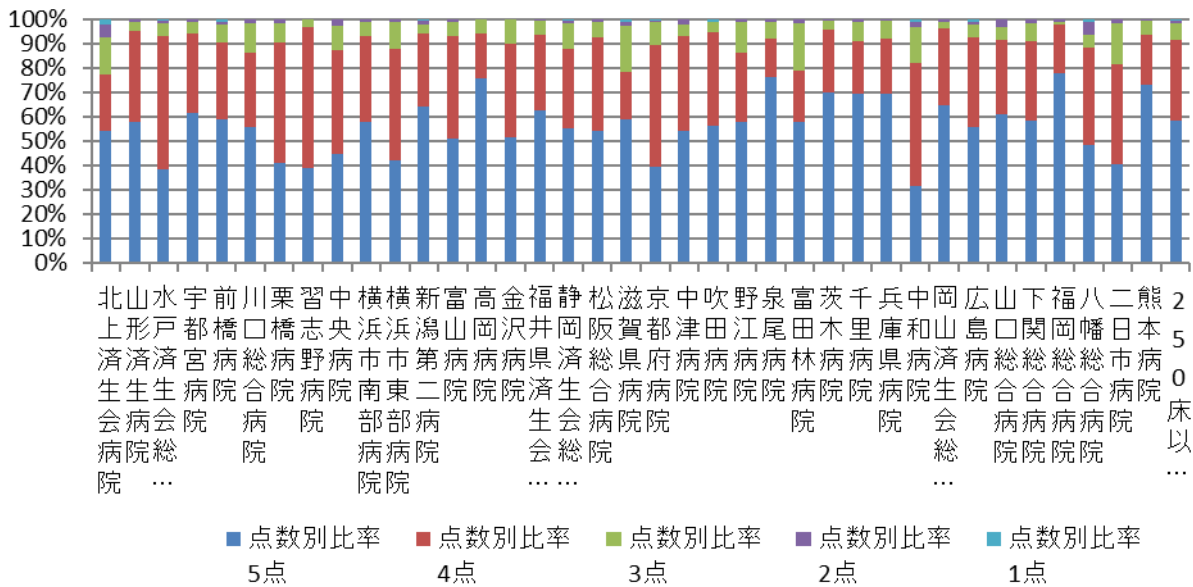
患者満足度とは、医療の質を患者側の視点で評価するものです。医療の質は治療の質とケアの質とに分けて考えることができます。医療の質は手技の確実性、信頼性、適切な情報提供、臨床判断などの要素から構成され、ケアの質は公平性、親切な対応、人間的な対処、価値の共有などの要素から構成されます。

患者満足度に関するこれまでの研究結果によると、医療者とのコミュニケーションの質が総合的な満足度に関係していることが指摘されています。患者満足度調査については、各施設で評価内容が異なっていることから、本事業では総合的満足度の結果のみを示しています。

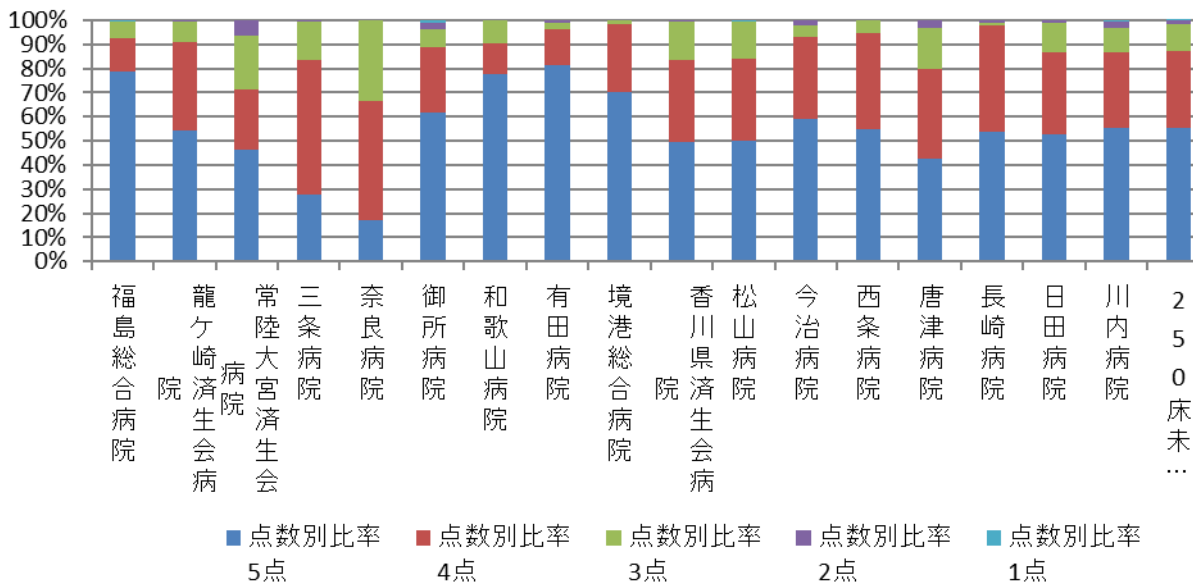
指標 6 : 入院患者の満足度

医療機関種別	医療機関コード	医療機関名	有効回答数	平均点	点数別比率	点数別比率	点数別比率	点数別比率	点数別比率
					5点	4点	3点	2点	1点
250床以上DPC病院	033610019	北上済生会病院	57	4.23	54.4%	22.8%	15.8%	5.3%	1.8%
250床以上DPC病院	060113656	山形済生会病院	259	4.52	57.9%	37.5%	3.5%	1.2%	0.0%
250床以上DPC病院	080110205	水戸済生会総合病院	228	4.30	38.6%	54.8%	5.3%	0.9%	0.4%
250床以上DPC病院	096210115	宇都宮病院	336	4.55	61.9%	32.1%	5.1%	0.9%	0.0%
250床以上DPC病院	100110144	前橋病院	391	4.47	59.1%	31.7%	7.4%	0.8%	1.0%
250床以上DPC病院	110201350	川口総合病院	181	4.40	55.8%	30.4%	12.2%	1.7%	0.0%
250床以上DPC病院	1111101922	栗橋病院	276	4.30	40.9%	49.6%	8.0%	1.4%	0.0%
250床以上DPC病院	120210971	習志野病院	69	4.36	39.1%	58.0%	2.9%	0.0%	0.0%
250床以上DPC病院	130314757	中央病院	165	4.30	44.8%	42.4%	10.3%	2.4%	0.0%
250床以上DPC病院	143103439	横浜市南部病院	580	4.50	57.8%	35.3%	5.7%	1.2%	0.0%
250床以上DPC病院	140105122	横浜市東部病院	93	4.29	41.9%	46.2%	10.8%	1.1%	0.0%
250床以上DPC病院	150120734	新潟第二病院	206	4.56	64.1%	30.1%	3.9%	1.5%	0.5%
250床以上DPC病院	160115667	富山病院	238	4.44	51.3%	42.0%	5.9%	0.8%	0.0%
250床以上DPC病院	160212605	高岡病院	54	4.70	75.9%	18.5%	5.6%	0.0%	0.0%
250床以上DPC病院	170117068	金沢病院	60	4.42	51.7%	38.3%	10.0%	0.0%	0.0%
250床以上DPC病院	180118909	福井県済生会病院	224	4.56	62.5%	31.3%	5.8%	0.4%	0.0%
250床以上DPC病院	224160042	静岡済生会総合病院	303	4.42	55.4%	32.7%	10.2%	1.3%	0.3%
250床以上DPC病院	2407005053	松阪総合病院	125	4.46	54.4%	38.4%	6.4%	0.8%	0.0%
250床以上DPC病院	251200194	滋賀県病院	304	4.34	58.9%	19.7%	19.1%	1.3%	1.0%
250床以上DPC病院	269700129	京都府病院	186	4.28	39.8%	50.0%	9.1%	0.5%	0.5%
250床以上DPC病院	279600070	中津病院	218	4.45	54.1%	39.0%	5.0%	1.8%	0.0%
250床以上DPC病院	279600153	吹田病院	218	4.50	56.4%	38.5%	4.1%	0.0%	0.9%
250床以上DPC病院	279600120	野江病院	126	4.44	57.9%	28.6%	12.7%	0.8%	0.0%
250床以上DPC病院	272701586	泉尾病院	88	4.67	76.1%	15.9%	6.8%	1.1%	0.0%
250床以上DPC病院	274900723	富田林病院	62	4.35	58.1%	21.0%	19.4%	1.6%	0.0%
250床以上DPC病院	274205628	茨木病院	333	4.66	70.3%	25.8%	3.3%	0.6%	0.0%
250床以上DPC病院	271607149	千里病院	353	4.60	69.7%	21.5%	7.9%	0.8%	0.0%
250床以上DPC病院	285001538	兵庫県病院	170	4.61	69.4%	22.9%	7.1%	0.6%	0.0%
250床以上DPC病院	290401062	中和病院	243	4.10	31.7%	50.6%	14.4%	2.5%	0.8%
250床以上DPC病院	338800012	岡山済生会総合病院	399	4.60	64.7%	31.6%	3.0%	0.8%	0.0%
250床以上DPC病院	343111190	広島病院	109	4.46	56.0%	36.7%	5.5%	0.9%	0.9%
250床以上DPC病院	350310141	山口総合病院	168	4.50	61.3%	30.4%	5.4%	3.0%	0.0%
250床以上DPC病院	350116357	下関総合病院	126	4.48	58.7%	32.5%	7.1%	1.6%	0.0%
250床以上DPC病院	401119189	福岡総合病院	299	4.75	77.9%	20.1%	1.0%	1.0%	0.0%
250床以上DPC病院	406619050	八幡総合病院	95	4.29	48.4%	40.0%	5.3%	5.3%	1.1%
250床以上DPC病院	401719020	二日市病院	141	4.21	40.4%	41.1%	17.0%	1.4%	0.0%
250床以上DPC病院	438211911	熊本病院	620	4.66	73.1%	20.6%	6.0%	0.3%	0.0%
		250床以上病院 平均	8,103	4.48	58.4%	33.1%	7.2%	1.1%	0.2%
250床未満DPC病院	070116989	福島総合病院	177	4.70	78.5%	14.1%	6.8%	0.0%	0.6%
250床未満DPC病院	080810663	龍ヶ崎済生会病院	155	4.45	54.2%	36.8%	8.4%	0.6%	0.0%
250床未満DPC病院	082510253	常陸大宮済生会病院	80	4.11	46.3%	25.0%	22.5%	6.3%	0.0%
250床未満DPC病院	150410739	三条病院	115	4.10	27.8%	55.7%	15.7%	0.9%	0.0%
250床未満DPC病院	290102017	奈良病院	81	3.84	17.3%	49.4%	33.3%	0.0%	0.0%
250床未満DPC病院	291301071	御所病院	81	4.46	61.7%	27.2%	7.4%	2.5%	1.2%
250床未満DPC病院	300112641	和歌山病院	191	4.68	77.5%	13.1%	9.4%	0.0%	0.0%
250床未満DPC病院	301610197	有田病院	85	4.76	81.2%	15.3%	2.4%	1.2%	0.0%
250床未満DPC病院	310410135	境港総合病院	64	4.69	70.3%	28.1%	1.6%	0.0%	0.0%
250床未満DPC病院	377011385	香川県済生会病院	152	4.32	49.3%	34.2%	15.8%	0.7%	0.0%
250床未満DPC病院	380110282	松山病院	248	4.33	50.0%	33.9%	15.3%	0.4%	0.4%
250床未満DPC病院	380228159	今治病院	86	4.50	59.3%	33.7%	4.7%	2.3%	0.0%
250床未満DPC病院	380628143	西条病院	55	4.49	54.5%	40.0%	5.5%	0.0%	0.0%
250床未満DPC病院	419810713	唐津病院	143	4.19	42.7%	37.1%	16.8%	3.5%	0.0%
250床未満DPC病院	428113308	長崎病院	168	4.50	53.6%	44.0%	1.2%	1.2%	0.0%
250床未満DPC病院	440411500	日田病院	104	4.38	52.9%	33.7%	12.5%	1.0%	0.0%
250床未満DPC病院	461510084	川内病院	296	4.38	55.4%	31.4%	9.8%	2.7%	0.7%
		250床未満病院 平均	2,281	4.41	55.6%	31.8%	11.0%	1.3%	0.2%
		DPC対象病院 平均	10,384	4.47	57.8%	32.8%	8.1%	1.2%	0.2%

6_入院患者の満足度 (DPC病院_250床以上)

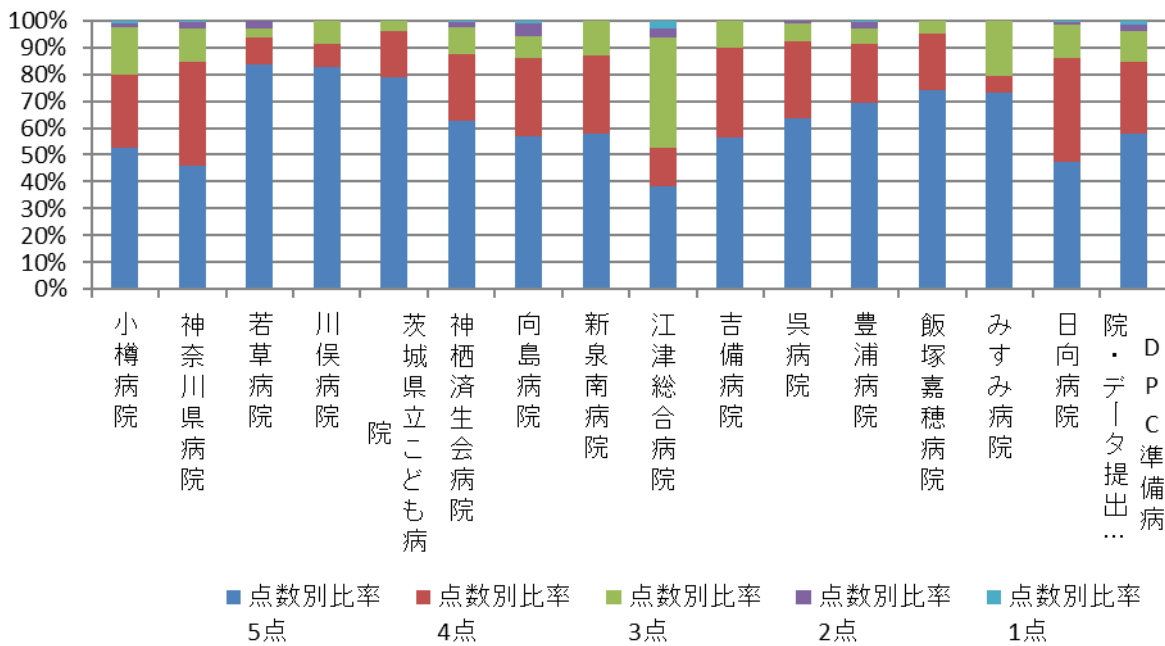


6_入院患者の満足度 (DPC病院_250床未満)



医療機関種別	医療機関コード	医療機関名	有効回答数	平均点	点数別比率	点数別比率	点数別比率	点数別比率	点数別比率
					5点	4点	3点	2点	1点
DPC準備病院	012014956	小樽病院	84	4.29	52.4%	27.4%	17.9%	1.2%	1.2%
DPC準備病院	140200014	神奈川県病院	696	4.27	46.0%	38.4%	12.8%	2.3%	0.6%
DPC準備病院	140800102	若草病院	238	4.74	83.6%	10.1%	3.4%	2.9%	0.0%
データ提出加算算定病院	072012129	川俣病院	23	4.74	82.6%	8.7%	8.7%	0.0%	0.0%
データ提出加算算定病院	080110213	茨城県立こども病院	76	4.75	78.9%	17.1%	3.9%	0.0%	0.0%
データ提出加算算定病院	082910222	神栖済生会病院	121	4.47	62.8%	24.8%	9.9%	1.7%	0.8%
データ提出加算算定病院	130710764	向島病院	86	4.36	57.0%	29.1%	8.1%	4.7%	1.2%
データ提出加算算定病院	275601460	新泉南病院	31	4.45	58.1%	29.0%	12.9%	0.0%	0.0%
データ提出加算算定病院	320610758	江津総合病院	97	3.81	38.1%	14.4%	41.2%	3.1%	3.1%
データ提出加算算定病院	338800160	吉備病院	30	4.47	56.7%	33.3%	10.0%	0.0%	0.0%
データ提出加算算定病院	340511665	呉病院	77	4.55	63.6%	28.6%	6.5%	1.3%	0.0%
データ提出加算算定病院	350117652	豊浦病院	170	4.57	69.4%	21.8%	5.9%	2.4%	0.6%
データ提出加算算定病院	405519616	飯塚嘉穂病院	81	4.69	74.1%	21.0%	4.9%	0.0%	0.0%
データ提出加算算定病院	438212331	みすみ病院	48	4.52	72.9%	6.3%	20.8%	0.0%	0.0%
データ提出加算算定病院	458110194	日向病院	120	4.31	47.5%	38.3%	12.5%	0.8%	0.8%
		DPC準備病院・データ提出加算算定病院	1,978	4.37	57.6%	26.9%	11.5%	2.4%	1.5%

6_入院患者の満足度 (DPC準備病院・データ提出加算算定病院)



(7)外来患者の満足度

外来患者にアンケート調査を実施

分子：分母の対象患者における得点範囲 1～5 点

(5.大変満足、4.やや満足、3.どちらでもない、2.やや不満、1.大変不満)を合計した点数

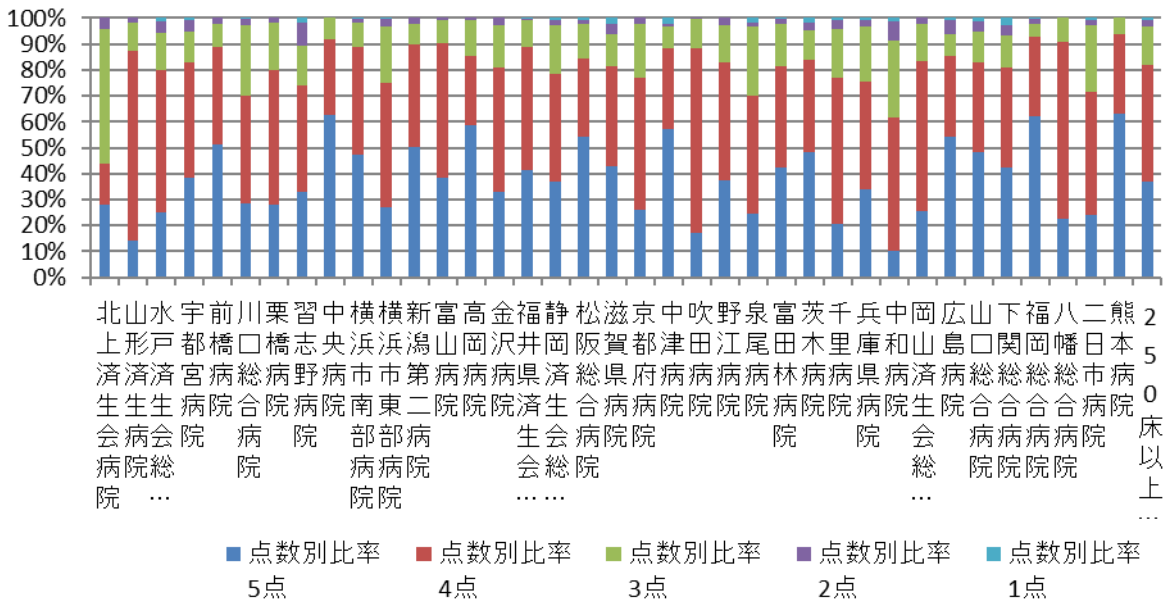
分母：各対象病院における任意の 1 日間の外来患者数のうち有効回答患者数

収集期間： 平成 28 年 4 月～平成 29 年 3 月の任意の 1 日間（平均的な 1 日を選定）

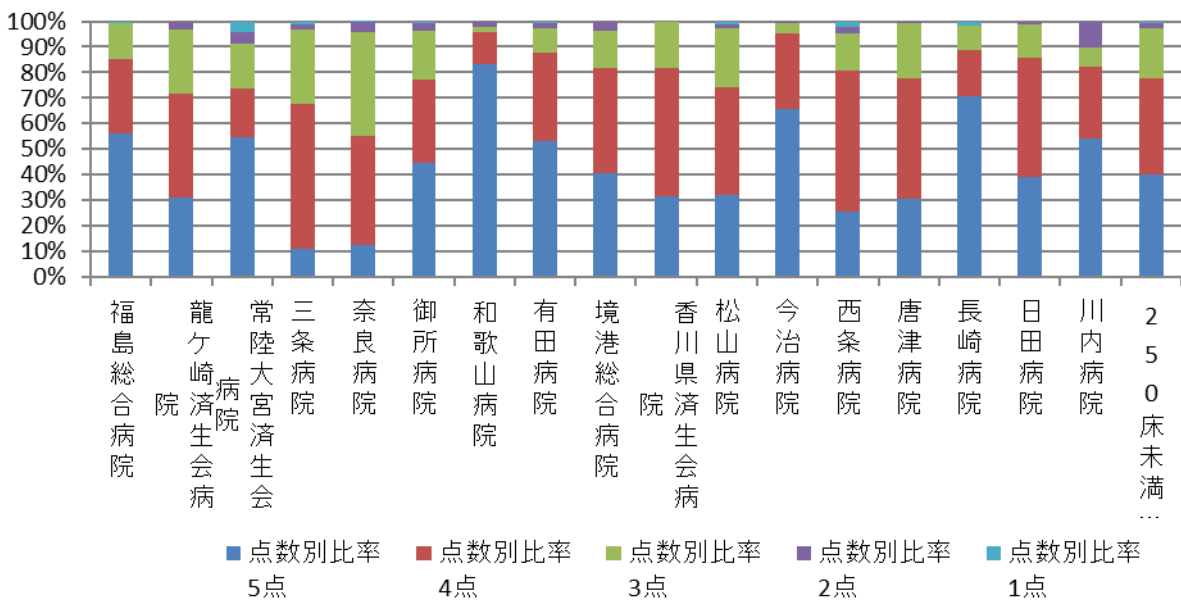
指標 7：外来患者の満足度

医療機関種別	医療機関コード	医療機関名	有効回答数	平均点	点数別比率5点	4点	3点	2点	1点
250床以上DPC病院	030610019	北上済生会病院	25	3.68	28.0%	16.0%	52.0%	4.0%	0.0%
250床以上DPC病院	060113656	山形済生病院	334	4.01	17.4%	69.2%	11.1%	2.1%	0.3%
250床以上DPC病院	080110205	水戸済生会総合病院	875	4.05	27.9%	54.2%	14.1%	3.1%	0.8%
250床以上DPC病院	096210115	宇都宮病院	359	4.13	34.5%	48.7%	12.5%	3.3%	0.8%
250床以上DPC病院	100110144	前橋病院	142	4.27	53.5%	28.2%	11.3%	5.6%	1.4%
250床以上DPC病院	110201350	川口総合病院	389	4.25	42.2%	42.7%	13.4%	1.5%	0.3%
250床以上DPC病院	111101922	栗橋病院	257	4.09	30.0%	51.0%	17.5%	0.8%	0.8%
250床以上DPC病院	120210971	晋志野病院	508	4.09	36.6%	42.1%	15.7%	4.3%	1.2%
250床以上DPC病院	130314757	中央病院	77	4.42	50.6%	41.6%	6.5%	1.3%	0.0%
250床以上DPC病院	140105122	横浜市東部病院	389	3.92	28.0%	42.4%	23.7%	5.1%	0.8%
250床以上DPC病院	143103439	横浜市南部病院	503	4.27	43.7%	41.9%	12.1%	1.8%	0.4%
250床以上DPC病院	150120734	新潟第二病院	343	4.32	44.9%	44.6%	8.7%	1.5%	0.3%
250床以上DPC病院	160115667	富山病院	267	4.27	37.1%	52.8%	9.7%	0.4%	0.0%
250床以上DPC病院	160212605	高岡病院	163	4.50	62.6%	27.0%	8.6%	1.2%	0.6%
250床以上DPC病院	170117068	金沢病院	176	4.10	35.8%	43.8%	15.3%	4.5%	0.6%
250床以上DPC病院	180118909	福井県済生会病院	344	4.44	52.9%	39.5%	6.7%	0.9%	0.0%
250床以上DPC病院	224160042	静岡済生会総合病院	789	4.19	39.4%	42.5%	16.1%	1.8%	0.3%
250床以上DPC病院	240705053	松阪総合病院	415	4.24	44.8%	39.0%	12.5%	2.9%	0.7%
250床以上DPC病院	251200194	滋賀県病院	70	4.34	48.6%	40.0%	8.6%	2.9%	0.0%
250床以上DPC病院	269700129	京都府病院	190	4.13	32.1%	51.6%	13.7%	2.1%	0.5%
250床以上DPC病院	271607149	千里病院	324	3.86	19.4%	51.5%	25.6%	2.8%	0.6%
250床以上DPC病院	272701586	泉尾病院	209	3.80	15.3%	52.6%	29.7%	1.9%	0.5%
250床以上DPC病院	274205628	茨木病院	117	4.11	34.2%	47.9%	13.7%	3.4%	0.9%
250床以上DPC病院	274406135	野江病院	209	4.14	34.0%	49.8%	13.4%	2.4%	0.5%
250床以上DPC病院	274900723	富田林病院	623	4.29	43.7%	44.6%	9.8%	1.1%	0.8%
250床以上DPC病院	279600070	中津病院	324	4.28	45.4%	39.2%	13.9%	1.2%	0.3%
250床以上DPC病院	279600153	吹田病院	455	4.06	17.8%	70.1%	12.1%	0.0%	0.0%
250床以上DPC病院	285001538	兵庫県病院	442	4.10	32.1%	49.1%	16.1%	2.3%	0.5%
250床以上DPC病院	290401062	中和病院	269	3.72	14.9%	52.8%	24.2%	6.3%	1.9%
250床以上DPC病院	338800012	岡山済生会総合病院	422	3.98	24.9%	53.3%	17.1%	4.3%	0.5%
250床以上DPC病院	343111190	広島病院	201	4.34	53.7%	30.8%	11.4%	4.0%	0.0%
250床以上DPC病院	350116357	下関総合病院	462	4.34	55.0%	28.1%	13.4%	3.0%	0.4%
250床以上DPC病院	350310141	山口総合病院	295	4.24	48.1%	34.9%	11.5%	4.1%	1.4%
250床以上DPC病院	401119189	福岡総合病院	389	4.52	58.6%	35.5%	4.9%	1.0%	0.0%
250床以上DPC病院	401719020	二日市病院	487	3.91	22.4%	49.9%	24.8%	2.5%	0.4%
250床以上DPC病院	406619050	八幡総合病院	73	4.12	38.4%	38.4%	20.5%	2.7%	0.0%
250床以上DPC病院	438211911	熊本病院	212	4.50	59.4%	32.1%	8.0%	0.5%	0.0%
		250床以上病院 全体	12128	4.16	37.0%	45.6%	14.4%	2.4%	0.5%
250床未満DPC病院	070116989	福島総合病院	261	4.30	54.8%	25.7%	16.1%	1.9%	1.5%
250床未満DPC病院	080810663	龍ヶ崎済生会病院	565	3.84	26.5%	39.5%	27.8%	4.2%	1.9%
250床未満DPC病院	082510253	常陸大宮済生会病院	81	4.17	44.4%	30.9%	22.2%	2.5%	0.0%
250床未満DPC病院	150410739	三条病院	124	3.74	9.7%	54.8%	35.5%	0.0%	0.0%
250床未満DPC病院	290102017	奈良病院	178	3.85	13.5%	61.2%	21.9%	3.4%	0.0%
250床未満DPC病院	291301071	御所病院	99	4.06	38.4%	35.4%	20.2%	6.1%	0.0%
250床未満DPC病院	300112641	和歌山病院	108	4.62	63.9%	35.2%	0.0%	0.9%	0.0%
250床未満DPC病院	301610197	有田病院	143	4.15	50.3%	16.8%	30.8%	1.4%	0.7%
250床未満DPC病院	310410135	境港総合病院	153	4.28	49.7%	34.0%	12.4%	2.6%	1.3%
250床未満DPC病院	380110282	松山病院	287	4.01	30.0%	44.9%	22.6%	1.0%	1.4%
250床未満DPC病院	380228159	今治病院	113	4.52	61.9%	29.2%	8.0%	0.9%	0.0%
250床未満DPC病院	380628143	西条病院	96	3.86	31.3%	38.5%	20.8%	4.2%	5.2%
250床未満DPC病院	419810713	唐津病院	105	3.82	26.7%	36.2%	30.5%	5.7%	1.0%
250床未満DPC病院	428113308	長崎病院	111	4.59	72.1%	16.2%	10.8%	0.9%	0.0%
250床未満DPC病院	440411500	日田病院	73	4.19	35.6%	49.3%	13.7%	1.4%	0.0%
250床未満DPC病院	461510084	川内病院	196	4.26	48.5%	34.7%	11.2%	5.1%	0.5%
		250床未満病院 全体	2693	4.09	38.4%	37.1%	20.5%	2.8%	1.1%
		DPC対象病院 全体	14821	4.15	37.2%	44.1%	15.5%	2.5%	0.6%

7_外来患者の満足度 (DPC病院_250床以上)

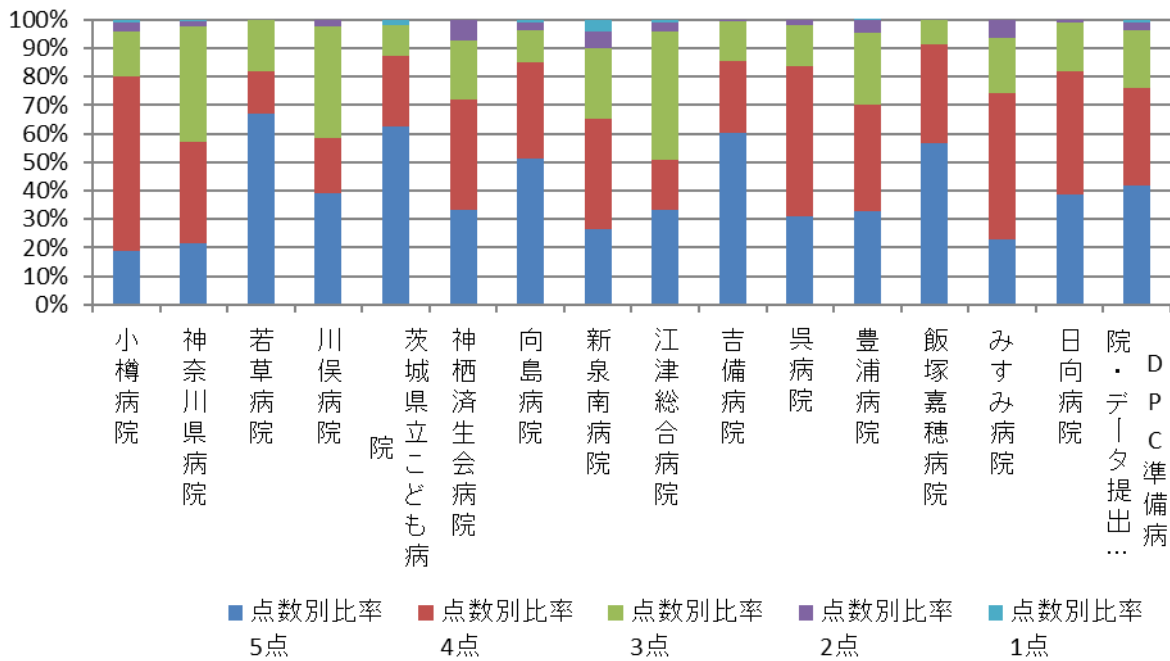


7_外来患者の満足度 (DPC病院_250床未満)



医療機関種別	医療機関コード	医療機関名	有効回答数	平均点	点数別比率 5点	点数別比率 4点	点数別比率 3点	点数別比率 2点	点数別比率 1点
DPC準備病院	012014956	小樽病院	416	3.94	18.8%	61.5%	15.4%	3.4%	1.0%
DPC準備病院	140200014	神奈川県病院	168	3.76	21.4%	35.7%	40.5%	1.8%	0.6%
DPC準備病院	140800102	若草病院	665	4.49	67.1%	14.9%	18.0%	0.0%	0.0%
データ提出加算算定病院	072012129	川俣病院	84	3.95	39.3%	19.0%	39.3%	2.4%	0.0%
データ提出加算算定病院	080110213	茨城県立こども病院	56	4.46	62.5%	25.0%	10.7%	0.0%	1.8%
データ提出加算算定病院	082910222	神栖済生会病院	93	3.98	33.3%	38.7%	20.4%	7.5%	0.0%
データ提出加算算定病院	130710764	向島病院	107	4.32	51.4%	33.6%	11.2%	2.8%	0.9%
データ提出加算算定病院	275601460	新泉南病院	49	3.78	26.5%	38.8%	24.5%	6.1%	4.1%
データ提出加算算定病院	320610758	江津総合病院	118	3.79	33.1%	17.8%	44.9%	3.4%	0.8%
データ提出加算算定病院	338800160	吉備病院	163	4.45	60.1%	25.2%	14.1%	0.6%	0.0%
データ提出加算算定病院	340511665	呉病院	209	4.13	31.1%	52.6%	14.4%	1.9%	0.0%
データ提出加算算定病院	350117652	豊浦病院	316	3.98	32.9%	37.3%	25.0%	4.4%	0.3%
データ提出加算算定病院	405519616	飯塚嘉穂病院	92	4.48	56.5%	34.8%	8.7%	0.0%	0.0%
データ提出加算算定病院	438212331	みすみ病院	78	3.91	23.1%	51.3%	19.2%	6.4%	0.0%
データ提出加算算定病院	458110194	日向病院	171	4.19	38.6%	43.3%	17.0%	1.2%	0.0%
		DPC準備病院・データ提出加算算定病	2,785	4.13	41.6%	34.3%	20.5%	2.8%	0.8%

7_外来患者の満足度 (DPC準備病院・データ提出加算算定病院)



(8)公費負担医療患者の割合

分子：分母のうち、公費医療が適用された患者数

分母：退院患者数

公費負担医療制度には以下の制度がある（法別番号）。

- ①感染症予防・医療法の結核治療（法別番号 10、11）
- ②生活保護法（12）
- ③戦傷病者特別救援法（13、14）
- ④障害者自立支援法（15、16、21、24）
- ⑤児童福祉法（17、52、53、79）
- ⑥原子爆弾被爆者に対する援護に関する法律（18、19）
- ⑦精神保健福祉法（20）
- ⑧麻薬及び向精神取締法（22）
- ⑨母子保健法（養育医療）（23）
- ⑩感染症法（28、29）
- ⑪特定疾患治療事業（51）
- ⑫肝炎治療特別推進事業に係る医療の給付（38）
- ⑬中国残留邦人等の医療支援給付（25）
- ⑭心神喪失等の状態で重大な他害行為を行った者の医療給付（30）
- ⑮石綿による健康被害の救済（66）

本分析においては、レセプト種別コードの公費併用及び公費単独のレセプトを公費負担医療患者とした（巻末表 1 を参照）。

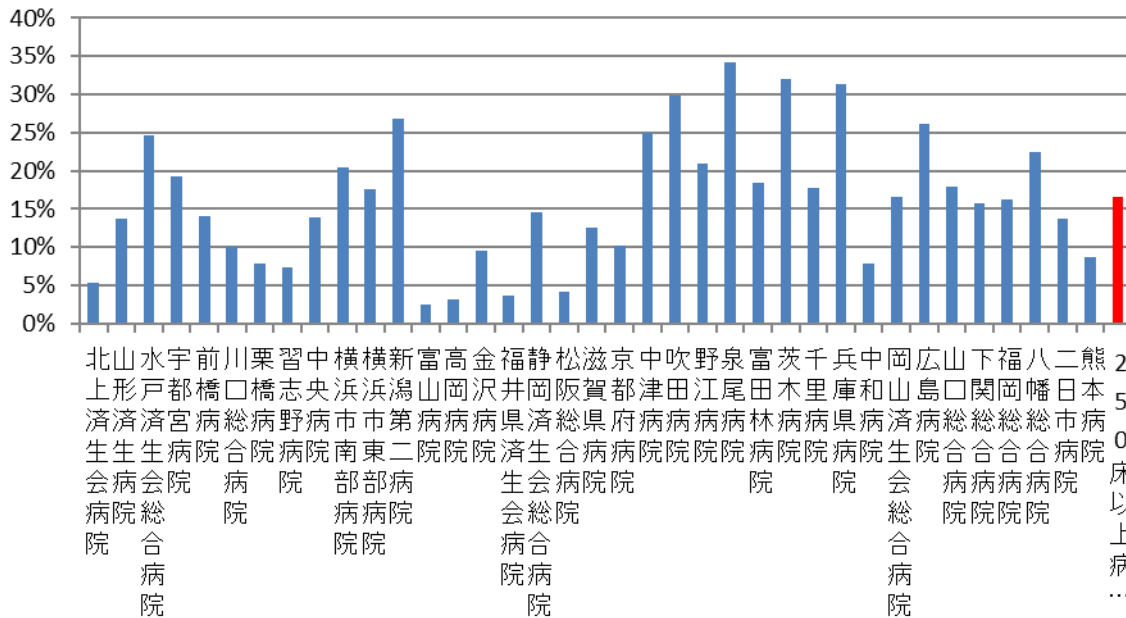
収集期間： DPC 病院：平成 28 年 4 月～平成 29 年 3 月

済生会は「生命を救う道」を広めるという理念のもと、公的な支援を必要とする患者の治療に積極的に取り組んでいます。この活動を評価する指標の一つとして、公費負担医療制度の対象となっている患者の割合を算出したものがこの指標です。

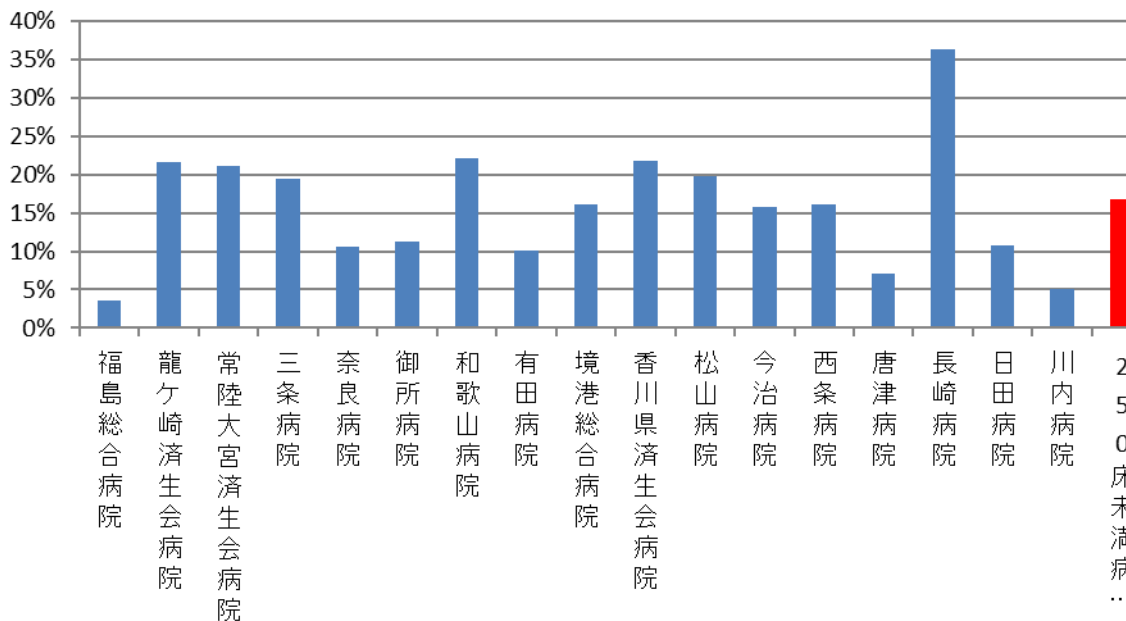
指標 8 : 公費負担医療患者の割合

医療機関種別	医療機関コード	医療機関名	母数	分子	割合
250床以上DPC病院	033610019	北上済生会病院	2,608	141	5.4%
250床以上DPC病院	060113656	山形済生会病院	6,539	896	13.7%
250床以上DPC病院	080110205	水戸済生会総合病院	7,249	1,791	24.7%
250床以上DPC病院	096210115	宇都宮病院	12,233	2,352	19.2%
250床以上DPC病院	100110144	前橋病院	4,661	658	14.1%
250床以上DPC病院	110201350	川口総合病院	8,812	890	10.1%
250床以上DPC病院	111101922	栗橋病院	5,283	417	7.9%
250床以上DPC病院	120210971	習志野病院	7,174	530	7.4%
250床以上DPC病院	130314757	中央病院	7,882	1,095	13.9%
250床以上DPC病院	143103439	横浜市南部病院	11,585	2,369	20.4%
250床以上DPC病院	140105122	横浜市東部病院	16,597	2,932	17.7%
250床以上DPC病院	150120734	新潟第二病院	6,907	1,847	26.7%
250床以上DPC病院	160115667	富山病院	4,468	115	2.6%
250床以上DPC病院	160212605	高岡病院	3,233	102	3.2%
250床以上DPC病院	170117068	金沢病院	2,796	266	9.5%
250床以上DPC病院	180118909	福井県済生会病院	8,378	307	3.7%
250床以上DPC病院	224160042	静岡済生会総合病院	8,435	1,236	14.7%
250床以上DPC病院	240705053	松阪総合病院	5,761	239	4.1%
250床以上DPC病院	251200194	滋賀県病院	7,011	881	12.6%
250床以上DPC病院	269700129	京都府病院	3,975	408	10.3%
250床以上DPC病院	279600070	中津病院	10,182	2,544	25.0%
250床以上DPC病院	279600153	吹田病院	8,018	2,396	29.9%
250床以上DPC病院	279600120	野江病院	7,303	1,533	21.0%
250床以上DPC病院	272701586	泉尾病院	3,360	1,151	34.3%
250床以上DPC病院	274900723	富田林病院	3,770	694	18.4%
250床以上DPC病院	274205628	茨木病院	4,884	1,563	32.0%
250床以上DPC病院	271607149	千里病院	7,377	1,316	17.8%
250床以上DPC病院	285001538	兵庫県病院	3,896	1,219	31.3%
250床以上DPC病院	290401062	中和病院	4,221	332	7.9%
250床以上DPC病院	338800012	岡山済生会総合病院	9,735	1,610	16.5%
250床以上DPC病院	343111190	広島病院	2,541	666	26.2%
250床以上DPC病院	350310141	山口総合病院	4,322	772	17.9%
250床以上DPC病院	350116357	下関総合病院	7,123	1,116	15.7%
250床以上DPC病院	401119189	福岡総合病院	8,703	1,409	16.2%
250床以上DPC病院	406619050	八幡総合病院	4,002	902	22.5%
250床以上DPC病院	401719020	二日市病院	4,273	590	13.8%
250床以上DPC病院	438211911	熊本病院	11,475	1,005	8.8%
		250床以上病院 全体	242,911	40,290	16.6%
250床未満DPC病院	070116989	福島総合病院	2,613	94	3.6%
250床未満DPC病院	080810663	龍ヶ崎済生会病院	3,945	851	21.6%
250床未満DPC病院	082510253	常陸大宮済生会病院	1,803	382	21.2%
250床未満DPC病院	150410739	三条病院	3,034	590	19.4%
250床未満DPC病院	290102017	奈良病院	2,605	277	10.6%
250床未満DPC病院	291301071	御所病院	1,676	189	11.3%
250床未満DPC病院	300112641	和歌山病院	2,718	603	22.2%
250床未満DPC病院	301610197	有田病院	1,915	194	10.1%
250床未満DPC病院	310410135	境港総合病院	1,669	269	16.1%
250床未満DPC病院	377011385	香川県済生会病院	2,640	576	21.8%
250床未満DPC病院	380110282	松山病院	3,205	636	19.8%
250床未満DPC病院	380228159	今治病院	2,993	474	15.8%
250床未満DPC病院	380628143	西条病院	1,972	318	16.1%
250床未満DPC病院	419810713	唐津病院	2,645	188	7.1%
250床未満DPC病院	428113308	長崎病院	4,280	1,557	36.4%
250床未満DPC病院	440411500	日田病院	2,122	227	10.7%
250床未満DPC病院	461510084	川内病院	3,511	176	5.0%
		250床未満病院 全体	45,346	7,601	16.8%
		DPC対象病院 全体	288,257	47,891	16.6%

8_公費負担医療患者の割合 (DPC病院_250床以上)

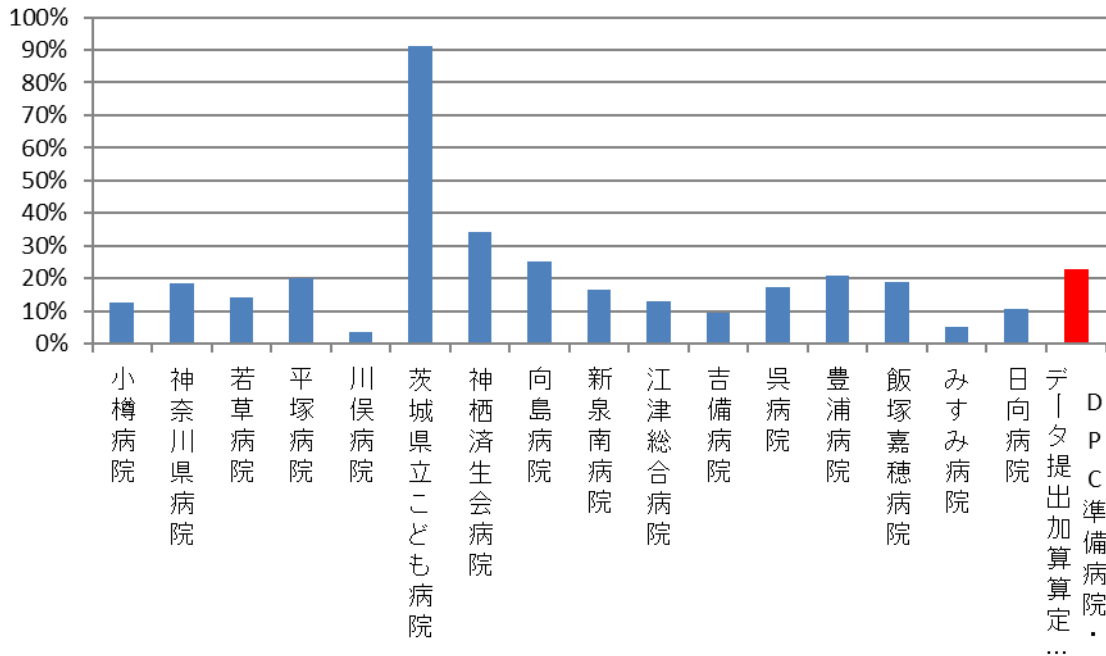


8_公費負担医療患者の割合 (DPC病院_250床未満)



医療機関種別	医療機関コード	医療機関名	母数	分子	割合
DPC準備病院	012014956	小樽病院	2,269	288	12.7%
DPC準備病院	140200014	神奈川県病院	2,481	460	18.5%
DPC準備病院	140800102	若草病院	1,221	174	14.3%
DPC準備病院	142000628	平塚病院	1,036	210	20.3%
データ提出加算算定病院	072012129	川俣病院	489	18	3.7%
データ提出加算算定病院	080110213	茨城県立こども病院	1,758	1,604	91.2%
データ提出加算算定病院	082910222	神栖済生会病院	1,637	559	34.1%
データ提出加算算定病院	130710764	向島病院	1,171	295	25.2%
データ提出加算算定病院	275601460	新泉南病院	507	84	16.6%
データ提出加算算定病院	320610758	江津総合病院	1,666	218	13.1%
データ提出加算算定病院	338800160	吉備病院	413	40	9.7%
データ提出加算算定病院	340511665	呉病院	1,768	306	17.3%
データ提出加算算定病院	350117652	豊浦病院	2,078	434	20.9%
データ提出加算算定病院	405519616	飯塚嘉穂病院	1,149	216	18.8%
データ提出加算算定病院	438212331	みすみ病院	1,198	64	5.3%
データ提出加算算定病院	458110194	日向病院	1,441	152	10.5%
		DPC準備病院・データ提出加算算定病院	22,282	5,122	23.0%

8_公費負担医療患者の割合 (DPC準備病院・データ提出加算算定病院)



(9)回復期リハビリテーション病棟退院患者の在宅復帰率

分子：分母のうち、退院先が在宅の患者数

分母：回復期リハビリテーション病棟の退院患者数

・在宅には居宅および施設（老健除く）を含む

収集期間： DPC 病院：平成 28 年 4 月～平成 29 年 3 月

回復期リハビリテーション病棟の目的は、脳卒中や大腿骨頸部骨折の急性期における治療を受けた後の患者に、密度の濃いリハビリテーションサービスを提供することで、在宅での生活に戻れるようにすることです。本指標は回復期リハビリテーション病棟が、この目的をどのくらい達成できているのかを評価するものです。

ただし、ここでいう在宅には自宅以外の施設、例えばケアハウスなども含まれます。

指標 9 : 回復期リハビリテーション病棟退院患者の在宅復帰件数

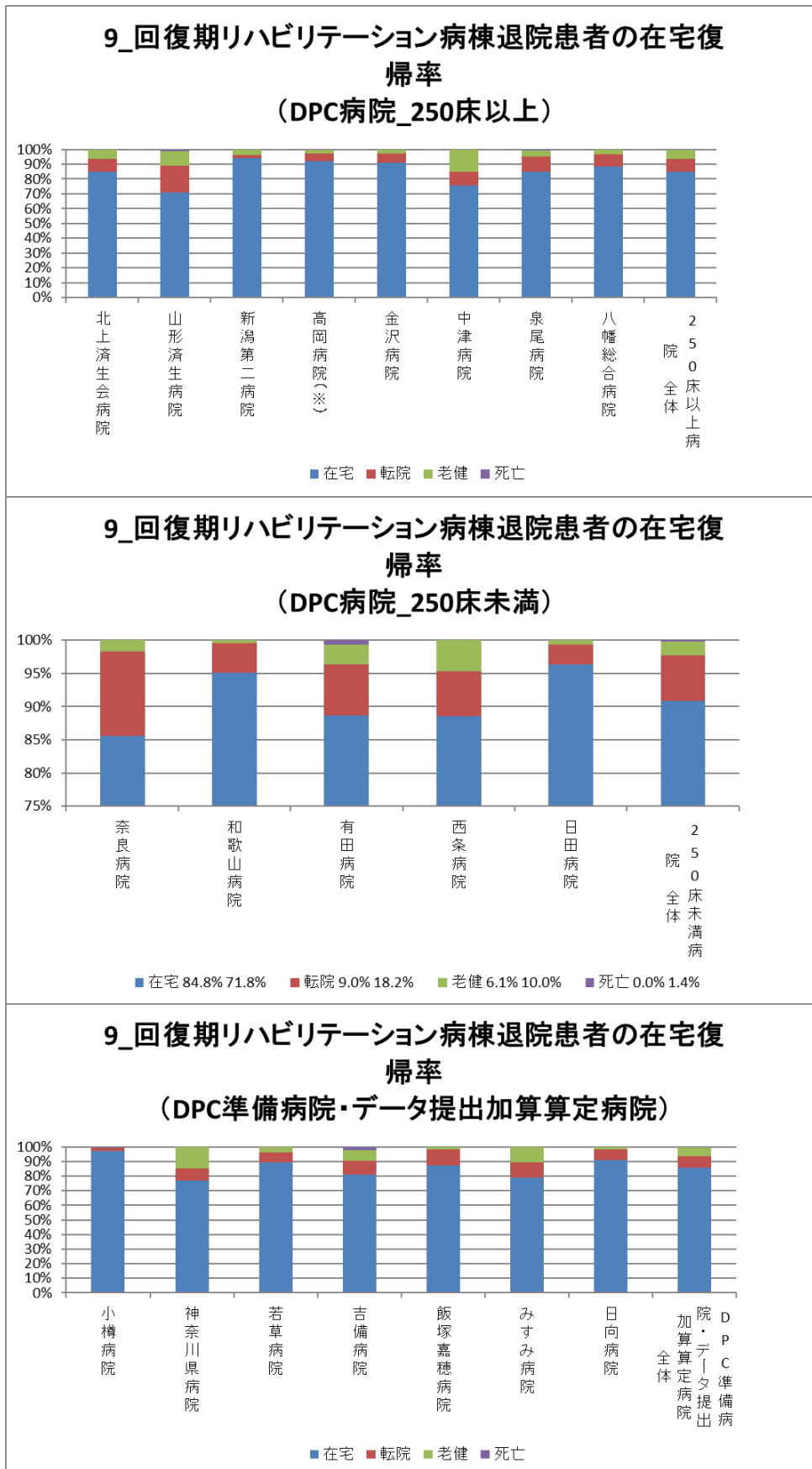
医療機関種別	医療機関コード	医療機関名	合計	在宅	転院	老健	死亡
250床以上DPC病院	033610019	北上済生会病院	244	207	22	15	0
250床以上DPC病院	060113656	山形済生病院	280	201	51	28	4
250床以上DPC病院	150120734	新潟第二病院	245	230	5	10	0
250床以上DPC病院	160212605	高岡病院 ^(※)	268	247	14	7	1
250床以上DPC病院	170117068	金沢病院	180	164	11	5	0
250床以上DPC病院	279600070	中津病院	156	118	14	24	0
250床以上DPC病院	272701586	泉尾病院	171	146	18	7	1
250床以上DPC病院	406619050	八幡総合病院	172	152	14	6	0
		250床以上病院 全体	1,716	1,465	149	102	6
250床未満DPC病院	290102017	奈良病院	173	148	22	3	0
250床未満DPC病院	300112641	和歌山病院	263	250	12	1	0
250床未満DPC病院	301610197	有田病院	298	266	23	9	2
250床未満DPC病院	380628143	西条病院	192	170	13	9	0
250床未満DPC病院	440411500	日田病院	165	159	5	1	0
		250床未満病院 全体	1,091	993	75	23	2
		DPC対象病院 全体	2,807	2,458	224	125	8
医療機関種別	医療機関コード	医療機関名	合計	在宅	転院	老健	死亡
DPC準備病院	012014956	小樽病院	240	235	5	0	1
DPC準備病院	140200014	神奈川県病院	262	201	22	39	0
DPC準備病院	140800102	若草病院	130	116	9	5	0
データ提出加算算定病院	338800160	吉備病院	170	141	16	13	4
データ提出加算算定病院	405519616	飯塚嘉穂病院	236	206	26	4	0
データ提出加算算定病院	438212331	みすみ病院	232	183	25	24	0
データ提出加算算定病院	458110194	日向病院	206	187	15	4	0
		DPC準備病院・データ提出加算算定病院	1,476	1,269	118	89	5

指標 9 : 回復期リハビリテーション病棟退院患者の在宅復帰件数 (割合)

医療機関種別	医療機関コード	医療機関名	合計	在宅	転院	老健	死亡
250床以上DPC病院	033610019	北上済生会病院	244	84.8%	9.0%	6.1%	0.0%
250床以上DPC病院	060113656	山形済生病院	280	71.8%	18.2%	10.0%	1.4%
250床以上DPC病院	150120734	新潟第二病院	245	93.9%	2.0%	4.1%	0.0%
250床以上DPC病院	160212605	高岡病院 ^(※)	268	92.2%	5.2%	2.6%	0.4%
250床以上DPC病院	170117068	金沢病院	180	91.1%	6.1%	2.8%	0.0%
250床以上DPC病院	279600070	中津病院	156	75.6%	9.0%	15.4%	0.0%
250床以上DPC病院	272701586	泉尾病院	171	85.4%	10.5%	4.1%	0.6%
250床以上DPC病院	406619050	八幡総合病院	172	88.4%	8.1%	3.5%	0.0%
		250床以上病院 全体	1,716	85.4%	8.7%	5.9%	0.3%
250床未満DPC病院	290102017	奈良病院	173	85.5%	12.7%	1.7%	0.0%
250床未満DPC病院	300112641	和歌山病院	263	95.1%	4.6%	0.4%	0.0%
250床未満DPC病院	301610197	有田病院	298	89.3%	7.7%	3.0%	0.7%
250床未満DPC病院	380628143	西条病院	192	88.5%	6.8%	4.7%	0.0%
250床未満DPC病院	440411500	日田病院	165	96.4%	3.0%	0.6%	0.0%
		250床未満病院 全体	1,091	91.0%	6.9%	2.1%	0.2%
		DPC対象病院 全体	2,807	87.6%	8.0%	4.5%	0.3%
医療機関種別	医療機関コード	医療機関名	合計	在宅	転院	老健	死亡
DPC準備病院	012014956	小樽病院	240	97.9%	2.1%	0.0%	0.4%
DPC準備病院	140200014	神奈川県病院	262	76.7%	8.4%	14.9%	0.0%
DPC準備病院	140800102	若草病院	130	89.2%	6.9%	3.8%	0.0%
データ提出加算算定病院	338800160	吉備病院	170	82.9%	9.4%	7.6%	2.4%
データ提出加算算定病院	405519616	飯塚嘉穂病院	236	87.3%	11.0%	1.7%	0.0%
データ提出加算算定病院	438212331	みすみ病院	232	78.9%	10.8%	10.3%	0.0%
データ提出加算算定病院	458110194	日向病院	206	90.8%	7.3%	1.9%	0.0%
		DPC準備病院・データ提出加算算定病院	1,476	86.0%	8.0%	6.0%	0.3%

※ 回復期リハビリテーション病棟が開設された H28.5 以降の集計

指標 9：回復期リハビリテーション病棟退院患者の在宅復帰率



(10)手術が施行された患者における肺血栓塞栓症の予防対策の実施率

分子：分母のうち、肺血栓塞栓症予防管理料（弾性ストッキングまたは間歇的空気圧迫装置を用いた計画的な医学管理）が算定されている、あるいは抗凝固薬（低分子量ヘパリン、低用量未分画ヘパリン、合成 Xa 阻害剤、用量調節ワルファリン）が処方された患者数

分母：肺血栓塞栓症発症のリスクレベルが「中」以上の手術を施行した退院患者数（リスクレベルが「中」以上の手術は『肺血栓塞栓症/深部静脈血栓症（静脈血栓塞栓症）の予防ガイドライン』に準じて抽出）ただし、15歳未満は除外。

収集期間： DPC 病院：平成 28 年 4 月～平成 29 年 3 月

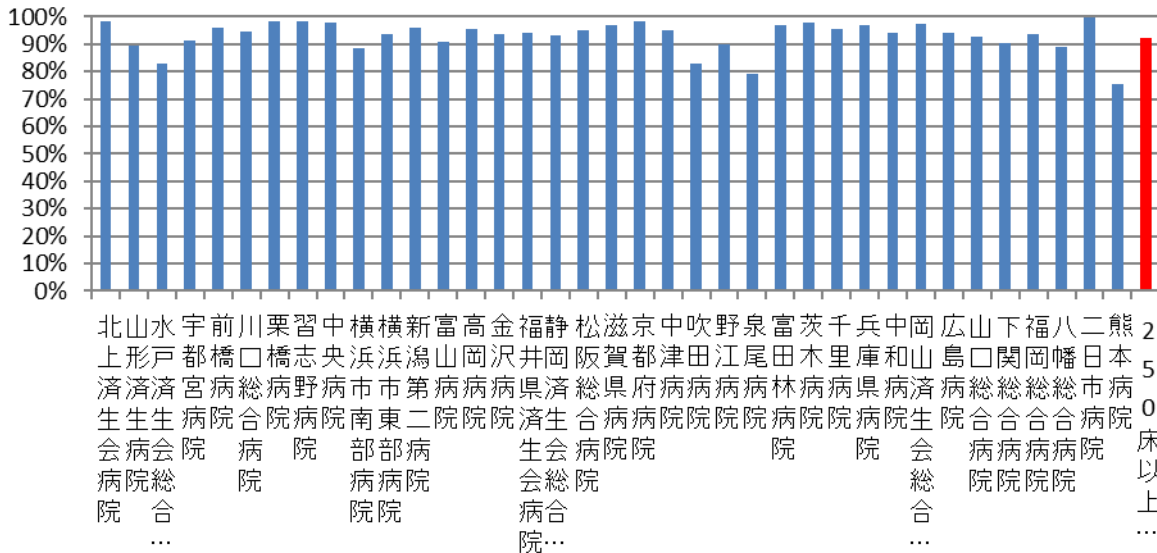
肺血栓塞栓症は、主に下肢の深部静脈にできた血栓（深部静脈血栓症）が血流によって運ばれ、肺動脈に閉塞を起こしてしまうもので、手術後の安静臥位がそのリスクになると考えられています。肺血栓塞栓症は、血栓の大きさや血流の障害の程度によって軽症から重症までその程度はさまざまですが、時に肺血流が途絶えて肺機能が低下し、死に至ることもあります。

多くの研究が行われた結果、肺血栓塞栓症のリスク要因が明らかになってきており、近年では危険レベルに応じて適切な対策が取られるようになってきました。具体的なものとしては、弾性ストッキングの着用、間歇的空気圧迫装置の利用、抗凝固薬などの薬物的予防などが「肺血栓塞栓症/深部静脈血栓症予防ガイドライン」に基づいて行われています。

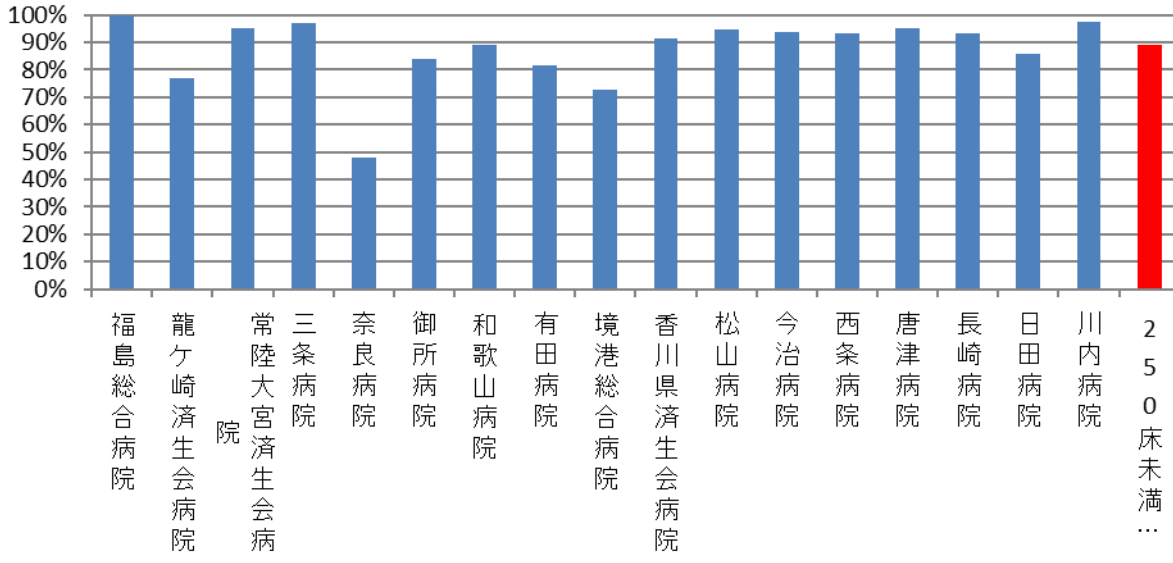
指標 10：手術が施行された患者における肺血栓塞栓症の予防対策の実施率

医療機関種別	医療機関コード	医療機関名	母数	分子	割合
250床以上DPC病院	033610019	北上済生会病院	398	391	98.2%
250床以上DPC病院	060113656	山形済生病院	1,845	1,649	89.4%
250床以上DPC病院	080110205	水戸済生会総合病院	1,444	1,199	83.0%
250床以上DPC病院	096210115	宇都宮病院	2,627	2,397	91.2%
250床以上DPC病院	100110144	前橋病院	708	680	96.0%
250床以上DPC病院	110201350	川口総合病院	1,931	1,830	94.8%
250床以上DPC病院	111101922	栗橋病院	523	513	98.1%
250床以上DPC病院	120210971	習志野病院	1,262	1,240	98.3%
250床以上DPC病院	130314757	中央病院	1,363	1,333	97.8%
250床以上DPC病院	143103439	横浜市南部病院	1,663	1,474	88.6%
250床以上DPC病院	140105122	横浜市東部病院	2,811	2,636	93.8%
250床以上DPC病院	150120734	新潟第二病院	1,704	1,634	95.9%
250床以上DPC病院	160115667	富山病院	692	630	91.0%
250床以上DPC病院	160212605	高岡病院	729	696	95.5%
250床以上DPC病院	170117068	金沢病院	567	532	93.8%
250床以上DPC病院	180118909	福井県済生会病院	1,740	1,639	94.2%
250床以上DPC病院	224160042	静岡済生会総合病院	1,193	1,110	93.0%
250床以上DPC病院	240705053	松阪総合病院	1,125	1,068	94.9%
250床以上DPC病院	251200194	滋賀県病院	1,266	1,224	96.7%
250床以上DPC病院	269700129	京都府病院	624	614	98.4%
250床以上DPC病院	279600070	中津病院	1,706	1,618	94.8%
250床以上DPC病院	279600153	吹田病院	1,476	1,223	82.9%
250床以上DPC病院	279600120	野江病院	1,274	1,146	90.0%
250床以上DPC病院	272701586	泉尾病院	330	261	79.1%
250床以上DPC病院	274900723	富田林病院	673	653	97.0%
250床以上DPC病院	274205628	茨木病院	560	547	97.7%
250床以上DPC病院	271607149	千里病院	1,406	1,341	95.4%
250床以上DPC病院	285001538	兵庫県病院	618	598	96.8%
250床以上DPC病院	290401062	中和病院	557	525	94.3%
250床以上DPC病院	338800012	岡山済生会総合病院	1,913	1,860	97.2%
250床以上DPC病院	343111190	広島病院	243	229	94.2%
250床以上DPC病院	350310141	山口総合病院	857	794	92.6%
250床以上DPC病院	350116357	下関総合病院	1,507	1,359	90.2%
250床以上DPC病院	401119189	福岡総合病院	1,924	1,801	93.6%
250床以上DPC病院	406619050	八幡総合病院	592	526	88.9%
250床以上DPC病院	401719020	二日市病院	486	484	99.6%
250床以上DPC病院	438211911	熊本病院	2,224	1,681	75.6%
		250床以上病院 全体	44,561	41,135	92.3%
250床未満DPC病院	070116989	福島総合病院	219	219	100.0%
250床未満DPC病院	080810663	龍ヶ崎済生会病院	586	451	77.0%
250床未満DPC病院	082510253	常陸大宮済生会病院	105	100	95.2%
250床未満DPC病院	150410739	三条病院	551	534	96.9%
250床未満DPC病院	290102017	奈良病院	320	153	47.8%
250床未満DPC病院	291301071	御所病院	338	284	84.0%
250床未満DPC病院	300112641	和歌山病院	646	574	88.9%
250床未満DPC病院	301610197	有田病院	296	242	81.8%
250床未満DPC病院	310410135	境港総合病院	131	95	72.5%
250床未満DPC病院	377011385	香川県済生会病院	245	224	91.4%
250床未満DPC病院	380110282	松山病院	387	366	94.6%
250床未満DPC病院	380228159	今治病院	573	538	93.9%
250床未満DPC病院	380628143	西条病院	258	241	93.4%
250床未満DPC病院	419810713	唐津病院	408	389	95.3%
250床未満DPC病院	428113308	長崎病院	1,098	1,023	93.2%
250床未満DPC病院	440411500	日田病院	347	298	85.9%
250床未満DPC病院	461510084	川内病院	615	600	97.6%
		250床未満病院 全体	7,123	6,331	88.9%
		DPC対象病院 全体	51,684	47,466	91.8%

10_手術が施行された患者における肺血栓塞栓症の 予防対策の実施率 (DPC病院_250床以上)

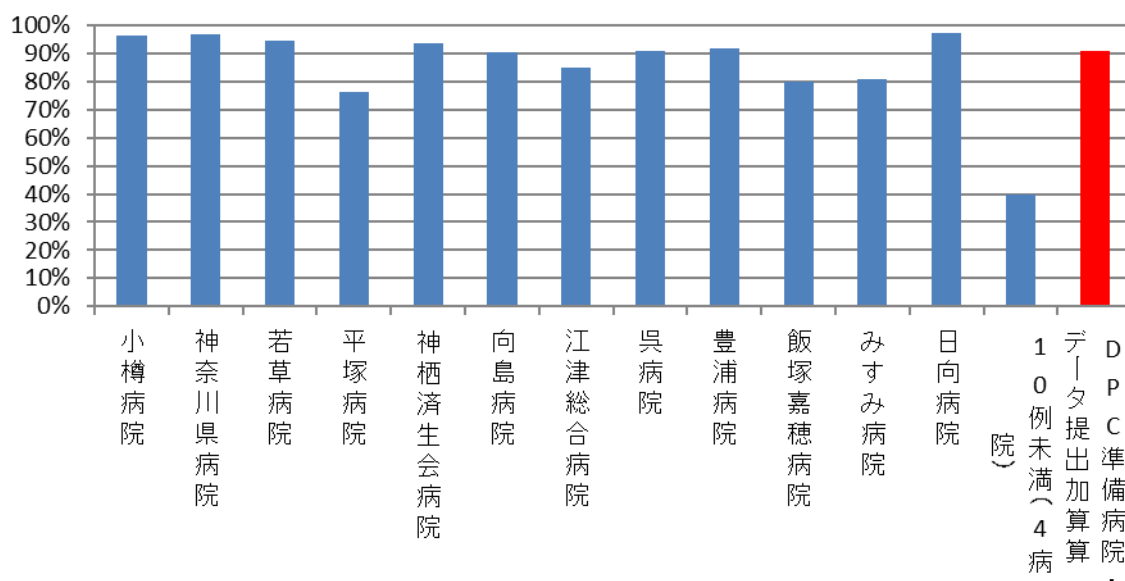


10_手術が施行された患者における肺血栓塞栓症の 予防対策の実施率 (DPC病院_250床未満)



医療機関種別	医療機関コード	医療機関名	母数	分子	割合
DPC準備病院	012014956	小樽病院	433	418	96.5%
DPC準備病院	140200014	神奈川県病院	30	29	96.7%
DPC準備病院	140800102	若草病院	76	72	94.7%
DPC準備病院	142000628	平塚病院	144	110	76.4%
データ提出加算算定病院	082910222	神栖済生会病院	109	102	93.6%
データ提出加算算定病院	130710764	向島病院	21	19	90.5%
データ提出加算算定病院	320610758	江津総合病院	145	123	84.8%
データ提出加算算定病院	340511665	呉病院	111	101	91.0%
データ提出加算算定病院	350117652	豊浦病院	227	208	91.6%
データ提出加算算定病院	405519616	飯塚嘉穂病院	45	36	80.0%
データ提出加算算定病院	438212331	みすみ病院	79	64	81.0%
データ提出加算算定病院	458110194	日向病院	174	169	97.1%
		10例未満(4病院)	5	2	40.0%
		DPC準備病院・データ提出加算算定病院	1,599	1,453	90.9%

10_手術が施行された患者における肺血栓塞栓症の 予防対策の実施率 (DPC準備病院・データ提出加算算定病院)



(11)手術が施行された患者における肺血栓塞栓症の院内発生率

分子：分母のうち、入院後発症疾患名に「肺塞栓症」が記載されている患者数

分母：肺血栓塞栓症発症のリスクレベルが「中」以上の手術を施行した退院患者数（リスクレベルが「中」以上の手術は『肺血栓塞栓症/深部静脈血栓症（静脈血栓塞栓症）の予防ガイドライン』に準じて抽出）ただし、15歳未満は除外

収集期間： DPC 病院：平成 28 年 4 月～平成 29 年 3 月

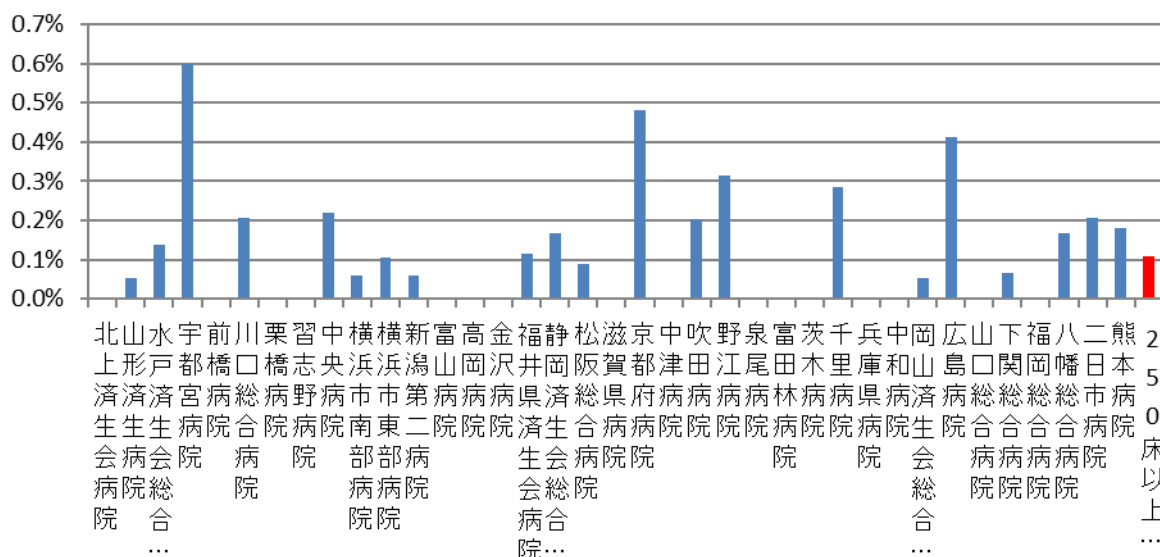
肺血栓塞栓症は、呼吸困難や胸痛、動悸といった他の心肺疾患などでも現れる症状を呈するため、その診断は必ずしも容易ではありません。そのため、不幸にして亡くなられた患者さんの解剖を行って初めて肺塞栓症が発見されることもあります。

また、リスクに応じた適切な予防対策を行っていても、その発生を防ぐことができない場合があります。

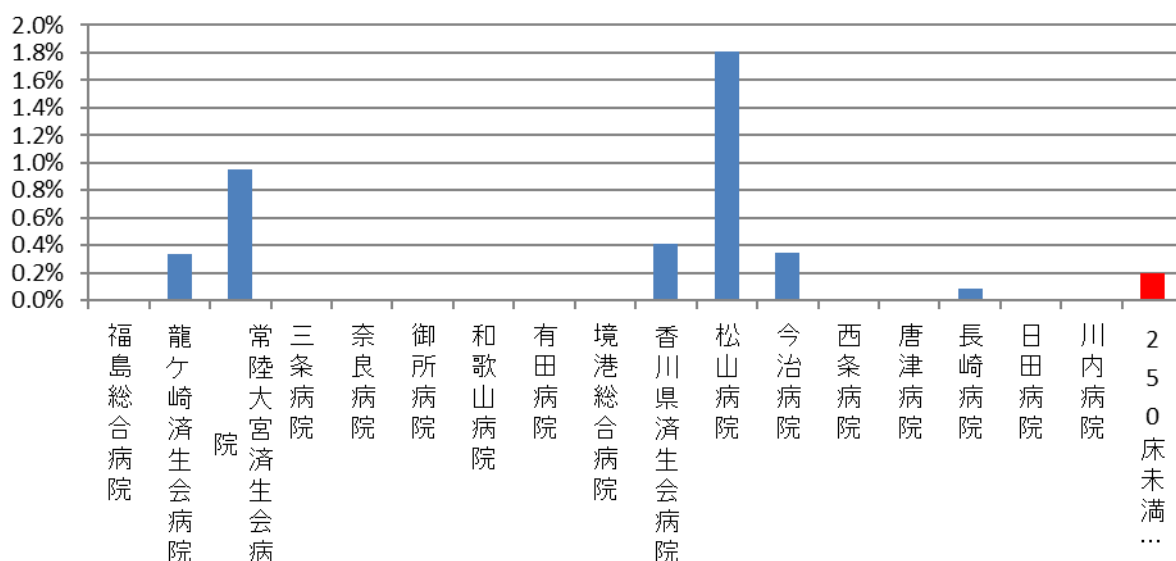
指標 11：手術が施行された患者における肺血栓塞栓症の院内発生率

医療機関種別	医療機関コード	医療機関名	母数	分子	割合
250床以上DPC病院	033610019	北上済生会病院	398	0	0.0%
250床以上DPC病院	060113656	山形済生病院	1,845	1	0.1%
250床以上DPC病院	080110205	水戸済生会総合病院	1,444	2	0.1%
250床以上DPC病院	096210115	宇都宮病院	2,627	6	0.6%
250床以上DPC病院	100110144	前橋病院	708	0	0.0%
250床以上DPC病院	110201350	川口総合病院	1,931	4	0.2%
250床以上DPC病院	111101922	栗橋病院	523	0	0.0%
250床以上DPC病院	120210971	習志野病院	1,262	0	0.0%
250床以上DPC病院	130314757	中央病院	1,363	3	0.2%
250床以上DPC病院	143103439	横浜市南部病院	1,663	1	0.1%
250床以上DPC病院	140105122	横浜市東部病院	2,811	3	0.1%
250床以上DPC病院	150120734	新潟第二病院	1,704	1	0.1%
250床以上DPC病院	160115667	富山病院	692	0	0.0%
250床以上DPC病院	160212605	高岡病院	729	0	0.0%
250床以上DPC病院	170117068	金沢病院	567	0	0.0%
250床以上DPC病院	180118909	福井県済生会病院	1,740	2	0.1%
250床以上DPC病院	224160042	静岡済生会総合病院	1,193	2	0.2%
250床以上DPC病院	240705053	松阪総合病院	1,125	1	0.1%
250床以上DPC病院	251200194	滋賀県病院	1,266	0	0.0%
250床以上DPC病院	269700129	京都府病院	624	3	0.5%
250床以上DPC病院	279600070	中津病院	1,706	0	0.0%
250床以上DPC病院	279600153	吹田病院	1,476	3	0.2%
250床以上DPC病院	279600120	野江病院	1,274	4	0.3%
250床以上DPC病院	272701586	泉尾病院	330	0	0.0%
250床以上DPC病院	274900723	富田林病院	673	0	0.0%
250床以上DPC病院	274205628	茨木病院	560	0	0.0%
250床以上DPC病院	271607149	千里病院	1,406	4	0.3%
250床以上DPC病院	285001538	兵庫県病院	618	0	0.0%
250床以上DPC病院	290401062	中和病院	557	0	0.0%
250床以上DPC病院	338800012	岡山済生会総合病院	1,913	1	0.1%
250床以上DPC病院	343111190	広島病院	243	1	0.4%
250床以上DPC病院	350310141	山口総合病院	857	0	0.0%
250床以上DPC病院	350116357	下関総合病院	1,507	1	0.1%
250床以上DPC病院	401119189	福岡総合病院	1,924	0	0.0%
250床以上DPC病院	406619050	八幡総合病院	592	1	0.2%
250床以上DPC病院	401719020	二日市病院	486	1	0.2%
250床以上DPC病院	438211911	熊本病院	2,224	4	0.2%
		250床以上病院 全体	44,561	49	0.1%
250床未満DPC病院	070116989	福島総合病院	219	0	0.0%
250床未満DPC病院	080810663	龍ヶ崎済生会病院	586	2	0.3%
250床未満DPC病院	082510253	常陸大宮済生会病院	105	1	1.0%
250床未満DPC病院	150410739	三条病院	551	0	0.0%
250床未満DPC病院	290102017	奈良病院	320	0	0.0%
250床未満DPC病院	291301071	御所病院	338	0	0.0%
250床未満DPC病院	300112641	和歌山病院	646	0	0.0%
250床未満DPC病院	301610197	有田病院	296	0	0.0%
250床未満DPC病院	310410135	境港総合病院	131	0	0.0%
250床未満DPC病院	377011385	香川県済生会病院	245	1	0.4%
250床未満DPC病院	380110282	松山病院	387	7	1.8%
250床未満DPC病院	380228159	今治病院	573	2	0.3%
250床未満DPC病院	380628143	西条病院	258	0	0.0%
250床未満DPC病院	419810713	唐津病院	408	0	0.0%
250床未満DPC病院	428113308	長崎病院	1,098	1	0.1%
250床未満DPC病院	440411500	日田病院	347	0	0.0%
250床未満DPC病院	461510084	川内病院	615	0	0.0%
		250床未満病院 全体	7,123	14	0.2%
		DPC対象病院 全体	51,684	63	0.1%

11_手術が施行された患者における肺血栓塞栓症の 院内発生率 (DPC病院_250床以上)

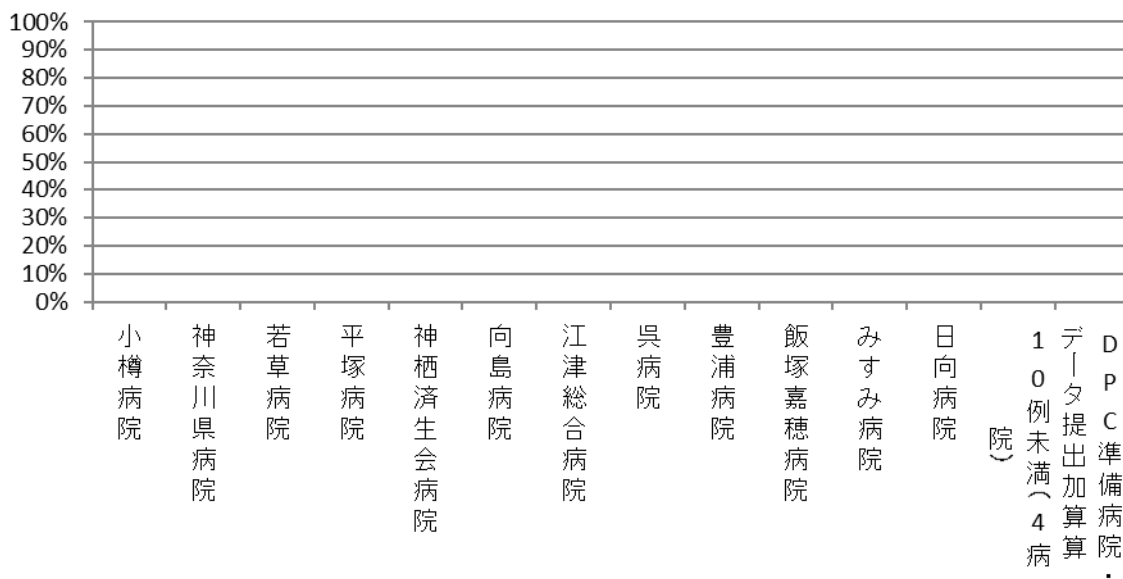


11_手術が施行された患者における肺血栓塞栓症の 院内発生率 (DPC病院_250床未満)



医療機関種別	医療機関コード	医療機関名	母数	分子	割合
DPC準備病院	012014956	小樽病院	433	0	0.0%
DPC準備病院	140200014	神奈川県病院	30	0	0.0%
DPC準備病院	140800102	若草病院	76	0	0.0%
DPC準備病院	142000628	平塚病院	144	0	0.0%
データ提出加算算定病院	082910222	神栖済生会病院	109	0	0.0%
データ提出加算算定病院	130710764	向島病院	21	0	0.0%
データ提出加算算定病院	320610758	江津総合病院	145	0	0.0%
データ提出加算算定病院	340511665	呉病院	111	0	0.0%
データ提出加算算定病院	350117652	豊浦病院	227	0	0.0%
データ提出加算算定病院	405519616	飯塚嘉穂病院	45	0	0.0%
データ提出加算算定病院	438212331	みすみ病院	79	0	0.0%
データ提出加算算定病院	458110194	日向病院	174	0	0.0%
		10例未満(4病院)	5	0	0.0%
		DPC準備病院・データ提出加算算定病院	1,599	0	0.0%

11_手術が施行された患者における肺血栓塞栓症の 院内発生率 (DPC準備病院・データ提出加算算定病院)



(12)術後の大腿骨頸部/転子部骨折の発生率

分子：分母のうち、入院後発症疾患名に「大腿骨転子部骨折」あるいは「大腿骨頸部骨折」が記載され、入院中の2回目以降の手術が下記のいずれかを含む場合の患者数。

1. 大腿骨頭回転骨切り術、2. 大腿骨近位部（転子間を含む）骨切り術、3. 人工骨頭挿入術のいずれかが施行された患者数

分母：手術が施行された退院患者の術後在院日数の総計（術後在院患者延べ数）。ただし、医療資源を最も投入した傷病名、医療資源を2番目に投入した傷病名、主傷病名、入院の契機となった傷病名、入院時併在症名のいずれかに以下の記載がある患者は除外

・けいれん、失神、脳卒中、昏睡、心停止、中毒、外傷、せん妄その他の精神科疾患、低酸素性脳症、リンパ腫、骨腫瘍、自傷行為による怪我

収集期間： DPC 病院：平成 28 年 4 月～平成 29 年 3 月

術後に、院内で転倒や転落によって骨折などが発生した場合、患者さんの療養生活の質は大きく低下し、また在院日数の延長や追加的な治療の結果、医療費も増大するなど種々の弊害が生じます。

手術を受けたこと自体が転倒・転落のリスクになりますが、加えて手術を受けた患者さんは痛みや不眠などの症状を和らげるために薬剤を投与されることがあり、さらにそのリスクが増大します。


病院では患者さんの転倒・転落事故を防ぐために、そのリスクを個別に評価し、その予防対策に努めていますが、その危険性を完全になくすことはできません。ただし、転倒・転落を起こしても骨折に至らないようにするために、その衝撃を吸収するヒッププロテクターや床材の採用など、各施設は種々の努力を行っています。

指標 12：術後の大腿骨頸部/転子部骨折の発生率

医療機関種別	医療機関コード	医療機関名	母数	分子	割合
250床以上DPC病院	033610019	北上済生会病院	7,898	0	0.0%
250床以上DPC病院	060113656	山形済生会病院	38,494	0	0.0%
250床以上DPC病院	080110205	水戸済生会総合病院	36,160	0	0.0%
250床以上DPC病院	096210115	宇都宮病院	61,568	0	0.0%
250床以上DPC病院	100110144	前橋病院	21,852	0	0.0%
250床以上DPC病院	110201350	川口総合病院	40,091	0	0.0%
250床以上DPC病院	111101922	栗橋病院	25,266	0	0.0%
250床以上DPC病院	120210971	習志野病院	31,124	0	0.0%
250床以上DPC病院	130314757	中央病院	38,365	0	0.0%
250床以上DPC病院	143103439	横浜市南部病院	38,801	0	0.0%
250床以上DPC病院	140105122	横浜市東部病院	52,119	0	0.0%
250床以上DPC病院	150120734	新潟第二病院	31,624	0	0.0%
250床以上DPC病院	160115667	富山病院	15,910	0	0.0%
250床以上DPC病院	160212605	高岡病院	16,111	0	0.0%
250床以上DPC病院	170117068	金沢病院	14,798	0	0.0%
250床以上DPC病院	180118909	福井県済生会病院	39,867	0	0.0%
250床以上DPC病院	224160042	静岡済生会総合病院	36,046	0	0.0%
250床以上DPC病院	240705053	松阪総合病院	31,145	0	0.0%
250床以上DPC病院	251200194	滋賀県病院	28,879	0	0.0%
250床以上DPC病院	269700129	京都府病院	13,436	0	0.0%
250床以上DPC病院	279600070	中津病院	59,051	0	0.0%
250床以上DPC病院	279600153	吹田病院	34,332	0	0.0%
250床以上DPC病院	279600120	野江病院	33,442	0	0.0%
250床以上DPC病院	272701586	泉尾病院	15,731	0	0.0%
250床以上DPC病院	274900723	富田林病院	19,806	0	0.0%
250床以上DPC病院	274205628	茨木病院	14,986	0	0.0%
250床以上DPC病院	271607149	千里病院	26,355	0	0.0%
250床以上DPC病院	285001538	兵庫県病院	12,702	0	0.0%
250床以上DPC病院	290401062	中和病院	16,676	0	0.0%
250床以上DPC病院	338800012	岡山済生会総合病院	44,750	0	0.0%
250床以上DPC病院	343111190	広島病院	7,853	0	0.0%
250床以上DPC病院	350310141	山口総合病院	25,719	1	0.0%
250床以上DPC病院	350116357	下関総合病院	35,914	0	0.0%
250床以上DPC病院	401119189	福岡総合病院	37,859	0	0.0%
250床以上DPC病院	406619050	八幡総合病院	22,565	0	0.0%
250床以上DPC病院	401719020	二日市病院	13,604	0	0.0%
250床以上DPC病院	438211911	熊本病院	48,222	0	0.0%
		250床以上病院 全体	1,089,121	1	0.0%
250床未満DPC病院	070116989	福島総合病院	7,914	0	0.0%
250床未満DPC病院	080810663	龍ヶ崎済生会病院	17,019	0	0.0%
250床未満DPC病院	082510253	常陸大宮済生会病院	4,747	0	0.0%
250床未満DPC病院	150410739	三条病院	10,092	0	0.0%
250床未満DPC病院	290102017	奈良病院	7,918	0	0.0%
250床未満DPC病院	291301071	御所病院	6,897	0	0.0%
250床未満DPC病院	300112641	和歌山病院	21,368	0	0.0%
250床未満DPC病院	301610197	有田病院	7,022	0	0.0%
250床未満DPC病院	310410135	境港総合病院	7,374	0	0.0%
250床未満DPC病院	377011385	香川県済生会病院	8,013	0	0.0%
250床未満DPC病院	380110282	松山病院	10,841	0	0.0%
250床未満DPC病院	380228159	今治病院	18,834	0	0.0%
250床未満DPC病院	380628143	西条病院	8,706	0	0.0%
250床未満DPC病院	419810713	唐津病院	13,980	0	0.0%
250床未満DPC病院	428113308	長崎病院	12,300	0	0.0%
250床未満DPC病院	440411500	日田病院	11,643	0	0.0%
250床未満DPC病院	461510084	川内病院	18,537	0	0.0%
		250床未満病院 全体	193,205	0	0.0%
		DPC対象病院 全体	1,282,326	1	0.0%

医療機関種別	医療機関コード	医療機関名	母数	分子	割合
DPC準備病院	012014956	小樽病院	11,829	0	0.0%
DPC準備病院	140200014	神奈川県病院	4,626	0	0.0%
DPC準備病院	140800102	若草病院	2,210	0	0.0%
DPC準備病院	142000628	平塚病院	2,783	0	0.0%
データ提出加算算定病院	072012129	川俣病院	184	0	0.0%
データ提出加算算定病院	080110213	茨城県立こども病院	10,281	0	0.0%
データ提出加算算定病院	082910222	神栖済生会病院	4,762	0	0.0%
データ提出加算算定病院	130710764	向島病院	1,765	0	0.0%
データ提出加算算定病院	275601460	新泉南病院	568	0	0.0%
データ提出加算算定病院	320610758	江津総合病院	3,628	0	0.0%
データ提出加算算定病院	340511665	呉病院	7,729	0	0.0%
データ提出加算算定病院	350117652	豊浦病院	7,309	0	0.0%
データ提出加算算定病院	405519616	飯塚嘉穂病院	2,754	0	0.0%
データ提出加算算定病院	438212331	みすみ病院	1,975	0	0.0%
データ提出加算算定病院	458110194	日向病院	5,367	0	0.0%
		DPC準備病院・データ提出加算算定病院	67,770	0	0.0%

12_術後の大腿骨頸部_転子部骨折の発生率 (DPC準備病院・データ提出加算算定病院)



(13)手術難易度分類別の患者割合

分子：分母のうち、手術難易度分類別の患者数

分母：主要診断群別の手術有りの退院患者数

主要診断群とは以下の疾患分野

・神経系疾患(MDC01)、眼科系疾患(MDC02)、耳鼻咽喉科系疾患(MDC03)、呼吸器系疾患(MDC04)、循環器系疾患(MDC05)、消化器系疾患(MDC06)、筋骨格系疾患(MDC07)、皮膚・皮下組織の疾患(MDC08)、乳房の疾患(MDC09)、内分泌・栄養・代謝に関する疾患(MDC10)、腎・尿路系及び男性生殖器系疾患(MDC11)、女性生殖器系及び産褥期疾患・異常妊娠分娩(MDC12)、血液・造血器・免疫臓器の疾患(MDC13)、新生児疾患・先天性奇形(MDC14)、小児疾患(MDC15)、外傷・中毒・熱傷(MDC16)、精神疾患(MDC17)、その他(MDC18)

収集期間： DPC 病院：平成 28 年 4 月～平成 29 年 3 月

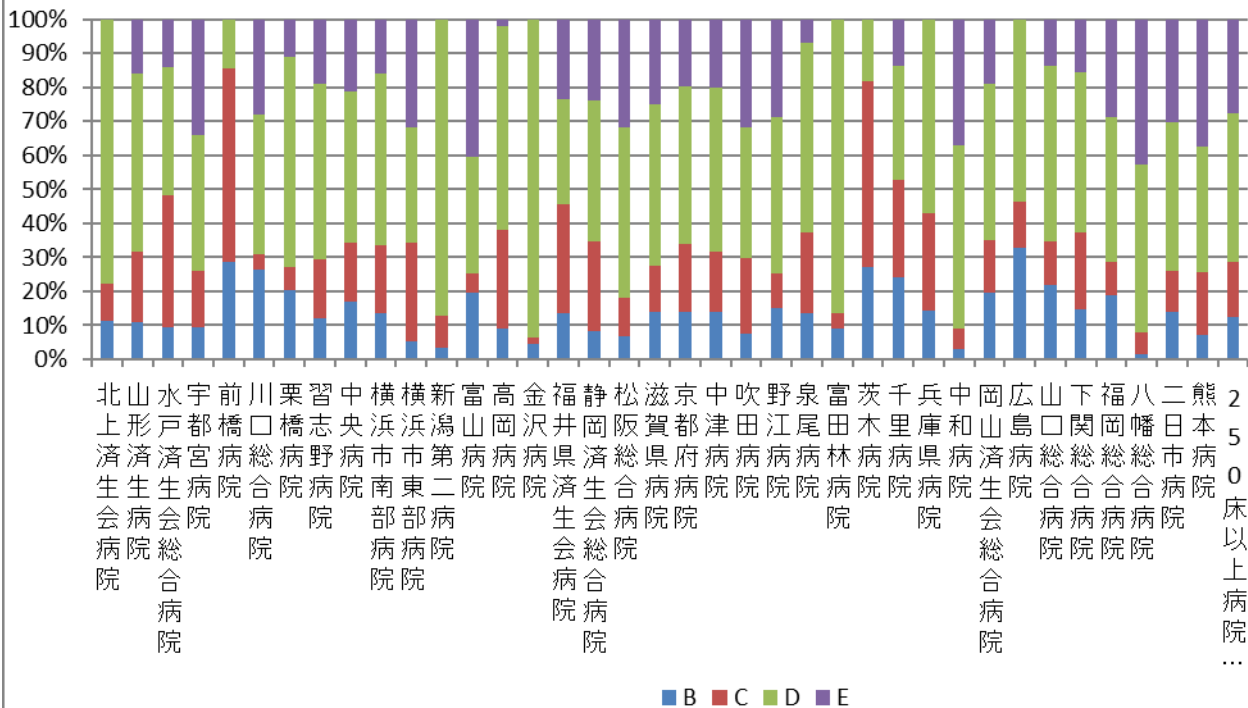
外科系学会社会保険委員会連合（外保連）は、外科的手技の技術的評価を目的として、各手技の難易度評価を行っています。具体的には、手術技術度区分（技術の難しさ）、手術直接協力者数（何人のチームで手術を行うのか）、手術所要時間などを勘案しながら難易度を A（初期臨床研修医レベル）、B（初期臨床研修修了者レベル）、C（基本領域の専門医レベル）、D（Subspecialty 領域の専門医もしくは基本領域の専門医更新者や指導医取得者レベル）、E（特殊技術を有する専門医レベル）の区分で設定しています。

本評価事業では DPC における主要診断群別に、各患者さんがどのような難易度の手術を受けたのかを分析し、その結果を示しました（B～E のみ）。

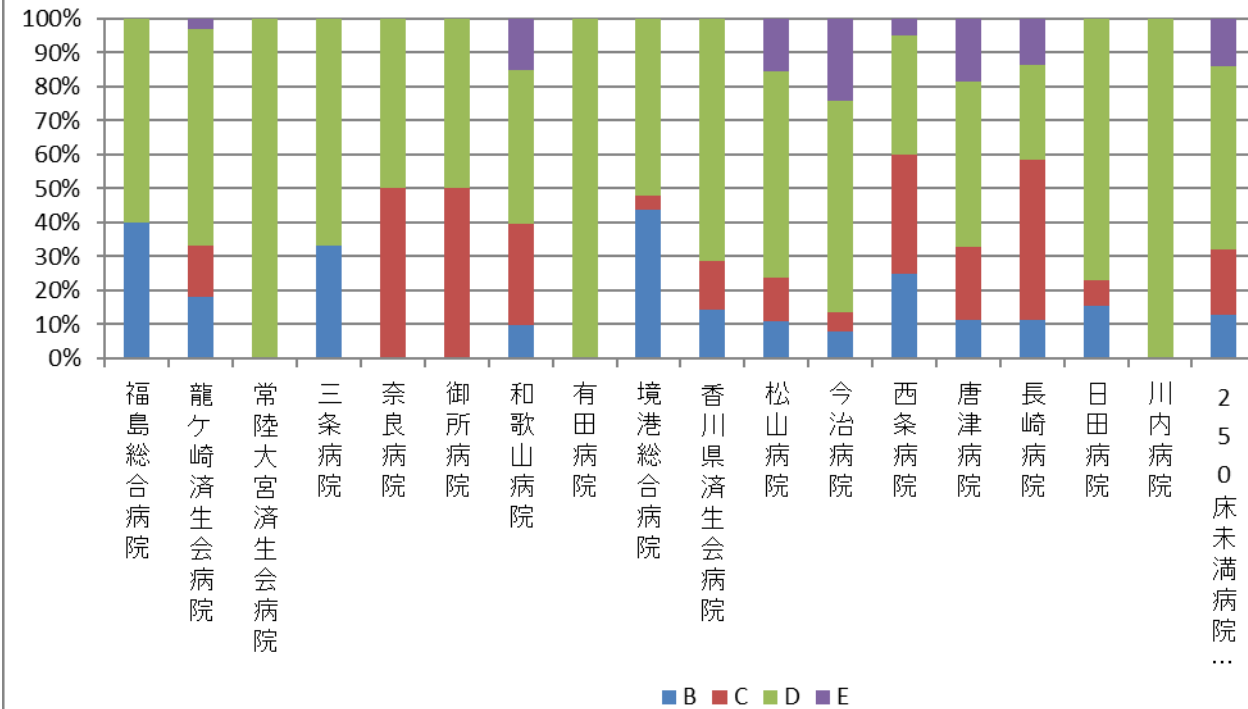
指標 13：手術難易度分類別の患者割合－神経系疾患（MDC01）－

医療機関種別	医療機関コード	医療機関名	B	C	D	E
250床以上DPC病院	033610019	北上済生会病院	11.1%	11.1%	77.8%	0.0%
250床以上DPC病院	060113656	山形済生病院	10.8%	20.8%	52.5%	15.8%
250床以上DPC病院	080110205	水戸済生会総合病院	9.3%	38.9%	37.8%	14.0%
250床以上DPC病院	096210115	宇都宮病院	9.4%	16.5%	39.9%	34.1%
250床以上DPC病院	100110144	前橋病院	28.6%	57.1%	14.3%	0.0%
250床以上DPC病院	110201350	川口総合病院	26.2%	4.5%	41.4%	27.8%
250床以上DPC病院	111101922	栗橋病院	20.3%	6.8%	62.0%	10.9%
250床以上DPC病院	120210971	習志野病院	11.9%	17.5%	51.6%	19.0%
250床以上DPC病院	130314757	中央病院	16.8%	17.6%	44.3%	21.2%
250床以上DPC病院	143103439	横浜市南部病院	13.4%	20.1%	50.7%	15.8%
250床以上DPC病院	140105122	横浜市東部病院	5.4%	28.7%	34.1%	31.8%
250床以上DPC病院	150120734	新潟第二病院	3.2%	9.7%	87.1%	0.0%
250床以上DPC病院	160115667	富山病院	19.5%	5.7%	34.4%	40.4%
250床以上DPC病院	160212605	高岡病院	9.1%	29.1%	60.0%	1.8%
250床以上DPC病院	170117068	金沢病院	4.3%	2.2%	93.5%	0.0%
250床以上DPC病院	180118909	福井県済生会病院	13.4%	32.3%	31.0%	23.3%
250床以上DPC病院	224160042	静岡済生会総合病院	8.3%	26.3%	41.7%	23.7%
250床以上DPC病院	240705053	松阪総合病院	6.8%	11.5%	50.0%	31.8%
250床以上DPC病院	251200194	滋賀県病院	13.7%	13.7%	47.7%	24.9%
250床以上DPC病院	269700129	京都府病院	14.0%	19.8%	46.5%	19.8%
250床以上DPC病院	279600070	中津病院	14.1%	17.6%	48.2%	20.1%
250床以上DPC病院	279600153	吹田病院	7.5%	22.4%	38.5%	31.7%
250床以上DPC病院	279600120	野江病院	15.0%	10.2%	46.0%	28.9%
250床以上DPC病院	272701586	泉尾病院	13.6%	23.7%	55.9%	6.8%
250床以上DPC病院	274900723	富田林病院	9.1%	4.5%	86.4%	0.0%
250床以上DPC病院	274205628	茨木病院	27.3%	54.5%	18.2%	0.0%
250床以上DPC病院	271607149	千里病院	24.2%	28.4%	33.7%	13.7%
250床以上DPC病院	285001538	兵庫県病院	14.3%	28.6%	57.1%	0.0%
250床以上DPC病院	290401062	中和病院	3.0%	6.0%	54.0%	37.0%
250床以上DPC病院	338800012	岡山済生会総合病院	19.4%	15.4%	46.3%	18.9%
250床以上DPC病院	343111190	広島病院	32.8%	13.4%	53.7%	0.0%
250床以上DPC病院	350310141	山口総合病院	21.9%	12.9%	51.6%	13.5%
250床以上DPC病院	350116357	下関総合病院	14.6%	22.8%	47.2%	15.4%
250床以上DPC病院	401119189	福岡総合病院	19.0%	9.6%	42.6%	28.8%
250床以上DPC病院	406619050	八幡総合病院	1.3%	6.5%	49.7%	42.6%
250床以上DPC病院	401719020	二日市病院	14.1%	12.0%	43.7%	30.3%
250床以上DPC病院	438211911	熊本病院	7.0%	18.5%	37.1%	37.3%
		250床以上病院 全体	12.2%	16.3%	44.0%	27.5%
250床未満DPC病院	070116989	福島総合病院	40.0%	0.0%	60.0%	0.0%
250床未満DPC病院	080810663	龍ヶ崎済生会病院	18.2%	15.2%	63.6%	3.0%
250床未満DPC病院	082510253	常陸大宮済生会病院	0.0%	0.0%	100.0%	0.0%
250床未満DPC病院	150410739	三条病院	33.3%	0.0%	66.7%	0.0%
250床未満DPC病院	290102017	奈良病院	0.0%	50.0%	50.0%	0.0%
250床未満DPC病院	291301071	御所病院	0.0%	50.0%	50.0%	0.0%
250床未満DPC病院	300112641	和歌山病院	9.9%	29.7%	45.3%	15.1%
250床未満DPC病院	301610197	有田病院	0.0%	0.0%	100.0%	0.0%
250床未満DPC病院	310410135	境港総合病院	43.8%	4.2%	52.1%	0.0%
250床未満DPC病院	377011385	香川県済生会病院	14.3%	14.3%	71.4%	0.0%
250床未満DPC病院	380110282	松山病院	10.9%	12.9%	60.9%	15.3%
250床未満DPC病院	380228159	今治病院	8.0%	5.6%	62.4%	24.0%
250床未満DPC病院	380628143	西条病院	25.0%	35.0%	35.0%	5.0%
250床未満DPC病院	419810713	唐津病院	11.2%	21.6%	48.8%	18.4%
250床未満DPC病院	428113308	長崎病院	11.5%	47.1%	27.6%	13.8%
250床未満DPC病院	440411500	日田病院	15.4%	7.7%	76.9%	0.0%
250床未満DPC病院	461510084	川内病院	0.0%	0.0%	100.0%	0.0%
		250床未満病院 全体	12.7%	19.2%	54.2%	13.9%
		DPC対象病院 全体	12.3%	16.5%	44.9%	26.3%

13_手術難易度分類別の患者割合(MDC=01) (DPC病院_250床以上)

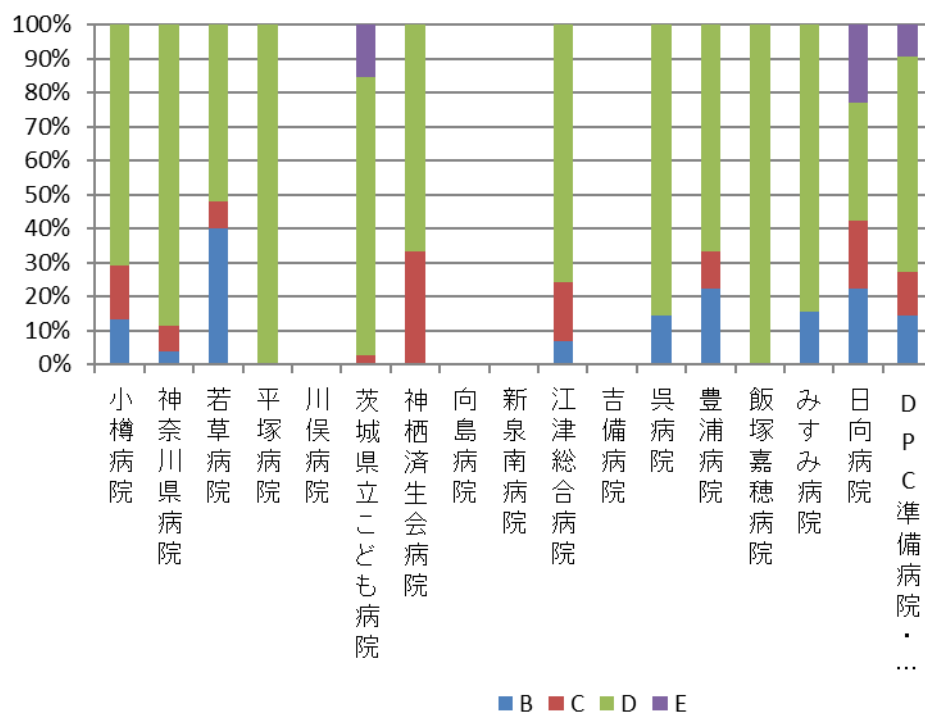


13_手術難易度分類別の患者割合(MDC=01) (DPC病院_250床未満)



医療機関種別	医療機関コード	医療機関名	B	C	D	E
DPC準備病院	012014956	小樽病院	13.2%	15.8%	71.1%	0.0%
DPC準備病院	140200014	神奈川県病院	3.8%	7.6%	88.6%	0.0%
DPC準備病院	140800102	若草病院	40.0%	8.0%	52.0%	0.0%
DPC準備病院	142000628	平塚病院	0.0%	0.0%	100.0%	0.0%
データ提出加算算定病院	072012129	川俣病院	-	-	-	-
データ提出加算算定病院	080110213	茨城県立こども病院	0.0%	2.6%	82.1%	15.4%
データ提出加算算定病院	082910222	神栖済生会病院	0.0%	33.3%	66.7%	0.0%
データ提出加算算定病院	130710764	向島病院	-	-	-	-
データ提出加算算定病院	275601460	新泉南病院	-	-	-	-
データ提出加算算定病院	320610758	江津総合病院	6.9%	17.2%	75.9%	0.0%
データ提出加算算定病院	338800160	吉備病院	-	-	-	-
データ提出加算算定病院	340511665	呉病院	14.3%	0.0%	85.7%	0.0%
データ提出加算算定病院	350117652	豊浦病院	22.2%	11.1%	66.7%	0.0%
データ提出加算算定病院	405519616	飯塚嘉穂病院	0.0%	0.0%	100.0%	0.0%
データ提出加算算定病院	438212331	みすみ病院	15.4%	0.0%	84.6%	0.0%
データ提出加算算定病院	458110194	日向病院	22.3%	20.1%	34.5%	23.0%
		DPC準備病院・データ提出加算算定病院	14.4%	12.7%	63.4%	9.5%

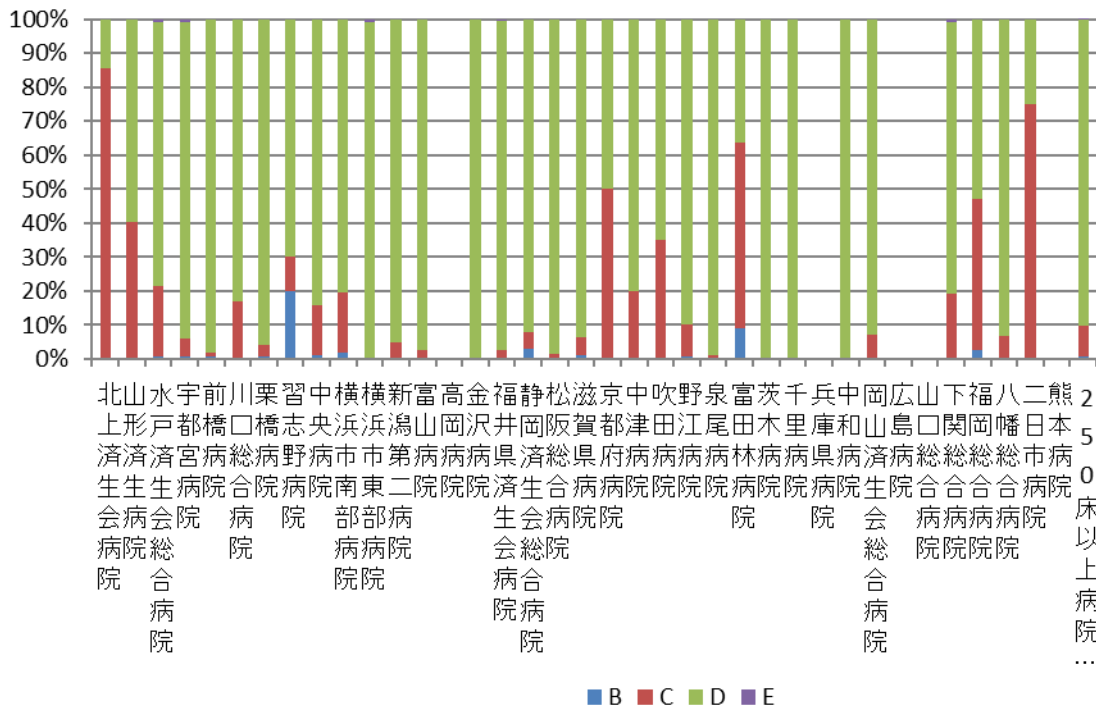
13_手術難易度分類別の患者割合(MDC=01) (DPC準備病院・データ提出加算算定病院)



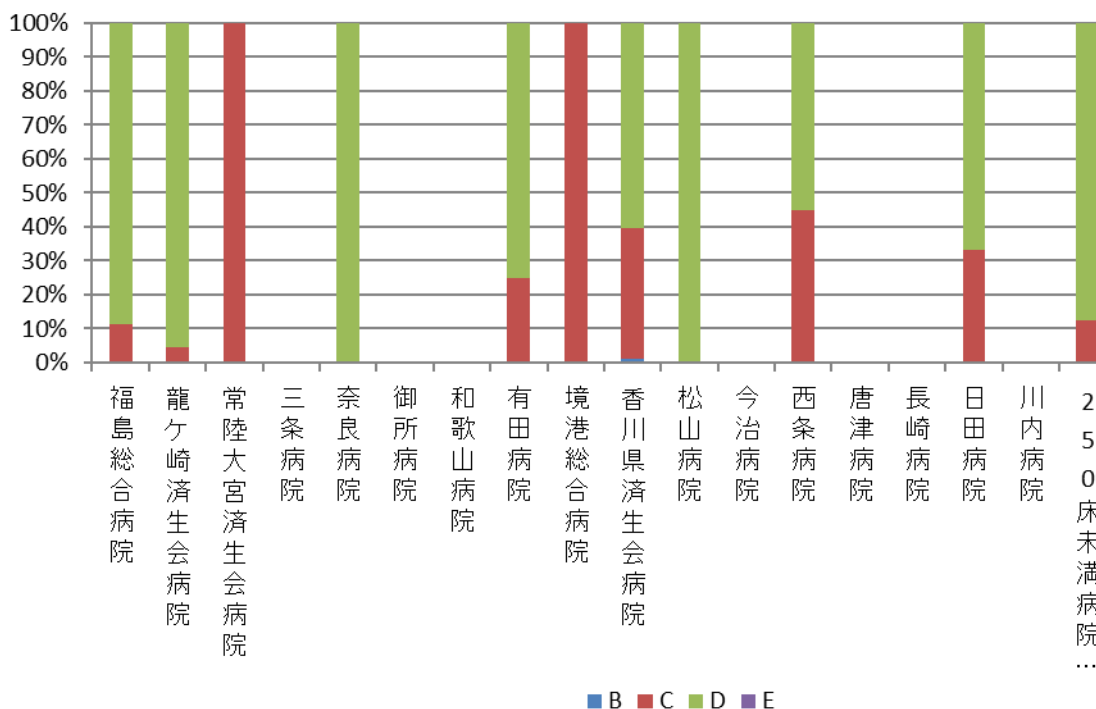
指標 13：手術難易度分類別の患者割合－眼科系疾患（MDC02）－

医療機関種別	医療機関コード	医療機関名	B	C	D	E
250床以上DPC病院	033610019	北上済生会病院	0.0%	85.7%	14.3%	0.0%
250床以上DPC病院	060113656	山形済生病院	0.0%	40.3%	59.7%	0.0%
250床以上DPC病院	080110205	水戸済生会総合病院	0.9%	20.4%	78.1%	0.7%
250床以上DPC病院	096210115	宇都宮病院	0.7%	5.3%	93.4%	0.7%
250床以上DPC病院	100110144	前橋病院	0.6%	1.2%	98.3%	0.0%
250床以上DPC病院	110201350	川口総合病院	0.0%	16.9%	83.1%	0.0%
250床以上DPC病院	111101922	栗橋病院	0.5%	3.7%	95.7%	0.0%
250床以上DPC病院	120210971	習志野病院	20.0%	10.0%	70.0%	0.0%
250床以上DPC病院	130314757	中央病院	1.0%	14.9%	84.2%	0.0%
250床以上DPC病院	143103439	横浜市南部病院	1.7%	17.9%	80.3%	0.0%
250床以上DPC病院	140105122	横浜市東部病院	0.0%	0.0%	99.2%	0.8%
250床以上DPC病院	150120734	新潟第二病院	0.2%	4.8%	95.1%	0.0%
250床以上DPC病院	160115667	富山病院	0.0%	2.4%	97.6%	0.0%
250床以上DPC病院	160212605	高岡病院	-	-	-	-
250床以上DPC病院	170117068	金沢病院	0.0%	0.0%	100.0%	0.0%
250床以上DPC病院	180118909	福井県済生会病院	0.1%	2.5%	97.0%	0.4%
250床以上DPC病院	224160042	静岡済生会総合病院	3.0%	4.9%	92.1%	0.0%
250床以上DPC病院	240705053	松阪総合病院	0.0%	1.4%	98.6%	0.0%
250床以上DPC病院	251200194	滋賀県病院	1.0%	5.4%	93.6%	0.0%
250床以上DPC病院	269700129	京都府病院	0.0%	50.0%	50.0%	0.0%
250床以上DPC病院	279600070	中津病院	0.4%	19.7%	79.9%	0.0%
250床以上DPC病院	279600153	吹田病院	0.0%	35.1%	64.9%	0.0%
250床以上DPC病院	279600120	野江病院	0.7%	9.5%	89.8%	0.0%
250床以上DPC病院	272701586	泉尾病院	0.0%	1.0%	99.0%	0.0%
250床以上DPC病院	274900723	富田林病院	9.1%	54.5%	36.4%	0.0%
250床以上DPC病院	274205628	茨木病院	0.0%	0.0%	100.0%	0.0%
250床以上DPC病院	271607149	千里病院	0.0%	0.0%	100.0%	0.0%
250床以上DPC病院	285001538	兵庫県病院	-	-	-	-
250床以上DPC病院	290401062	中和病院	0.0%	0.0%	100.0%	0.0%
250床以上DPC病院	338800012	岡山済生会総合病院	0.3%	6.9%	92.7%	0.0%
250床以上DPC病院	343111190	広島病院	-	-	-	-
250床以上DPC病院	350310141	山口総合病院	-	-	-	-
250床以上DPC病院	350116357	下関総合病院	0.5%	18.8%	79.6%	1.0%
250床以上DPC病院	401119189	福岡総合病院	2.7%	44.5%	52.7%	0.0%
250床以上DPC病院	406619050	八幡総合病院	0.0%	6.7%	93.3%	0.0%
250床以上DPC病院	401719020	二日市病院	0.0%	75.0%	25.0%	0.0%
250床以上DPC病院	438211911	熊本病院	-	-	-	-
		250床以上病院 全体	0.6%	9.1%	90.1%	0.2%
250床未満DPC病院	070116989	福島総合病院	0.0%	11.3%	88.8%	0.0%
250床未満DPC病院	080810663	龍ヶ崎済生会病院	0.0%	4.6%	95.4%	0.0%
250床未満DPC病院	082510253	常陸大宮済生会病院	0.0%	100.0%	0.0%	0.0%
250床未満DPC病院	150410739	三条病院	-	-	-	-
250床未満DPC病院	290102017	奈良病院	0.0%	0.0%	100.0%	0.0%
250床未満DPC病院	291301071	御所病院	-	-	-	-
250床未満DPC病院	300112641	和歌山病院	-	-	-	-
250床未満DPC病院	301610197	有田病院	0.0%	25.0%	75.0%	0.0%
250床未満DPC病院	310410135	境港総合病院	0.0%	100.0%	0.0%	0.0%
250床未満DPC病院	377011385	香川県済生会病院	1.1%	38.7%	60.2%	0.0%
250床未満DPC病院	380110282	松山病院	0.0%	0.0%	100.0%	0.0%
250床未満DPC病院	380228159	今治病院	-	-	-	-
250床未満DPC病院	380628143	西条病院	0.0%	45.0%	55.0%	0.0%
250床未満DPC病院	419810713	唐津病院	-	-	-	-
250床未満DPC病院	428113308	長崎病院	-	-	-	-
250床未満DPC病院	440411500	日田病院	0.0%	33.3%	66.7%	0.0%
250床未満DPC病院	461510084	川内病院	-	-	-	-
		250床未満病院 全体	0.1%	12.3%	87.6%	0.0%
		DPC対象病院 全体	0.6%	9.5%	89.8%	0.1%

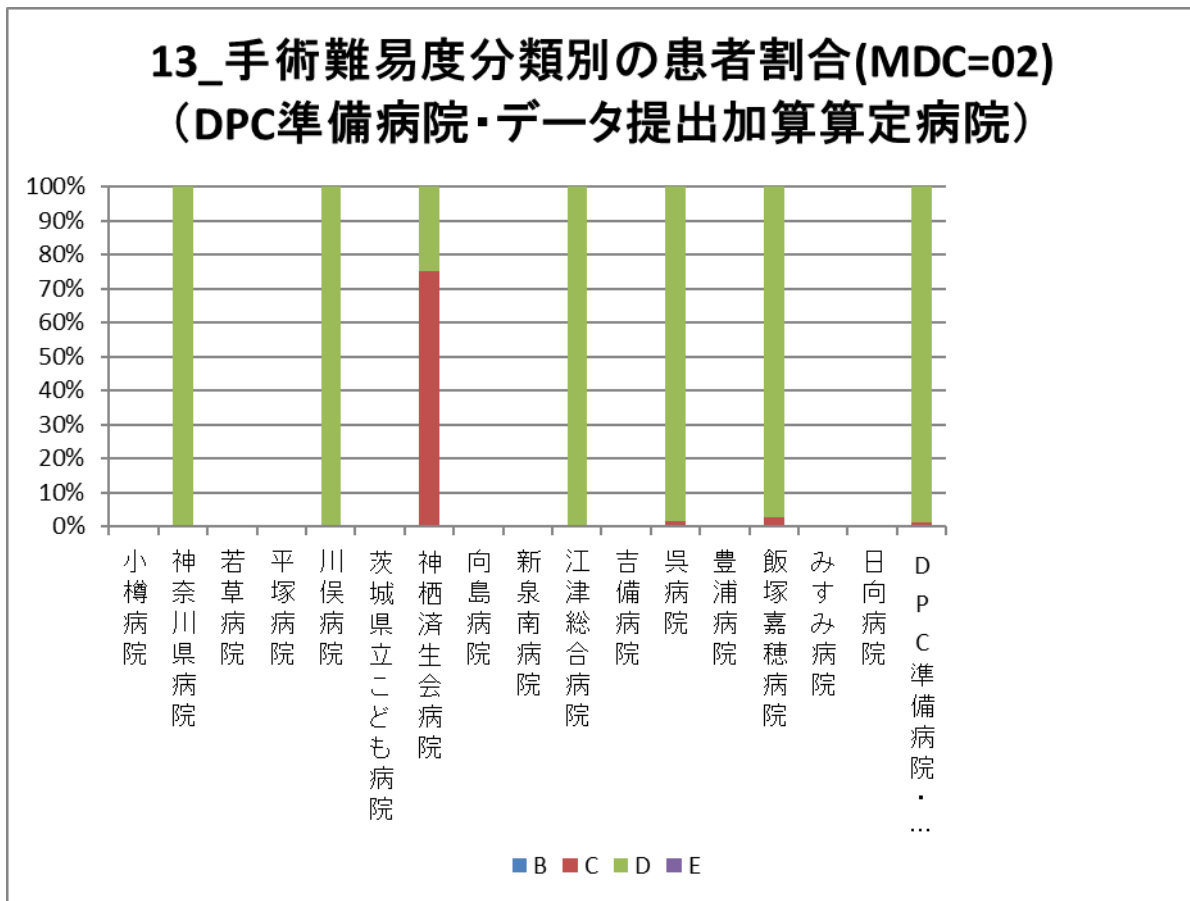
13_手術難易度分類別の患者割合(MDC=02) (DPC病院_250床以上)



13_手術難易度分類別の患者割合(MDC=02) (DPC病院_250床未満)



医療機関種別	医療機関コード	医療機関名	B	C	D	E
DPC準備病院	012014956	小樽病院	-	-	-	-
DPC準備病院	140200014	神奈川県病院	0.2%	0.0%	99.8%	0.0%
DPC準備病院	140800102	若草病院	-	-	-	-
DPC準備病院	142000628	平塚病院	-	-	-	-
データ提出加算算定病院	072012129	川俣病院	0.0%	0.0%	100.0%	0.0%
データ提出加算算定病院	080110213	茨城県立こども病院	-	-	-	-
データ提出加算算定病院	082910222	神栖済生会病院	0.0%	75.0%	25.0%	0.0%
データ提出加算算定病院	130710764	向島病院	-	-	-	-
データ提出加算算定病院	275601460	新泉南病院	-	-	-	-
データ提出加算算定病院	320610758	江津総合病院	0.0%	0.0%	100.0%	0.0%
データ提出加算算定病院	338800160	吉備病院	-	-	-	-
データ提出加算算定病院	340511665	呉病院	0.1%	1.5%	98.4%	0.0%
データ提出加算算定病院	350117652	豊浦病院	-	-	-	-
データ提出加算算定病院	405519616	飯塚嘉穂病院	0.0%	2.6%	97.4%	0.0%
データ提出加算算定病院	438212331	みすみ病院	-	-	-	-
データ提出加算算定病院	458110194	日向病院	-	-	-	-
		DPC準備病院・データ提出加算算定病院	0.1%	1.2%	98.8%	0.0%

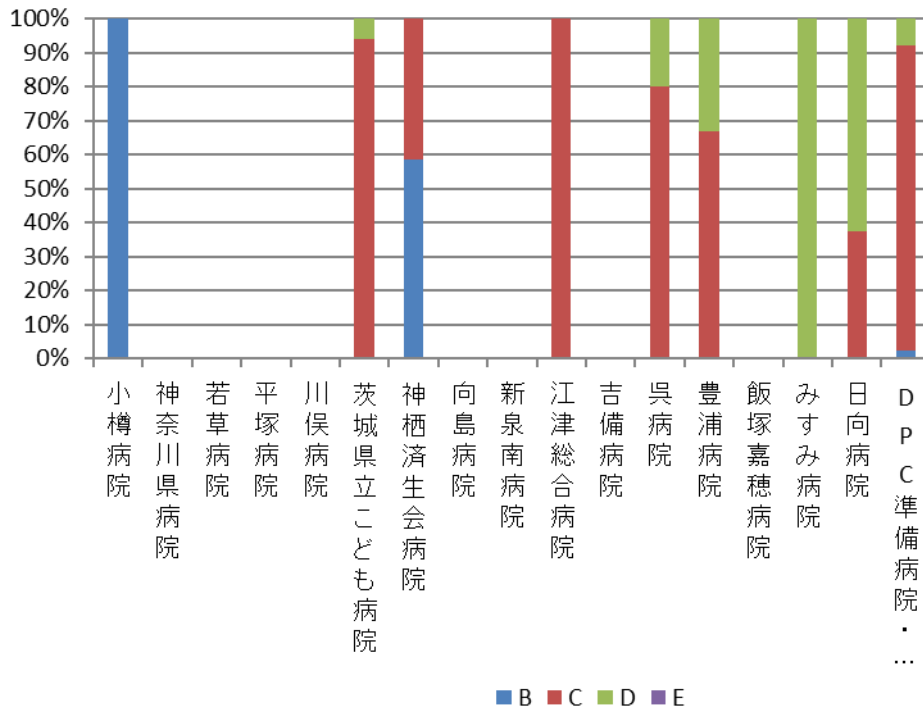


指標 13：手術難易度分類別の患者割合－耳鼻咽喉科系疾患（MDC03）－

医療機関種別	医療機関コード	医療機関名	B	C	D	E
250床以上DPC病院	033610019	北上済生会病院	50.0%	50.0%	0.0%	0.0%
250床以上DPC病院	060113656	山形済生病院	0.0%	0.0%	100.0%	0.0%
250床以上DPC病院	080110205	水戸済生会総合病院	0.0%	50.0%	50.0%	0.0%
250床以上DPC病院	096210115	宇都宮病院	37.1%	20.6%	41.7%	0.7%
250床以上DPC病院	100110144	前橋病院	-	-	-	-
250床以上DPC病院	110201350	川口総合病院	50.9%	27.9%	21.2%	0.0%
250床以上DPC病院	111101922	栗橋病院	28.1%	40.9%	31.0%	0.0%
250床以上DPC病院	120210971	習志野病院	100.0%	0.0%	0.0%	0.0%
250床以上DPC病院	130314757	中央病院	21.8%	53.7%	24.5%	0.0%
250床以上DPC病院	143103439	横浜市南部病院	36.1%	28.3%	35.5%	0.1%
250床以上DPC病院	140105122	横浜市東部病院	38.4%	34.6%	27.1%	0.0%
250床以上DPC病院	150120734	新潟第二病院	59.6%	23.6%	16.9%	0.0%
250床以上DPC病院	160115667	富山病院	25.0%	43.8%	31.3%	0.0%
250床以上DPC病院	160212605	高岡病院	43.1%	20.2%	36.7%	0.0%
250床以上DPC病院	170117068	金沢病院	100.0%	0.0%	0.0%	0.0%
250床以上DPC病院	180118909	福井県済生会病院	33.9%	31.2%	34.9%	0.0%
250床以上DPC病院	224160042	静岡済生会総合病院	40.1%	26.6%	33.3%	0.0%
250床以上DPC病院	240705053	松阪総合病院	0.0%	0.0%	100.0%	0.0%
250床以上DPC病院	251200194	滋賀県病院	33.1%	32.5%	34.4%	0.0%
250床以上DPC病院	269700129	京都府病院	29.8%	36.4%	33.8%	0.0%
250床以上DPC病院	279600070	中津病院	29.7%	26.7%	43.3%	0.3%
250床以上DPC病院	279600153	吹田病院	37.1%	23.7%	39.0%	0.3%
250床以上DPC病院	279600120	野江病院	45.1%	34.4%	20.5%	0.0%
250床以上DPC病院	272701586	泉尾病院	0.0%	0.0%	100.0%	0.0%
250床以上DPC病院	274900723	富田林病院	28.6%	0.0%	71.4%	0.0%
250床以上DPC病院	274205628	茨木病院	10.0%	70.0%	20.0%	0.0%
250床以上DPC病院	271607149	千里病院	100.0%	0.0%	0.0%	0.0%
250床以上DPC病院	285001538	兵庫県病院	33.7%	33.7%	32.6%	0.0%
250床以上DPC病院	290401062	中和病院	49.2%	27.1%	23.7%	0.0%
250床以上DPC病院	338800012	岡山済生会総合病院	56.0%	17.9%	26.1%	0.0%
250床以上DPC病院	343111190	広島病院	-	-	-	-
250床以上DPC病院	350310141	山口総合病院	22.9%	43.0%	33.6%	0.5%
250床以上DPC病院	350116357	下関総合病院	56.6%	21.2%	22.2%	0.0%
250床以上DPC病院	401119189	福岡総合病院	31.5%	24.5%	44.0%	0.0%
250床以上DPC病院	406619050	八幡総合病院	35.0%	0.0%	65.0%	0.0%
250床以上DPC病院	401719020	二日市病院	0.0%	0.0%	100.0%	0.0%
250床以上DPC病院	438211911	熊本病院	3.1%	6.3%	90.6%	0.0%
		250床以上病院 全体	35.1%	29.9%	34.9%	0.1%
250床未満DPC病院	070116989	福島総合病院	75.3%	14.8%	9.9%	0.0%
250床未満DPC病院	080810663	龍ヶ崎済生会病院	58.3%	12.5%	29.2%	0.0%
250床未満DPC病院	082510253	常陸大宮済生会病院	-	-	-	-
250床未満DPC病院	150410739	三条病院	0.0%	100.0%	0.0%	0.0%
250床未満DPC病院	290102017	奈良病院	100.0%	0.0%	0.0%	0.0%
250床未満DPC病院	291301071	御所病院	0.0%	25.9%	74.1%	0.0%
250床未満DPC病院	300112641	和歌山病院	33.3%	0.0%	66.7%	0.0%
250床未満DPC病院	301610197	有田病院	-	-	-	-
250床未満DPC病院	310410135	境港総合病院	48.8%	34.1%	17.1%	0.0%
250床未満DPC病院	377011385	香川県済生会病院	-	-	-	-
250床未満DPC病院	380110282	松山病院	0.0%	66.7%	33.3%	0.0%
250床未満DPC病院	380228159	今治病院	0.0%	0.0%	100.0%	0.0%
250床未満DPC病院	380628143	西条病院	0.0%	50.0%	50.0%	0.0%
250床未満DPC病院	419810713	唐津病院	0.0%	33.3%	66.7%	0.0%
250床未満DPC病院	428113308	長崎病院	-	-	-	-
250床未満DPC病院	440411500	日田病院	100.0%	0.0%	0.0%	0.0%
250床未満DPC病院	461510084	川内病院	-	-	-	-
		250床未満病院 全体	52.1%	21.8%	26.1%	0.0%
		DPC対象病院 全体	35.5%	29.7%	34.7%	0.1%

医療機関種別	医療機関コード	医療機関名	B	C	D	E
DPC準備病院	012014956	小樽病院	100.0%	0.0%	0.0%	0.0%
DPC準備病院	140200014	神奈川県病院	-	-	-	-
DPC準備病院	140800102	若草病院	-	-	-	-
DPC準備病院	142000628	平塚病院	-	-	-	-
データ提出加算算定病院	072012129	川俣病院	-	-	-	-
データ提出加算算定病院	080110213	茨城県立こども病院	0.3%	93.6%	6.1%	0.0%
データ提出加算算定病院	082910222	神栖済生会病院	58.3%	41.7%	0.0%	0.0%
データ提出加算算定病院	130710764	向島病院	-	-	-	-
データ提出加算算定病院	275601460	新泉南病院	-	-	-	-
データ提出加算算定病院	320610758	江津総合病院	0.0%	100.0%	0.0%	0.0%
データ提出加算算定病院	338800160	吉備病院	-	-	-	-
データ提出加算算定病院	340511665	呉病院	0.0%	80.0%	20.0%	0.0%
データ提出加算算定病院	350117652	豊浦病院	0.0%	66.7%	33.3%	0.0%
データ提出加算算定病院	405519616	飯塚嘉穂病院	-	-	-	-
データ提出加算算定病院	438212331	みすみ病院	0.0%	0.0%	100.0%	0.0%
データ提出加算算定病院	458110194	日向病院	0.0%	37.5%	62.5%	0.0%
		DPC準備病院・データ提出加算算定病院	2.4%	89.8%	7.8%	0.0%

13_手術難易度分類別の患者割合(MDC=03) (DPC準備病院・データ提出加算算定病院)

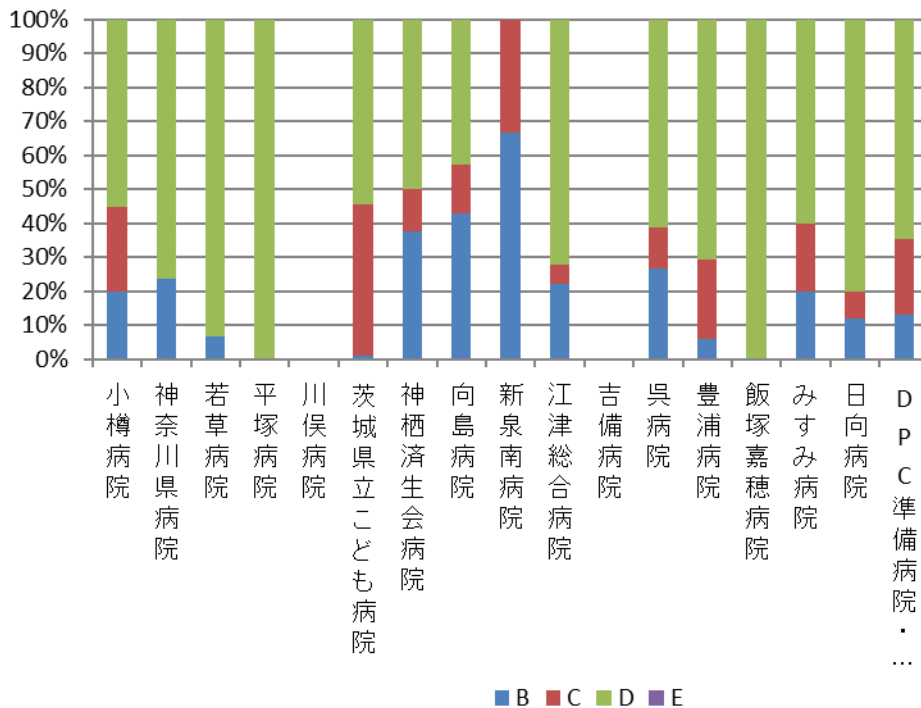


指標 13：手術難易度分類別の患者割合－呼吸器系疾患（MDC04）－

医療機関種別	医療機関コード	医療機関名	B	C	D	E
250床以上DPC病院	033610019	北上済生会病院	20.0%	10.0%	70.0%	0.0%
250床以上DPC病院	060113656	山形済生会病院	19.5%	17.1%	61.0%	2.4%
250床以上DPC病院	080110205	水戸済生会総合病院	15.5%	12.4%	72.1%	0.0%
250床以上DPC病院	096210115	宇都宮病院	3.0%	12.7%	84.2%	0.0%
250床以上DPC病院	100110144	前橋病院	14.7%	14.7%	70.6%	0.0%
250床以上DPC病院	110201350	川口総合病院	15.5%	25.9%	58.6%	0.0%
250床以上DPC病院	111101922	栗橋病院	3.0%	9.6%	87.3%	0.0%
250床以上DPC病院	120210971	習志野病院	3.0%	18.9%	78.0%	0.0%
250床以上DPC病院	130314757	中央病院	7.3%	14.4%	78.3%	0.0%
250床以上DPC病院	143103439	横浜市南部病院	7.1%	20.4%	72.4%	0.0%
250床以上DPC病院	140105122	横浜市東部病院	2.9%	22.4%	74.7%	0.0%
250床以上DPC病院	150120734	新潟第二病院	13.1%	15.9%	71.0%	0.0%
250床以上DPC病院	160115667	富山病院	27.6%	41.4%	31.0%	0.0%
250床以上DPC病院	160212605	高岡病院	15.0%	10.0%	75.0%	0.0%
250床以上DPC病院	170117068	金沢病院	10.1%	12.8%	77.1%	0.0%
250床以上DPC病院	180118909	福井県済生会病院	7.3%	5.5%	87.3%	0.0%
250床以上DPC病院	224160042	静岡済生会総合病院	16.7%	17.9%	64.3%	1.2%
250床以上DPC病院	240705053	松阪総合病院	28.3%	6.7%	65.0%	0.0%
250床以上DPC病院	251200194	滋賀県病院	10.5%	19.7%	69.7%	0.0%
250床以上DPC病院	269700129	京都府病院	20.4%	24.5%	55.1%	0.0%
250床以上DPC病院	279600070	中津病院	3.7%	12.8%	83.5%	0.0%
250床以上DPC病院	279600153	吹田病院	5.3%	8.7%	85.6%	0.4%
250床以上DPC病院	279600120	野江病院	4.4%	8.8%	86.7%	0.0%
250床以上DPC病院	272701586	泉尾病院	16.1%	5.7%	78.2%	0.0%
250床以上DPC病院	274900723	富田林病院	9.4%	15.1%	75.5%	0.0%
250床以上DPC病院	274205628	茨木病院	40.0%	8.0%	52.0%	0.0%
250床以上DPC病院	271607149	千里病院	14.5%	27.5%	57.2%	0.7%
250床以上DPC病院	285001538	兵庫県病院	25.2%	4.9%	69.9%	0.0%
250床以上DPC病院	290401062	中和病院	15.2%	12.1%	72.7%	0.0%
250床以上DPC病院	338800012	岡山済生会総合病院	3.5%	8.0%	88.5%	0.0%
250床以上DPC病院	343111190	広島病院	13.8%	13.8%	72.4%	0.0%
250床以上DPC病院	350310141	山口総合病院	3.6%	8.0%	88.4%	0.0%
250床以上DPC病院	350116357	下関総合病院	3.6%	14.7%	81.7%	0.0%
250床以上DPC病院	401119189	福岡総合病院	3.0%	17.3%	79.8%	0.0%
250床以上DPC病院	406619050	八幡総合病院	13.4%	25.4%	61.2%	0.0%
250床以上DPC病院	401719020	二日市病院	6.1%	16.2%	77.8%	0.0%
250床以上DPC病院	438211911	熊本病院	3.1%	25.9%	71.0%	0.0%
		250床以上病院 全体	7.0%	15.0%	78.0%	0.1%
250床未満DPC病院	070116989	福島総合病院	64.0%	16.0%	20.0%	0.0%
250床未満DPC病院	080810663	龍ヶ崎済生会病院	43.2%	18.9%	37.8%	0.0%
250床未満DPC病院	082510253	常陸大宮済生会病院	11.8%	17.6%	70.6%	0.0%
250床未満DPC病院	150410739	三条病院	33.3%	33.3%	33.3%	0.0%
250床未満DPC病院	290102017	奈良病院	18.8%	12.5%	68.8%	0.0%
250床未満DPC病院	291301071	御所病院	19.2%	30.8%	50.0%	0.0%
250床未満DPC病院	300112641	和歌山病院	8.9%	10.1%	81.0%	0.0%
250床未満DPC病院	301610197	有田病院	28.6%	14.3%	57.1%	0.0%
250床未満DPC病院	310410135	境港総合病院	34.2%	13.2%	52.6%	0.0%
250床未満DPC病院	377011385	香川県済生会病院	11.1%	22.2%	66.7%	0.0%
250床未満DPC病院	380110282	松山病院	8.0%	20.0%	72.0%	0.0%
250床未満DPC病院	380228159	今治病院	6.2%	10.9%	82.9%	0.0%
250床未満DPC病院	380628143	西条病院	16.7%	14.3%	69.0%	0.0%
250床未満DPC病院	419810713	唐津病院	2.3%	5.7%	92.0%	0.0%
250床未満DPC病院	428113308	長崎病院	17.9%	10.7%	71.4%	0.0%
250床未満DPC病院	440411500	日田病院	6.5%	11.1%	82.4%	0.0%
250床未満DPC病院	461510084	川内病院	0.0%	10.0%	90.0%	0.0%
		250床未満病院 全体	13.5%	13.3%	73.2%	0.0%
		DPC対象病院 全体	7.7%	14.8%	77.5%	0.1%

医療機関種別	医療機関コード	医療機関名	B	C	D	E
DPC準備病院	012014956	小樽病院	20.0%	25.0%	55.0%	0.0%
DPC準備病院	140200014	神奈川県病院	23.8%	0.0%	76.2%	0.0%
DPC準備病院	140800102	若草病院	6.7%	0.0%	93.3%	0.0%
DPC準備病院	142000628	平塚病院	0.0%	0.0%	100.0%	0.0%
データ提出加算算定病院	072012129	川俣病院	-	-	-	-
データ提出加算算定病院	080110213	茨城県立こども病院	1.0%	44.8%	54.3%	0.0%
データ提出加算算定病院	082910222	神栖済生会病院	37.5%	12.5%	50.0%	0.0%
データ提出加算算定病院	130710764	向島病院	42.9%	14.3%	42.9%	0.0%
データ提出加算算定病院	275601460	新泉南病院	66.7%	33.3%	0.0%	0.0%
データ提出加算算定病院	320610758	江津総合病院	22.2%	5.6%	72.2%	0.0%
データ提出加算算定病院	338800160	吉備病院	-	-	-	-
データ提出加算算定病院	340511665	呉病院	26.5%	12.2%	61.2%	0.0%
データ提出加算算定病院	350117652	豊浦病院	5.9%	23.5%	70.6%	0.0%
データ提出加算算定病院	405519616	飯塚嘉穂病院	0.0%	0.0%	100.0%	0.0%
データ提出加算算定病院	438212331	みすみ病院	20.0%	20.0%	60.0%	0.0%
データ提出加算算定病院	458110194	日向病院	12.0%	8.0%	80.0%	0.0%
		DPC準備病院・データ提出加算算定病院	13.2%	22.1%	64.7%	0.0%

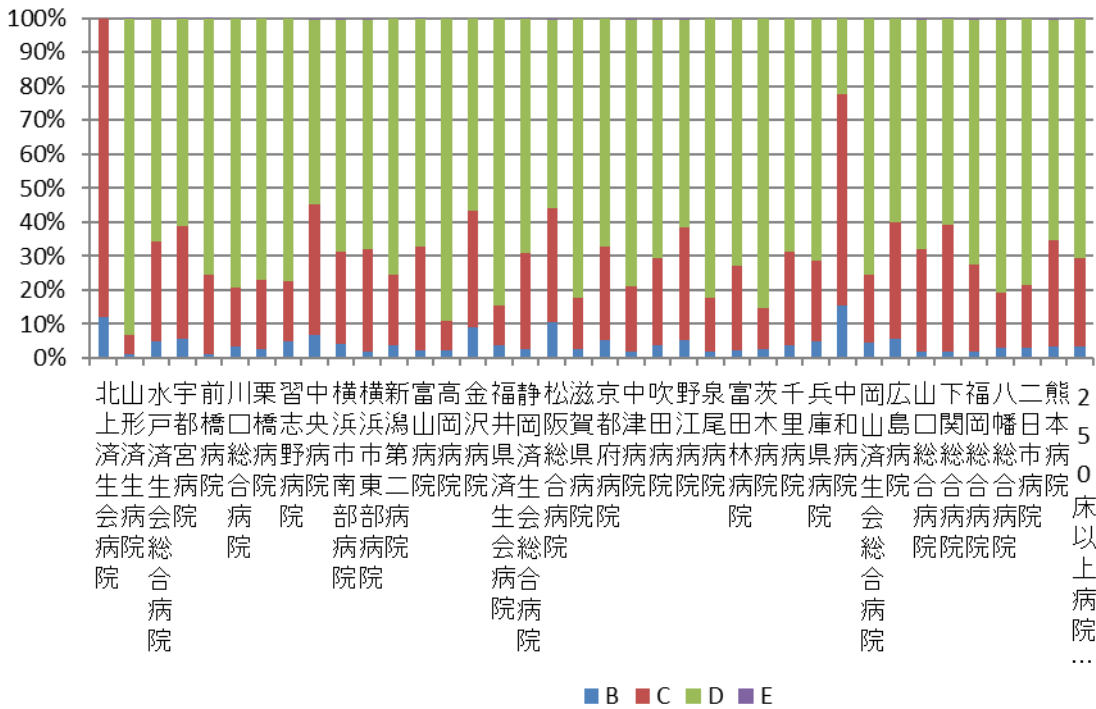
13_手術難易度分類別の患者割合(MDC=04) (DPC準備病院・データ提出加算算定病院)



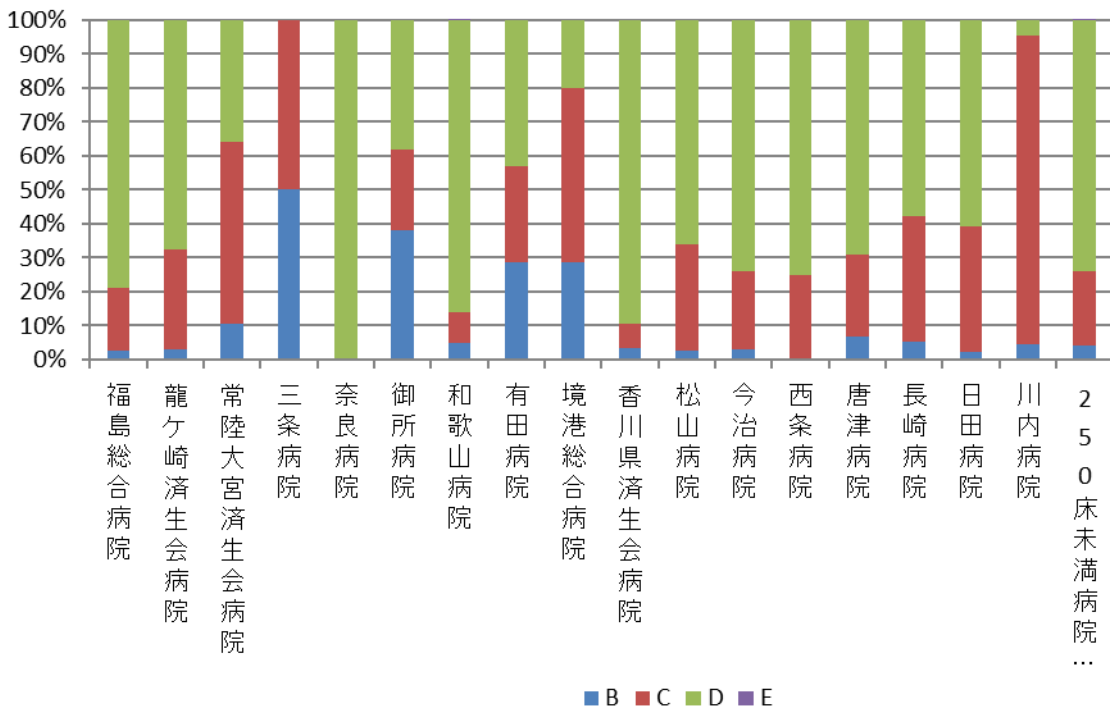
指標 13：手術難易度分類別の患者割合－循環器系疾患（MDC05）－

医療機関種別	医療機関コード	医療機関名	B	C	D	E
250床以上DPC病院	033610019	北上済生会病院	12.2%	87.8%	0.0%	0.0%
250床以上DPC病院	060113656	山形済生病院	0.9%	5.8%	93.2%	0.1%
250床以上DPC病院	080110205	水戸済生会総合病院	4.9%	29.3%	65.6%	0.2%
250床以上DPC病院	096210115	宇都宮病院	5.8%	33.1%	61.0%	0.1%
250床以上DPC病院	100110144	前橋病院	1.1%	23.5%	75.2%	0.1%
250床以上DPC病院	110201350	川口総合病院	3.3%	17.4%	79.3%	0.0%
250床以上DPC病院	111101922	栗橋病院	2.5%	20.3%	77.2%	0.0%
250床以上DPC病院	120210971	習志野病院	4.9%	17.8%	77.3%	0.0%
250床以上DPC病院	130314757	中央病院	6.6%	38.8%	54.1%	0.5%
250床以上DPC病院	143103439	横浜市南部病院	4.1%	27.2%	68.3%	0.4%
250床以上DPC病院	140105122	横浜市東部病院	1.8%	30.1%	67.6%	0.5%
250床以上DPC病院	150120734	新潟第二病院	3.7%	20.7%	75.6%	0.0%
250床以上DPC病院	160115667	富山病院	2.3%	30.3%	67.2%	0.2%
250床以上DPC病院	160212605	高岡病院	2.0%	9.0%	89.0%	0.0%
250床以上DPC病院	170117068	金沢病院	8.9%	34.4%	56.7%	0.0%
250床以上DPC病院	180118909	福井県済生会病院	3.7%	11.6%	84.7%	0.0%
250床以上DPC病院	224160042	静岡済生会総合病院	2.6%	28.2%	69.2%	0.1%
250床以上DPC病院	240705053	松阪総合病院	10.5%	33.4%	55.7%	0.3%
250床以上DPC病院	251200194	滋賀県病院	2.7%	15.0%	82.4%	0.0%
250床以上DPC病院	269700129	京都府病院	5.1%	27.5%	67.4%	0.0%
250床以上DPC病院	279600070	中津病院	1.8%	19.2%	78.6%	0.3%
250床以上DPC病院	279600153	吹田病院	3.8%	25.4%	70.3%	0.5%
250床以上DPC病院	279600120	野江病院	5.2%	33.3%	61.2%	0.4%
250床以上DPC病院	272701586	泉尾病院	2.0%	15.9%	82.2%	0.0%
250床以上DPC病院	274900723	富田林病院	2.2%	25.0%	72.8%	0.0%
250床以上DPC病院	274205628	茨木病院	2.7%	12.0%	85.3%	0.0%
250床以上DPC病院	271607149	千里病院	3.7%	27.5%	68.8%	0.0%
250床以上DPC病院	285001538	兵庫県病院	4.9%	23.9%	71.2%	0.0%
250床以上DPC病院	290401062	中和病院	15.5%	62.1%	22.4%	0.0%
250床以上DPC病院	338800012	岡山済生会総合病院	4.4%	20.1%	75.5%	0.0%
250床以上DPC病院	343111190	広島病院	5.6%	34.6%	59.9%	0.0%
250床以上DPC病院	350310141	山口総合病院	2.0%	30.2%	67.5%	0.3%
250床以上DPC病院	350116357	下関総合病院	1.8%	37.4%	60.6%	0.1%
250床以上DPC病院	401119189	福岡総合病院	1.9%	25.5%	72.2%	0.4%
250床以上DPC病院	406619050	八幡総合病院	3.0%	16.1%	80.6%	0.3%
250床以上DPC病院	401719020	二日市病院	2.9%	18.7%	78.4%	0.0%
250床以上DPC病院	438211911	熊本病院	3.2%	31.4%	64.8%	0.6%
		250床以上病院 全体	3.2%	26.3%	70.2%	0.3%
250床未満DPC病院	070116989	福島総合病院	2.7%	18.3%	79.0%	0.0%
250床未満DPC病院	080810663	龍ヶ崎済生会病院	2.9%	29.4%	67.6%	0.0%
250床未満DPC病院	082510253	常陸大宮済生会病院	10.7%	53.6%	35.7%	0.0%
250床未満DPC病院	150410739	三条病院	50.0%	50.0%	0.0%	0.0%
250床未満DPC病院	290102017	奈良病院	0.0%	0.0%	100.0%	0.0%
250床未満DPC病院	291301071	御所病院	38.1%	23.8%	38.1%	0.0%
250床未満DPC病院	300112641	和歌山病院	4.8%	9.2%	85.9%	0.1%
250床未満DPC病院	301610197	有田病院	28.6%	28.6%	42.9%	0.0%
250床未満DPC病院	310410135	境港総合病院	28.6%	51.4%	20.0%	0.0%
250床未満DPC病院	377011385	香川県済生会病院	3.4%	7.3%	89.3%	0.0%
250床未満DPC病院	380110282	松山病院	2.6%	31.2%	66.2%	0.0%
250床未満DPC病院	380228159	今治病院	3.1%	23.0%	73.9%	0.0%
250床未満DPC病院	380628143	西条病院	0.4%	24.6%	75.0%	0.0%
250床未満DPC病院	419810713	唐津病院	6.6%	24.2%	69.2%	0.0%
250床未満DPC病院	428113308	長崎病院	5.4%	36.7%	57.8%	0.0%
250床未満DPC病院	440411500	日田病院	2.2%	36.9%	60.9%	0.0%
250床未満DPC病院	461510084	川内病院	4.7%	90.6%	4.7%	0.0%
		250床未満病院 全体	4.1%	22.1%	73.9%	0.0%
		DPC対象病院 全体	3.3%	25.9%	70.5%	0.2%

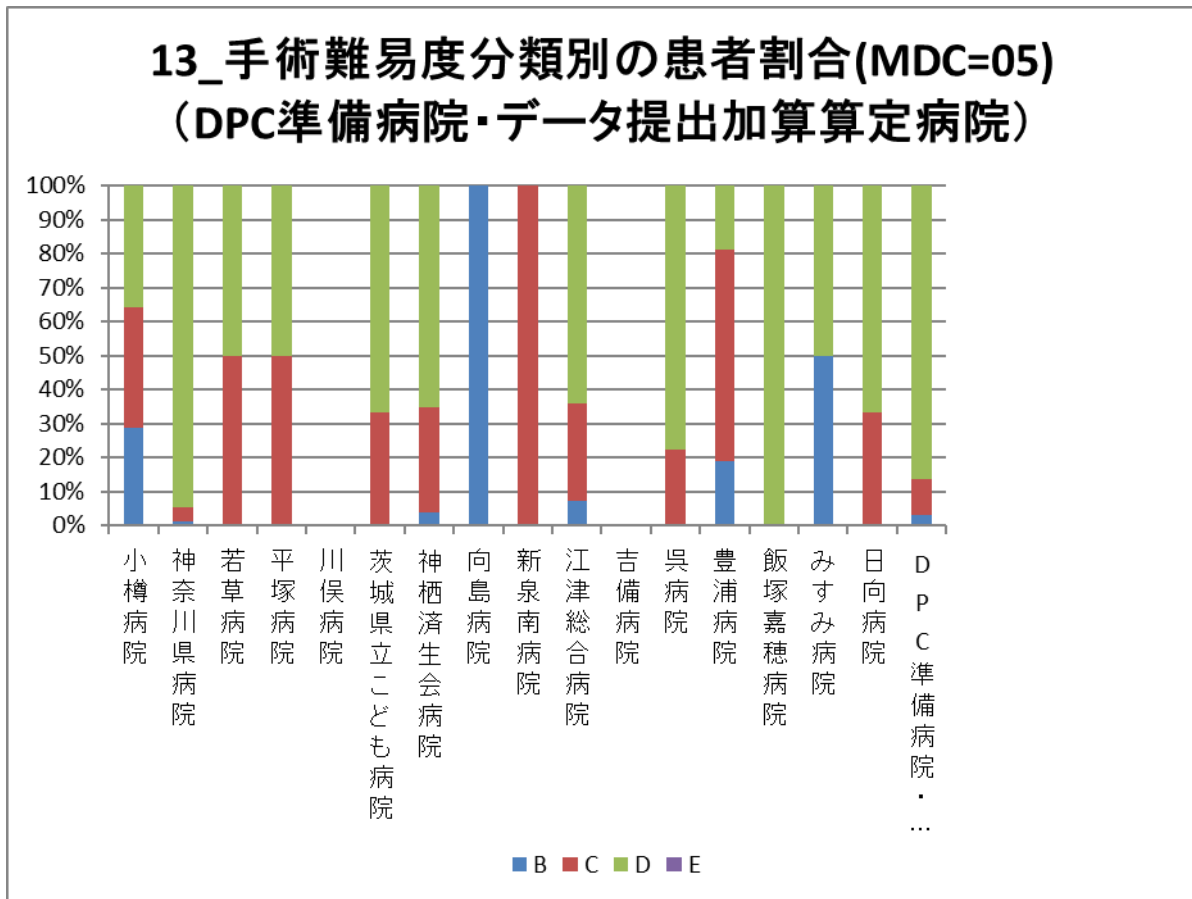
13_手術難易度分類別の患者割合(MDC=05) (DPC病院_250床以上)



13_手術難易度分類別の患者割合(MDC=05) (DPC病院_250床未満)



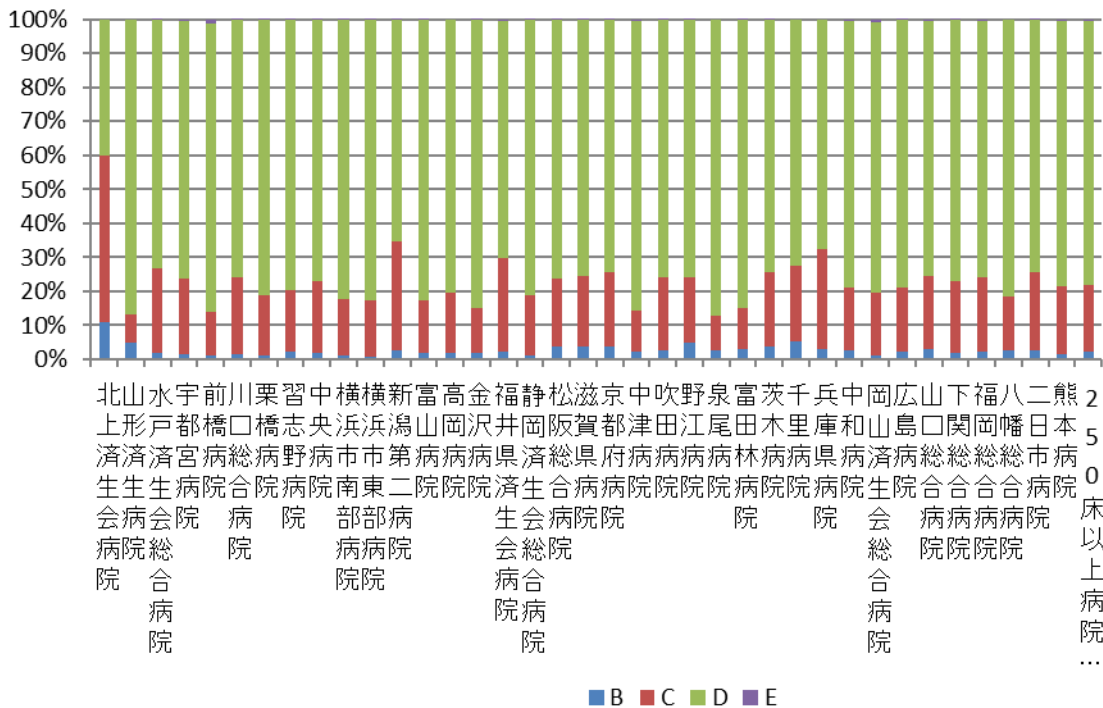
医療機関種別	医療機関コード	医療機関名	B	C	D	E
DPC準備病院	012014956	小樽病院	28.6%	35.7%	35.7%	0.0%
DPC準備病院	140200014	神奈川県病院	1.0%	4.3%	94.7%	0.0%
DPC準備病院	140800102	若草病院	0.0%	50.0%	50.0%	0.0%
DPC準備病院	142000628	平塚病院	0.0%	50.0%	50.0%	0.0%
データ提出加算算定病院	072012129	川俣病院	-	-	-	-
データ提出加算算定病院	080110213	茨城県立こども病院	0.0%	33.3%	66.7%	0.0%
データ提出加算算定病院	082910222	神栖済生会病院	3.8%	30.8%	65.4%	0.0%
データ提出加算算定病院	130710764	向島病院	100.0%	0.0%	0.0%	0.0%
データ提出加算算定病院	275601460	新泉南病院	0.0%	100.0%	0.0%	0.0%
データ提出加算算定病院	320610758	江津総合病院	7.3%	28.4%	64.2%	0.0%
データ提出加算算定病院	338800160	吉備病院	-	-	-	-
データ提出加算算定病院	340511665	呉病院	0.0%	22.2%	77.8%	0.0%
データ提出加算算定病院	350117652	豊浦病院	18.8%	62.5%	18.8%	0.0%
データ提出加算算定病院	405519616	飯塚嘉穂病院	0.0%	0.0%	100.0%	0.0%
データ提出加算算定病院	438212331	みすみ病院	50.0%	0.0%	50.0%	0.0%
データ提出加算算定病院	458110194	日向病院	0.0%	33.3%	66.7%	0.0%
		DPC準備病院・データ提出加算算定病院	3.1%	10.7%	86.2%	0.0%



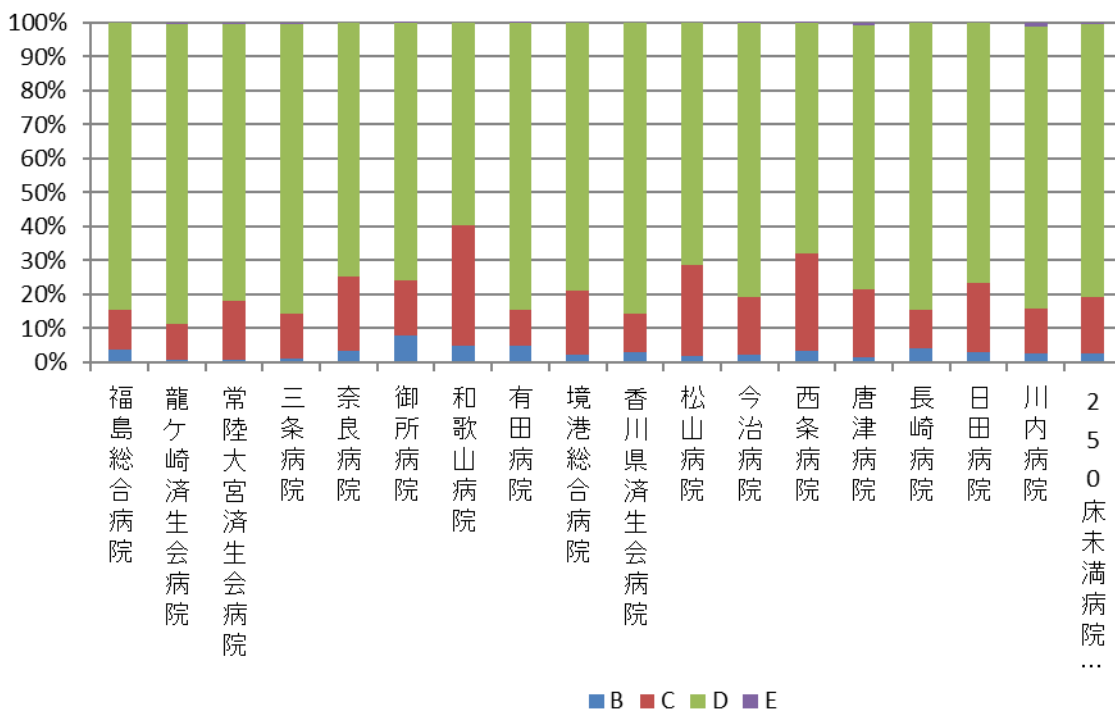
指標 13：手術難易度分類別の患者割合－消化器系疾患（MDC06）－

医療機関種別	医療機関コード	医療機関名	B	C	D	E
250床以上DPC病院	033610019	北上済生会病院	11.0%	48.8%	40.2%	0.0%
250床以上DPC病院	060113656	山形済生病院	4.7%	8.5%	86.8%	0.0%
250床以上DPC病院	080110205	水戸済生会総合病院	2.0%	24.6%	73.3%	0.0%
250床以上DPC病院	096210115	宇都宮病院	1.3%	22.3%	75.9%	0.5%
250床以上DPC病院	100110144	前橋病院	0.9%	13.0%	84.9%	1.2%
250床以上DPC病院	110201350	川口総合病院	1.6%	22.6%	75.8%	0.0%
250床以上DPC病院	111101922	栗橋病院	1.2%	17.6%	81.1%	0.0%
250床以上DPC病院	120210971	習志野病院	2.3%	18.0%	79.6%	0.1%
250床以上DPC病院	130314757	中央病院	1.7%	21.4%	76.8%	0.1%
250床以上DPC病院	143103439	横浜市南部病院	1.3%	16.3%	82.2%	0.3%
250床以上DPC病院	140105122	横浜市東部病院	0.8%	16.3%	82.7%	0.2%
250床以上DPC病院	150120734	新潟第二病院	2.7%	32.0%	65.1%	0.2%
250床以上DPC病院	160115667	富山病院	1.8%	15.6%	82.5%	0.1%
250床以上DPC病院	160212605	高岡病院	1.7%	17.9%	80.4%	0.0%
250床以上DPC病院	170117068	金沢病院	1.8%	13.2%	84.9%	0.1%
250床以上DPC病院	180118909	福井県済生会病院	2.3%	27.6%	69.6%	0.5%
250床以上DPC病院	224160042	静岡済生会総合病院	1.1%	17.8%	80.9%	0.1%
250床以上DPC病院	240705053	松阪総合病院	3.7%	20.1%	76.0%	0.2%
250床以上DPC病院	251200194	滋賀県病院	3.7%	20.6%	75.5%	0.1%
250床以上DPC病院	269700129	京都府病院	3.6%	22.0%	74.3%	0.1%
250床以上DPC病院	279600070	中津病院	2.2%	12.0%	85.3%	0.6%
250床以上DPC病院	279600153	吹田病院	2.7%	21.2%	75.9%	0.2%
250床以上DPC病院	279600120	野江病院	4.8%	19.4%	75.8%	0.0%
250床以上DPC病院	272701586	泉尾病院	2.5%	10.5%	87.1%	0.0%
250床以上DPC病院	274900723	富田林病院	3.1%	12.0%	84.7%	0.1%
250床以上DPC病院	274205628	茨木病院	3.7%	21.8%	74.3%	0.2%
250床以上DPC病院	271607149	千里病院	5.3%	22.3%	72.4%	0.0%
250床以上DPC病院	285001538	兵庫県病院	2.9%	29.3%	67.7%	0.0%
250床以上DPC病院	290401062	中和病院	2.8%	18.3%	78.4%	0.5%
250床以上DPC病院	338800012	岡山済生会総合病院	1.0%	18.4%	79.7%	0.9%
250床以上DPC病院	343111190	広島病院	2.2%	18.7%	78.9%	0.2%
250床以上DPC病院	350310141	山口総合病院	2.9%	21.7%	74.9%	0.6%
250床以上DPC病院	350116357	下関総合病院	1.7%	21.3%	76.8%	0.2%
250床以上DPC病院	401119189	福岡総合病院	2.2%	21.8%	75.6%	0.4%
250床以上DPC病院	406619050	八幡総合病院	2.6%	16.0%	81.4%	0.0%
250床以上DPC病院	401719020	二日市病院	2.4%	23.3%	74.1%	0.1%
250床以上DPC病院	438211911	熊本病院	1.4%	20.0%	78.0%	0.6%
		250床以上病院 全体	2.2%	19.4%	78.0%	0.3%
250床未満DPC病院	070116989	福島総合病院	3.6%	11.7%	84.7%	0.0%
250床未満DPC病院	080810663	龍ヶ崎済生会病院	0.9%	10.3%	88.6%	0.2%
250床未満DPC病院	082510253	常陸大宮済生会病院	0.9%	17.2%	81.5%	0.4%
250床未満DPC病院	150410739	三条病院	1.2%	13.0%	85.4%	0.3%
250床未満DPC病院	290102017	奈良病院	3.4%	22.0%	74.6%	0.0%
250床未満DPC病院	291301071	御所病院	7.9%	16.2%	75.7%	0.2%
250床未満DPC病院	300112641	和歌山病院	4.8%	35.5%	59.7%	0.0%
250床未満DPC病院	301610197	有田病院	4.8%	10.8%	84.3%	0.1%
250床未満DPC病院	310410135	境港総合病院	2.3%	18.7%	79.0%	0.0%
250床未満DPC病院	377011385	香川県済生会病院	2.9%	11.4%	85.7%	0.0%
250床未満DPC病院	380110282	松山病院	1.9%	26.8%	71.3%	0.0%
250床未満DPC病院	380228159	今治病院	2.2%	17.0%	80.7%	0.1%
250床未満DPC病院	380628143	西条病院	3.6%	28.5%	67.8%	0.2%
250床未満DPC病院	419810713	唐津病院	1.5%	19.9%	77.8%	0.7%
250床未満DPC病院	428113308	長崎病院	4.3%	11.2%	84.5%	0.0%
250床未満DPC病院	440411500	日田病院	3.0%	20.3%	76.8%	0.0%
250床未満DPC病院	461510084	川内病院	2.5%	13.2%	83.0%	1.3%
		250床未満病院 全体	2.7%	16.7%	80.3%	0.3%
		DPC対象病院 全体	2.3%	19.0%	78.4%	0.3%

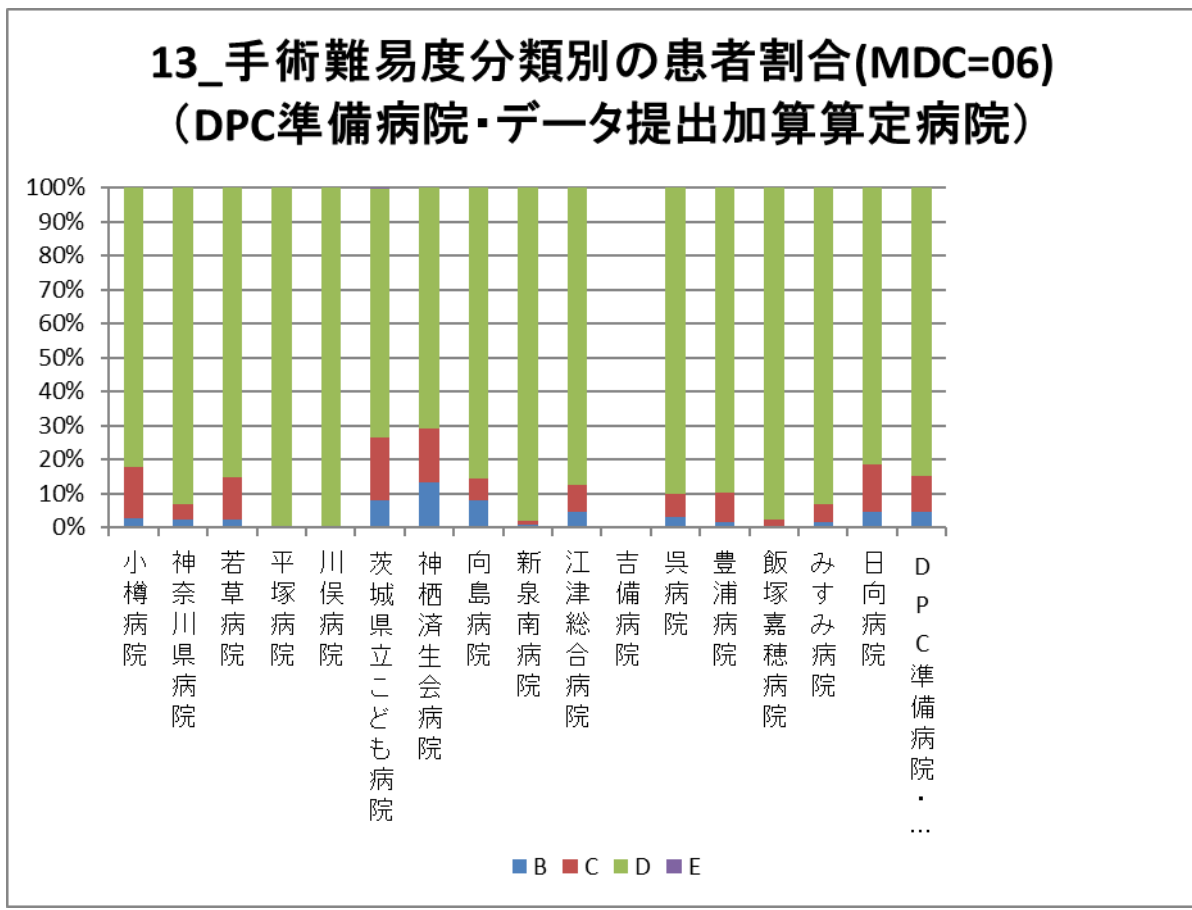
13_手術難易度分類別の患者割合(MDC=06) (DPC病院_250床以上)



13_手術難易度分類別の患者割合(MDC=06) (DPC病院_250床未満)



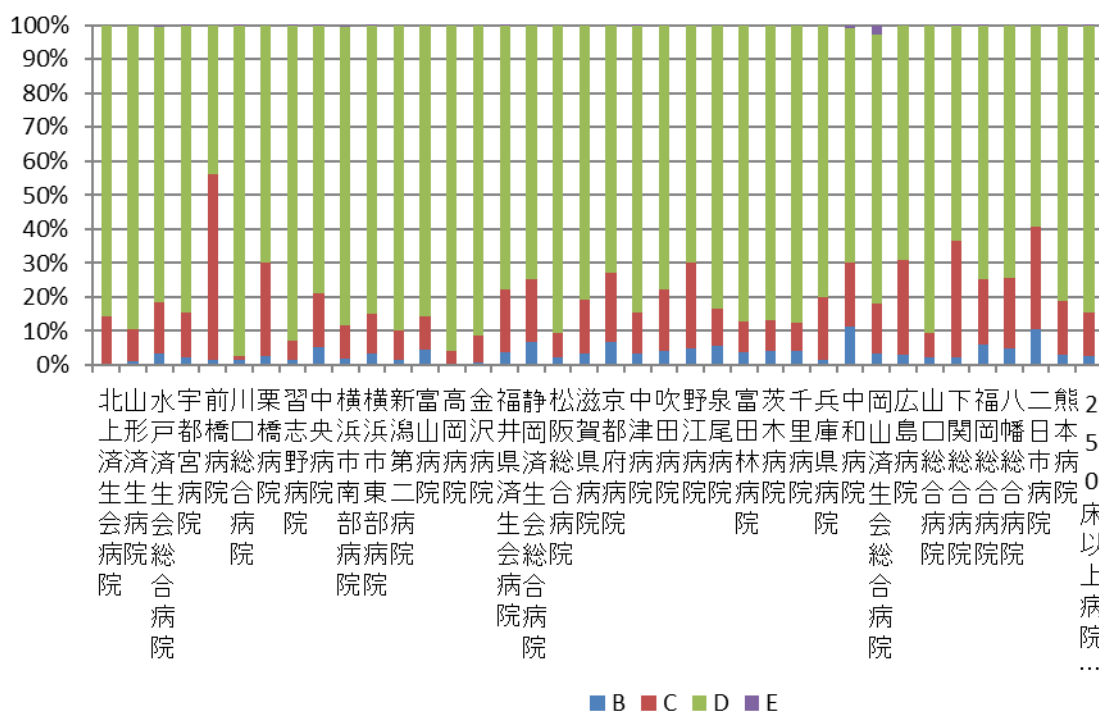
医療機関種別	医療機関コード	医療機関名	B	C	D	E
DPC準備病院	012014956	小樽病院	2.5%	15.3%	82.1%	0.1%
DPC準備病院	140200014	神奈川県病院	2.2%	4.5%	93.3%	0.0%
DPC準備病院	140800102	若草病院	2.5%	12.3%	85.2%	0.0%
DPC準備病院	142000628	平塚病院	0.0%	0.0%	100.0%	0.0%
データ提出加算算定病院	072012129	川俣病院	0.0%	0.0%	100.0%	0.0%
データ提出加算算定病院	080110213	茨城県立こども病院	7.9%	18.5%	73.3%	0.2%
データ提出加算算定病院	082910222	神栖済生会病院	13.1%	15.9%	71.0%	0.0%
データ提出加算算定病院	130710764	向島病院	8.0%	6.4%	85.6%	0.0%
データ提出加算算定病院	275601460	新泉南病院	0.6%	1.3%	98.1%	0.0%
データ提出加算算定病院	320610758	江津総合病院	4.5%	8.1%	87.4%	0.0%
データ提出加算算定病院	338800160	吉備病院	-	-	-	-
データ提出加算算定病院	340511665	呉病院	3.1%	6.9%	90.0%	0.0%
データ提出加算算定病院	350117652	豊浦病院	1.5%	8.8%	89.7%	0.0%
データ提出加算算定病院	405519616	飯塚嘉穂病院	0.5%	1.9%	97.6%	0.0%
データ提出加算算定病院	438212331	みすみ病院	1.6%	5.1%	93.3%	0.0%
データ提出加算算定病院	458110194	日向病院	4.7%	13.9%	81.3%	0.1%
		DPC準備病院・データ提出加算算定病院	4.6%	10.6%	84.8%	0.0%



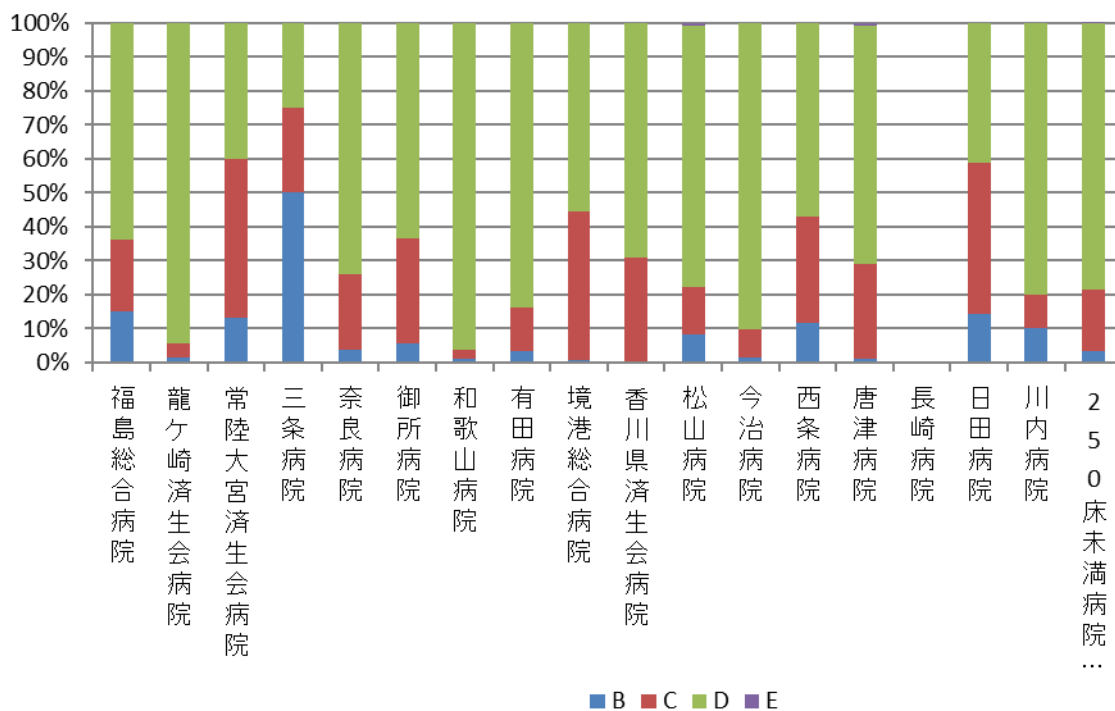
指標 13：手術難易度分類別の患者割合－筋骨格系疾患（MDC07）－

医療機関種別	医療機関コード	医療機関名	B	C	D	E
250床以上DPC病院	033610019	北上済生会病院	0.2%	14.2%	85.6%	0.0%
250床以上DPC病院	060113656	山形済生会病院	1.2%	9.2%	89.6%	0.0%
250床以上DPC病院	080110205	水戸済生会総合病院	3.5%	14.8%	81.3%	0.4%
250床以上DPC病院	096210115	宇都宮病院	2.3%	13.0%	84.6%	0.1%
250床以上DPC病院	100110144	前橋病院	1.3%	54.9%	43.8%	0.0%
250床以上DPC病院	110201350	川口総合病院	1.3%	1.2%	97.5%	0.0%
250床以上DPC病院	111101922	栗橋病院	2.5%	27.5%	70.0%	0.0%
250床以上DPC病院	120210971	習志野病院	1.4%	5.5%	93.0%	0.1%
250床以上DPC病院	130314757	中央病院	5.3%	15.7%	78.8%	0.2%
250床以上DPC病院	143103439	横浜市南部病院	2.0%	9.9%	87.8%	0.4%
250床以上DPC病院	140105122	横浜市東部病院	3.3%	11.7%	84.9%	0.2%
250床以上DPC病院	150120734	新潟第二病院	1.3%	8.9%	89.8%	0.0%
250床以上DPC病院	160115667	富山病院	4.3%	9.9%	85.8%	0.0%
250床以上DPC病院	160212605	高岡病院	0.5%	3.7%	95.8%	0.0%
250床以上DPC病院	170117068	金沢病院	0.7%	7.9%	91.3%	0.0%
250床以上DPC病院	180118909	福井県済生会病院	3.6%	18.6%	77.5%	0.2%
250床以上DPC病院	224160042	静岡済生会総合病院	6.7%	18.6%	74.7%	0.0%
250床以上DPC病院	240705053	松阪総合病院	2.3%	6.9%	90.8%	0.0%
250床以上DPC病院	251200194	滋賀県病院	3.4%	15.8%	80.8%	0.0%
250床以上DPC病院	269700129	京都府病院	6.8%	20.4%	72.8%	0.0%
250床以上DPC病院	279600070	中津病院	3.3%	12.1%	84.5%	0.1%
250床以上DPC病院	279600153	吹田病院	3.9%	18.4%	77.7%	0.0%
250床以上DPC病院	279600120	野江病院	4.8%	25.2%	69.9%	0.0%
250床以上DPC病院	272701586	泉尾病院	5.5%	11.0%	83.6%	0.0%
250床以上DPC病院	274900723	富田林病院	3.7%	9.0%	87.3%	0.0%
250床以上DPC病院	274205628	茨木病院	4.0%	9.1%	86.9%	0.0%
250床以上DPC病院	271607149	千里病院	4.0%	8.3%	87.7%	0.0%
250床以上DPC病院	285001538	兵庫県病院	1.3%	18.5%	80.1%	0.0%
250床以上DPC病院	290401062	中和病院	11.4%	18.6%	69.3%	0.7%
250床以上DPC病院	338800012	岡山済生会総合病院	3.4%	14.5%	79.4%	2.6%
250床以上DPC病院	343111190	広島病院	2.9%	28.1%	69.0%	0.0%
250床以上DPC病院	350310141	山口総合病院	2.1%	7.1%	90.8%	0.0%
250床以上DPC病院	350116357	下関総合病院	2.2%	34.3%	63.4%	0.1%
250床以上DPC病院	401119189	福岡総合病院	6.1%	19.3%	74.4%	0.2%
250床以上DPC病院	406619050	八幡総合病院	4.7%	21.1%	74.2%	0.0%
250床以上DPC病院	401719020	二日市病院	10.6%	30.3%	59.2%	0.0%
250床以上DPC病院	438211911	熊本病院	2.9%	16.0%	81.0%	0.2%
		250床以上病院 全体	2.7%	12.6%	84.5%	0.2%
250床未満DPC病院	070116989	福島総合病院	15.2%	21.2%	63.6%	0.0%
250床未満DPC病院	080810663	龍ヶ崎済生会病院	1.6%	4.1%	94.3%	0.0%
250床未満DPC病院	082510253	常陸大宮済生会病院	13.3%	46.7%	40.0%	0.0%
250床未満DPC病院	150410739	三条病院	50.0%	25.0%	25.0%	0.0%
250床未満DPC病院	290102017	奈良病院	3.8%	22.3%	73.9%	0.0%
250床未満DPC病院	291301071	御所病院	5.7%	31.1%	63.3%	0.0%
250床未満DPC病院	300112641	和歌山病院	1.1%	2.6%	96.3%	0.0%
250床未満DPC病院	301610197	有田病院	3.5%	12.9%	83.6%	0.0%
250床未満DPC病院	310410135	境港総合病院	0.9%	43.6%	55.6%	0.0%
250床未満DPC病院	377011385	香川県済生会病院	0.3%	30.7%	69.0%	0.0%
250床未満DPC病院	380110282	松山病院	8.4%	13.7%	77.1%	0.8%
250床未満DPC病院	380228159	今治病院	1.5%	8.2%	90.3%	0.0%
250床未満DPC病院	380628143	西条病院	11.7%	31.4%	56.9%	0.0%
250床未満DPC病院	419810713	唐津病院	1.3%	27.7%	70.3%	0.6%
250床未満DPC病院	428113308	長崎病院	-	-	-	-
250床未満DPC病院	440411500	日田病院	14.3%	44.4%	41.3%	0.0%
250床未満DPC病院	461510084	川内病院	10.0%	10.0%	80.0%	0.0%
		250床未満病院 全体	3.5%	18.2%	78.3%	0.1%
		DPC対象病院 全体	2.8%	13.1%	84.0%	0.2%

13_手術難易度分類別の患者割合(MDC=07) (DPC病院_250床以上)

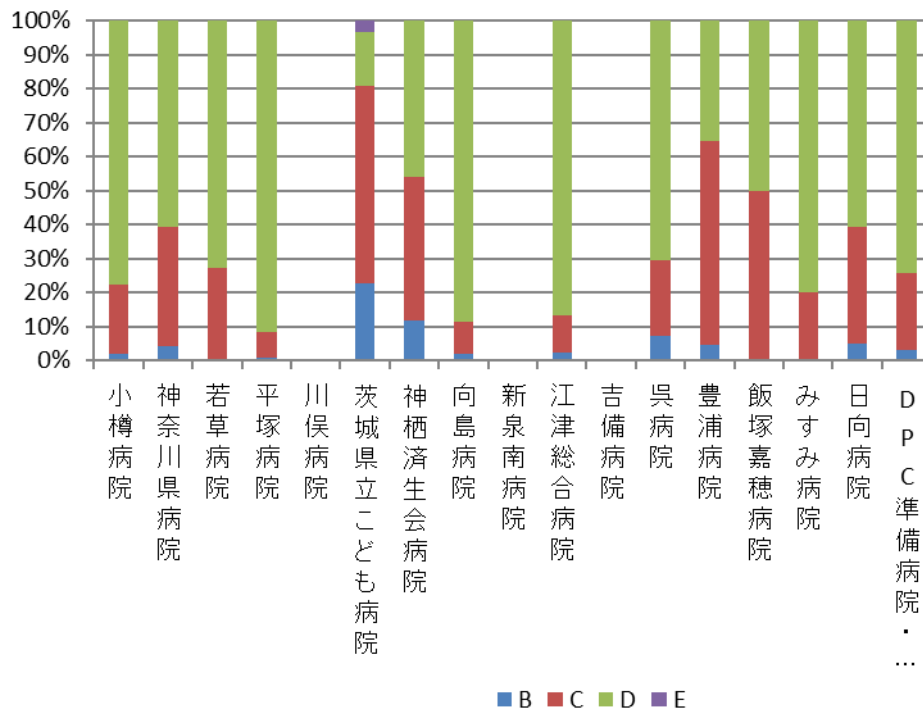


13_手術難易度分類別の患者割合(MDC=07) (DPC病院_250床未満)



医療機関種別	医療機関コード	医療機関名	B	C	D	E
DPC準備病院	012014956	小樽病院	2.0%	20.4%	77.6%	0.0%
DPC準備病院	140200014	神奈川県病院	4.1%	35.1%	60.8%	0.0%
DPC準備病院	140800102	若草病院	0.0%	27.3%	72.7%	0.0%
DPC準備病院	142000628	平塚病院	0.7%	7.8%	91.5%	0.0%
データ提出加算算定病院	072012129	川俣病院	-	-	-	-
データ提出加算算定病院	080110213	茨城県立こども病院	22.6%	58.1%	16.1%	3.2%
データ提出加算算定病院	082910222	神栖済生会病院	11.5%	42.3%	46.2%	0.0%
データ提出加算算定病院	130710764	向島病院	1.9%	9.3%	88.8%	0.0%
データ提出加算算定病院	275601460	新泉南病院	-	-	-	-
データ提出加算算定病院	320610758	江津総合病院	2.2%	11.1%	86.7%	0.0%
データ提出加算算定病院	338800160	吉備病院	-	-	-	-
データ提出加算算定病院	340511665	呉病院	7.3%	22.0%	70.7%	0.0%
データ提出加算算定病院	350117652	豊浦病院	4.6%	60.0%	35.4%	0.0%
データ提出加算算定病院	405519616	飯塚嘉穂病院	0.0%	50.0%	50.0%	0.0%
データ提出加算算定病院	438212331	みすみ病院	0.0%	20.0%	80.0%	0.0%
データ提出加算算定病院	458110194	日向病院	4.9%	34.3%	60.8%	0.0%
		DPC準備病院・データ提出加算算定病院	2.9%	22.7%	74.3%	0.1%

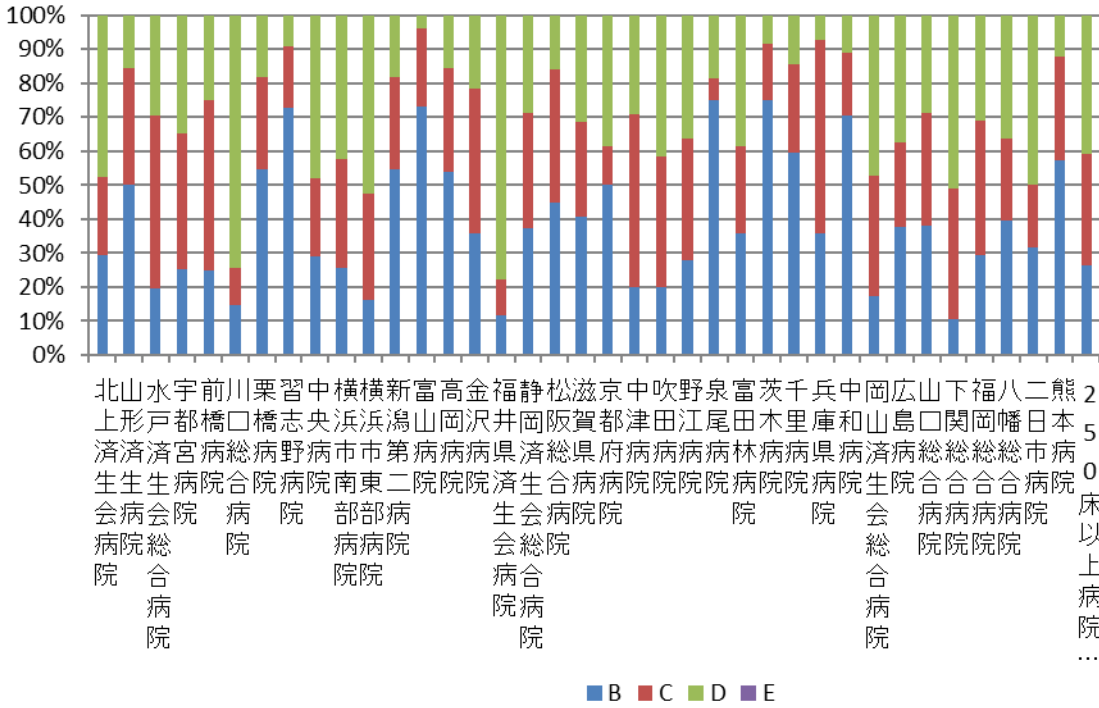
13_手術難易度分類別の患者割合(MDC=07) (DPC準備病院・データ提出加算算定病院)



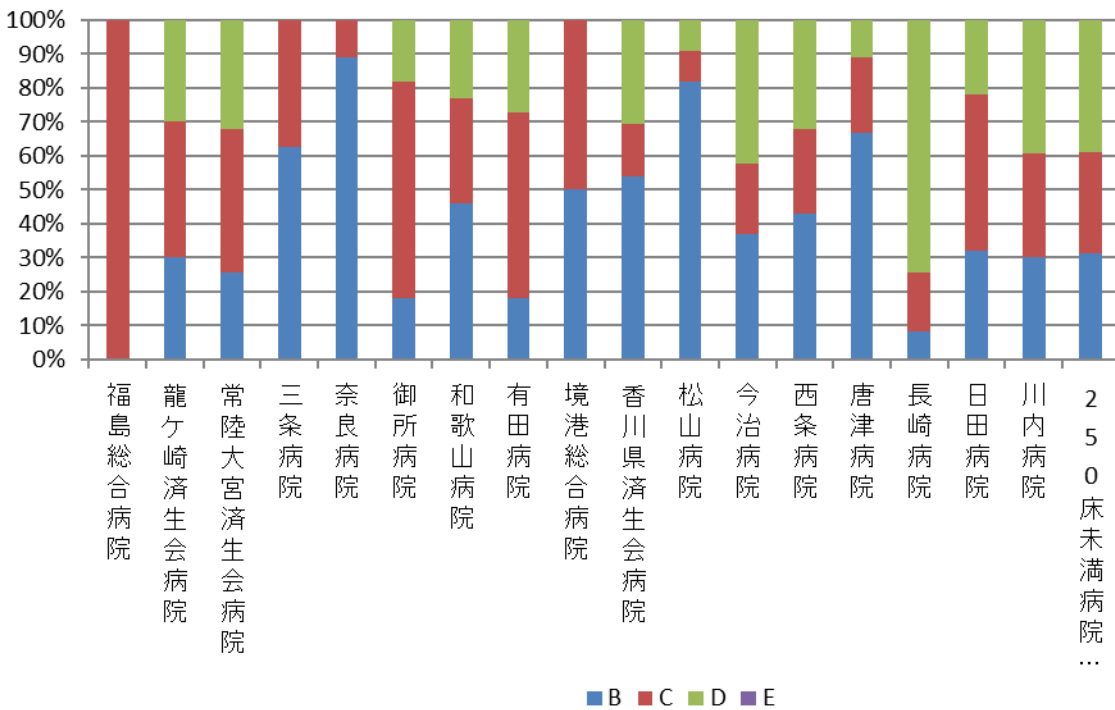
指標 13：手術難易度分類別の患者割合－皮膚・皮下組織の疾患（MDC08）－

医療機関種別	医療機関コード	医療機関名	%			
			B	C	D	E
250床以上DPC病院	033610019	北上済生会病院	29.5%	22.7%	47.7%	0.0%
250床以上DPC病院	060113656	山形済生病院	50.0%	34.6%	15.4%	0.0%
250床以上DPC病院	080110205	水戸済生会総合病院	19.8%	50.6%	29.6%	0.0%
250床以上DPC病院	096210115	宇都宮病院	25.2%	39.8%	35.0%	0.0%
250床以上DPC病院	100110144	前橋病院	25.0%	50.0%	25.0%	0.0%
250床以上DPC病院	110201350	川口総合病院	14.7%	10.8%	74.5%	0.0%
250床以上DPC病院	111101922	栗橋病院	54.5%	27.3%	18.2%	0.0%
250床以上DPC病院	120210971	習志野病院	72.7%	18.2%	9.1%	0.0%
250床以上DPC病院	130314757	中央病院	29.0%	23.2%	47.8%	0.0%
250床以上DPC病院	143103439	横浜市南部病院	25.7%	32.0%	42.2%	0.0%
250床以上DPC病院	140105122	横浜市東部病院	16.1%	31.5%	52.4%	0.0%
250床以上DPC病院	150120734	新潟第二病院	54.5%	27.3%	18.2%	0.0%
250床以上DPC病院	160115667	富山病院	73.1%	23.1%	3.8%	0.0%
250床以上DPC病院	160212605	高岡病院	53.8%	30.8%	15.4%	0.0%
250床以上DPC病院	170117068	金沢病院	35.7%	42.9%	21.4%	0.0%
250床以上DPC病院	180118909	福井県済生会病院	11.5%	10.6%	77.9%	0.0%
250床以上DPC病院	224160042	静岡済生会総合病院	37.4%	34.0%	28.6%	0.0%
250床以上DPC病院	240705053	松阪総合病院	44.7%	39.5%	15.8%	0.0%
250床以上DPC病院	251200194	滋賀県病院	40.6%	28.1%	31.3%	0.0%
250床以上DPC病院	269700129	京都府病院	50.0%	11.5%	38.5%	0.0%
250床以上DPC病院	279600070	中津病院	20.0%	50.7%	29.3%	0.0%
250床以上DPC病院	279600153	吹田病院	19.9%	38.4%	41.7%	0.0%
250床以上DPC病院	279600120	野江病院	27.9%	35.7%	36.4%	0.0%
250床以上DPC病院	272701586	泉尾病院	75.0%	6.3%	18.8%	0.0%
250床以上DPC病院	274900723	富田林病院	35.6%	25.7%	38.7%	0.0%
250床以上DPC病院	274205628	茨木病院	75.0%	16.7%	8.3%	0.0%
250床以上DPC病院	271607149	千里病院	59.5%	26.2%	14.3%	0.0%
250床以上DPC病院	285001538	兵庫県病院	35.7%	57.1%	7.1%	0.0%
250床以上DPC病院	290401062	中和病院	70.4%	18.5%	11.1%	0.0%
250床以上DPC病院	338800012	岡山済生会総合病院	17.3%	35.6%	47.1%	0.0%
250床以上DPC病院	343111190	広島病院	37.5%	25.0%	37.5%	0.0%
250床以上DPC病院	350310141	山口総合病院	38.1%	33.3%	28.6%	0.0%
250床以上DPC病院	350116357	下関総合病院	10.4%	38.5%	51.1%	0.0%
250床以上DPC病院	401119189	福岡総合病院	29.5%	39.3%	31.1%	0.0%
250床以上DPC病院	406619050	八幡総合病院	39.4%	24.2%	36.4%	0.0%
250床以上DPC病院	401719020	二日市病院	31.6%	18.4%	50.0%	0.0%
250床以上DPC病院	438211911	熊本病院	57.1%	30.6%	12.2%	0.0%
		250床以上病院 全体	26.3%	33.1%	40.6%	0.0%
250床未満DPC病院	070116989	福島総合病院	0.0%	100.0%	0.0%	0.0%
250床未満DPC病院	080810663	龍ヶ崎済生会病院	30.0%	40.0%	30.0%	0.0%
250床未満DPC病院	082510253	常陸大宮済生会病院	25.8%	41.9%	32.3%	0.0%
250床未満DPC病院	150410739	三条病院	62.5%	37.5%	0.0%	0.0%
250床未満DPC病院	290102017	奈良病院	88.9%	11.1%	0.0%	0.0%
250床未満DPC病院	291301071	御所病院	18.2%	63.6%	18.2%	0.0%
250床未満DPC病院	300112641	和歌山病院	46.2%	30.8%	23.1%	0.0%
250床未満DPC病院	301610197	有田病院	18.2%	54.5%	27.3%	0.0%
250床未満DPC病院	310410135	境港総合病院	50.0%	50.0%	0.0%	0.0%
250床未満DPC病院	377011385	香川県済生会病院	53.8%	15.4%	30.8%	0.0%
250床未満DPC病院	380110282	松山病院	81.8%	9.1%	9.1%	0.0%
250床未満DPC病院	380228159	今治病院	36.8%	21.1%	42.1%	0.0%
250床未満DPC病院	380628143	西条病院	42.9%	25.0%	32.1%	0.0%
250床未満DPC病院	419810713	唐津病院	66.7%	22.2%	11.1%	0.0%
250床未満DPC病院	428113308	長崎病院	8.3%	17.4%	74.4%	0.0%
250床未満DPC病院	440411500	日田病院	32.0%	46.0%	22.0%	0.0%
250床未満DPC病院	461510084	川内病院	30.3%	30.3%	39.4%	0.0%
		250床未満病院 全体	31.4%	29.8%	38.8%	0.0%
		DPC対象病院 全体	26.8%	32.7%	40.4%	0.0%

13_手術難易度分類別の患者割合(MDC=08) (DPC病院_250床以上)

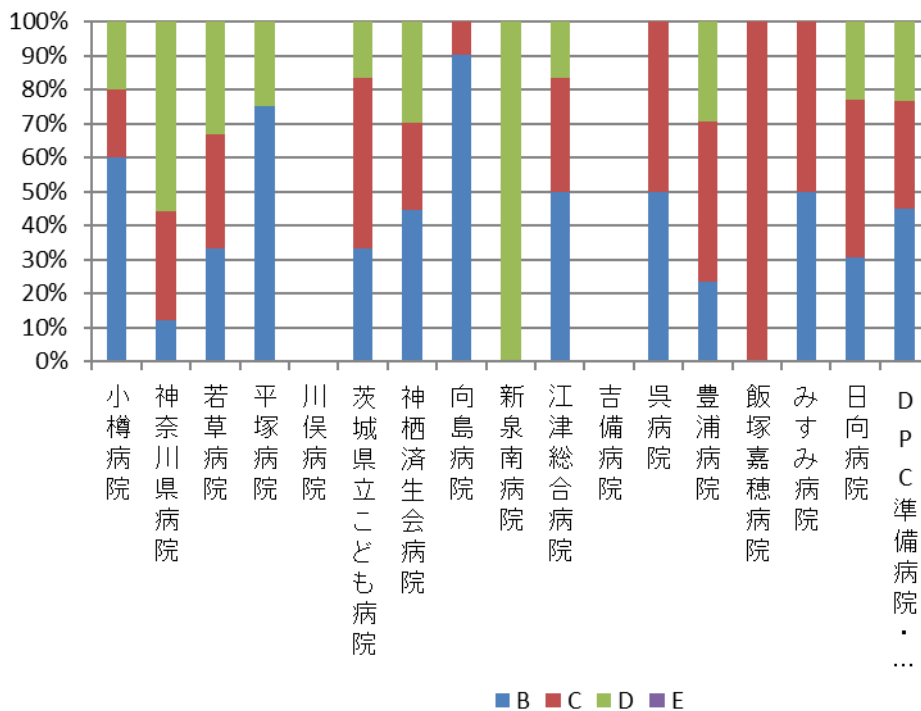


13_手術難易度分類別の患者割合(MDC=08) (DPC病院_250床未満)



医療機関種別	医療機関コード	医療機関名	B	C	D	E
DPC準備病院	012014956	小樽病院	60.0%	20.0%	20.0%	0.0%
DPC準備病院	140200014	神奈川県病院	12.0%	32.0%	56.0%	0.0%
DPC準備病院	140800102	若草病院	33.3%	33.3%	33.3%	0.0%
DPC準備病院	142000628	平塚病院	75.0%	0.0%	25.0%	0.0%
データ提出加算算定病院	072012129	川俣病院	-	-	-	-
データ提出加算算定病院	080110213	茨城県立こども病院	33.3%	50.0%	16.7%	0.0%
データ提出加算算定病院	082910222	神栖済生会病院	44.7%	25.5%	29.8%	0.0%
データ提出加算算定病院	130710764	向島病院	90.3%	9.7%	0.0%	0.0%
データ提出加算算定病院	275601460	新泉南病院	0.0%	0.0%	100.0%	0.0%
データ提出加算算定病院	320610758	江津総合病院	50.0%	33.3%	16.7%	0.0%
データ提出加算算定病院	338800160	吉備病院	-	-	-	-
データ提出加算算定病院	340511665	呉病院	50.0%	50.0%	0.0%	0.0%
データ提出加算算定病院	350117652	豊浦病院	23.5%	47.1%	29.4%	0.0%
データ提出加算算定病院	405519616	飯塚嘉穂病院	0.0%	100.0%	0.0%	0.0%
データ提出加算算定病院	438212331	みすみ病院	50.0%	50.0%	0.0%	0.0%
データ提出加算算定病院	458110194	日向病院	30.8%	46.2%	23.1%	0.0%
		DPC準備病院・データ提出加算算定病院	45.1%	31.4%	23.5%	0.0%

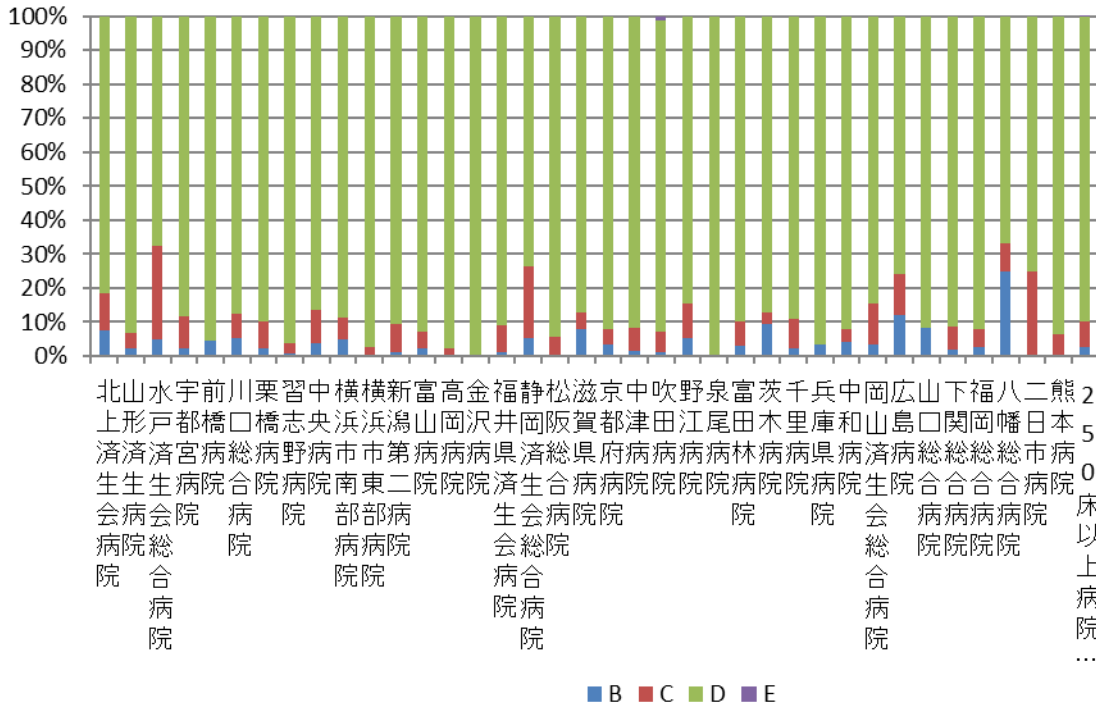
13_手術難易度分類別の患者割合(MDC=08) (DPC準備病院・データ提出加算算定病院)



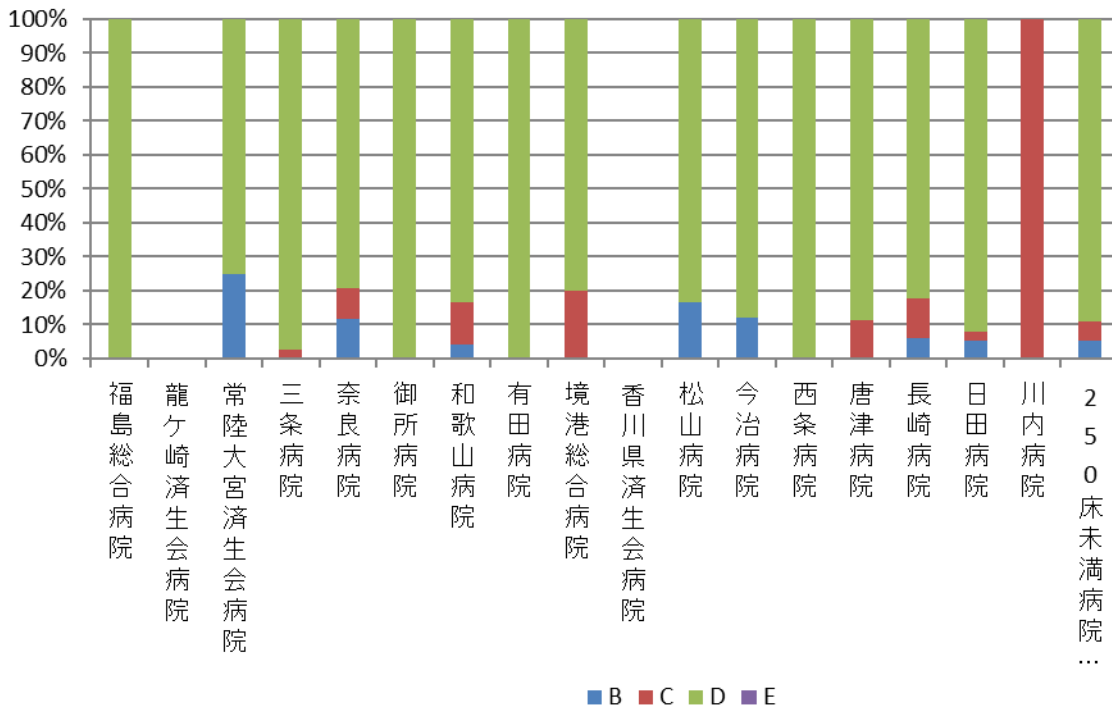
指標 13：手術難易度分類別の患者割合－乳房の疾患（MDC09）－

医療機関種別	医療機関コード	医療機関名	B	C	D	E
250床以上DPC病院	033610019	北上済生会病院	7.4%	11.1%	81.5%	0.0%
250床以上DPC病院	060113656	山形済生病院	2.3%	4.6%	93.1%	0.0%
250床以上DPC病院	080110205	水戸済生会総合病院	5.0%	27.5%	67.5%	0.0%
250床以上DPC病院	096210115	宇都宮病院	2.1%	9.4%	88.4%	0.0%
250床以上DPC病院	100110144	前橋病院	4.3%	0.0%	95.7%	0.0%
250床以上DPC病院	110201350	川口総合病院	5.2%	7.3%	87.5%	0.0%
250床以上DPC病院	111101922	栗橋病院	2.0%	8.2%	89.8%	0.0%
250床以上DPC病院	120210971	習志野病院	0.8%	3.1%	96.2%	0.0%
250床以上DPC病院	130314757	中央病院	3.6%	9.7%	86.6%	0.0%
250床以上DPC病院	143103439	横浜市南部病院	4.8%	6.4%	88.8%	0.0%
250床以上DPC病院	140105122	横浜市東部病院	0.0%	2.6%	97.4%	0.0%
250床以上DPC病院	150120734	新潟第二病院	0.9%	8.5%	90.5%	0.0%
250床以上DPC病院	160115667	富山病院	2.4%	4.8%	92.9%	0.0%
250床以上DPC病院	160212605	高岡病院	0.0%	2.1%	97.9%	0.0%
250床以上DPC病院	170117068	金沢病院	0.0%	0.0%	100.0%	0.0%
250床以上DPC病院	180118909	福井県済生会病院	1.1%	7.8%	91.1%	0.0%
250床以上DPC病院	224160042	静岡済生会総合病院	5.4%	20.9%	73.6%	0.0%
250床以上DPC病院	240705053	松阪総合病院	0.0%	5.6%	94.4%	0.0%
250床以上DPC病院	251200194	滋賀県病院	7.7%	5.1%	87.2%	0.0%
250床以上DPC病院	269700129	京都府病院	3.4%	4.6%	92.0%	0.0%
250床以上DPC病院	279600070	中津病院	1.3%	7.1%	91.7%	0.0%
250床以上DPC病院	279600153	吹田病院	1.0%	6.3%	91.7%	1.0%
250床以上DPC病院	279600120	野江病院	5.1%	10.3%	84.6%	0.0%
250床以上DPC病院	272701586	泉尾病院	0.0%	0.0%	100.0%	0.0%
250床以上DPC病院	274900723	富田林病院	3.1%	7.2%	89.7%	0.0%
250床以上DPC病院	274205628	茨木病院	9.3%	3.7%	87.0%	0.0%
250床以上DPC病院	271607149	千里病院	2.3%	8.7%	89.0%	0.0%
250床以上DPC病院	285001538	兵庫県病院	3.2%	0.0%	96.8%	0.0%
250床以上DPC病院	290401062	中和病院	3.9%	3.9%	92.1%	0.0%
250床以上DPC病院	338800012	岡山済生会総合病院	3.4%	12.1%	84.5%	0.0%
250床以上DPC病院	343111190	広島病院	12.0%	12.0%	76.0%	0.0%
250床以上DPC病院	350310141	山口総合病院	8.3%	0.0%	91.7%	0.0%
250床以上DPC病院	350116357	下関総合病院	1.7%	6.8%	91.5%	0.0%
250床以上DPC病院	401119189	福岡総合病院	2.5%	5.3%	92.2%	0.0%
250床以上DPC病院	406619050	八幡総合病院	25.0%	8.3%	66.7%	0.0%
250床以上DPC病院	401719020	二日市病院	0.0%	25.0%	75.0%	0.0%
250床以上DPC病院	438211911	熊本病院	0.0%	6.3%	93.8%	0.0%
		250床以上病院 全体	2.7%	7.5%	89.8%	0.0%
250床未満DPC病院	070116989	福島総合病院	0.0%	0.0%	100.0%	0.0%
250床未満DPC病院	080810663	龍ヶ崎済生会病院	-	-	-	-
250床未満DPC病院	082510253	常陸大宮済生会病院	25.0%	0.0%	75.0%	0.0%
250床未満DPC病院	150410739	三条病院	0.0%	2.6%	97.4%	0.0%
250床未満DPC病院	290102017	奈良病院	11.8%	8.8%	79.4%	0.0%
250床未満DPC病院	291301071	御所病院	0.0%	0.0%	100.0%	0.0%
250床未満DPC病院	300112641	和歌山病院	4.2%	12.5%	83.3%	0.0%
250床未満DPC病院	301610197	有田病院	0.0%	0.0%	100.0%	0.0%
250床未満DPC病院	310410135	境港総合病院	0.0%	20.0%	80.0%	0.0%
250床未満DPC病院	377011385	香川県済生会病院	-	-	-	-
250床未満DPC病院	380110282	松山病院	16.7%	0.0%	83.3%	0.0%
250床未満DPC病院	380228159	今治病院	12.1%	0.0%	87.9%	0.0%
250床未満DPC病院	380628143	西条病院	0.0%	0.0%	100.0%	0.0%
250床未満DPC病院	419810713	唐津病院	0.0%	11.3%	88.7%	0.0%
250床未満DPC病院	428113308	長崎病院	5.9%	11.8%	82.4%	0.0%
250床未満DPC病院	440411500	日田病院	5.3%	2.7%	92.0%	0.0%
250床未満DPC病院	461510084	川内病院	0.0%	100.0%	0.0%	0.0%
		250床未満病院 全体	5.1%	5.8%	89.0%	0.0%
		DPC対象病院 全体	3.0%	7.3%	89.7%	0.0%

13_手術難易度分類別の患者割合(MDC=09) (DPC病院_250床以上)

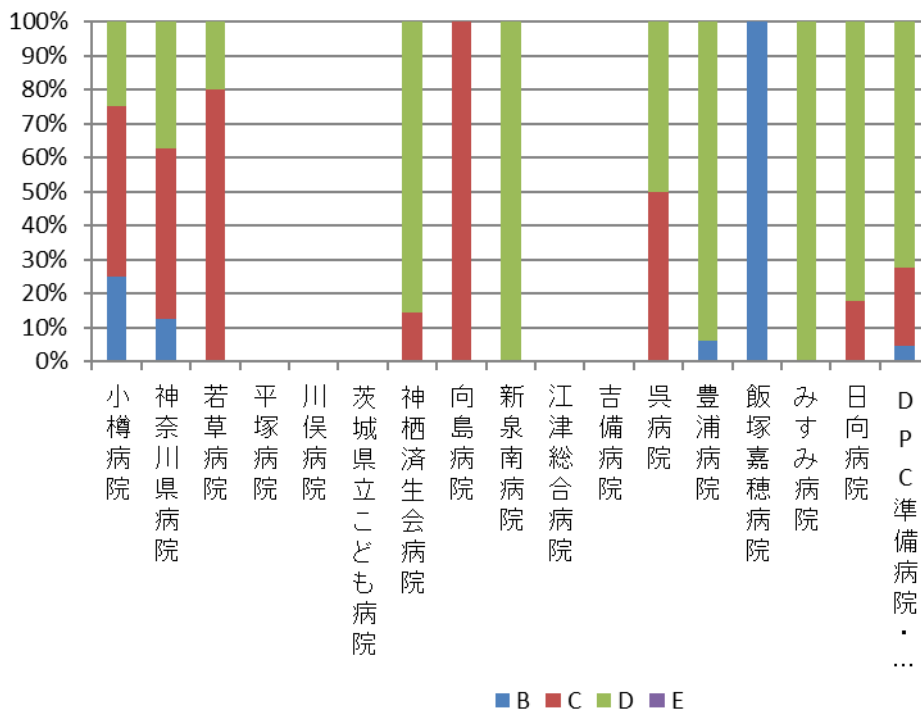


13_手術難易度分類別の患者割合(MDC=09) (DPC病院_250床未満)



医療機関種別	医療機関コード	医療機関名	B	C	D	E
DPC準備病院	012014956	小樽病院	25.0%	50.0%	25.0%	0.0%
DPC準備病院	140200014	神奈川県病院	12.5%	50.0%	37.5%	0.0%
DPC準備病院	140800102	若草病院	0.0%	80.0%	20.0%	0.0%
DPC準備病院	142000628	平塚病院	-	-	-	-
データ提出加算算定病院	072012129	川俣病院	-	-	-	-
データ提出加算算定病院	080110213	茨城県立こども病院	-	-	-	-
データ提出加算算定病院	082910222	神栖済生会病院	0.0%	14.3%	85.7%	0.0%
データ提出加算算定病院	130710764	向島病院	0.0%	100.0%	0.0%	0.0%
データ提出加算算定病院	275601460	新泉南病院	0.0%	0.0%	100.0%	0.0%
データ提出加算算定病院	320610758	江津総合病院	-	-	-	-
データ提出加算算定病院	338800160	吉備病院	-	-	-	-
データ提出加算算定病院	340511665	呉病院	0.0%	50.0%	50.0%	0.0%
データ提出加算算定病院	350117652	豊浦病院	6.3%	0.0%	93.8%	0.0%
データ提出加算算定病院	405519616	飯塚嘉穂病院	100.0%	0.0%	0.0%	0.0%
データ提出加算算定病院	438212331	みすみ病院	0.0%	0.0%	100.0%	0.0%
データ提出加算算定病院	458110194	日向病院	0.0%	17.6%	82.4%	0.0%
		DPC準備病院・データ提出加算算定病院	4.4%	23.1%	72.5%	0.0%

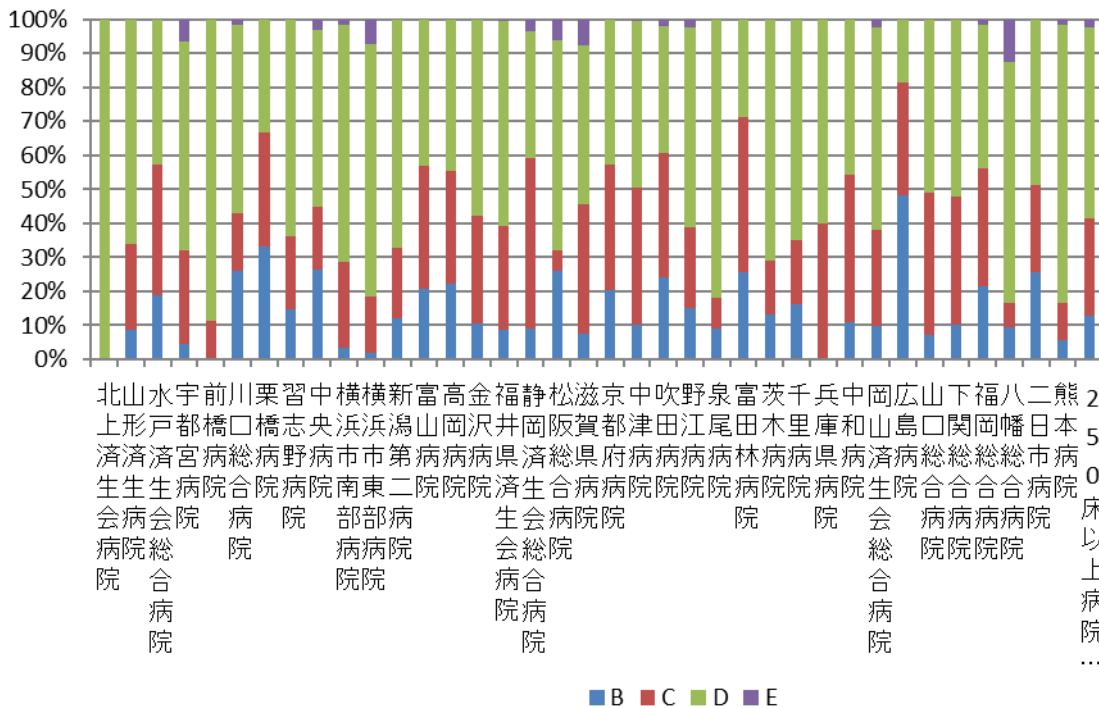
13_手術難易度分類別の患者割合(MDC=09) (DPC準備病院・データ提出加算算定病院)



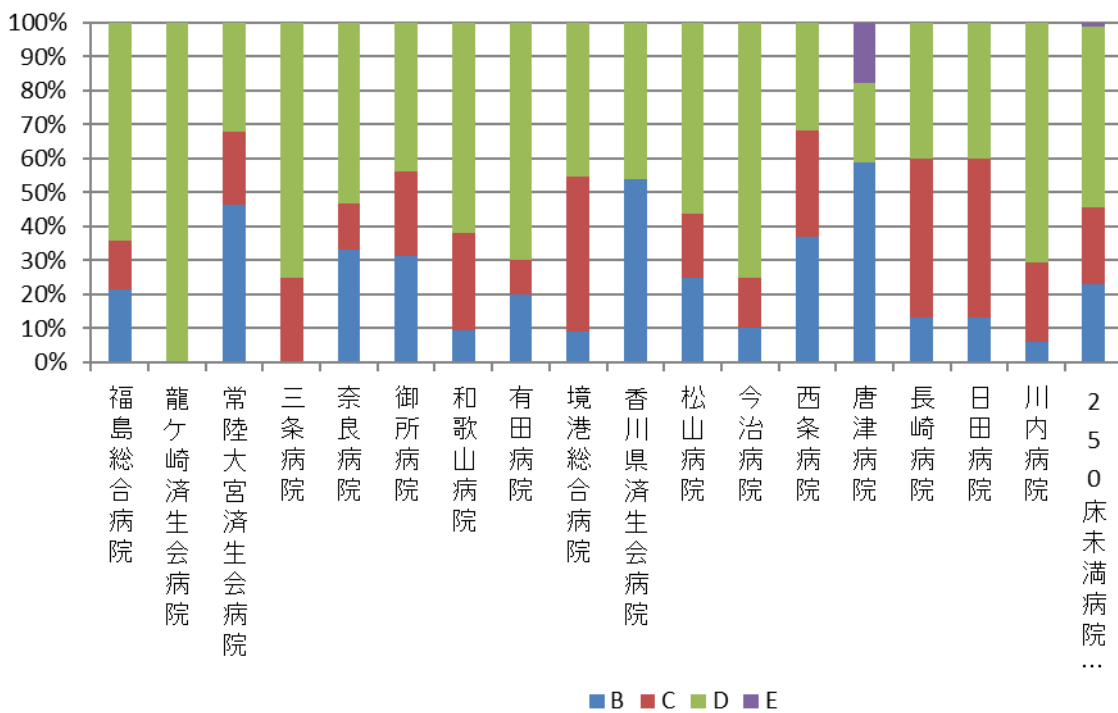
指標 13：手術難易度分類別の患者割合－内分泌・栄養・代謝に関する疾患（MDC10）－

医療機関種別	医療機関コード	医療機関名	B	C	D	E
250床以上DPC病院	033610019	北上済生会病院	0.0%	0.0%	100.0%	0.0%
250床以上DPC病院	060113656	山形済生病院	8.5%	25.5%	66.0%	0.0%
250床以上DPC病院	080110205	水戸済生会総合病院	18.8%	38.5%	42.7%	0.0%
250床以上DPC病院	096210115	宇都宮病院	4.4%	27.8%	61.5%	6.3%
250床以上DPC病院	100110144	前橋病院	0.0%	11.1%	88.9%	0.0%
250床以上DPC病院	110201350	川口総合病院	25.9%	17.2%	55.2%	1.7%
250床以上DPC病院	111101922	栗橋病院	33.3%	33.3%	33.3%	0.0%
250床以上DPC病院	120210971	習志野病院	14.8%	21.3%	63.9%	0.0%
250床以上DPC病院	130314757	中央病院	26.4%	18.4%	52.0%	3.2%
250床以上DPC病院	143103439	横浜市南部病院	3.5%	25.2%	69.8%	1.6%
250床以上DPC病院	140105122	横浜市東部病院	1.8%	16.6%	74.2%	7.4%
250床以上DPC病院	150120734	新潟第二病院	12.1%	20.7%	67.2%	0.0%
250床以上DPC病院	160115667	富山病院	20.7%	36.2%	43.1%	0.0%
250床以上DPC病院	160212605	高岡病院	22.2%	33.3%	44.4%	0.0%
250床以上DPC病院	170117068	金沢病院	10.5%	31.6%	57.9%	0.0%
250床以上DPC病院	180118909	福井県済生会病院	8.6%	30.7%	60.1%	0.6%
250床以上DPC病院	224160042	静岡済生会総合病院	9.1%	50.0%	37.3%	3.6%
250床以上DPC病院	240705053	松阪総合病院	26.0%	6.0%	62.0%	6.0%
250床以上DPC病院	251200194	滋賀県病院	7.6%	38.0%	46.8%	7.6%
250床以上DPC病院	269700129	京都府病院	20.4%	37.0%	42.6%	0.0%
250床以上DPC病院	279600070	中津病院	10.3%	40.1%	49.3%	0.4%
250床以上DPC病院	279600153	吹田病院	24.1%	36.6%	37.5%	1.8%
250床以上DPC病院	279600120	野江病院	15.1%	23.8%	58.7%	2.3%
250床以上DPC病院	272701586	泉尾病院	9.1%	9.1%	81.8%	0.0%
250床以上DPC病院	274900723	富田林病院	25.8%	45.4%	28.9%	0.0%
250床以上DPC病院	274205628	茨木病院	13.2%	15.8%	71.1%	0.0%
250床以上DPC病院	271607149	千里病院	16.2%	18.9%	64.9%	0.0%
250床以上DPC病院	285001538	兵庫県病院	0.0%	40.0%	60.0%	0.0%
250床以上DPC病院	290401062	中和病院	10.9%	43.5%	45.7%	0.0%
250床以上DPC病院	338800012	岡山済生会総合病院	9.8%	28.3%	59.8%	2.2%
250床以上DPC病院	343111190	広島病院	48.1%	33.3%	18.5%	0.0%
250床以上DPC病院	350310141	山口総合病院	7.0%	41.9%	51.2%	0.0%
250床以上DPC病院	350116357	下関総合病院	10.1%	37.6%	52.3%	0.0%
250床以上DPC病院	401119189	福岡総合病院	21.5%	34.6%	42.3%	1.5%
250床以上DPC病院	406619050	八幡総合病院	9.4%	7.3%	70.8%	12.5%
250床以上DPC病院	401719020	二日市病院	25.7%	25.7%	48.6%	0.0%
250床以上DPC病院	438211911	熊本病院	5.5%	10.9%	82.0%	1.6%
		250床以上病院 全体	12.7%	28.8%	56.2%	2.3%
250床未満DPC病院	070116989	福島総合病院	21.4%	14.3%	64.3%	0.0%
250床未満DPC病院	080810663	龍ヶ崎済生会病院	0.0%	0.0%	100.0%	0.0%
250床未満DPC病院	082510253	常陸大宮済生会病院	46.4%	21.4%	32.1%	0.0%
250床未満DPC病院	150410739	三条病院	0.0%	25.0%	75.0%	0.0%
250床未満DPC病院	290102017	奈良病院	33.3%	13.3%	53.3%	0.0%
250床未満DPC病院	291301071	御所病院	31.3%	25.0%	43.8%	0.0%
250床未満DPC病院	300112641	和歌山病院	9.5%	28.6%	61.9%	0.0%
250床未満DPC病院	301610197	有田病院	20.0%	10.0%	70.0%	0.0%
250床未満DPC病院	310410135	境港総合病院	9.1%	45.5%	45.5%	0.0%
250床未満DPC病院	377011385	香川県済生会病院	53.8%	0.0%	46.2%	0.0%
250床未満DPC病院	380110282	松山病院	25.0%	18.8%	56.3%	0.0%
250床未満DPC病院	380228159	今治病院	10.0%	15.0%	75.0%	0.0%
250床未満DPC病院	380628143	西条病院	36.8%	31.6%	31.6%	0.0%
250床未満DPC病院	419810713	唐津病院	58.8%	0.0%	23.5%	17.6%
250床未満DPC病院	428113308	長崎病院	13.3%	46.7%	40.0%	0.0%
250床未満DPC病院	440411500	日田病院	13.3%	46.7%	40.0%	0.0%
250床未満DPC病院	461510084	川内病院	5.9%	23.5%	70.6%	0.0%
		250床未満病院 全体	23.2%	22.5%	53.3%	1.0%
		DPC対象病院 全体	13.6%	28.2%	56.0%	2.2%

13_手術難易度分類別の患者割合(MDC=10) (DPC病院_250床以上)

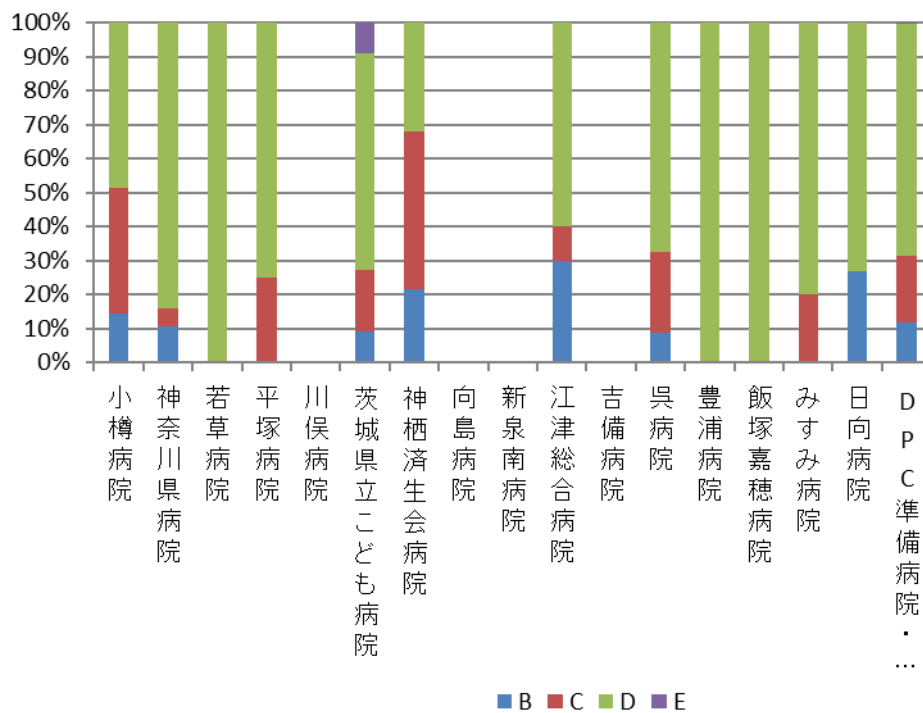


13_手術難易度分類別の患者割合(MDC=10) (DPC病院_250床未満)



医療機関種別	医療機関コード	医療機関名	B	C	D	E
DPC準備病院	012014956	小樽病院	14.3%	37.1%	48.6%	0.0%
DPC準備病院	140200014	神奈川県病院	10.5%	5.3%	84.2%	0.0%
DPC準備病院	140800102	若草病院	0.0%	0.0%	100.0%	0.0%
DPC準備病院	142000628	平塚病院	0.0%	25.0%	75.0%	0.0%
データ提出加算算定病院	072012129	川俣病院	-	-	-	-
データ提出加算算定病院	080110213	茨城県立こども病院	9.1%	18.2%	63.6%	9.1%
データ提出加算算定病院	082910222	神栖済生会病院	21.4%	46.4%	32.1%	0.0%
データ提出加算算定病院	130710764	向島病院	-	-	-	-
データ提出加算算定病院	275601460	新泉南病院	-	-	-	-
データ提出加算算定病院	320610758	江津総合病院	30.0%	10.0%	60.0%	0.0%
データ提出加算算定病院	338800160	吉備病院	-	-	-	-
データ提出加算算定病院	340511665	呉病院	8.8%	23.5%	67.6%	0.0%
データ提出加算算定病院	350117652	豊浦病院	0.0%	0.0%	100.0%	0.0%
データ提出加算算定病院	405519616	飯塚嘉穂病院	0.0%	0.0%	100.0%	0.0%
データ提出加算算定病院	438212331	みすみ病院	0.0%	20.0%	80.0%	0.0%
データ提出加算算定病院	458110194	日向病院	26.7%	0.0%	73.3%	0.0%
		DPC準備病院・データ提出加算算定病院	11.8%	19.7%	68.0%	0.5%

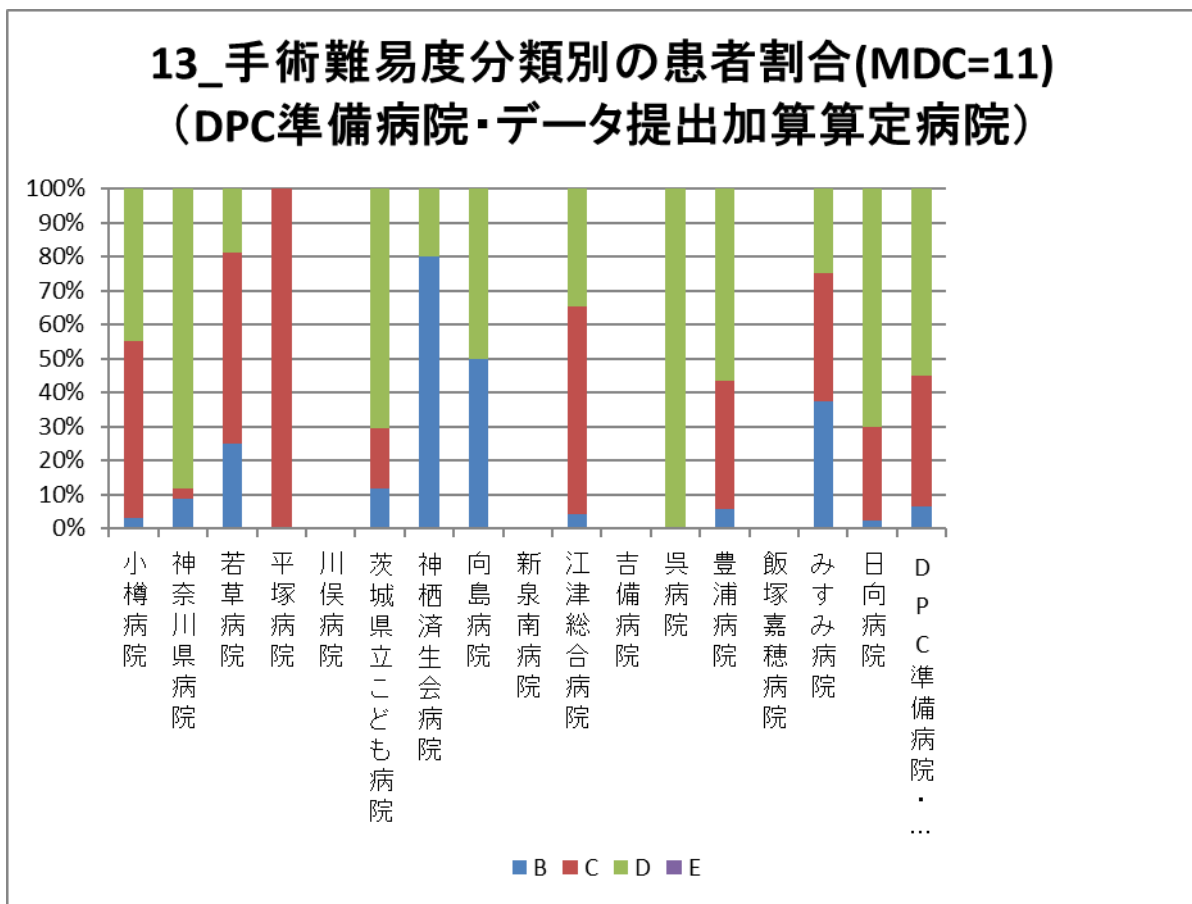
13_手術難易度分類別の患者割合(MDC=10) (DPC準備病院・データ提出加算算定病院)



指標 13：手術難易度分類別の患者割合－腎・尿路系及び男性生殖器系疾患（MDC11）－

医療機関種別	医療機関コード	医療機関名	B	C	D	E
250床以上DPC病院	033610019	北上済生会病院	16.4%	34.5%	49.1%	0.0%
250床以上DPC病院	060113656	山形済生会病院	9.0%	54.2%	36.7%	0.0%
250床以上DPC病院	080110205	水戸済生会総合病院	3.8%	34.9%	61.3%	0.0%
250床以上DPC病院	096210115	宇都宮病院	4.5%	32.1%	63.3%	0.1%
250床以上DPC病院	100110144	前橋病院	2.5%	43.3%	53.5%	0.6%
250床以上DPC病院	110201350	川口総合病院	4.9%	33.5%	61.6%	0.0%
250床以上DPC病院	111101922	栗橋病院	10.7%	48.2%	41.1%	0.0%
250床以上DPC病院	120210971	習志野病院	11.1%	43.1%	45.8%	0.0%
250床以上DPC病院	130314757	中央病院	8.6%	41.6%	49.7%	0.0%
250床以上DPC病院	143103439	横浜市南部病院	6.9%	40.2%	52.9%	0.0%
250床以上DPC病院	140105122	横浜市東部病院	5.9%	28.8%	65.3%	0.0%
250床以上DPC病院	150120734	新潟第二病院	1.9%	11.3%	86.8%	0.0%
250床以上DPC病院	160115667	富山病院	8.5%	51.6%	39.9%	0.0%
250床以上DPC病院	160212605	高岡病院	8.9%	53.5%	37.6%	0.0%
250床以上DPC病院	170117068	金沢病院	4.3%	53.3%	42.4%	0.0%
250床以上DPC病院	180118909	福井県済生会病院	7.7%	33.9%	58.4%	0.0%
250床以上DPC病院	224160042	静岡済生会総合病院	4.9%	28.3%	66.8%	0.0%
250床以上DPC病院	240705053	松阪総合病院	6.2%	45.1%	48.7%	0.0%
250床以上DPC病院	251200194	滋賀県病院	12.9%	28.3%	58.9%	0.0%
250床以上DPC病院	269700129	京都府病院	6.2%	54.1%	39.7%	0.0%
250床以上DPC病院	279600070	中津病院	6.7%	35.9%	57.4%	0.0%
250床以上DPC病院	279600153	吹田病院	7.6%	44.1%	48.4%	0.0%
250床以上DPC病院	279600120	野江病院	6.8%	34.8%	58.5%	0.0%
250床以上DPC病院	272701586	泉尾病院	9.0%	37.0%	54.0%	0.0%
250床以上DPC病院	274900723	富田林病院	4.8%	44.0%	51.0%	0.2%
250床以上DPC病院	274205628	茨木病院	4.1%	25.3%	70.5%	0.0%
250床以上DPC病院	271607149	千里病院	5.6%	51.5%	42.9%	0.0%
250床以上DPC病院	285001538	兵庫県病院	7.4%	52.1%	40.4%	0.0%
250床以上DPC病院	290401062	中和病院	10.8%	32.9%	56.3%	0.0%
250床以上DPC病院	338800012	岡山済生会総合病院	21.4%	36.7%	42.0%	0.0%
250床以上DPC病院	343111190	広島病院	11.1%	66.7%	22.2%	0.0%
250床以上DPC病院	350310141	山口総合病院	8.9%	32.3%	58.8%	0.0%
250床以上DPC病院	350116357	下関総合病院	3.6%	29.2%	67.3%	0.0%
250床以上DPC病院	401119189	福岡総合病院	12.9%	24.3%	62.9%	0.0%
250床以上DPC病院	406619050	八幡総合病院	4.1%	40.1%	55.8%	0.0%
250床以上DPC病院	401719020	二日市病院	5.1%	28.0%	66.9%	0.0%
250床以上DPC病院	438211911	熊本病院	4.4%	38.1%	57.5%	0.0%
		250床以上病院 全体	6.8%	35.9%	57.3%	0.0%
250床未満DPC病院	070116989	福島総合病院	11.6%	30.1%	58.4%	0.0%
250床未満DPC病院	080810663	龍ヶ崎済生会病院	27.4%	46.2%	26.4%	0.0%
250床未満DPC病院	082510253	常陸大宮済生会病院	50.0%	0.0%	50.0%	0.0%
250床未満DPC病院	150410739	三条病院	9.1%	50.9%	40.0%	0.0%
250床未満DPC病院	290102017	奈良病院	3.9%	28.5%	67.5%	0.0%
250床未満DPC病院	291301071	御所病院	16.2%	33.3%	50.5%	0.0%
250床未満DPC病院	300112641	和歌山病院	7.0%	7.0%	86.0%	0.0%
250床未満DPC病院	301610197	有田病院	30.0%	30.0%	40.0%	0.0%
250床未満DPC病院	310410135	境港総合病院	20.6%	47.1%	32.4%	0.0%
250床未満DPC病院	377011385	香川県済生会病院	11.1%	32.9%	56.0%	0.0%
250床未満DPC病院	380110282	松山病院	4.9%	36.6%	58.5%	0.0%
250床未満DPC病院	380228159	今治病院	2.7%	36.3%	61.0%	0.0%
250床未満DPC病院	380628143	西条病院	6.5%	49.7%	43.9%	0.0%
250床未満DPC病院	419810713	唐津病院	8.3%	33.3%	58.3%	0.0%
250床未満DPC病院	428113308	長崎病院	2.9%	2.9%	94.3%	0.0%
250床未満DPC病院	440411500	日田病院	10.8%	4.6%	84.6%	0.0%
250床未満DPC病院	461510084	川内病院	5.4%	43.9%	50.7%	0.0%
		250床未満病院 全体	9.0%	39.4%	51.6%	0.0%
		DPC対象病院 全体	7.1%	36.4%	56.6%	0.0%

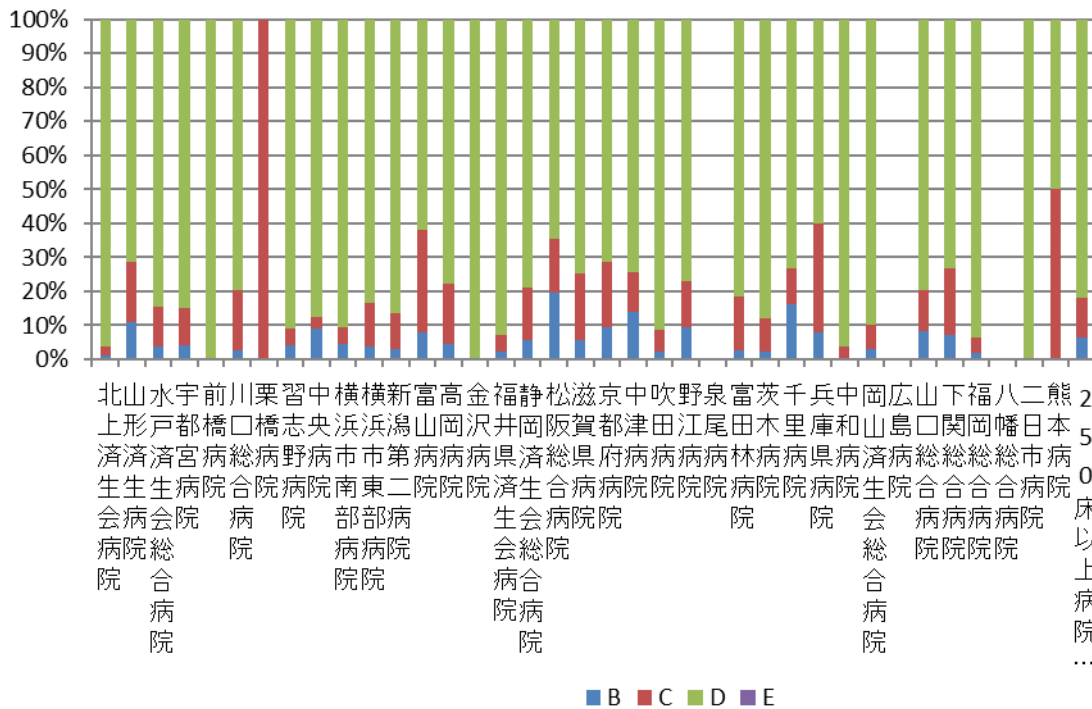
医療機関種別	医療機関コード	医療機関名	B	C	D	E
DPC準備病院	012014956	小樽病院	3.0%	52.0%	45.0%	0.0%
DPC準備病院	140200014	神奈川県病院	8.8%	2.9%	88.2%	0.0%
DPC準備病院	140800102	若草病院	25.0%	56.3%	18.8%	0.0%
DPC準備病院	142000628	平塚病院	0.0%	100.0%	0.0%	0.0%
データ提出加算算定病院	072012129	川俣病院	-	-	-	-
データ提出加算算定病院	080110213	茨城県立こども病院	11.8%	17.8%	70.4%	0.0%
データ提出加算算定病院	082910222	神栖済生会病院	80.0%	0.0%	20.0%	0.0%
データ提出加算算定病院	130710764	向島病院	50.0%	0.0%	50.0%	0.0%
データ提出加算算定病院	275601460	新泉南病院	-	-	-	-
データ提出加算算定病院	320610758	江津総合病院	4.3%	60.9%	34.8%	0.0%
データ提出加算算定病院	338800160	吉備病院	-	-	-	-
データ提出加算算定病院	340511665	呉病院	0.0%	0.0%	100.0%	0.0%
データ提出加算算定病院	350117652	豊浦病院	5.8%	37.6%	56.7%	0.0%
データ提出加算算定病院	405519616	飯塚嘉穂病院	-	-	-	-
データ提出加算算定病院	438212331	みすみ病院	37.5%	37.5%	25.0%	0.0%
データ提出加算算定病院	458110194	日向病院	2.4%	27.4%	70.2%	0.0%
		DPC準備病院・データ提出加算算定病院	6.3%	38.4%	55.3%	0.0%



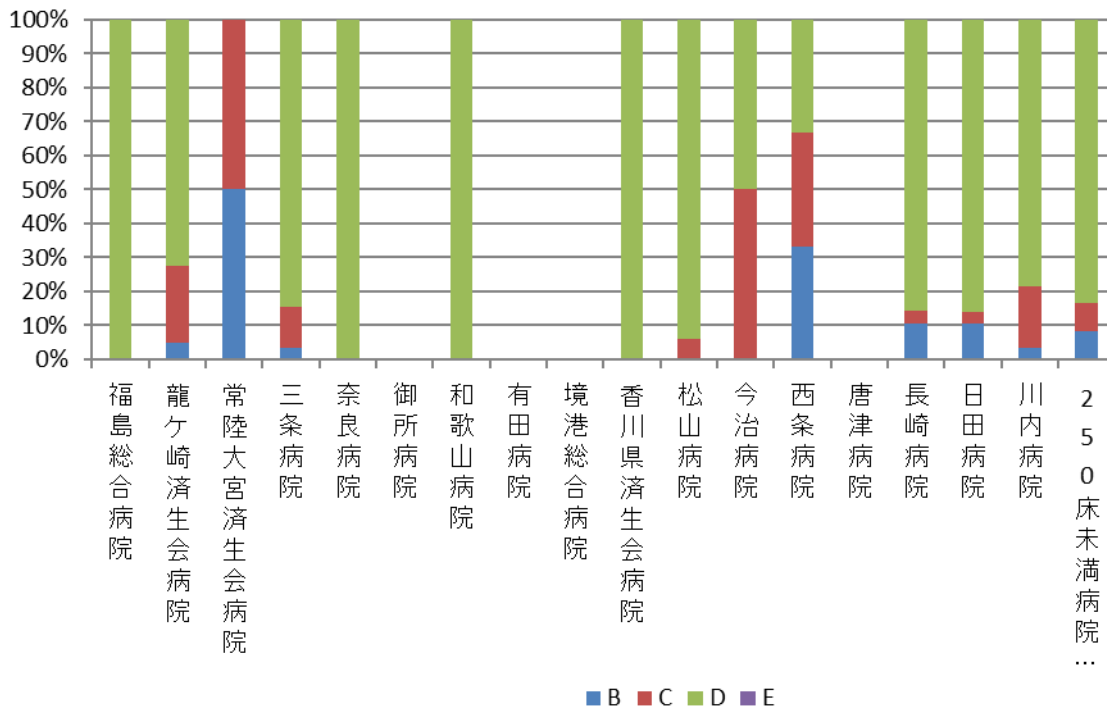
指標 13：手術難易度分類別の患者割合－女性生殖器系及び産褥期疾患・異常妊娠分娩（MDC12）

医療機関種別	医療機関コード	医療機関名	B	C	D	E
250床以上DPC病院	033610019	北上済生会病院	1.2%	2.7%	96.1%	0.0%
250床以上DPC病院	060113656	山形済生病院	11.0%	17.6%	71.4%	0.0%
250床以上DPC病院	080110205	水戸済生会総合病院	3.8%	11.6%	84.7%	0.0%
250床以上DPC病院	096210115	宇都宮病院	4.3%	10.8%	84.9%	0.0%
250床以上DPC病院	100110144	前橋病院	0.0%	0.0%	100.0%	0.0%
250床以上DPC病院	110201350	川口総合病院	2.8%	17.6%	79.7%	0.0%
250床以上DPC病院	111101922	栗橋病院	0.0%	100.0%	0.0%	0.0%
250床以上DPC病院	120210971	習志野病院	3.9%	4.9%	91.2%	0.0%
250床以上DPC病院	130314757	中央病院	9.0%	3.3%	87.7%	0.0%
250床以上DPC病院	143103439	横浜市南部病院	4.6%	4.8%	90.6%	0.0%
250床以上DPC病院	140105122	横浜市東部病院	3.7%	12.8%	83.5%	0.0%
250床以上DPC病院	150120734	新潟第二病院	2.8%	10.6%	86.6%	0.0%
250床以上DPC病院	160115667	富山病院	7.8%	30.2%	62.0%	0.0%
250床以上DPC病院	160212605	高岡病院	4.3%	17.7%	78.0%	0.0%
250床以上DPC病院	170117068	金沢病院	0.0%	0.0%	100.0%	0.0%
250床以上DPC病院	180118909	福井県済生会病院	2.1%	4.9%	93.0%	0.0%
250床以上DPC病院	224160042	静岡済生会総合病院	5.8%	15.4%	78.8%	0.0%
250床以上DPC病院	240705053	松阪総合病院	19.4%	16.0%	64.7%	0.0%
250床以上DPC病院	251200194	滋賀県病院	5.6%	19.7%	74.7%	0.0%
250床以上DPC病院	269700129	京都府病院	9.3%	19.4%	71.2%	0.0%
250床以上DPC病院	279600070	中津病院	14.1%	11.5%	74.4%	0.0%
250床以上DPC病院	279600153	吹田病院	2.2%	6.5%	91.4%	0.0%
250床以上DPC病院	279600120	野江病院	9.4%	13.7%	76.9%	0.0%
250床以上DPC病院	272701586	泉尾病院	-	-	-	-
250床以上DPC病院	274900723	富田林病院	2.5%	16.0%	81.6%	0.0%
250床以上DPC病院	274205628	茨木病院	2.1%	10.0%	87.9%	0.0%
250床以上DPC病院	271607149	千里病院	16.1%	10.5%	73.4%	0.0%
250床以上DPC病院	285001538	兵庫県病院	7.7%	32.3%	60.0%	0.0%
250床以上DPC病院	290401062	中和病院	0.0%	3.7%	96.3%	0.0%
250床以上DPC病院	338800012	岡山済生会総合病院	3.1%	7.0%	89.9%	0.0%
250床以上DPC病院	343111190	広島病院	-	-	-	-
250床以上DPC病院	350310141	山口総合病院	8.1%	12.2%	79.7%	0.0%
250床以上DPC病院	350116357	下関総合病院	7.0%	19.6%	73.4%	0.0%
250床以上DPC病院	401119189	福岡総合病院	1.9%	4.4%	93.7%	0.0%
250床以上DPC病院	406619050	八幡総合病院	-	-	-	-
250床以上DPC病院	401719020	二日市病院	0.0%	0.0%	100.0%	0.0%
250床以上DPC病院	438211911	熊本病院	0.0%	50.0%	50.0%	0.0%
		250床以上病院 全体	6.3%	11.9%	81.9%	0.0%
250床未満DPC病院	070116989	福島総合病院	0.0%	0.0%	100.0%	0.0%
250床未満DPC病院	080810663	龍ヶ崎済生会病院	4.9%	22.8%	72.3%	0.0%
250床未満DPC病院	082510253	常陸大宮済生会病院	50.0%	50.0%	0.0%	0.0%
250床未満DPC病院	150410739	三条病院	3.4%	11.9%	84.7%	0.0%
250床未満DPC病院	290102017	奈良病院	0.0%	0.0%	100.0%	0.0%
250床未満DPC病院	291301071	御所病院	-	-	-	-
250床未満DPC病院	300112641	和歌山病院	0.0%	0.0%	100.0%	0.0%
250床未満DPC病院	301610197	有田病院	-	-	-	-
250床未満DPC病院	310410135	境港総合病院	-	-	-	-
250床未満DPC病院	377011385	香川県済生会病院	0.0%	0.0%	100.0%	0.0%
250床未満DPC病院	380110282	松山病院	0.0%	5.9%	94.1%	0.0%
250床未満DPC病院	380228159	今治病院	0.0%	50.0%	50.0%	0.0%
250床未満DPC病院	380628143	西条病院	33.3%	33.3%	33.3%	0.0%
250床未満DPC病院	419810713	唐津病院	-	-	-	-
250床未満DPC病院	428113308	長崎病院	10.6%	3.8%	85.6%	0.0%
250床未満DPC病院	440411500	日田病院	10.5%	3.5%	86.0%	0.0%
250床未満DPC病院	461510084	川内病院	3.2%	18.3%	78.5%	0.0%
		250床未満病院 全体	8.3%	8.2%	83.4%	0.0%
		DPC対象病院 全体	6.6%	11.3%	82.1%	0.0%

13_手術難易度分類別の患者割合(MDC=12) (DPC病院_250床以上)

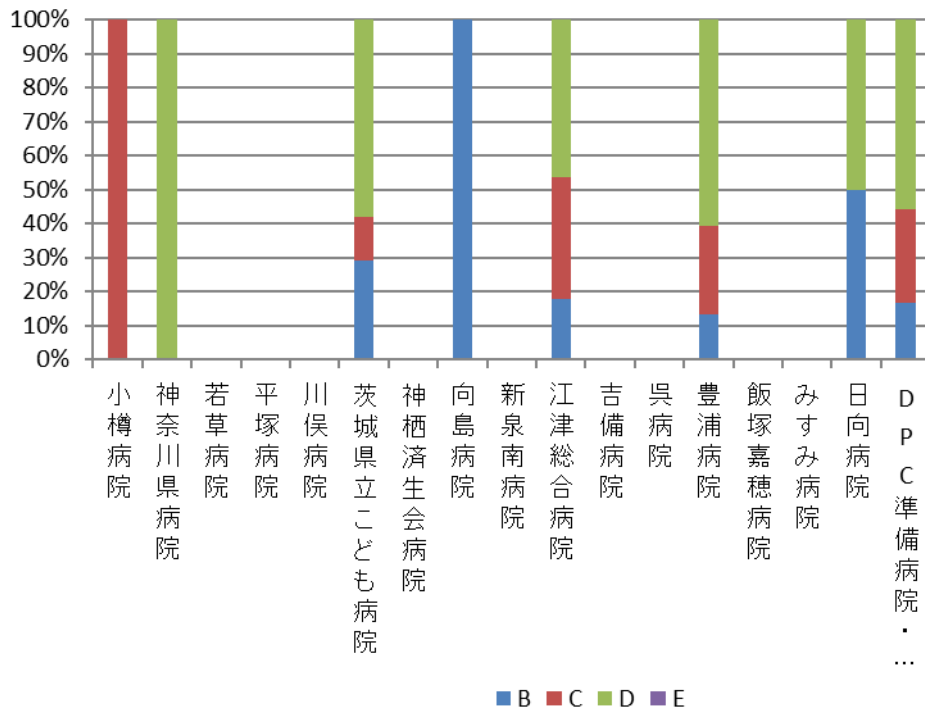


13_手術難易度分類別の患者割合(MDC=12) (DPC病院_250床未満)



医療機関種別	医療機関コード	医療機関名	B	C	D	E
DPC準備病院	012014956	小樽病院	0.0%	100.0%	0.0%	0.0%
DPC準備病院	140200014	神奈川県病院	0.0%	0.0%	100.0%	0.0%
DPC準備病院	140800102	若草病院	-	-	-	-
DPC準備病院	142000628	平塚病院	-	-	-	-
データ提出加算算定病院	072012129	川俣病院	-	-	-	-
データ提出加算算定病院	080110213	茨城県立こども病院	29.0%	12.9%	58.1%	0.0%
データ提出加算算定病院	082910222	神栖済生会病院	-	-	-	-
データ提出加算算定病院	130710764	向島病院	100.0%	0.0%	0.0%	0.0%
データ提出加算算定病院	275601460	新泉南病院	-	-	-	-
データ提出加算算定病院	320610758	江津総合病院	17.8%	35.6%	46.5%	0.0%
データ提出加算算定病院	338800160	吉備病院	-	-	-	-
データ提出加算算定病院	340511665	呉病院	-	-	-	-
データ提出加算算定病院	350117652	豊浦病院	13.2%	26.0%	60.7%	0.0%
データ提出加算算定病院	405519616	飯塚嘉穂病院	-	-	-	-
データ提出加算算定病院	438212331	みすみ病院	-	-	-	-
データ提出加算算定病院	458110194	日向病院	50.0%	0.0%	50.0%	0.0%
		DPC準備病院・データ提出加算算定病院	16.5%	27.7%	55.9%	0.0%

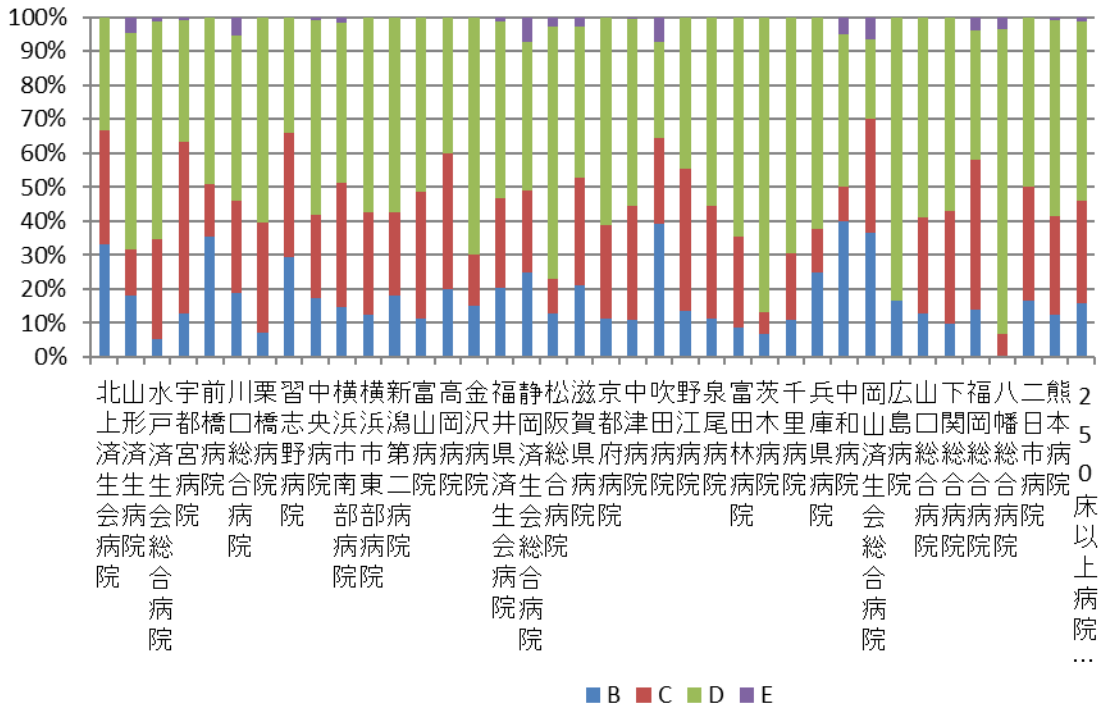
13_手術難易度分類別の患者割合(MDC=12) (DPC準備病院・データ提出加算算定病院)



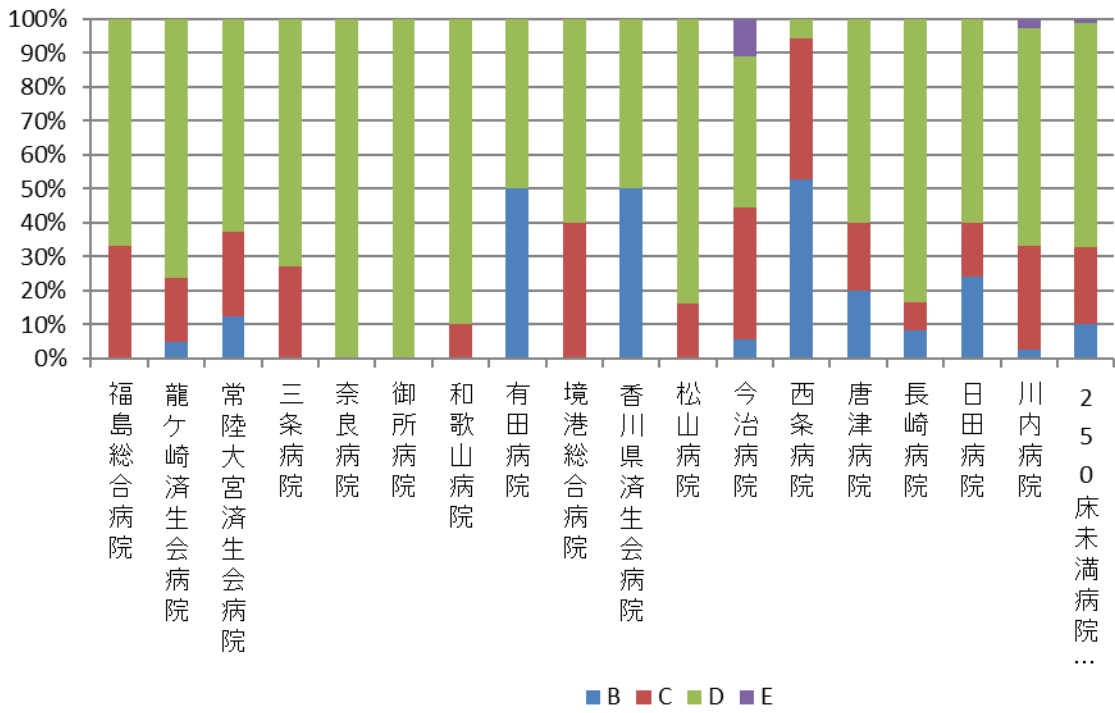
指標 13：手術難易度分類別の患者割合－血液・造血器・免疫臓器の疾患（MDC13）－

医療機関種別	医療機関コード	医療機関名	B	C	D	E
250床以上DPC病院	033610019	北上済生会病院	33.3%	33.3%	33.3%	0.0%
250床以上DPC病院	060113656	山形済生会病院	18.2%	13.6%	63.6%	4.5%
250床以上DPC病院	080110205	水戸済生会総合病院	5.1%	29.5%	64.1%	1.3%
250床以上DPC病院	096210115	宇都宮病院	12.8%	50.4%	35.9%	0.9%
250床以上DPC病院	100110144	前橋病院	35.3%	15.7%	49.0%	0.0%
250床以上DPC病院	110201350	川口総合病院	18.9%	27.0%	48.6%	5.4%
250床以上DPC病院	111101922	栗橋病院	7.0%	32.6%	60.5%	0.0%
250床以上DPC病院	120210971	習志野病院	29.2%	36.9%	33.8%	0.0%
250床以上DPC病院	130314757	中央病院	17.5%	24.5%	57.3%	0.7%
250床以上DPC病院	143103439	横浜市南部病院	14.5%	36.8%	47.0%	1.7%
250床以上DPC病院	140105122	横浜市東部病院	12.5%	30.0%	57.5%	0.0%
250床以上DPC病院	150120734	新潟第二病院	18.0%	24.6%	57.4%	0.0%
250床以上DPC病院	160115667	富山病院	11.4%	37.1%	51.4%	0.0%
250床以上DPC病院	160212605	高岡病院	20.0%	40.0%	40.0%	0.0%
250床以上DPC病院	170117068	金沢病院	15.0%	15.0%	70.0%	0.0%
250床以上DPC病院	180118909	福井県済生会病院	20.5%	26.1%	52.3%	1.1%
250床以上DPC病院	224160042	静岡済生会総合病院	25.0%	23.8%	44.0%	7.1%
250床以上DPC病院	240705053	松阪総合病院	12.8%	10.3%	74.4%	2.6%
250床以上DPC病院	251200194	滋賀県病院	21.1%	31.6%	44.7%	2.6%
250床以上DPC病院	269700129	京都府病院	11.1%	27.8%	61.1%	0.0%
250床以上DPC病院	279600070	中津病院	10.7%	33.7%	55.1%	0.5%
250床以上DPC病院	279600153	吹田病院	39.3%	25.0%	28.6%	7.1%
250床以上DPC病院	279600120	野江病院	13.4%	41.8%	44.8%	0.0%
250床以上DPC病院	272701586	泉尾病院	11.1%	33.3%	55.6%	0.0%
250床以上DPC病院	274900723	富田林病院	8.5%	27.1%	64.4%	0.0%
250床以上DPC病院	274205628	茨木病院	6.7%	6.7%	86.7%	0.0%
250床以上DPC病院	271607149	千里病院	10.9%	19.6%	69.6%	0.0%
250床以上DPC病院	285001538	兵庫県病院	25.0%	12.5%	62.5%	0.0%
250床以上DPC病院	290401062	中和病院	40.0%	10.0%	45.0%	5.0%
250床以上DPC病院	338800012	岡山済生会総合病院	36.7%	33.3%	23.3%	6.7%
250床以上DPC病院	343111190	広島病院	16.7%	0.0%	83.3%	0.0%
250床以上DPC病院	350310141	山口総合病院	12.7%	28.2%	59.1%	0.0%
250床以上DPC病院	350116357	下関総合病院	9.7%	33.3%	56.9%	0.0%
250床以上DPC病院	401119189	福岡総合病院	13.9%	44.3%	38.0%	3.8%
250床以上DPC病院	406619050	八幡総合病院	0.0%	6.7%	90.0%	3.3%
250床以上DPC病院	401719020	二日市病院	16.7%	33.3%	50.0%	0.0%
250床以上DPC病院	438211911	熊本病院	12.5%	28.8%	57.7%	1.0%
		250床以上病院 全体	15.8%	30.2%	52.7%	1.3%
250床未満DPC病院	070116989	福島総合病院	0.0%	33.3%	66.7%	0.0%
250床未満DPC病院	080810663	龍ヶ崎済生会病院	4.8%	19.0%	76.2%	0.0%
250床未満DPC病院	082510253	常陸大宮済生会病院	12.5%	25.0%	62.5%	0.0%
250床未満DPC病院	150410739	三条病院	0.0%	27.3%	72.7%	0.0%
250床未満DPC病院	290102017	奈良病院	0.0%	0.0%	100.0%	0.0%
250床未満DPC病院	291301071	御所病院	0.0%	0.0%	100.0%	0.0%
250床未満DPC病院	300112641	和歌山病院	0.0%	10.0%	90.0%	0.0%
250床未満DPC病院	301610197	有田病院	50.0%	0.0%	50.0%	0.0%
250床未満DPC病院	310410135	境港総合病院	0.0%	40.0%	60.0%	0.0%
250床未満DPC病院	377011385	香川県済生会病院	50.0%	0.0%	50.0%	0.0%
250床未満DPC病院	380110282	松山病院	0.0%	16.3%	83.7%	0.0%
250床未満DPC病院	380228159	今治病院	5.6%	38.9%	44.4%	11.1%
250床未満DPC病院	380628143	西条病院	52.9%	41.2%	5.9%	0.0%
250床未満DPC病院	419810713	唐津病院	20.0%	20.0%	60.0%	0.0%
250床未満DPC病院	428113308	長崎病院	8.3%	8.3%	83.3%	0.0%
250床未満DPC病院	440411500	日田病院	24.0%	16.0%	60.0%	0.0%
250床未満DPC病院	461510084	川内病院	2.8%	30.6%	63.9%	2.8%
		250床未満病院 全体	10.0%	22.8%	66.0%	1.2%
		DPC対象病院 全体	15.2%	29.4%	54.1%	1.3%

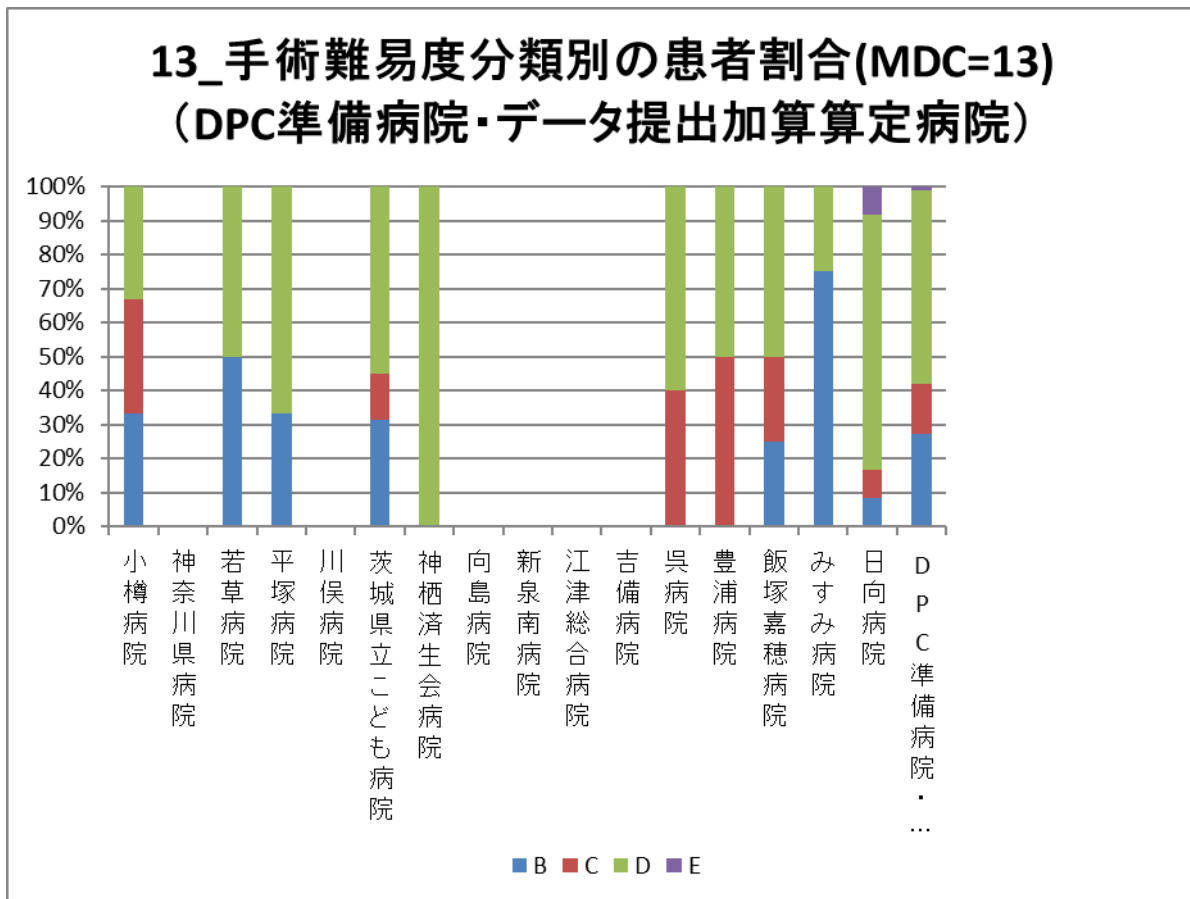
13_手術難易度分類別の患者割合(MDC=13) (DPC病院_250床以上)



13_手術難易度分類別の患者割合(MDC=13) (DPC病院_250床未満)



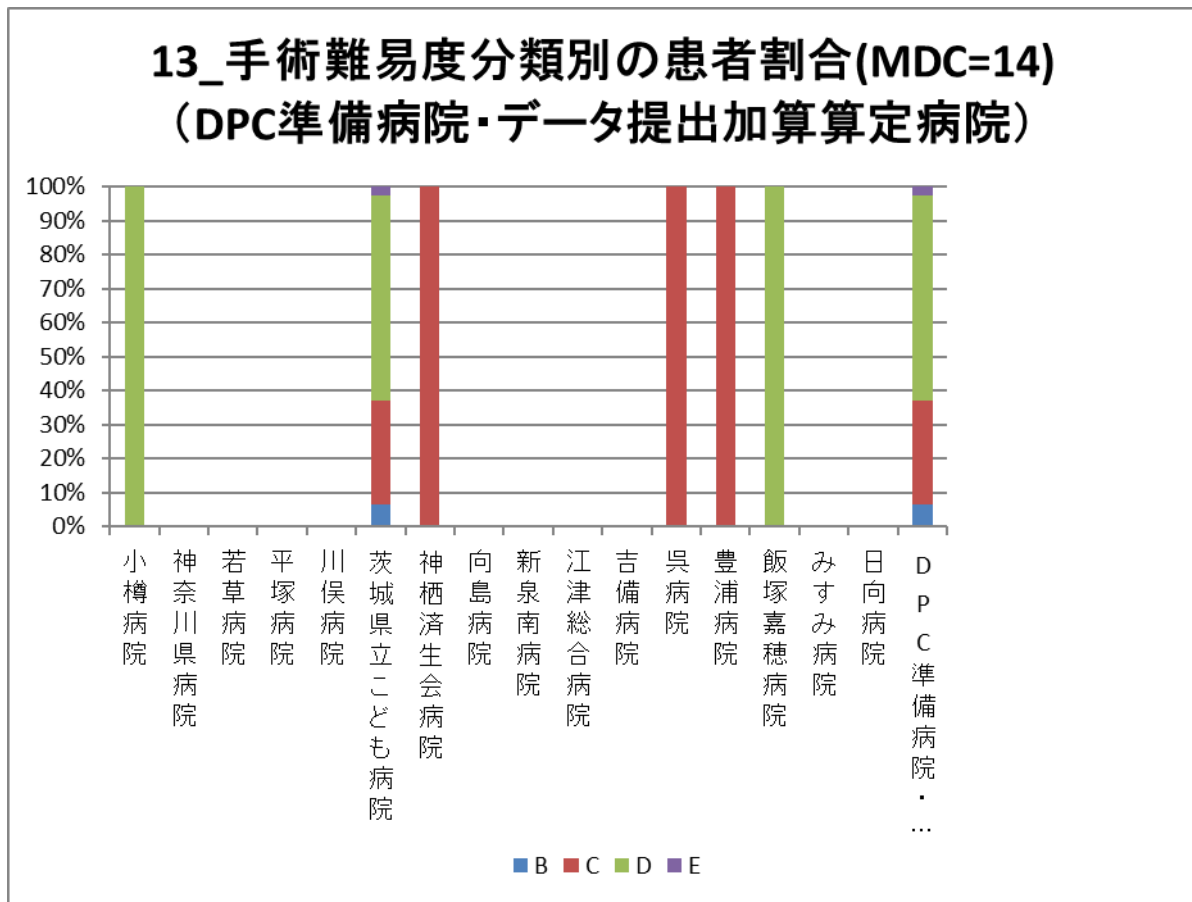
医療機関種別	医療機関コード	医療機関名	B	C	D	E
DPC準備病院	012014956	小樽病院	33.3%	33.3%	33.3%	0.0%
DPC準備病院	140200014	神奈川県病院	-	-	-	-
DPC準備病院	140800102	若草病院	50.0%	0.0%	50.0%	0.0%
DPC準備病院	142000628	平塚病院	33.3%	0.0%	66.7%	0.0%
データ提出加算算定病院	072012129	川俣病院	-	-	-	-
データ提出加算算定病院	080110213	茨城県立こども病院	31.4%	13.7%	54.9%	0.0%
データ提出加算算定病院	082910222	神栖済生会病院	0.0%	0.0%	100.0%	0.0%
データ提出加算算定病院	130710764	向島病院	-	-	-	-
データ提出加算算定病院	275601460	新泉南病院	-	-	-	-
データ提出加算算定病院	320610758	江津総合病院	-	-	-	-
データ提出加算算定病院	338800160	吉備病院	-	-	-	-
データ提出加算算定病院	340511665	呉病院	0.0%	40.0%	60.0%	0.0%
データ提出加算算定病院	350117652	豊浦病院	0.0%	50.0%	50.0%	0.0%
データ提出加算算定病院	405519616	飯塚嘉穂病院	25.0%	25.0%	50.0%	0.0%
データ提出加算算定病院	438212331	みすみ病院	75.0%	0.0%	25.0%	0.0%
データ提出加算算定病院	458110194	日向病院	8.3%	8.3%	75.0%	8.3%
		DPC準備病院・データ提出加算算定病院	27.3%	14.8%	56.8%	1.1%



指標 13：手術難易度分類別の患者割合－新生児疾患・先天性奇形（MDC14）－

医療機関種別	医療機関コード	医療機関名	B	C	D	E
250床以上DPC病院	033610019	北上済生会病院	0.0%	100.0%	0.0%	0.0%
250床以上DPC病院	060113656	山形済生病院	3.8%	30.8%	65.4%	0.0%
250床以上DPC病院	080110205	水戸済生会総合病院	9.6%	17.8%	72.6%	0.0%
250床以上DPC病院	096210115	宇都宮病院	4.3%	44.8%	50.9%	0.0%
250床以上DPC病院	100110144	前橋病院	4.2%	45.8%	50.0%	0.0%
250床以上DPC病院	110201350	川口総合病院	40.0%	24.0%	36.0%	0.0%
250床以上DPC病院	111101922	栗橋病院	0.0%	57.1%	42.9%	0.0%
250床以上DPC病院	120210971	習志野病院	0.0%	21.4%	78.6%	0.0%
250床以上DPC病院	130314757	中央病院	21.4%	32.1%	46.4%	0.0%
250床以上DPC病院	143103439	横浜市南部病院	4.5%	35.8%	59.7%	0.0%
250床以上DPC病院	140105122	横浜市東部病院	0.0%	16.1%	83.9%	0.0%
250床以上DPC病院	150120734	新潟第二病院	7.1%	47.6%	45.2%	0.0%
250床以上DPC病院	160115667	富山病院	0.0%	50.0%	50.0%	0.0%
250床以上DPC病院	160212605	高岡病院	0.0%	0.0%	100.0%	0.0%
250床以上DPC病院	170117068	金沢病院	-	-	-	-
250床以上DPC病院	180118909	福井県済生会病院	2.9%	73.5%	23.5%	0.0%
250床以上DPC病院	224160042	静岡済生会総合病院	15.4%	28.2%	56.4%	0.0%
250床以上DPC病院	240705053	松阪総合病院	33.3%	0.0%	66.7%	0.0%
250床以上DPC病院	251200194	滋賀県病院	0.0%	50.0%	50.0%	0.0%
250床以上DPC病院	269700129	京都府病院	0.0%	40.0%	60.0%	0.0%
250床以上DPC病院	279600070	中津病院	12.2%	41.5%	46.3%	0.0%
250床以上DPC病院	279600153	吹田病院	7.1%	28.6%	64.3%	0.0%
250床以上DPC病院	279600120	野江病院	17.6%	41.2%	41.2%	0.0%
250床以上DPC病院	272701586	泉尾病院	0.0%	0.0%	100.0%	0.0%
250床以上DPC病院	274900723	富田林病院	70.0%	0.0%	30.0%	0.0%
250床以上DPC病院	274205628	茨木病院	0.0%	33.3%	66.7%	0.0%
250床以上DPC病院	271607149	千里病院	0.0%	75.0%	25.0%	0.0%
250床以上DPC病院	285001538	兵庫県病院	0.0%	100.0%	0.0%	0.0%
250床以上DPC病院	290401062	中和病院	17.6%	5.9%	76.5%	0.0%
250床以上DPC病院	338800012	岡山済生会総合病院	5.9%	64.7%	29.4%	0.0%
250床以上DPC病院	343111190	広島病院	0.0%	0.0%	100.0%	0.0%
250床以上DPC病院	350310141	山口総合病院	11.1%	16.7%	72.2%	0.0%
250床以上DPC病院	350116357	下関総合病院	3.0%	43.0%	54.0%	0.0%
250床以上DPC病院	401119189	福岡総合病院	5.1%	57.0%	38.0%	0.0%
250床以上DPC病院	406619050	八幡総合病院	12.5%	37.5%	50.0%	0.0%
250床以上DPC病院	401719020	二日市病院	0.0%	100.0%	0.0%	0.0%
250床以上DPC病院	438211911	熊本病院	0.0%	12.9%	85.5%	1.6%
		250床以上病院 全体	7.8%	35.7%	56.5%	0.1%
250床未満DPC病院	070116989	福島総合病院	0.0%	100.0%	0.0%	0.0%
250床未満DPC病院	080810663	龍ヶ崎済生会病院	20.0%	60.0%	20.0%	0.0%
250床未満DPC病院	082510253	常陸大宮済生会病院	0.0%	0.0%	100.0%	0.0%
250床未満DPC病院	150410739	三条病院	0.0%	0.0%	100.0%	0.0%
250床未満DPC病院	290102017	奈良病院	0.0%	33.3%	66.7%	0.0%
250床未満DPC病院	291301071	御所病院	13.3%	60.0%	26.7%	0.0%
250床未満DPC病院	300112641	和歌山病院	-	-	-	-
250床未満DPC病院	301610197	有田病院	0.0%	33.3%	66.7%	0.0%
250床未満DPC病院	310410135	境港総合病院	0.0%	100.0%	0.0%	0.0%
250床未満DPC病院	377011385	香川県済生会病院	0.0%	68.2%	31.8%	0.0%
250床未満DPC病院	380110282	松山病院	0.0%	100.0%	0.0%	0.0%
250床未満DPC病院	380228159	今治病院	20.0%	0.0%	80.0%	0.0%
250床未満DPC病院	380628143	西条病院	0.0%	50.0%	50.0%	0.0%
250床未満DPC病院	419810713	唐津病院	0.0%	33.3%	66.7%	0.0%
250床未満DPC病院	428113308	長崎病院	3.1%	3.1%	93.8%	0.0%
250床未満DPC病院	440411500	日田病院	16.7%	25.0%	58.3%	0.0%
250床未満DPC病院	461510084	川内病院	0.0%	11.1%	88.9%	0.0%
		250床未満病院 全体	5.4%	29.3%	65.3%	0.0%
		DPC対象病院 全体	7.5%	34.9%	57.6%	0.1%

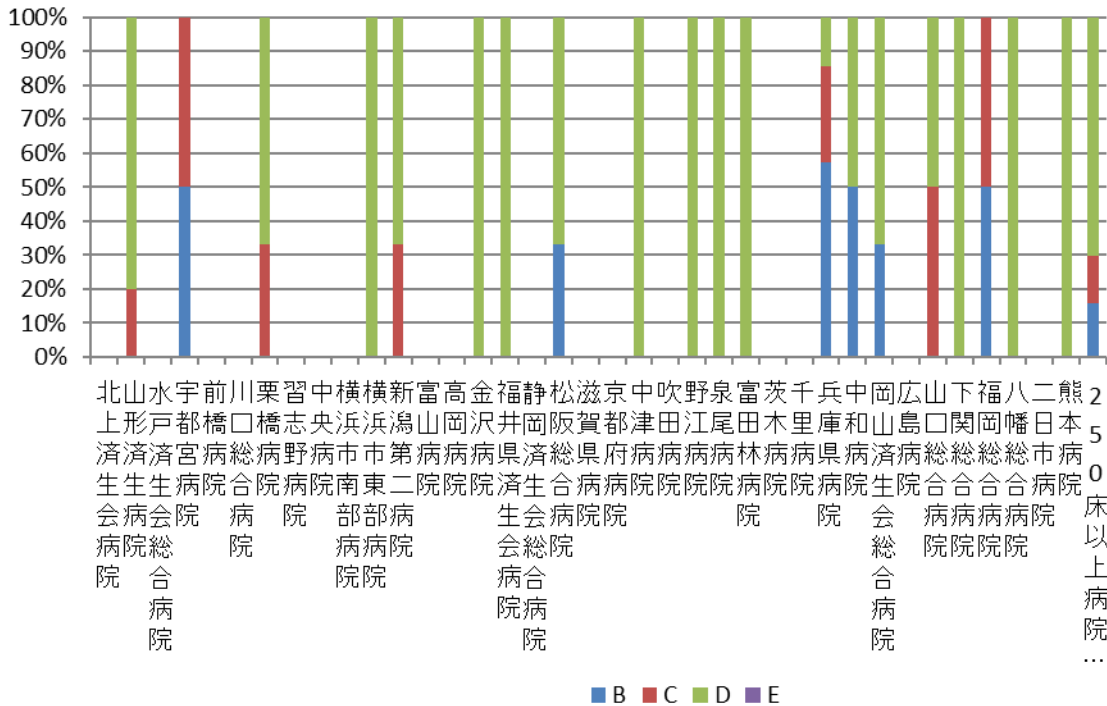
医療機関種別	医療機関コード	医療機関名	B	C	D	E
DPC準備病院	012014956	小樽病院	0.0%	0.0%	100.0%	0.0%
DPC準備病院	140200014	神奈川県病院	-	-	-	-
DPC準備病院	140800102	若草病院	-	-	-	-
DPC準備病院	142000628	平塚病院	-	-	-	-
データ提出加算算定病院	072012129	川俣病院	-	-	-	-
データ提出加算算定病院	080110213	茨城県立こども病院	6.5%	30.6%	60.2%	2.8%
データ提出加算算定病院	082910222	神栖済生会病院	0.0%	100.0%	0.0%	0.0%
データ提出加算算定病院	130710764	向島病院	-	-	-	-
データ提出加算算定病院	275601460	新泉南病院	-	-	-	-
データ提出加算算定病院	320610758	江津総合病院	-	-	-	-
データ提出加算算定病院	338800160	吉備病院	-	-	-	-
データ提出加算算定病院	340511665	呉病院	0.0%	100.0%	0.0%	0.0%
データ提出加算算定病院	350117652	豊浦病院	0.0%	100.0%	0.0%	0.0%
データ提出加算算定病院	405519616	飯塚嘉穂病院	0.0%	0.0%	100.0%	0.0%
データ提出加算算定病院	438212331	みすみ病院	-	-	-	-
データ提出加算算定病院	458110194	日向病院	-	-	-	-
		DPC準備病院・データ提出加算算定病院	6.4%	30.7%	60.2%	2.8%



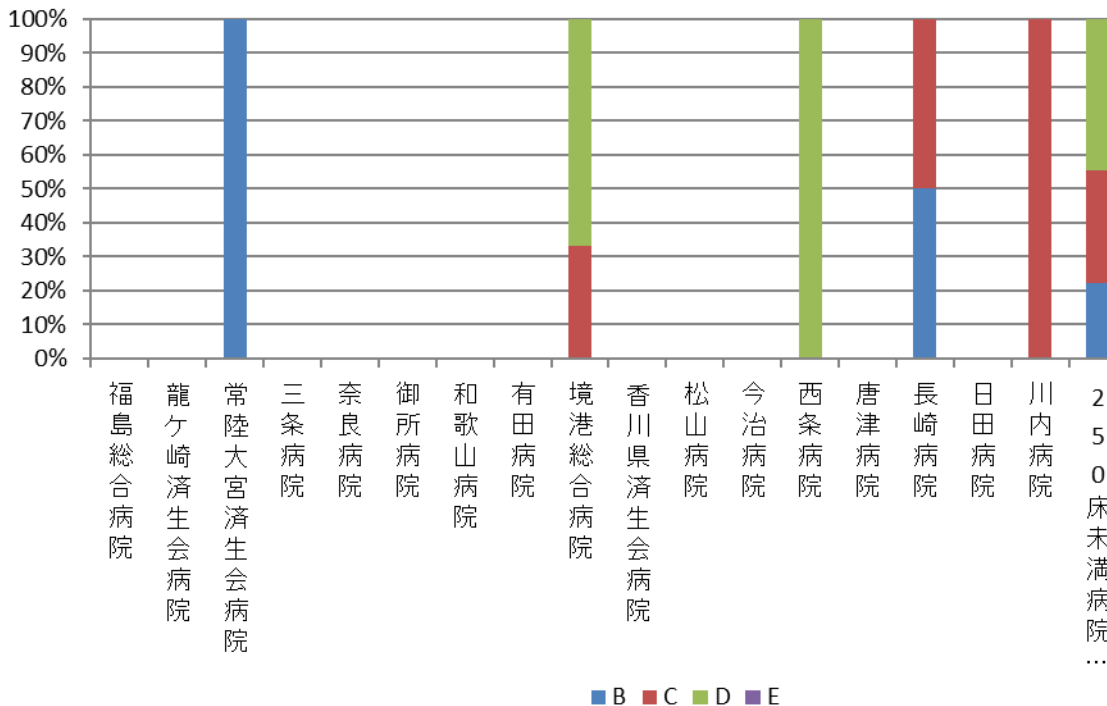
指標 13：手術難易度分類別の患者割合－小児疾患（MDC15）－

医療機関種別	医療機関コード	医療機関名	B	C	D	E
250床以上DPC病院	033610019	北上済生会病院	-	-	-	-
250床以上DPC病院	060113656	山形済生会病院	0.0%	20.0%	80.0%	0.0%
250床以上DPC病院	080110205	水戸済生会総合病院	-	-	-	-
250床以上DPC病院	096210115	宇都宮病院	50.0%	50.0%	0.0%	0.0%
250床以上DPC病院	100110144	前橋病院	-	-	-	-
250床以上DPC病院	110201350	川口総合病院	-	-	-	-
250床以上DPC病院	111101922	栗橋病院	0.0%	33.3%	66.7%	0.0%
250床以上DPC病院	120210971	習志野病院	-	-	-	-
250床以上DPC病院	130314757	中央病院	-	-	-	-
250床以上DPC病院	143103439	横浜市南部病院	-	-	-	-
250床以上DPC病院	140105122	横浜市東部病院	0.0%	0.0%	100.0%	0.0%
250床以上DPC病院	150120734	新潟第二病院	0.0%	33.3%	66.7%	0.0%
250床以上DPC病院	160115667	富山病院	-	-	-	-
250床以上DPC病院	160212605	高岡病院	-	-	-	-
250床以上DPC病院	170117068	金沢病院	0.0%	0.0%	100.0%	0.0%
250床以上DPC病院	180118909	福井県済生会病院	0.0%	0.0%	100.0%	0.0%
250床以上DPC病院	224160042	静岡済生会総合病院	-	-	-	-
250床以上DPC病院	240705053	松阪総合病院	33.3%	0.0%	66.7%	0.0%
250床以上DPC病院	251200194	滋賀県病院	-	-	-	-
250床以上DPC病院	269700129	京都府病院	-	-	-	-
250床以上DPC病院	279600070	中津病院	0.0%	0.0%	100.0%	0.0%
250床以上DPC病院	279600153	吹田病院	-	-	-	-
250床以上DPC病院	279600120	野江病院	0.0%	0.0%	100.0%	0.0%
250床以上DPC病院	272701586	泉尾病院	0.0%	0.0%	100.0%	0.0%
250床以上DPC病院	274900723	富田林病院	0.0%	0.0%	100.0%	0.0%
250床以上DPC病院	274205628	茨木病院	-	-	-	-
250床以上DPC病院	271607149	千里病院	-	-	-	-
250床以上DPC病院	285001538	兵庫県病院	57.1%	28.6%	14.3%	0.0%
250床以上DPC病院	290401062	中和病院	50.0%	0.0%	50.0%	0.0%
250床以上DPC病院	338800012	岡山済生会総合病院	33.3%	0.0%	66.7%	0.0%
250床以上DPC病院	343111190	広島病院	-	-	-	-
250床以上DPC病院	350310141	山口総合病院	0.0%	50.0%	50.0%	0.0%
250床以上DPC病院	350116357	下関総合病院	0.0%	0.0%	100.0%	0.0%
250床以上DPC病院	401119189	福岡総合病院	50.0%	50.0%	0.0%	0.0%
250床以上DPC病院	406619050	八幡総合病院	0.0%	0.0%	100.0%	0.0%
250床以上DPC病院	401719020	二日市病院	-	-	-	-
250床以上DPC病院	438211911	熊本病院	0.0%	0.0%	100.0%	0.0%
		250床以上病院 全体	15.6%	14.1%	70.3%	0.0%
250床未満DPC病院	070116989	福島総合病院	-	-	-	-
250床未満DPC病院	080810663	龍ヶ崎済生会病院	-	-	-	-
250床未満DPC病院	082510253	常陸大宮済生会病院	100.0%	0.0%	0.0%	0.0%
250床未満DPC病院	150410739	三条病院	-	-	-	-
250床未満DPC病院	290102017	奈良病院	-	-	-	-
250床未満DPC病院	291301071	御所病院	-	-	-	-
250床未満DPC病院	300112641	和歌山病院	-	-	-	-
250床未満DPC病院	301610197	有田病院	-	-	-	-
250床未満DPC病院	310410135	境港総合病院	0.0%	33.3%	66.7%	0.0%
250床未満DPC病院	377011385	香川県済生会病院	-	-	-	-
250床未満DPC病院	380110282	松山病院	-	-	-	-
250床未満DPC病院	380228159	今治病院	-	-	-	-
250床未満DPC病院	380628143	西条病院	0.0%	0.0%	100.0%	0.0%
250床未満DPC病院	419810713	唐津病院	-	-	-	-
250床未満DPC病院	428113308	長崎病院	50.0%	50.0%	0.0%	0.0%
250床未満DPC病院	440411500	日田病院	-	-	-	-
250床未満DPC病院	461510084	川内病院	0.0%	100.0%	0.0%	0.0%
		250床未満病院 全体	22.2%	33.3%	44.4%	0.0%
		DPC対象病院 全体	16.4%	16.4%	67.1%	0.0%

13_手術難易度分類別の患者割合(MDC=15) (DPC病院_250床以上)

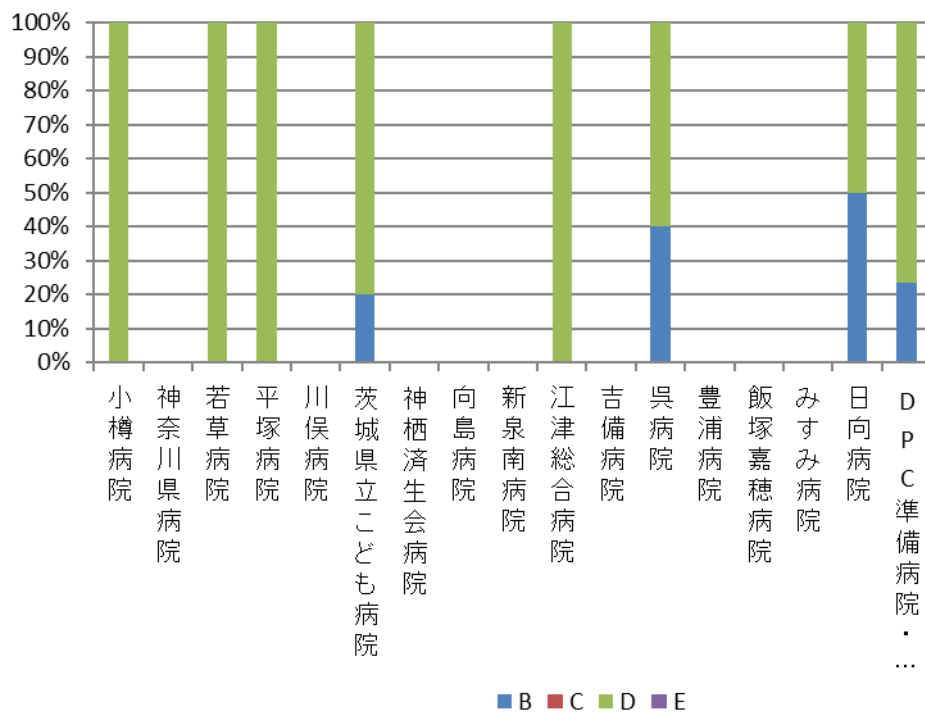


13_手術難易度分類別の患者割合(MDC=15) (DPC病院_250床未満)



医療機関種別	医療機関コード	医療機関名	B	C	D	E
DPC準備病院	012014956	小樽病院	0.0%	0.0%	100.0%	0.0%
DPC準備病院	140200014	神奈川県病院	-	-	-	-
DPC準備病院	140800102	若草病院	0.0%	0.0%	100.0%	0.0%
DPC準備病院	142000628	平塚病院	0.0%	0.0%	100.0%	0.0%
データ提出加算算定病院	072012129	川俣病院	-	-	-	-
データ提出加算算定病院	080110213	茨城県立こども病院	20.0%	0.0%	80.0%	0.0%
データ提出加算算定病院	082910222	神栖済生会病院	-	-	-	-
データ提出加算算定病院	130710764	向島病院	-	-	-	-
データ提出加算算定病院	275601460	新泉南病院	-	-	-	-
データ提出加算算定病院	320610758	江津総合病院	0.0%	0.0%	100.0%	0.0%
データ提出加算算定病院	338800160	吉備病院	-	-	-	-
データ提出加算算定病院	340511665	呉病院	40.0%	0.0%	60.0%	0.0%
データ提出加算算定病院	350117652	豊浦病院	-	-	-	-
データ提出加算算定病院	405519616	飯塚嘉穂病院	-	-	-	-
データ提出加算算定病院	438212331	みすみ病院	-	-	-	-
データ提出加算算定病院	458110194	日向病院	50.0%	0.0%	50.0%	0.0%
		DPC準備病院・データ提出加算算定病院	23.5%	0.0%	76.5%	0.0%

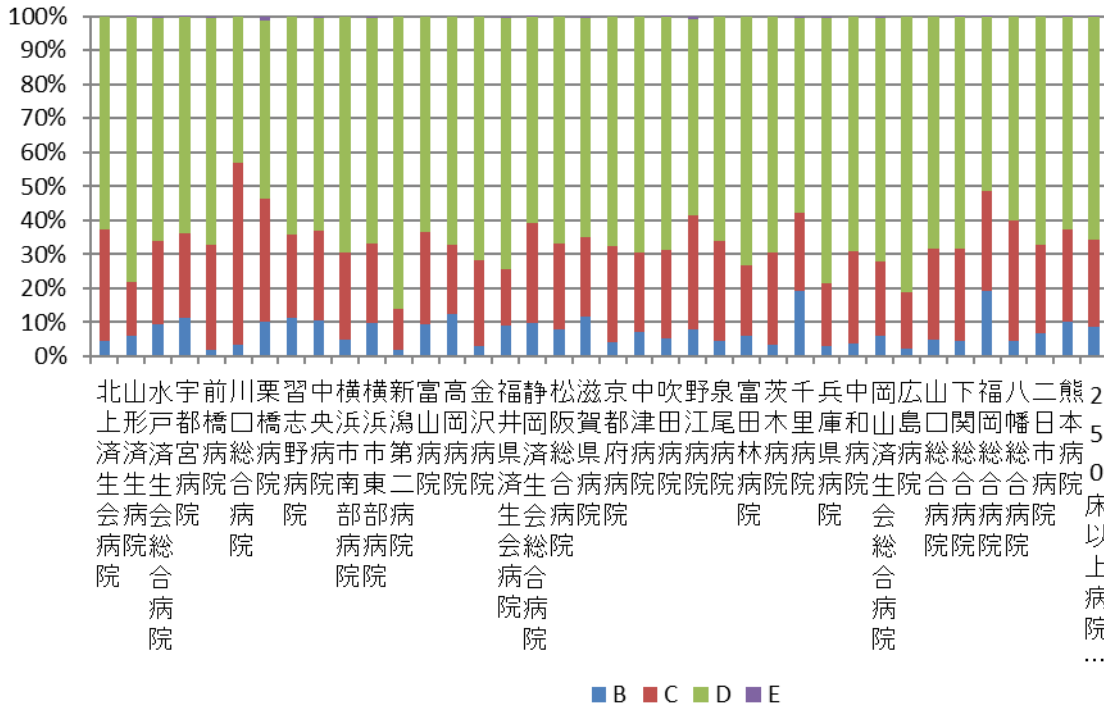
13_手術難易度分類別の患者割合(MDC=15) (DPC準備病院・データ提出加算算定病院)



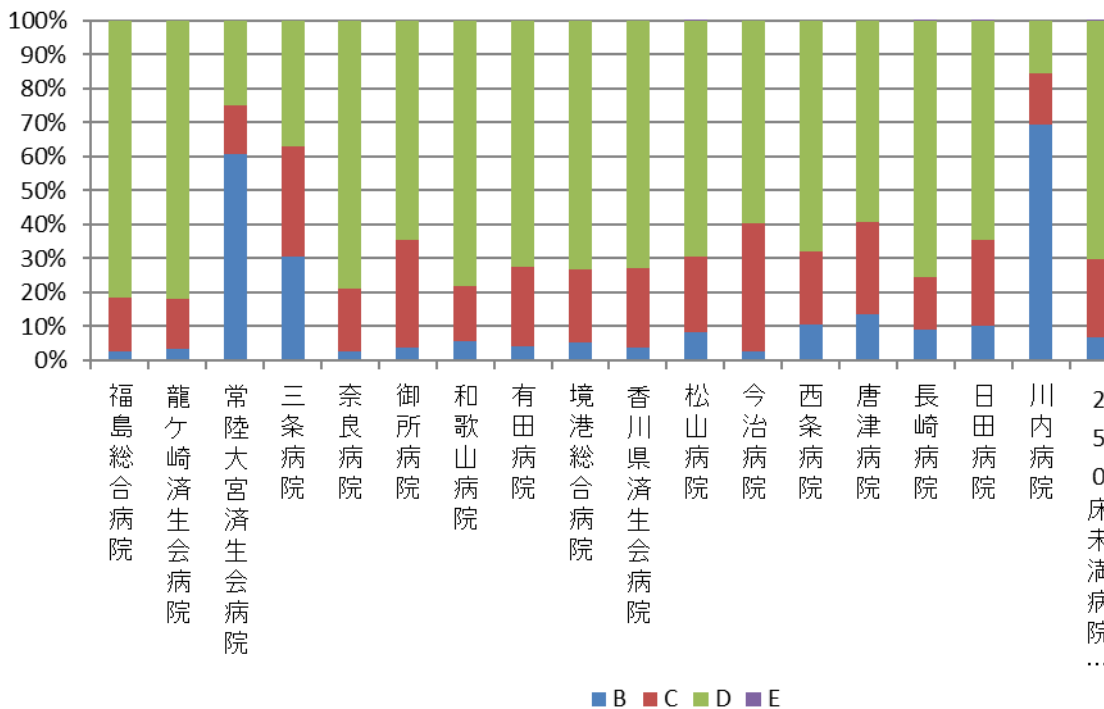
指標 13：手術難易度分類別の患者割合－外傷・中毒・熱傷（MDC16）－

医療機関種別	医療機関コード	医療機関名	B	C	D	E
250床以上DPC病院	033610019	北上済生会病院	4.3%	32.9%	62.7%	0.0%
250床以上DPC病院	060113656	山形済生会病院	6.0%	15.6%	78.3%	0.1%
250床以上DPC病院	080110205	水戸済生会総合病院	9.4%	24.7%	65.4%	0.5%
250床以上DPC病院	096210115	宇都宮病院	11.3%	25.1%	63.5%	0.1%
250床以上DPC病院	100110144	前橋病院	1.9%	30.9%	66.6%	0.6%
250床以上DPC病院	110201350	川口総合病院	3.3%	53.8%	42.9%	0.0%
250床以上DPC病院	111101922	栗橋病院	10.0%	36.3%	52.5%	1.2%
250床以上DPC病院	120210971	習志野病院	11.4%	24.3%	64.3%	0.0%
250床以上DPC病院	130314757	中央病院	10.5%	26.3%	62.7%	0.5%
250床以上DPC病院	143103439	横浜市南部病院	4.7%	25.9%	69.4%	0.0%
250床以上DPC病院	140105122	横浜市東部病院	9.9%	23.2%	66.3%	0.6%
250床以上DPC病院	150120734	新潟第二病院	1.7%	12.2%	86.0%	0.0%
250床以上DPC病院	160115667	富山病院	9.2%	27.3%	63.5%	0.0%
250床以上DPC病院	160212605	高岡病院	12.3%	20.6%	67.1%	0.0%
250床以上DPC病院	170117068	金沢病院	3.0%	25.3%	71.7%	0.0%
250床以上DPC病院	180118909	福井県済生会病院	8.9%	16.8%	73.8%	0.5%
250床以上DPC病院	224160042	静岡済生会総合病院	9.6%	29.7%	60.5%	0.2%
250床以上DPC病院	240705053	松阪総合病院	7.9%	25.4%	66.8%	0.0%
250床以上DPC病院	251200194	滋賀県病院	11.5%	23.4%	64.7%	0.4%
250床以上DPC病院	269700129	京都府病院	4.2%	28.1%	67.8%	0.0%
250床以上DPC病院	279600070	中津病院	7.1%	23.6%	69.3%	0.0%
250床以上DPC病院	279600153	吹田病院	5.3%	26.1%	68.5%	0.1%
250床以上DPC病院	279600120	野江病院	7.9%	33.4%	57.9%	0.8%
250床以上DPC病院	272701586	泉尾病院	4.4%	29.3%	66.2%	0.0%
250床以上DPC病院	274900723	富田林病院	6.1%	20.6%	73.3%	0.0%
250床以上DPC病院	274205628	茨木病院	3.4%	27.1%	69.4%	0.0%
250床以上DPC病院	271607149	千里病院	19.1%	23.1%	57.4%	0.5%
250床以上DPC病院	285001538	兵庫県病院	3.1%	18.2%	78.1%	0.6%
250床以上DPC病院	290401062	中和病院	3.7%	27.2%	69.1%	0.0%
250床以上DPC病院	338800012	岡山済生会総合病院	5.9%	21.8%	72.0%	0.3%
250床以上DPC病院	343111190	広島病院	2.0%	16.9%	81.1%	0.0%
250床以上DPC病院	350310141	山口総合病院	5.0%	26.6%	68.3%	0.0%
250床以上DPC病院	350116357	下関総合病院	4.4%	27.1%	68.4%	0.1%
250床以上DPC病院	401119189	福岡総合病院	19.1%	29.6%	51.0%	0.2%
250床以上DPC病院	406619050	八幡総合病院	4.6%	35.4%	59.9%	0.0%
250床以上DPC病院	401719020	二日市病院	6.8%	25.8%	67.3%	0.0%
250床以上DPC病院	438211911	熊本病院	10.1%	27.1%	62.6%	0.2%
		250床以上病院 全体	8.5%	26.0%	65.3%	0.2%
250床未満DPC病院	070116989	福島総合病院	2.8%	15.6%	81.6%	0.0%
250床未満DPC病院	080810663	龍ヶ崎済生会病院	3.2%	14.7%	82.0%	0.0%
250床未満DPC病院	082510253	常陸大宮済生会病院	60.7%	14.3%	25.0%	0.0%
250床未満DPC病院	150410739	三条病院	30.4%	32.6%	37.0%	0.0%
250床未満DPC病院	290102017	奈良病院	2.7%	18.5%	78.8%	0.0%
250床未満DPC病院	291301071	御所病院	3.8%	31.7%	64.5%	0.0%
250床未満DPC病院	300112641	和歌山病院	5.7%	16.2%	78.1%	0.0%
250床未満DPC病院	301610197	有田病院	4.2%	23.5%	72.4%	0.0%
250床未満DPC病院	310410135	境港総合病院	5.2%	21.6%	73.1%	0.0%
250床未満DPC病院	377011385	香川県済生会病院	3.8%	23.4%	72.8%	0.0%
250床未満DPC病院	380110282	松山病院	8.2%	22.5%	69.3%	0.1%
250床未満DPC病院	380228159	今治病院	2.5%	37.9%	59.6%	0.0%
250床未満DPC病院	380628143	西条病院	10.7%	21.3%	68.0%	0.0%
250床未満DPC病院	419810713	唐津病院	13.4%	27.3%	59.3%	0.0%
250床未満DPC病院	428113308	長崎病院	8.9%	15.6%	75.3%	0.2%
250床未満DPC病院	440411500	日田病院	10.1%	25.5%	64.3%	0.1%
250床未満DPC病院	461510084	川内病院	69.2%	15.4%	15.4%	0.0%
		250床未満病院 全体	6.9%	22.8%	70.3%	0.0%
		DPC対象病院 全体	8.2%	25.4%	66.2%	0.2%

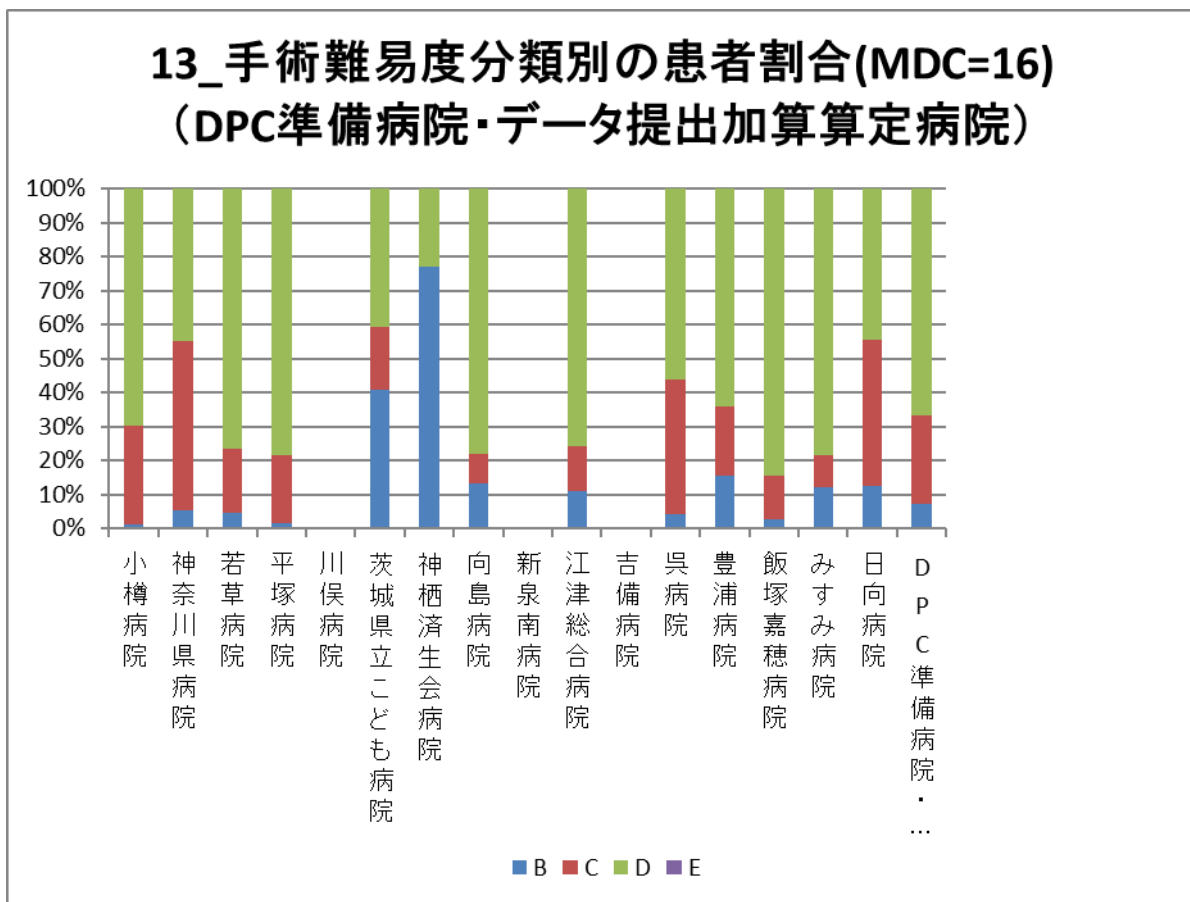
13_手術難易度分類別の患者割合(MDC=16) (DPC病院_250床以上)



13_手術難易度分類別の患者割合(MDC=16) (DPC病院_250床未満)



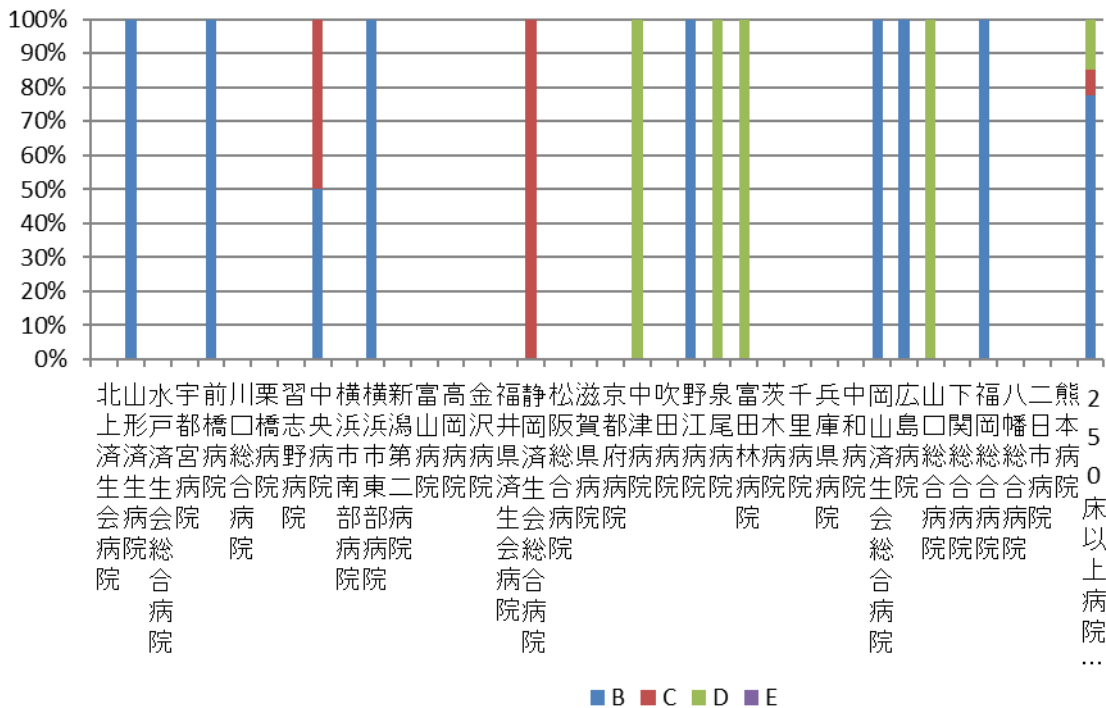
医療機関種別	医療機関コード	医療機関名	B	C	D	E
DPC準備病院	012014956	小樽病院	1.3%	29.0%	69.8%	0.0%
DPC準備病院	140200014	神奈川県病院	5.2%	49.8%	45.1%	0.0%
DPC準備病院	140800102	若草病院	4.4%	18.9%	76.7%	0.0%
DPC準備病院	142000628	平塚病院	1.7%	19.8%	78.5%	0.0%
データ提出加算算定病院	072012129	川俣病院	-	-	-	-
データ提出加算算定病院	080110213	茨城県立こども病院	40.6%	18.8%	40.6%	0.0%
データ提出加算算定病院	082910222	神栖済生会病院	76.9%	0.0%	23.1%	0.0%
データ提出加算算定病院	130710764	向島病院	13.0%	8.7%	78.3%	0.0%
データ提出加算算定病院	275601460	新泉南病院	-	-	-	-
データ提出加算算定病院	320610758	江津総合病院	10.9%	13.2%	75.9%	0.0%
データ提出加算算定病院	338800160	吉備病院	-	-	-	-
データ提出加算算定病院	340511665	呉病院	4.2%	39.7%	56.1%	0.0%
データ提出加算算定病院	350117652	豊浦病院	15.3%	20.7%	64.0%	0.0%
データ提出加算算定病院	405519616	飯塚嘉穂病院	2.6%	12.8%	84.6%	0.0%
データ提出加算算定病院	438212331	みすみ病院	12.2%	9.4%	78.4%	0.0%
データ提出加算算定病院	458110194	日向病院	12.4%	42.9%	44.6%	0.0%
		DPC準備病院・データ提出加算算定病院	7.1%	26.0%	66.9%	0.0%



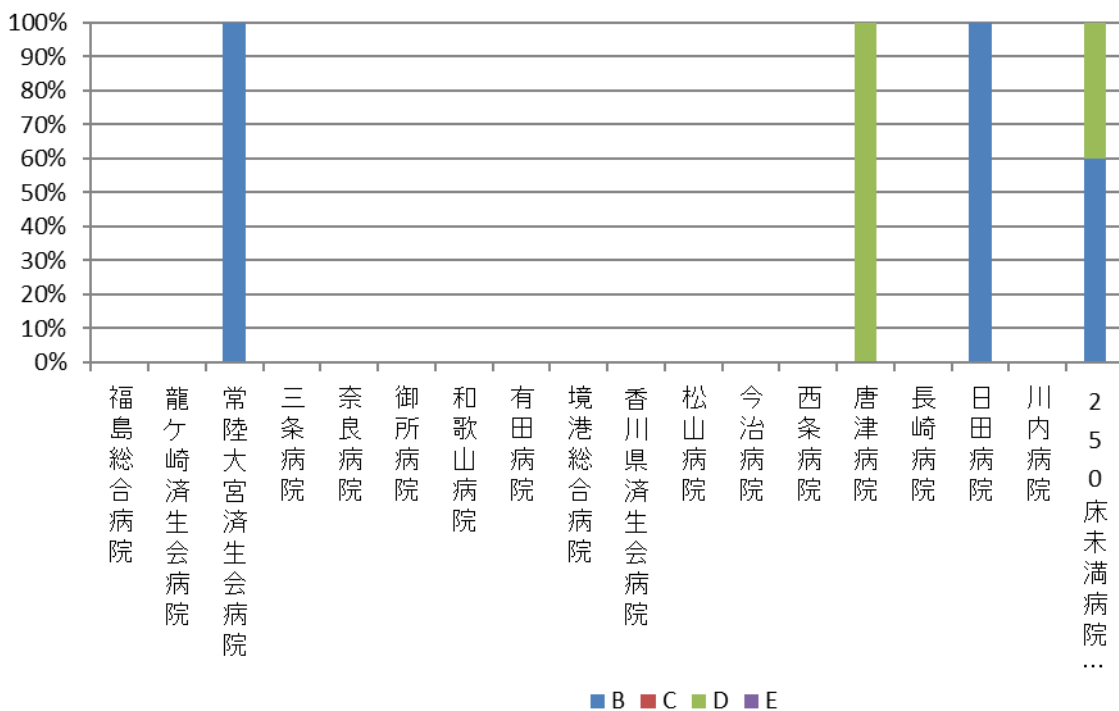
指標 13：手術難易度分類別の患者割合－精神疾患（MDC17）－

医療機関種別	医療機関コード	医療機関名	B	C	D	E
250床以上DPC病院	033610019	北上済生会病院	-	-	-	-
250床以上DPC病院	060113656	山形済生会病院	100.0%	0.0%	0.0%	0.0%
250床以上DPC病院	080110205	水戸済生会総合病院	-	-	-	-
250床以上DPC病院	096210115	宇都宮病院	-	-	-	-
250床以上DPC病院	100110144	前橋病院	100.0%	0.0%	0.0%	0.0%
250床以上DPC病院	110201350	川口総合病院	-	-	-	-
250床以上DPC病院	111101922	栗橋病院	-	-	-	-
250床以上DPC病院	120210971	習志野病院	-	-	-	-
250床以上DPC病院	130314757	中央病院	50.0%	50.0%	0.0%	0.0%
250床以上DPC病院	143103439	横浜市南部病院	-	-	-	-
250床以上DPC病院	140105122	横浜市東部病院	100.0%	0.0%	0.0%	0.0%
250床以上DPC病院	150120734	新潟第二病院	-	-	-	-
250床以上DPC病院	160115667	富山病院	-	-	-	-
250床以上DPC病院	160212605	高岡病院	-	-	-	-
250床以上DPC病院	170117068	金沢病院	-	-	-	-
250床以上DPC病院	180118909	福井県済生会病院	-	-	-	-
250床以上DPC病院	224160042	静岡済生会総合病院	0.0%	100.0%	0.0%	0.0%
250床以上DPC病院	240705053	松阪総合病院	-	-	-	-
250床以上DPC病院	251200194	滋賀県病院	-	-	-	-
250床以上DPC病院	269700129	京都府病院	-	-	-	-
250床以上DPC病院	279600070	中津病院	0.0%	0.0%	100.0%	0.0%
250床以上DPC病院	279600153	吹田病院	-	-	-	-
250床以上DPC病院	279600120	野江病院	100.0%	0.0%	0.0%	0.0%
250床以上DPC病院	272701586	泉尾病院	0.0%	0.0%	100.0%	0.0%
250床以上DPC病院	274900723	富田林病院	0.0%	0.0%	100.0%	0.0%
250床以上DPC病院	274205628	茨木病院	-	-	-	-
250床以上DPC病院	271607149	千里病院	-	-	-	-
250床以上DPC病院	285001538	兵庫県病院	-	-	-	-
250床以上DPC病院	290401062	中和病院	-	-	-	-
250床以上DPC病院	338800012	岡山済生会総合病院	100.0%	0.0%	0.0%	0.0%
250床以上DPC病院	343111190	広島病院	100.0%	0.0%	0.0%	0.0%
250床以上DPC病院	350310141	山口総合病院	0.0%	0.0%	100.0%	0.0%
250床以上DPC病院	350116357	下関総合病院	-	-	-	-
250床以上DPC病院	401119189	福岡総合病院	100.0%	0.0%	0.0%	0.0%
250床以上DPC病院	406619050	八幡総合病院	-	-	-	-
250床以上DPC病院	401719020	二日市病院	-	-	-	-
250床以上DPC病院	438211911	熊本病院	-	-	-	-
		250床以上病院 全体	77.8%	7.4%	14.8%	0.0%
250床未満DPC病院	070116989	福島総合病院	-	-	-	-
250床未満DPC病院	080810663	龍ヶ崎済生会病院	-	-	-	-
250床未満DPC病院	082510253	常陸大宮済生会病院	100.0%	0.0%	0.0%	0.0%
250床未満DPC病院	150410739	三条病院	-	-	-	-
250床未満DPC病院	290102017	奈良病院	-	-	-	-
250床未満DPC病院	291301071	御所病院	-	-	-	-
250床未満DPC病院	300112641	和歌山病院	-	-	-	-
250床未満DPC病院	301610197	有田病院	-	-	-	-
250床未満DPC病院	310410135	境港総合病院	-	-	-	-
250床未満DPC病院	377011385	香川県済生会病院	-	-	-	-
250床未満DPC病院	380110282	松山病院	-	-	-	-
250床未満DPC病院	380228159	今治病院	-	-	-	-
250床未満DPC病院	380628143	西条病院	-	-	-	-
250床未満DPC病院	419810713	唐津病院	0.0%	0.0%	100.0%	0.0%
250床未満DPC病院	428113308	長崎病院	-	-	-	-
250床未満DPC病院	440411500	日田病院	100.0%	0.0%	0.0%	0.0%
250床未満DPC病院	461510084	川内病院	-	-	-	-
		250床未満病院 全体	60.0%	0.0%	40.0%	0.0%
		DPC対象病院 全体	75.0%	6.3%	18.8%	0.0%

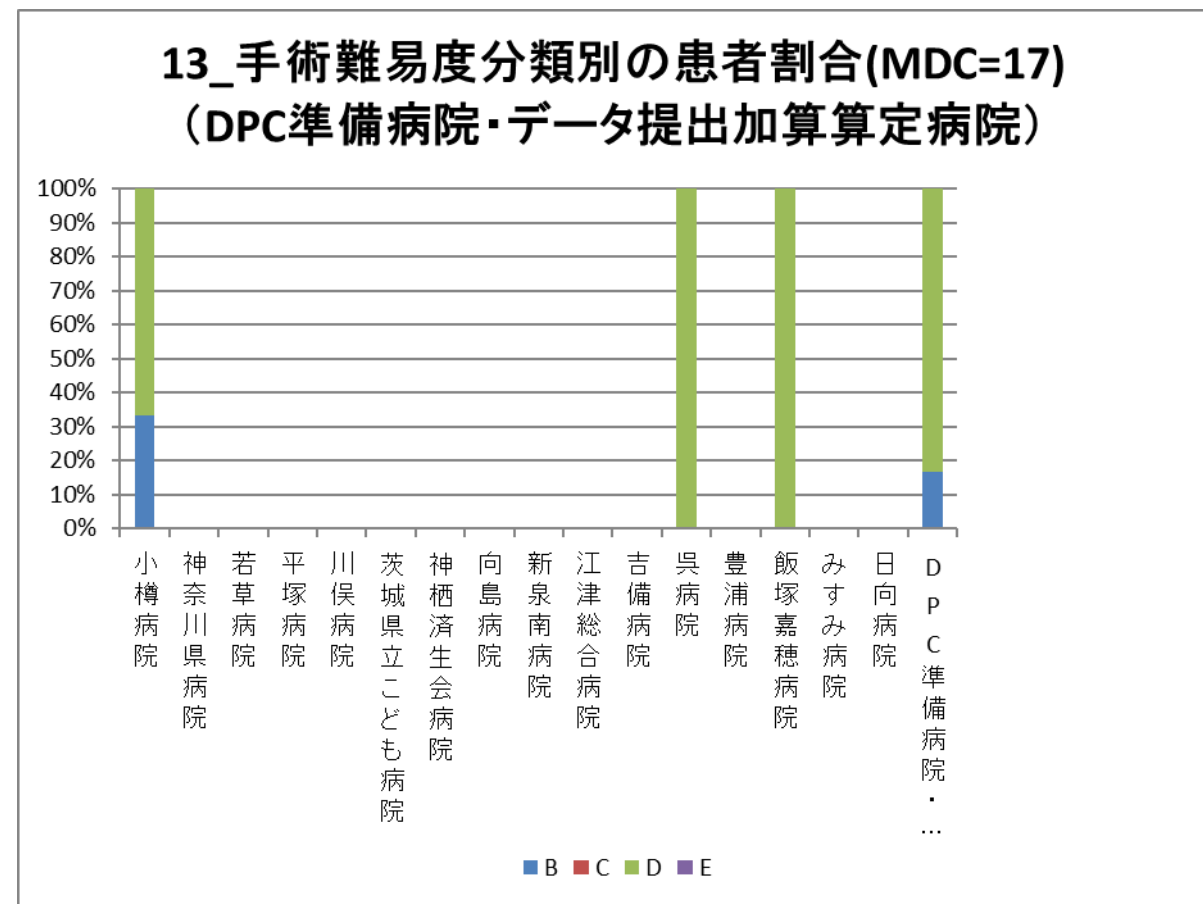
13_手術難易度分類別の患者割合(MDC=17) (DPC病院_250床以上)



13_手術難易度分類別の患者割合(MDC=17) (DPC病院_250床未満)



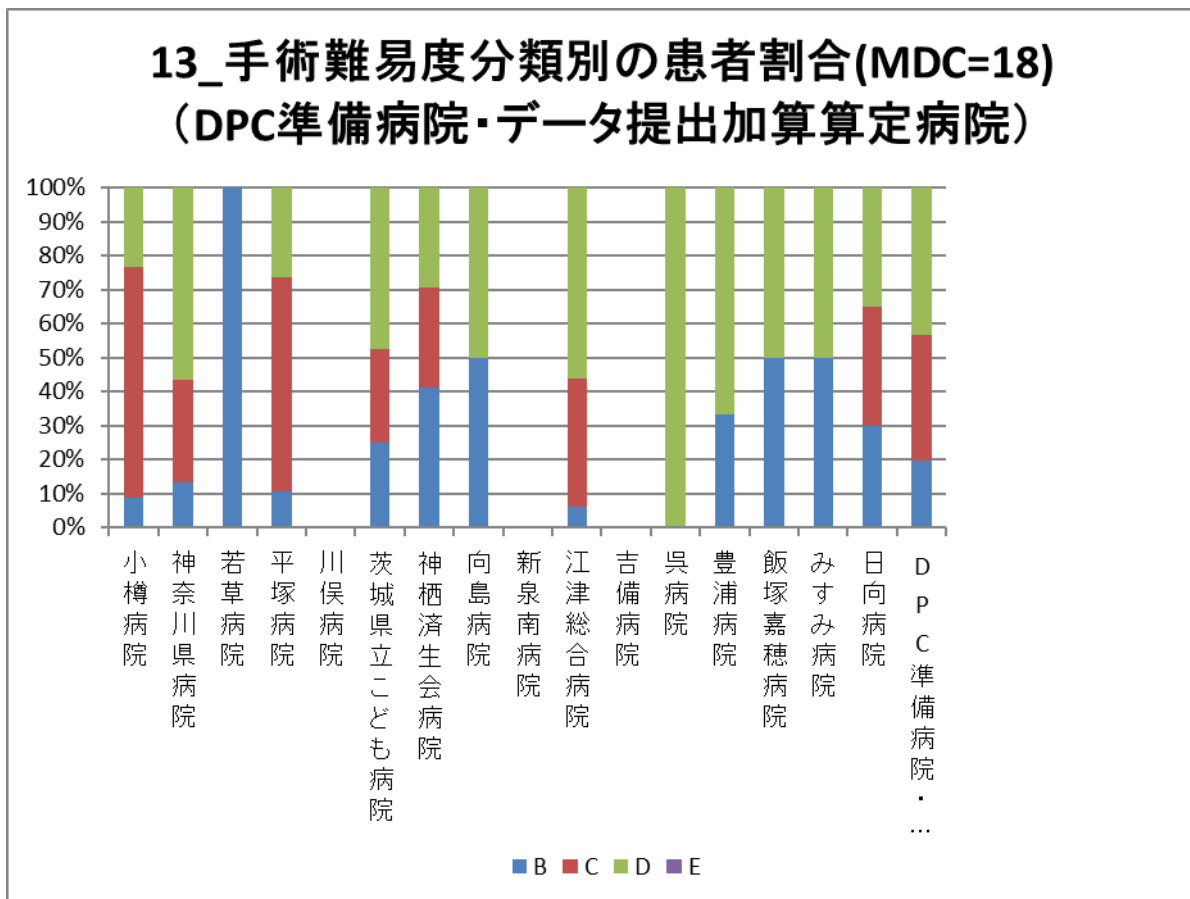
医療機関種別	医療機関コード	医療機関名	B	C	D	E
DPC準備病院	012014956	小樽病院	33.3%	0.0%	66.7%	0.0%
DPC準備病院	140200014	神奈川県病院	-	-	-	-
DPC準備病院	140800102	若草病院	-	-	-	-
DPC準備病院	142000628	平塚病院	-	-	-	-
データ提出加算算定病院	072012129	川俣病院	-	-	-	-
データ提出加算算定病院	080110213	茨城県立こども病院	-	-	-	-
データ提出加算算定病院	082910222	神栖済生会病院	-	-	-	-
データ提出加算算定病院	130710764	向島病院	-	-	-	-
データ提出加算算定病院	275601460	新泉南病院	-	-	-	-
データ提出加算算定病院	320610758	江津総合病院	-	-	-	-
データ提出加算算定病院	338800160	吉備病院	-	-	-	-
データ提出加算算定病院	340511665	呉病院	0.0%	0.0%	100.0%	0.0%
データ提出加算算定病院	350117652	豊浦病院	-	-	-	-
データ提出加算算定病院	405519616	飯塚嘉穂病院	0.0%	0.0%	100.0%	0.0%
データ提出加算算定病院	438212331	みすみ病院	-	-	-	-
データ提出加算算定病院	458110194	日向病院	-	-	-	-
		DPC準備病院・データ提出加算算定病院	16.7%	0.0%	83.3%	0.0%



指標 13：手術難易度分類別の患者割合－その他（MDC18）－

医療機関種別	医療機関コード	医療機関名	B	C	D	E
250床以上DPC病院	033610019	北上済生会病院	10.0%	60.0%	30.0%	0.0%
250床以上DPC病院	060113656	山形済生病院	9.8%	23.1%	67.1%	0.0%
250床以上DPC病院	080110205	水戸済生会総合病院	6.6%	22.0%	71.4%	0.0%
250床以上DPC病院	096210115	宇都宮病院	11.6%	42.0%	45.9%	0.5%
250床以上DPC病院	100110144	前橋病院	45.5%	18.2%	36.4%	0.0%
250床以上DPC病院	110201350	川口総合病院	9.4%	30.9%	59.7%	0.0%
250床以上DPC病院	111101922	栗橋病院	5.8%	8.6%	85.6%	0.0%
250床以上DPC病院	120210971	習志野病院	8.3%	17.3%	74.4%	0.0%
250床以上DPC病院	130314757	中央病院	9.3%	56.0%	34.1%	0.5%
250床以上DPC病院	143103439	横浜市南部病院	9.2%	25.7%	65.1%	0.0%
250床以上DPC病院	140105122	横浜市東部病院	9.3%	43.9%	46.6%	0.2%
250床以上DPC病院	150120734	新潟第二病院	12.9%	21.3%	65.8%	0.0%
250床以上DPC病院	160115667	富山病院	26.2%	26.2%	47.6%	0.0%
250床以上DPC病院	160212605	高岡病院	21.1%	21.1%	57.9%	0.0%
250床以上DPC病院	170117068	金沢病院	13.5%	21.6%	64.9%	0.0%
250床以上DPC病院	180118909	福井県済生会病院	9.5%	25.3%	65.2%	0.0%
250床以上DPC病院	224160042	静岡済生会総合病院	15.1%	35.4%	49.1%	0.5%
250床以上DPC病院	240705053	松阪総合病院	18.5%	20.7%	60.7%	0.0%
250床以上DPC病院	251200194	滋賀県病院	10.8%	29.5%	59.6%	0.0%
250床以上DPC病院	269700129	京都府病院	10.0%	40.0%	50.0%	0.0%
250床以上DPC病院	279600070	中津病院	15.5%	17.2%	66.9%	0.3%
250床以上DPC病院	279600153	吹田病院	13.7%	29.8%	56.5%	0.0%
250床以上DPC病院	279600120	野江病院	9.4%	47.9%	42.7%	0.0%
250床以上DPC病院	272701586	泉尾病院	11.9%	35.6%	52.5%	0.0%
250床以上DPC病院	274900723	富田林病院	14.9%	22.8%	62.4%	0.0%
250床以上DPC病院	274205628	茨木病院	18.5%	37.0%	44.4%	0.0%
250床以上DPC病院	271607149	千里病院	14.0%	34.6%	51.0%	0.4%
250床以上DPC病院	285001538	兵庫県病院	9.8%	29.3%	61.0%	0.0%
250床以上DPC病院	290401062	中和病院	11.9%	28.6%	59.5%	0.0%
250床以上DPC病院	338800012	岡山済生会総合病院	19.7%	16.3%	63.9%	0.0%
250床以上DPC病院	343111190	広島病院	20.0%	20.0%	60.0%	0.0%
250床以上DPC病院	350310141	山口総合病院	17.2%	25.8%	57.0%	0.0%
250床以上DPC病院	350116357	下関総合病院	10.3%	27.6%	61.7%	0.4%
250床以上DPC病院	401119189	福岡総合病院	17.3%	26.2%	49.6%	6.9%
250床以上DPC病院	406619050	八幡総合病院	6.5%	27.0%	65.9%	0.5%
250床以上DPC病院	401719020	二日市病院	13.9%	28.7%	57.4%	0.0%
250床以上DPC病院	438211911	熊本病院	13.8%	35.1%	49.0%	2.1%
		250床以上病院 全体	12.0%	32.1%	55.2%	0.6%
250床未満DPC病院	070116989	福島総合病院	44.4%	0.0%	55.6%	0.0%
250床未満DPC病院	080810663	龍ヶ崎済生会病院	9.1%	15.9%	75.0%	0.0%
250床未満DPC病院	082510253	常陸大宮済生会病院	42.9%	28.6%	28.6%	0.0%
250床未満DPC病院	150410739	三条病院	0.0%	31.3%	68.8%	0.0%
250床未満DPC病院	290102017	奈良病院	26.5%	14.7%	58.8%	0.0%
250床未満DPC病院	291301071	御所病院	16.1%	45.2%	38.7%	0.0%
250床未満DPC病院	300112641	和歌山病院	19.0%	27.4%	53.6%	0.0%
250床未満DPC病院	301610197	有田病院	0.0%	25.0%	75.0%	0.0%
250床未満DPC病院	310410135	境港総合病院	32.0%	16.0%	52.0%	0.0%
250床未満DPC病院	377011385	香川県済生会病院	12.5%	31.3%	56.3%	0.0%
250床未満DPC病院	380110282	松山病院	15.6%	17.8%	66.7%	0.0%
250床未満DPC病院	380228159	今治病院	15.1%	22.6%	62.3%	0.0%
250床未満DPC病院	380628143	西条病院	16.7%	33.3%	50.0%	0.0%
250床未満DPC病院	419810713	唐津病院	15.7%	13.7%	70.6%	0.0%
250床未満DPC病院	428113308	長崎病院	22.2%	25.9%	51.9%	0.0%
250床未満DPC病院	440411500	日田病院	18.7%	45.3%	36.0%	0.0%
250床未満DPC病院	461510084	川内病院	6.8%	20.5%	72.7%	0.0%
		250床未満病院 全体	17.0%	25.3%	57.7%	0.0%
		DPC対象病院 全体	12.4%	31.5%	55.4%	0.6%

医療機関種別	医療機関コード	医療機関名	B	C	D	E
DPC準備病院	012014956	小樽病院	8.8%	67.6%	23.5%	0.0%
DPC準備病院	140200014	神奈川県病院	13.0%	30.4%	56.5%	0.0%
DPC準備病院	140800102	若草病院	100.0%	0.0%	0.0%	0.0%
DPC準備病院	142000628	平塚病院	10.5%	63.2%	26.3%	0.0%
データ提出加算算定病院	072012129	川俣病院	-	-	-	-
データ提出加算算定病院	080110213	茨城県立こども病院	25.0%	27.5%	47.5%	0.0%
データ提出加算算定病院	082910222	神栖済生会病院	41.2%	29.4%	29.4%	0.0%
データ提出加算算定病院	130710764	向島病院	50.0%	0.0%	50.0%	0.0%
データ提出加算算定病院	275601460	新泉南病院	-	-	-	-
データ提出加算算定病院	320610758	江津総合病院	6.3%	37.5%	56.3%	0.0%
データ提出加算算定病院	338800160	吉備病院	-	-	-	-
データ提出加算算定病院	340511665	呉病院	0.0%	0.0%	100.0%	0.0%
データ提出加算算定病院	350117652	豊浦病院	33.3%	0.0%	66.7%	0.0%
データ提出加算算定病院	405519616	飯塚嘉穂病院	50.0%	0.0%	50.0%	0.0%
データ提出加算算定病院	438212331	みすみ病院	50.0%	0.0%	50.0%	0.0%
データ提出加算算定病院	458110194	日向病院	30.0%	35.0%	35.0%	0.0%
		DPC準備病院・データ提出加算算定病院	19.7%	36.8%	43.5%	0.0%



(14)出血性胃・十二指腸潰瘍に対する内視鏡的治療（止血術）の施行率

分子：分母のうち、「内視鏡的消化管止血術」が算定された患者数

分母：医療資源を最も投入した傷病名が「胃潰瘍」あるいは「十二指腸潰瘍」で「急性、出血を伴うもの」に該当する退院患者数

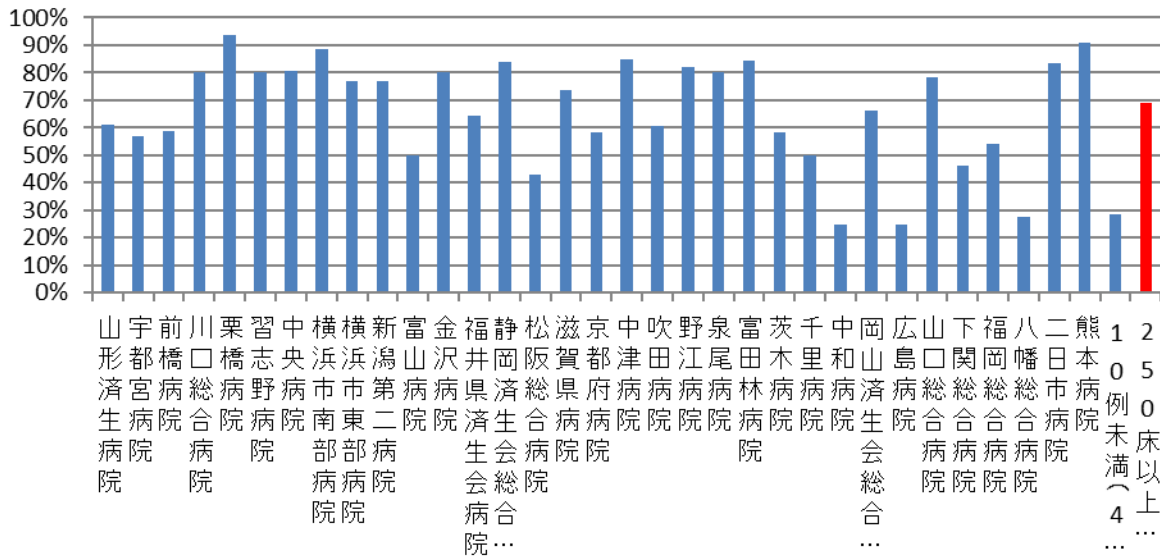
収集期間： DPC 病院：平成 28 年 4 月～平成 29 年 3 月

胃潰瘍・十二指腸潰瘍とは酸やペプシンなどによって胃壁あるいは十二指腸壁が障害され欠損した病態をいいます。出血性胃壁・十二指腸壁の障害部位に血管があると破綻し、出血を起こします。破たんした血管に対しては止血処置が必要であり、一般的には内視鏡的止血術が行われています。H2 受容体拮抗剤の登場以来、外科的手術は大幅に減少し、現在では大量出血や内視鏡での止血困難例、穿孔、狭窄など重篤な合併症を認めた症例に限られています。

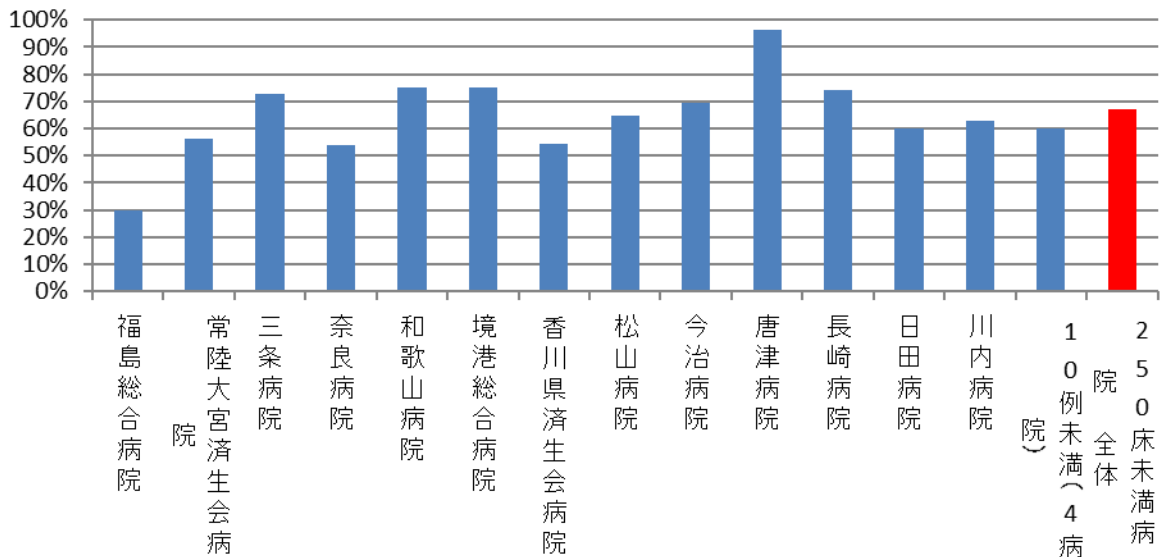
指標 14：出血性胃・十二指腸潰瘍に対する内視鏡的治療（止血術）の施行率

医療機関種別	医療機関コード	医療機関名	母数	分子	割合
250床以上DPC病院	060113656	山形済生病院	23	14	60.9%
250床以上DPC病院	096210115	宇都宮病院	58	33	56.9%
250床以上DPC病院	100110144	前橋病院	17	10	58.8%
250床以上DPC病院	110201350	川口総合病院	25	20	80.0%
250床以上DPC病院	111101922	栗橋病院	16	15	93.8%
250床以上DPC病院	120210971	習志野病院	35	28	80.0%
250床以上DPC病院	130314757	中央病院	57	46	80.7%
250床以上DPC病院	143103439	横浜市南部病院	52	46	88.5%
250床以上DPC病院	140105122	横浜市東部病院	48	37	77.1%
250床以上DPC病院	150120734	新潟第二病院	26	20	76.9%
250床以上DPC病院	160115667	富山病院	10	5	50.0%
250床以上DPC病院	170117068	金沢病院	10	8	80.0%
250床以上DPC病院	180118909	福井県済生会病院	28	18	64.3%
250床以上DPC病院	224160042	静岡済生会総合病院	25	21	84.0%
250床以上DPC病院	240705053	松阪総合病院	21	9	42.9%
250床以上DPC病院	251200194	滋賀県病院	42	31	73.8%
250床以上DPC病院	269700129	京都府病院	12	7	58.3%
250床以上DPC病院	279600070	中津病院	33	28	84.8%
250床以上DPC病院	279600153	吹田病院	33	20	60.6%
250床以上DPC病院	279600120	野江病院	22	18	81.8%
250床以上DPC病院	272701586	泉尾病院	20	16	80.0%
250床以上DPC病院	274900723	富田林病院	19	16	84.2%
250床以上DPC病院	274205628	茨木病院	24	14	58.3%
250床以上DPC病院	271607149	千里病院	58	29	50.0%
250床以上DPC病院	290401062	中和病院	12	3	25.0%
250床以上DPC病院	338800012	岡山済生会総合病院	50	33	66.0%
250床以上DPC病院	343111190	広島病院	24	6	25.0%
250床以上DPC病院	350310141	山口総合病院	23	18	78.3%
250床以上DPC病院	350116357	下関総合病院	39	18	46.2%
250床以上DPC病院	401119189	福岡総合病院	37	20	54.1%
250床以上DPC病院	406619050	八幡総合病院	18	5	27.8%
250床以上DPC病院	401719020	二日市病院	24	20	83.3%
250床以上DPC病院	438211911	熊本病院	97	88	90.7%
		10例未満(4病院)	14	4	28.6%
		250床以上病院 全体	1,052	724	68.8%
250床未満DPC病院	070116989	福島総合病院	10	3	30.0%
250床未満DPC病院	082510253	常陸大宮済生会病院	16	9	56.3%
250床未満DPC病院	150410739	三条病院	11	8	72.7%
250床未満DPC病院	290102017	奈良病院	13	7	53.8%
250床未満DPC病院	300112641	和歌山病院	20	15	75.0%
250床未満DPC病院	310410135	境港総合病院	12	9	75.0%
250床未満DPC病院	377011385	香川県済生会病院	22	12	54.5%
250床未満DPC病院	380110282	松山病院	17	11	64.7%
250床未満DPC病院	380228159	今治病院	13	9	69.2%
250床未満DPC病院	419810713	唐津病院	28	27	96.4%
250床未満DPC病院	428113308	長崎病院	27	20	74.1%
250床未満DPC病院	440411500	日田病院	10	6	60.0%
250床未満DPC病院	461510084	川内病院	46	29	63.0%
		10例未満(4病院)	30	18	60.0%
		250床未満病院 全体	269	180	66.9%
		DPC対象病院 全体	1,321	904	68.4%

14_出血性胃・十二指腸潰瘍に対する内視鏡的治療 (止血術)の施行率 (DPC病院_250床以上)

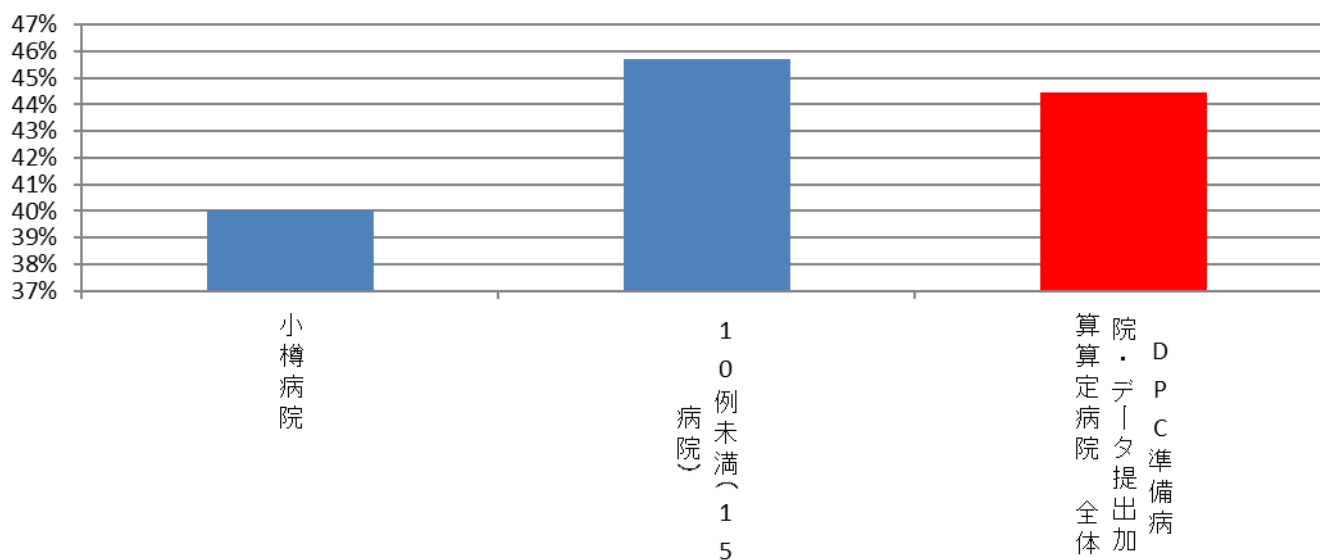


14_出血性胃・十二指腸潰瘍に対する内視鏡的治療 (止血術)の施行率 (DPC病院_250床未満)



医療機関種別	医療機関コード	医療機関名	母数	分子	割合
DPC準備病院	012014956	小樽病院	10	4	40.0%
		10例未満(15病院)	35	16	45.7%
		DPC準備病院・データ提出加算算定病院	45	20	44.4%

14_出血性胃・十二指腸潰瘍に対する内視鏡的治療 (止血術)の施行率 (DPC準備病院・データ提出加算算定病院)



(15)人工膝関節置換手術後 3 日以内の早期リハビリテーション開始率

分子：分母のうち、術後 3 日以内に「運動器リハビリテーション料」が算定された患者数

分母：人工関節全置換術が施行された(DPC コード：070230xx010xxx)の退院患者数
(両側、片側それぞれ算定する)


収集期間： DPC 病院：平成 28 年 4 月～平成 29 年 3 月

人工膝関節置換術後の過度の安静は、さまざまな心身の機能低下（これを廃用症候群と言います）を引き起こす原因となります。こうした機能低下はその後の生活の質を大きく低下させる可能性が高いことから、それを予防するために術後早期からのリハビリテーションを行うことが推奨されています。また、早期リハビリテーションの開始は、下肢の静脈うっ滞を減少させ、重篤な合併症である肺血栓塞栓症の要因となる深部静脈血栓症の発生を予防する効果もあります。

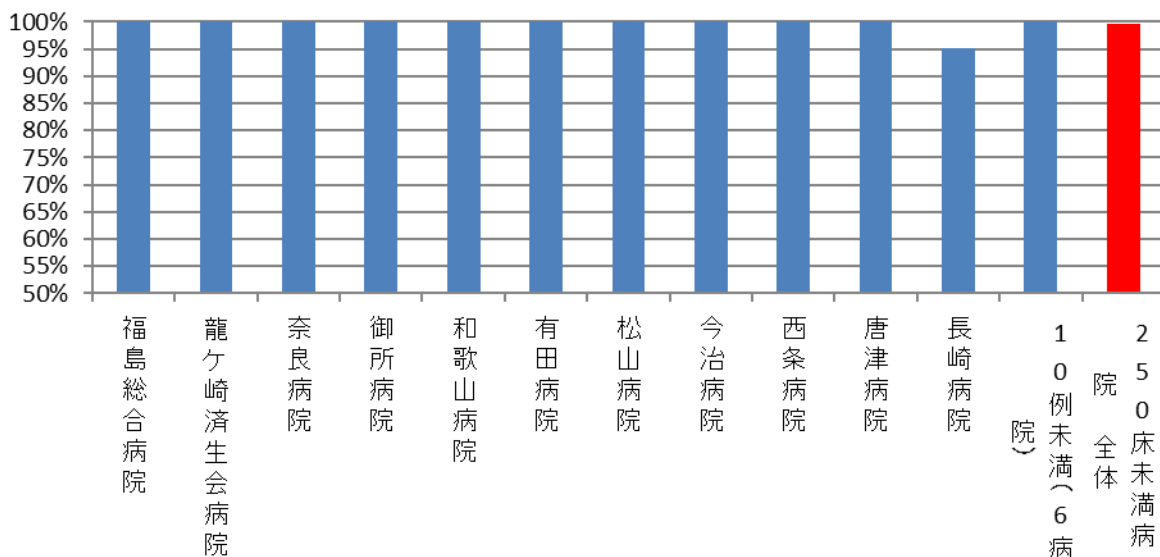
指標 15：人工膝関節置換手術翌日までの早期リハビリテーション開始率

医療機関種別	医療機関コード	医療機関名	母数	分子	割合
250床以上DPC病院	033610019	北上済生会病院	34	34	100.0%
250床以上DPC病院	060113656	山形済生会病院	605	605	100.0%
250床以上DPC病院	080110205	水戸済生会総合病院	59	59	100.0%
250床以上DPC病院	096210115	宇都宮病院	68	68	100.0%
250床以上DPC病院	130314757	中央病院	42	42	100.0%
250床以上DPC病院	143103439	横浜市南部病院	75	75	100.0%
250床以上DPC病院	140105122	横浜市東部病院	213	213	100.0%
250床以上DPC病院	150120734	新潟第二病院	97	97	100.0%
250床以上DPC病院	160115667	富山病院	112	112	100.0%
250床以上DPC病院	160212605	高岡病院	158	158	100.0%
250床以上DPC病院	180118909	福井県済生会病院	87	87	100.0%
250床以上DPC病院	224160042	静岡済生会総合病院	32	32	100.0%
250床以上DPC病院	240705053	松阪総合病院	61	61	100.0%
250床以上DPC病院	251200194	滋賀県病院	70	70	100.0%
250床以上DPC病院	269700129	京都府病院	21	21	100.0%
250床以上DPC病院	279600070	中津病院	210	210	100.0%
250床以上DPC病院	279600153	吹田病院	120	120	100.0%
250床以上DPC病院	279600120	野江病院	80	79	98.8%
250床以上DPC病院	274900723	富田林病院	155	155	100.0%
250床以上DPC病院	271607149	千里病院	80	80	100.0%
250床以上DPC病院	285001538	兵庫県病院	57	57	100.0%
250床以上DPC病院	290401062	中和病院	16	16	100.0%
250床以上DPC病院	338800012	岡山済生会総合病院	116	116	100.0%
250床以上DPC病院	343111190	広島病院	17	17	100.0%
250床以上DPC病院	350116357	下関総合病院	23	23	100.0%
250床以上DPC病院	406619050	八幡総合病院	15	14	93.3%
250床以上DPC病院	438211911	熊本病院	124	124	100.0%
		10例未満(10病院)	21	21	100.0%
		250床以上病院 全体	2,768	2,766	99.9%
250床未満DPC病院	070116989	福島総合病院	10	10	100.0%
250床未満DPC病院	080810663	龍ヶ崎済生会病院	47	47	100.0%
250床未満DPC病院	290102017	奈良病院	45	45	100.0%
250床未満DPC病院	291301071	御所病院	33	33	100.0%
250床未満DPC病院	300112641	和歌山病院	47	47	100.0%
250床未満DPC病院	301610197	有田病院	53	53	100.0%
250床未満DPC病院	380110282	松山病院	21	21	100.0%
250床未満DPC病院	380228159	今治病院	40	40	100.0%
250床未満DPC病院	380628143	西条病院	16	16	100.0%
250床未満DPC病院	419810713	唐津病院	34	34	100.0%
250床未満DPC病院	428113308	長崎病院	21	20	95.2%
		10例未満(6病院)	20	20	100.0%
		250床未満病院 全体	387	386	99.7%
		DPC対象病院 全体	3,155	3,152	99.9%

15_人工膝関節置換手術後3日以内の早期リハビリ テーション開始率 (DPC病院_250床以上)

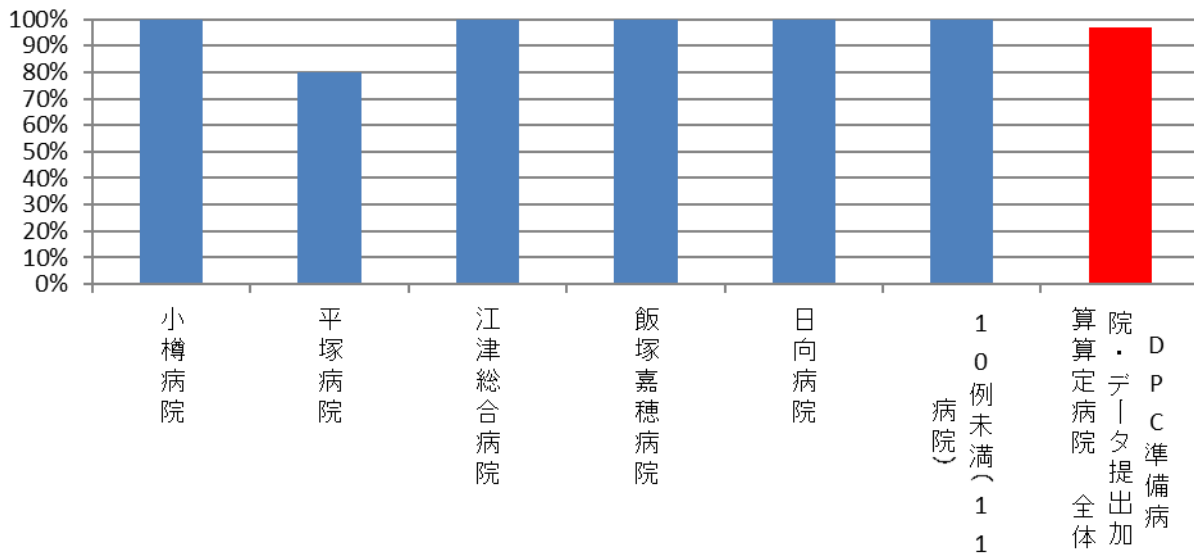


15_人工膝関節置換手術後3日以内の早期リハビリ テーション開始率 (DPC病院_250床未満)



医療機関種別	医療機関コード	医療機関名	母数	分子	割合
DPC準備病院	012014956	小樽病院	21	21	100.0%
DPC準備病院	142000628	平塚病院	15	12	80.0%
データ提出加算算定病院	320610758	江津総合病院	20	20	100.0%
データ提出加算算定病院	405519616	飯塚嘉穂病院	11	11	100.0%
データ提出加算算定病院	458110194	日向病院	10	10	100.0%
		10例未満(11病院)	15	15	100.0%
		DPC準備病院・データ提出加算算定病院	92	89	96.7%

15_人口膝関節置換手術後3日以内の早期リハビリ テーション開始率 (DPC準備病院・データ提出加算算定病院)



(16)脳卒中地域連携パスの使用率

分子：分母のうち、「地域連携診療計画管理料」が算定された患者数

分母：医療資源を最も投入した傷病名が脳卒中（急性発症または急性増悪した脳梗塞、脳出血またはくも膜下出血）に該当する退院患者数

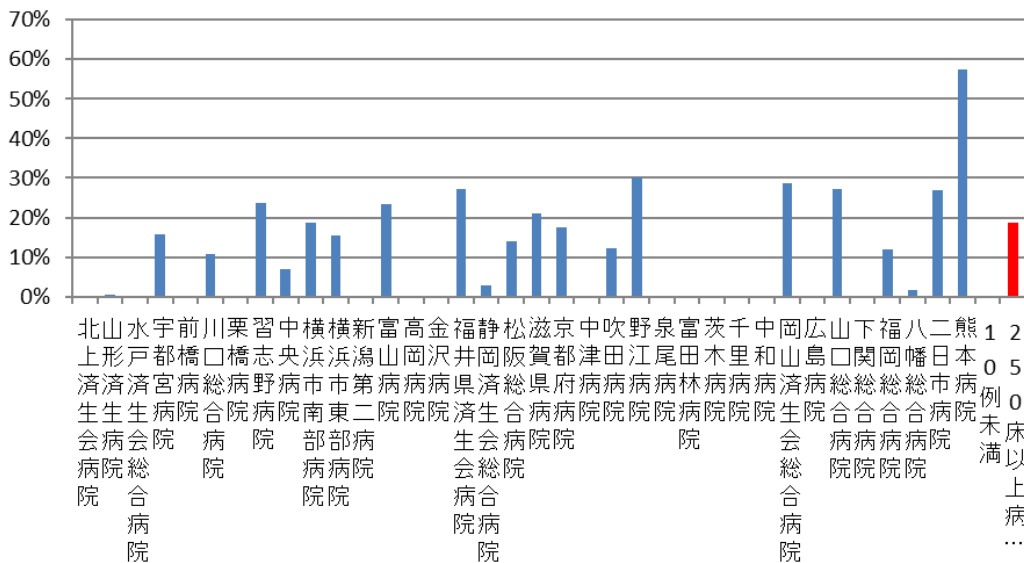
収集期間： DPC 病院：平成 28 年 4 月～平成 29 年 3 月

脳卒中の場合、急性期における治療が終了した後も、継続的な医学的管理とリハビリテーションが必要になります。患者によっては、在宅復帰のためにリハビリテーションケアの充実した回復期リハビリテーション病棟や亜急性病床で継続的な医療を受ける場合もあります。脳卒中の患者に継続的な医療を提供するため、地域連携パスが作成されており、診療報酬上でもその利用が評価されています。本指標は脳卒中の退院患者のうち、どのくらいの患者が地域連携パスの対象となっているかを指標化することで、各病院の脳卒中治療における連携レベルを評価するものです。

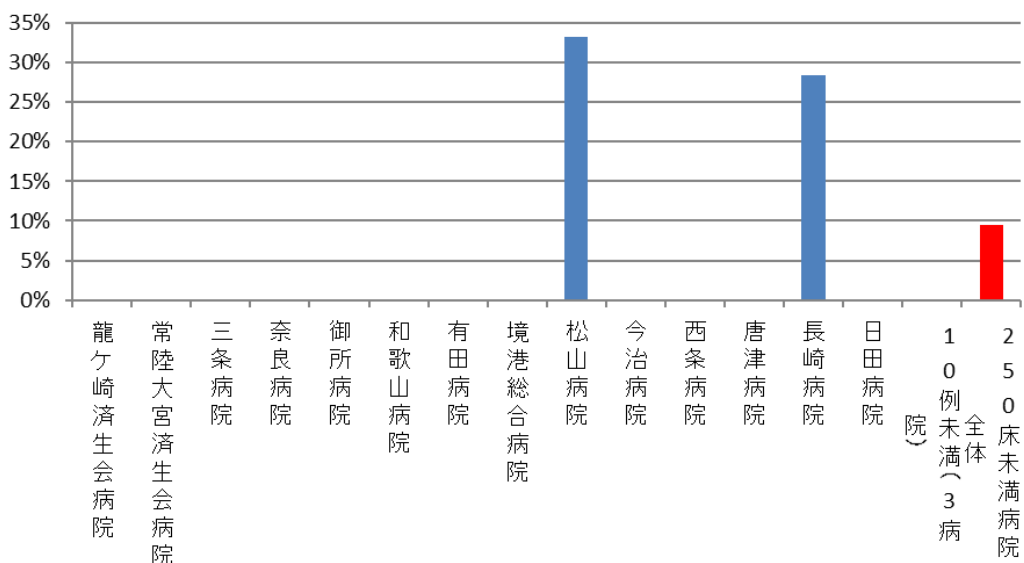
指標 16：脳卒中地域連携パスの使用率

医療機関種別	医療機関コード	医療機関名	母数	分子	割合
250床以上DPC病院	033610019	北上済生会病院	123	0	0.0%
250床以上DPC病院	060113656	山形済生病院	183	1	0.5%
250床以上DPC病院	080110205	水戸済生会総合病院	268	0	0.0%
250床以上DPC病院	096210115	宇都宮病院	486	76	15.6%
250床以上DPC病院	100110144	前橋病院	16	0	0.0%
250床以上DPC病院	110201350	川口総合病院	361	39	10.8%
250床以上DPC病院	111101922	栗橋病院	211	0	0.0%
250床以上DPC病院	120210971	習志野病院	248	59	23.8%
250床以上DPC病院	130314757	中央病院	216	15	6.9%
250床以上DPC病院	143103439	横浜市南部病院	266	50	18.8%
250床以上DPC病院	140105122	横浜市東部病院	385	59	15.3%
250床以上DPC病院	150120734	新潟第二病院	22	0	0.0%
250床以上DPC病院	160115667	富山病院	517	121	23.4%
250床以上DPC病院	160212605	高岡病院	120	0	0.0%
250床以上DPC病院	170117068	金沢病院	13	0	0.0%
250床以上DPC病院	180118909	福井県済生会病院	334	91	27.2%
250床以上DPC病院	224160042	静岡済生会総合病院	333	9	2.7%
250床以上DPC病院	240705053	松阪総合病院	244	34	13.9%
250床以上DPC病院	251200194	滋賀県病院	383	81	21.1%
250床以上DPC病院	269700129	京都府病院	132	23	17.4%
250床以上DPC病院	279600070	中津病院	135	0	0.0%
250床以上DPC病院	279600153	吹田病院	163	20	12.3%
250床以上DPC病院	279600120	野江病院	245	74	30.2%
250床以上DPC病院	272701586	泉尾病院	64	0	0.0%
250床以上DPC病院	274900723	富田林病院	26	0	0.0%
250床以上DPC病院	274205628	茨木病院	63	0	0.0%
250床以上DPC病院	271607149	千里病院	80	0	0.0%
250床以上DPC病院	290401062	中和病院	137	0	0.0%
250床以上DPC病院	338800012	岡山済生会総合病院	236	68	28.8%
250床以上DPC病院	343111190	広島病院	55	0	0.0%
250床以上DPC病院	350310141	山口総合病院	195	53	27.2%
250床以上DPC病院	350116357	下関総合病院	179	0	0.0%
250床以上DPC病院	401119189	福岡総合病院	504	60	11.9%
250床以上DPC病院	406619050	八幡総合病院	508	8	1.6%
250床以上DPC病院	401719020	二日市病院	241	65	27.0%
250床以上DPC病院	438211911	熊本病院	1,095	628	57.4%
		10例未満	6	0	0.0%
		250床以上病院 全体	8,793	1,635	18.6%
250床未満DPC病院	080810663	龍ヶ崎済生会病院	82	0	0.0%
250床未満DPC病院	082510253	常陸大宮済生会病院	41	0	0.0%
250床未満DPC病院	150410739	三条病院	14	0	0.0%
250床未満DPC病院	290102017	奈良病院	58	0	0.0%
250床未満DPC病院	291301071	御所病院	45	0	0.0%
250床未満DPC病院	300112641	和歌山病院	125	0	0.0%
250床未満DPC病院	301610197	有田病院	29	0	0.0%
250床未満DPC病院	310410135	境港総合病院	70	0	0.0%
250床未満DPC病院	380110282	松山病院	220	73	33.2%
250床未満DPC病院	380228159	今治病院	130	0	0.0%
250床未満DPC病院	380628143	西条病院	48	0	0.0%
250床未満DPC病院	419810713	唐津病院	170	0	0.0%
250床未満DPC病院	428113308	長崎病院	148	42	28.4%
250床未満DPC病院	440411500	日田病院	20	0	0.0%
		10例未満(3病院)	20	0	0.0%
		250床未満病院 全体	1,220	115	9.4%
		DPC対象病院 全体	10,013	1,750	17.5%

16_脳卒中地域連携パスの使用率 (DPC病院_250床以上)

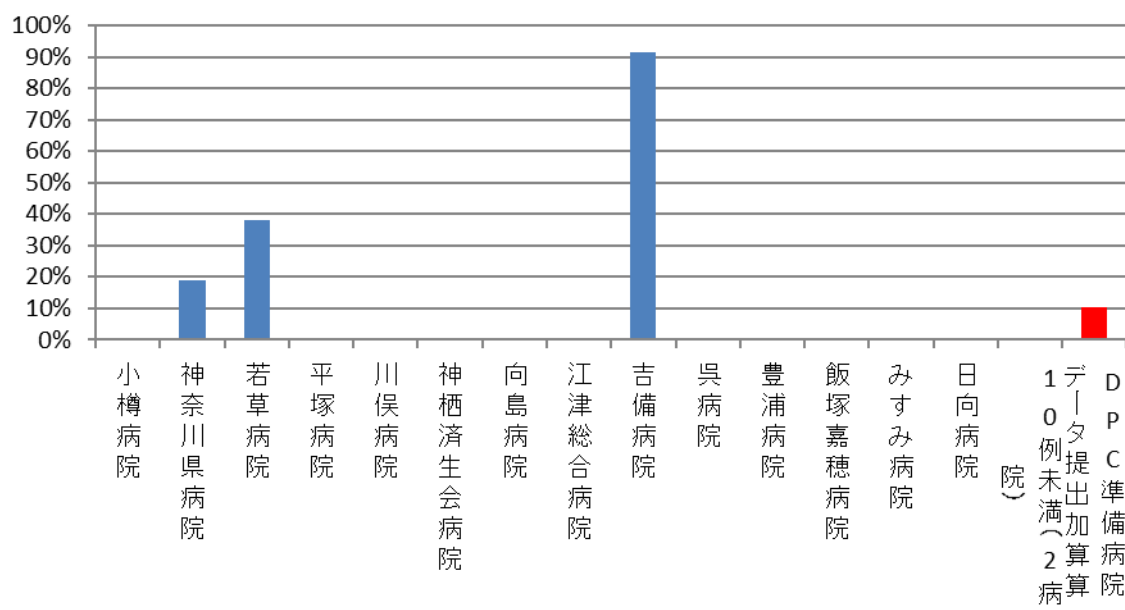


16_脳卒中地域連携パスの使用率 (DPC病院_250床未満)



医療機関種別	医療機関コード	医療機関名	母数	分子	割合
DPC準備病院	012014956	小樽病院	23	0	0.0%
DPC準備病院	140200014	神奈川県病院	142	27	19.0%
DPC準備病院	140800102	若草病院	92	35	38.0%
DPC準備病院	142000628	平塚病院	12	0	0.0%
データ提出加算算定病院	072012129	川俣病院	13	0	0.0%
データ提出加算算定病院	082910222	神栖済生会病院	15	0	0.0%
データ提出加算算定病院	130710764	向島病院	27	0	0.0%
データ提出加算算定病院	320610758	江津総合病院	78	0	0.0%
データ提出加算算定病院	338800160	吉備病院	24	22	91.7%
データ提出加算算定病院	340511665	呉病院	21	0	0.0%
データ提出加算算定病院	350117652	豊浦病院	79	0	0.0%
データ提出加算算定病院	405519616	飯塚嘉穂病院	56	0	0.0%
データ提出加算算定病院	438212331	みすみ病院	87	0	0.0%
データ提出加算算定病院	458110194	日向病院	153	0	0.0%
		10例未満(2病院)	1	0	0.0%
		DPC準備病院・データ提出加算算定病院	823	84	10.2%

16_脳卒中地域連携パスの使用率 (DPC準備病院・データ提出加算算定病院)



(17)大腿骨頸部骨折連携パスの使用率

分子：分母のうち、「地域連携診療計画管理料」が算定された患者数

分母：医療資源を最も投入した傷病名が大腿骨頸部骨折（大腿骨頸部骨折骨接合術、大腿骨頸部骨折人工骨頭置換術等を実施している場合に限る）に該当する退院患者数

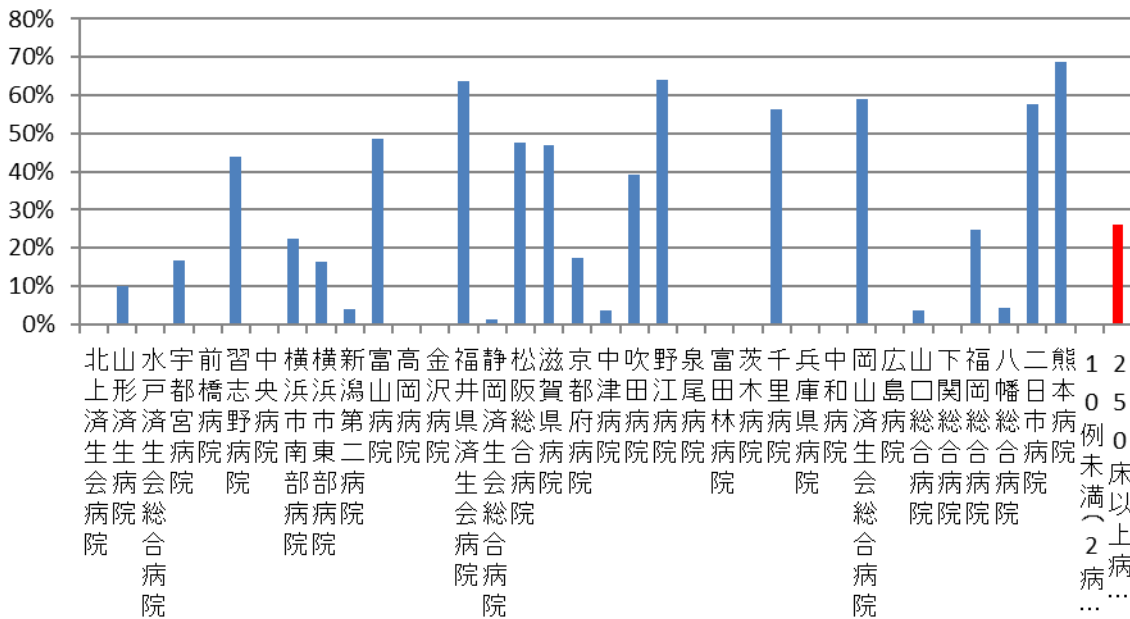
収集期間： DPC 病院：平成 28 年 4 月～平成 29 年 3 月

大腿骨頸部骨折の場合、急性期における治療が終了した後も、継続的な医学的管理とリハビリテーションが必要になります。患者によっては、在宅復帰のためにリハビリテーションケアの充実した回復期リハビリテーション病棟や亜急性期病床で継続的な医療を受ける場合もあります。大腿骨頸部骨折の患者に継続的な医療を提供するため、地域連携パスが作成されており、診療報酬上でもその利用が評価されています。本指標は大腿骨頸部骨折の退院患者のうち、どのくらいの患者が地域連携パスの対象となっているかを指標化することで、各病院の大腿骨頸部骨折治療における連携レベルを評価するものです

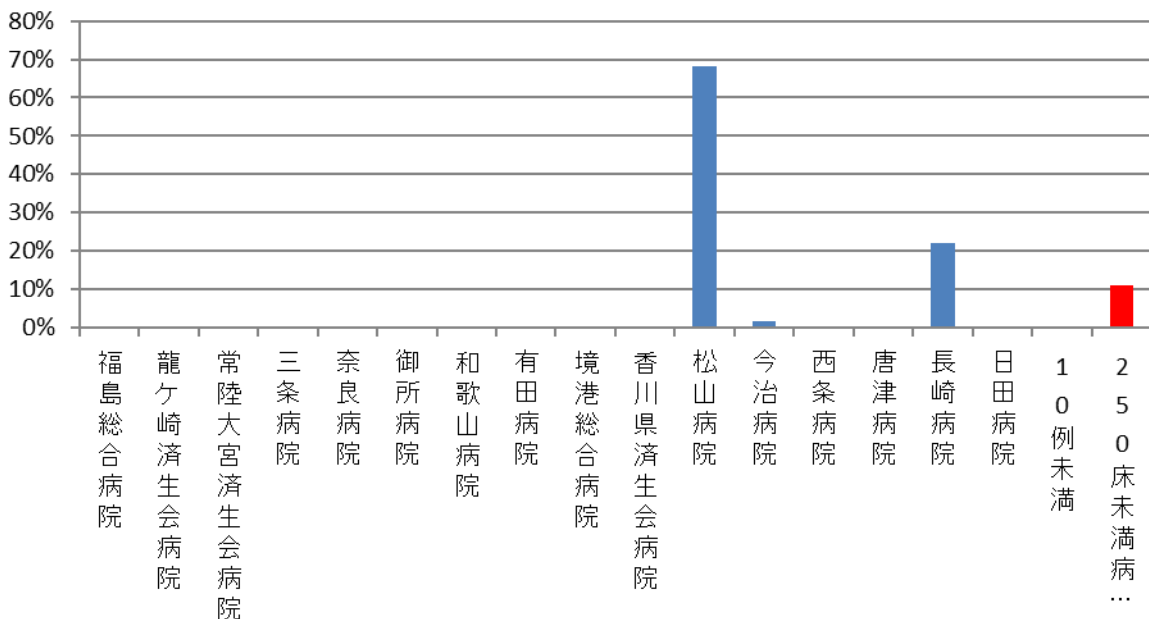
指標 17：大腿骨頸部骨折連携パスの使用率

医療機関種別	医療機関コード	医療機関名	母数	分子	割合
250床以上DPC病院	033610019	北上済生会病院	62	0	0.0%
250床以上DPC病院	060113656	山形済生病院	110	11	10.0%
250床以上DPC病院	080110205	水戸済生会総合病院	182	0	0.0%
250床以上DPC病院	096210115	宇都宮病院	90	15	16.7%
250床以上DPC病院	100110144	前橋病院	70	0	0.0%
250床以上DPC病院	120210971	習志野病院	66	29	43.9%
250床以上DPC病院	130314757	中央病院	58	0	0.0%
250床以上DPC病院	143103439	横浜市南部病院	89	20	22.5%
250床以上DPC病院	140105122	横浜市東部病院	86	14	16.3%
250床以上DPC病院	150120734	新潟第二病院	104	4	3.8%
250床以上DPC病院	160115667	富山病院	72	35	48.6%
250床以上DPC病院	160212605	高岡病院	54	0	0.0%
250床以上DPC病院	170117068	金沢病院	51	0	0.0%
250床以上DPC病院	180118909	福井県済生会病院	102	65	63.7%
250床以上DPC病院	224160042	静岡済生会総合病院	213	3	1.4%
250床以上DPC病院	240705053	松阪総合病院	99	47	47.5%
250床以上DPC病院	251200194	滋賀県病院	183	86	47.0%
250床以上DPC病院	269700129	京都府病院	98	17	17.3%
250床以上DPC病院	279600070	中津病院	79	3	3.8%
250床以上DPC病院	279600153	吹田病院	128	50	39.1%
250床以上DPC病院	279600120	野江病院	86	55	64.0%
250床以上DPC病院	272701586	泉尾病院	61	0	0.0%
250床以上DPC病院	274900723	富田林病院	73	0	0.0%
250床以上DPC病院	274205628	茨木病院	73	0	0.0%
250床以上DPC病院	271607149	千里病院	108	61	56.5%
250床以上DPC病院	285001538	兵庫県病院	92	0	0.0%
250床以上DPC病院	290401062	中和病院	97	0	0.0%
250床以上DPC病院	338800012	岡山済生会総合病院	176	104	59.1%
250床以上DPC病院	343111190	広島病院	69	0	0.0%
250床以上DPC病院	350310141	山口総合病院	83	3	3.6%
250床以上DPC病院	350116357	下関総合病院	129	0	0.0%
250床以上DPC病院	401119189	福岡総合病院	109	27	24.8%
250床以上DPC病院	406619050	八幡総合病院	71	3	4.2%
250床以上DPC病院	401719020	二日市病院	128	74	57.8%
250床以上DPC病院	438211911	熊本病院	360	247	68.6%
		10例未満(2病院)	9	0	0.0%
		250床以上病院 全体	3,720	973	26.2%
250床未満DPC病院	070116989	福島総合病院	69	0	0.0%
250床未満DPC病院	080810663	龍ヶ崎済生会病院	37	0	0.0%
250床未満DPC病院	082510253	常陸大宮済生会病院	14	0	0.0%
250床未満DPC病院	150410739	三条病院	23	0	0.0%
250床未満DPC病院	290102017	奈良病院	34	0	0.0%
250床未満DPC病院	291301071	御所病院	126	0	0.0%
250床未満DPC病院	300112641	和歌山病院	128	0	0.0%
250床未満DPC病院	301610197	有田病院	76	0	0.0%
250床未満DPC病院	310410135	境港総合病院	39	0	0.0%
250床未満DPC病院	377011385	香川県済生会病院	57	0	0.0%
250床未満DPC病院	380110282	松山病院	145	99	68.3%
250床未満DPC病院	380228159	今治病院	64	1	1.6%
250床未満DPC病院	380628143	西条病院	79	0	0.0%
250床未満DPC病院	419810713	唐津病院	76	0	0.0%
250床未満DPC病院	428113308	長崎病院	140	31	22.1%
250床未満DPC病院	440411500	日田病院	87	0	0.0%
		10例未満	4	0	0.0%
		250床未満病院 全体	1,198	131	10.9%
		DPC対象病院 全体	4,918	1,104	22.4%

17_大腿骨頸部骨折地域連携パスの使用率 (DPC病院_250床以上)

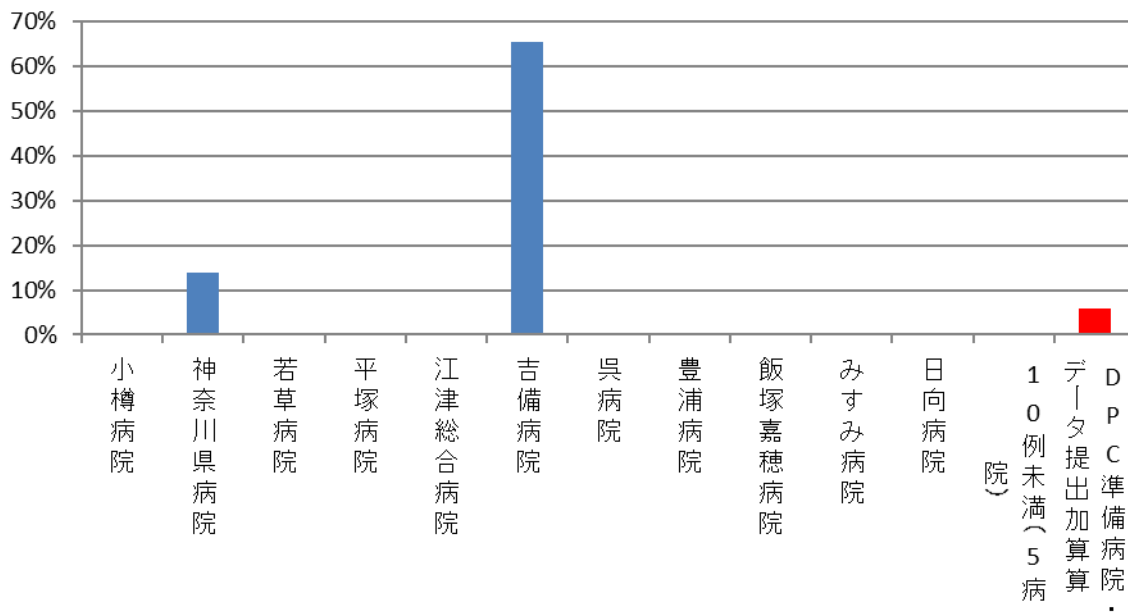


17_大腿骨頸部骨折地域連携パスの使用率 (DPC病院_250床未満)



医療機関種別	医療機関コード	医療機関名	母数	分子	割合
DPC準備病院	012014956	小樽病院	89	0	0.0%
DPC準備病院	140200014	神奈川県病院	58	8	13.8%
DPC準備病院	140800102	若草病院	86	0	0.0%
DPC準備病院	142000628	平塚病院	95	0	0.0%
データ提出加算算定病院	320610758	江津総合病院	72	0	0.0%
データ提出加算算定病院	338800160	吉備病院	49	32	65.3%
データ提出加算算定病院	340511665	呉病院	50	0	0.0%
データ提出加算算定病院	350117652	豊浦病院	52	0	0.0%
データ提出加算算定病院	405519616	飯塚嘉穂病院	33	0	0.0%
データ提出加算算定病院	438212331	みすみ病院	57	0	0.0%
データ提出加算算定病院	458110194	日向病院	25	0	0.0%
		10例未満(5病院)	8	0	0.0%
		DPC準備病院・データ提出加算算定病院	674	40	5.9%

17_大腿骨頸部骨折地域連携パスの使用率 (DPC準備病院・データ提出加算算定病院)



(18)急性期病棟における退院調整の実施率

分子：分母のうち、「退院調整加算1」が算定された患者数

分母：65歳以上の退院患者数

ただし、以下の場合を除外する。

・退院時転帰が死亡であった患者

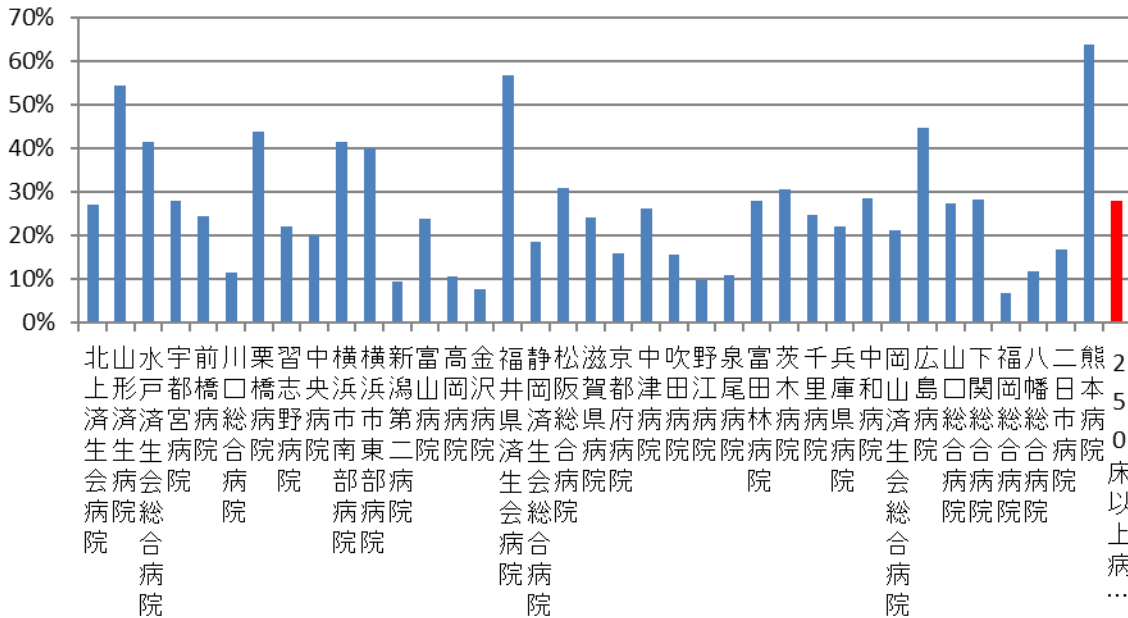
収集期間： DPC 病院：平成 28 年 4 月～平成 29 年 3 月

急性期病棟は急性期にある患者の治療を行う場所であり、リハビリテーションや慢性期の治療を必要とする患者のケアの場所としては適切ではありません。患者がその病態にあった継続的な医療ケアを受けることができるよう、急性期病院では退院後の医療を確保するための調整を行うことが、診療報酬によって評価されています。特に高齢者の場合、家族の介護力や経済的状況、及び要介護度の状況を踏まえて、適切な調整を行うことが必要なことが少なくありません。本指標は、65歳以上の死亡退院以外の患者に対して急性期病棟等退院調整加算を算定している患者がどのくらいいるかを指標化することで、各病院が退院調整をどのくらい行っているかを評価するものです。

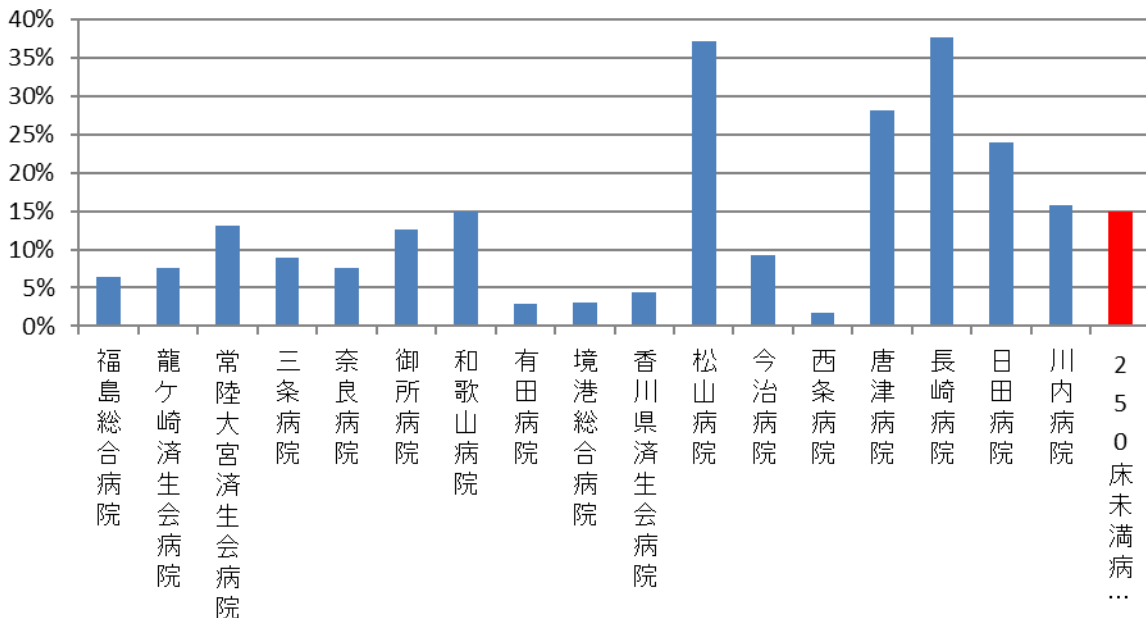
指標 18：急性期病棟における退院調整の実施率

医療機関種別	医療機関コード	医療機関名	母数	分子	割合
250床以上DPC病院	033610019	北上済生会病院	1,106	298	26.9%
250床以上DPC病院	060113656	山形済生会病院	3,844	2,093	54.4%
250床以上DPC病院	080110205	水戸済生会総合病院	4,773	1,986	41.6%
250床以上DPC病院	096210115	宇都宮病院	7,525	2,108	28.0%
250床以上DPC病院	100110144	前橋病院	4,402	1,082	24.6%
250床以上DPC病院	110201350	川口総合病院	5,852	676	11.6%
250床以上DPC病院	111101922	栗橋病院	4,443	1,953	44.0%
250床以上DPC病院	120210971	習志野病院	6,841	1,516	22.2%
250床以上DPC病院	130314757	中央病院	5,841	1,171	20.0%
250床以上DPC病院	143103439	横浜市南部病院	8,435	3,492	41.4%
250床以上DPC病院	140105122	横浜市東部病院	8,348	3,349	40.1%
250床以上DPC病院	150120734	新潟第二病院	3,995	377	9.4%
250床以上DPC病院	160115667	富山病院	3,241	776	23.9%
250床以上DPC病院	160212605	高岡病院	2,031	214	10.5%
250床以上DPC病院	170117068	金沢病院	2,234	170	7.6%
250床以上DPC病院	180118909	福井県済生会病院	5,708	3,235	56.7%
250床以上DPC病院	224160042	静岡済生会総合病院	5,296	986	18.6%
250床以上DPC病院	240705053	松阪総合病院	4,251	1,311	30.8%
250床以上DPC病院	251200194	滋賀県病院	4,862	1,176	24.2%
250床以上DPC病院	269700129	京都府病院	2,926	465	15.9%
250床以上DPC病院	279600070	中津病院	8,609	2,261	26.3%
250床以上DPC病院	279600153	吹田病院	5,712	886	15.5%
250床以上DPC病院	279600120	野江病院	5,861	572	9.8%
250床以上DPC病院	272701586	泉尾病院	3,103	338	10.9%
250床以上DPC病院	274900723	富田林病院	3,157	880	27.9%
250床以上DPC病院	274205628	茨木病院	2,677	823	30.7%
250床以上DPC病院	271607149	千里病院	4,631	1,152	24.9%
250床以上DPC病院	285001538	兵庫県病院	1,891	419	22.2%
250床以上DPC病院	290401062	中和病院	2,943	839	28.5%
250床以上DPC病院	338800012	岡山済生会総合病院	7,199	1,538	21.4%
250床以上DPC病院	343111190	広島病院	2,367	1,058	44.7%
250床以上DPC病院	350310141	山口総合病院	4,113	1,123	27.3%
250床以上DPC病院	350116357	下関総合病院	4,779	1,346	28.2%
250床以上DPC病院	401119189	福岡総合病院	5,868	408	7.0%
250床以上DPC病院	406619050	八幡総合病院	3,586	425	11.9%
250床以上DPC病院	401719020	二日市病院	3,652	613	16.8%
250床以上DPC病院	438211911	熊本病院	9,474	6,048	63.8%
		250床以上病院 全体	175,576	49,163	28.0%
250床未満DPC病院	070116989	福島総合病院	2,393	154	6.4%
250床未満DPC病院	080810663	龍ヶ崎済生会病院	2,622	201	7.7%
250床未満DPC病院	082510253	常陸大宮済生会病院	1,338	175	13.1%
250床未満DPC病院	150410739	三条病院	1,978	177	8.9%
250床未満DPC病院	290102017	奈良病院	1,652	126	7.6%
250床未満DPC病院	291301071	御所病院	1,440	182	12.6%
250床未満DPC病院	300112641	和歌山病院	2,373	354	14.9%
250床未満DPC病院	301610197	有田病院	1,687	48	2.8%
250床未満DPC病院	310410135	境港総合病院	1,379	43	3.1%
250床未満DPC病院	377011385	香川県済生会病院	1,765	79	4.5%
250床未満DPC病院	380110282	松山病院	2,658	987	37.1%
250床未満DPC病院	380228159	今治病院	2,572	237	9.2%
250床未満DPC病院	380628143	西条病院	1,887	33	1.7%
250床未満DPC病院	419810713	唐津病院	2,354	664	28.2%
250床未満DPC病院	428113308	長崎病院	2,442	918	37.6%
250床未満DPC病院	440411500	日田病院	1,607	386	24.0%
250床未満DPC病院	461510084	川内病院	2,357	373	15.8%
		250床未満病院 全体	34,504	5,137	14.9%
		DPC対象病院 全体	210,080	54,300	25.8%

18_急性期病棟における退院調整の実施率 (DPC病院_250床以上)

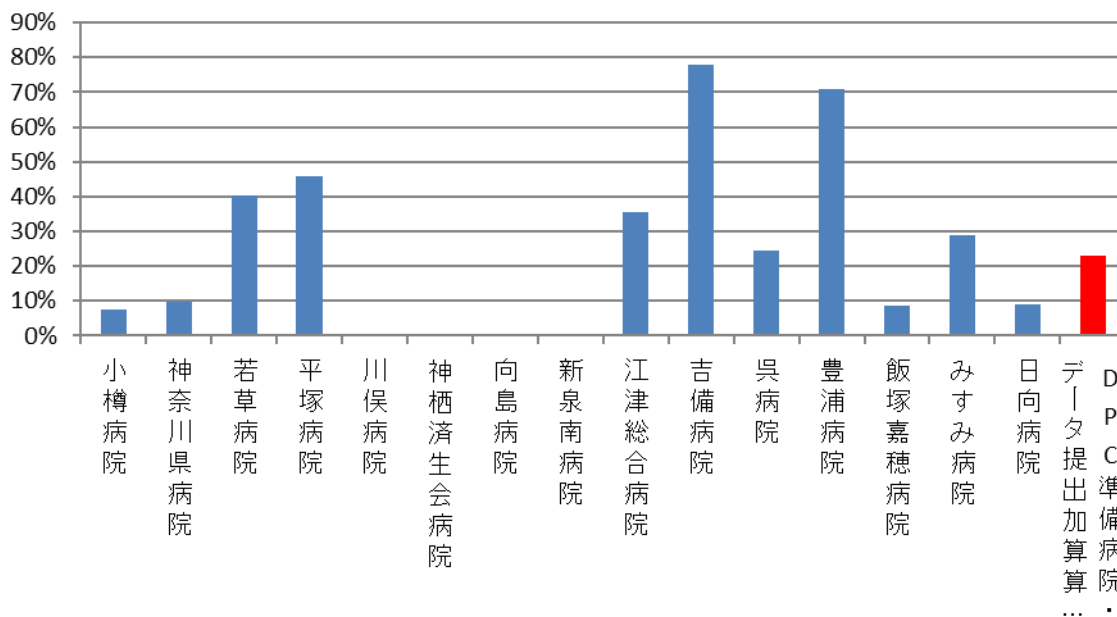


18_急性期病棟における退院調整の実施率 (DPC病院_250床未満)



医療機関種別	医療機関コード	医療機関名	母数	分子	割合
DPC準備病院	012014956	小樽病院	1,840	137	7.4%
DPC準備病院	140200014	神奈川県病院	2,262	224	9.9%
DPC準備病院	140800102	若草病院	900	364	40.4%
DPC準備病院	142000628	平塚病院	840	385	45.8%
データ提出加算算定病院	072012129	川俣病院	401	0	0.0%
データ提出加算算定病院	082910222	神栖済生会病院	944	0	0.0%
データ提出加算算定病院	130710764	向島病院	1,091	0	0.0%
データ提出加算算定病院	275601460	新泉南病院	365	0	0.0%
データ提出加算算定病院	320610758	江津総合病院	1,509	536	35.5%
データ提出加算算定病院	338800160	吉備病院	236	184	78.0%
データ提出加算算定病院	340511665	呉病院	1,615	397	24.6%
データ提出加算算定病院	350117652	豊浦病院	1,664	1,177	70.7%
データ提出加算算定病院	405519616	飯塚嘉穂病院	1,164	100	8.6%
データ提出加算算定病院	438212331	みすみ病院	1,006	289	28.7%
データ提出加算算定病院	458110194	日向病院	1,008	92	9.1%
		DPC準備病院・データ提出加算算定病院	16,845	3,885	23.1%

18_急性期病棟における退院調整の実施率 (DPC準備病院・データ提出加算算定病院)



(20)退院時共同指導の実施率

分子：分母のうち、「退院時共同指導2」が算定された患者数

分母：退院患者数

ただし、以下の場合を除外する。

- ・転院、介護施設への転所、死亡

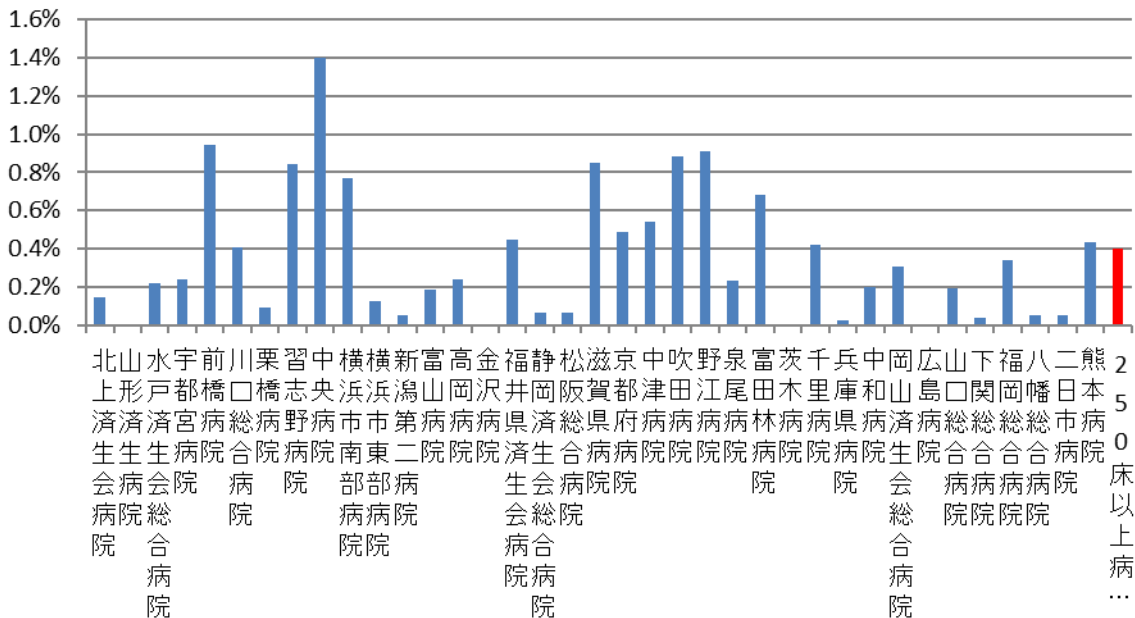
収集期間： DPC 病院：平成 28 年 4 月～平成 29 年 3 月

退院時共同指導とは入院中の患者の退院時における円滑な情報共有を進めるため、入院中の医療機関の医師と、地域での在宅療養を担う医師や医療関連職種が共同して指導を行った場合に診療報酬上で評価を行うというものです。本指標は各施設の地域の医療機関との連携のレベルを評価するものです。

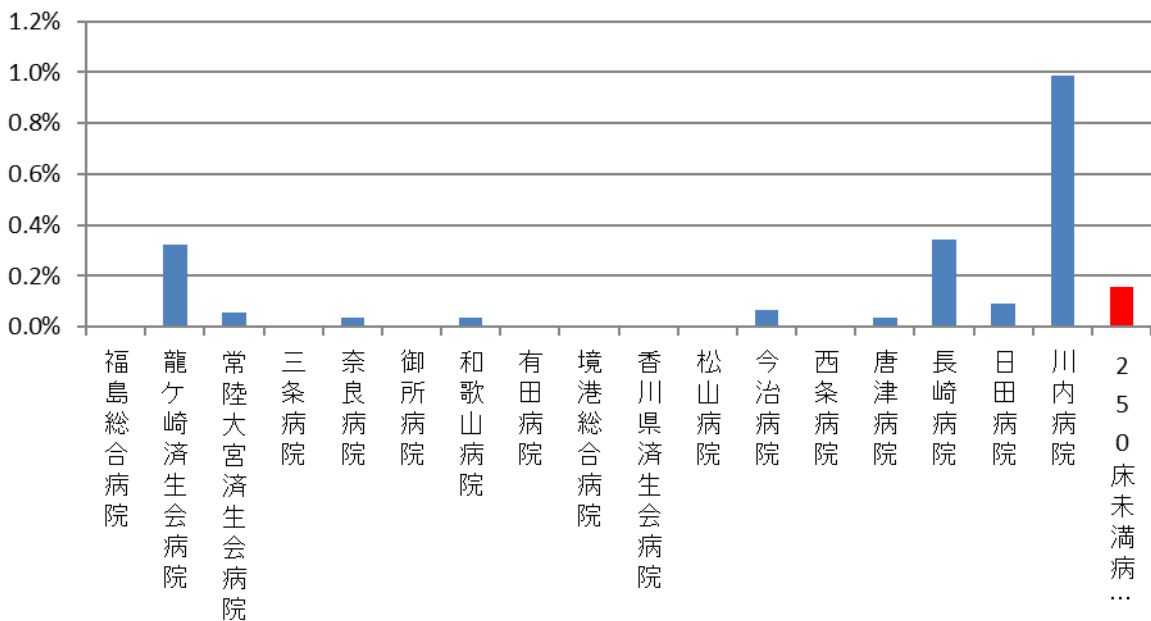
指標 20：退院時共同指導の実施率（DPC病院）

医療機関種別	医療機関コード	医療機関名	母数	分子	割合
250床以上DPC病院	033610019	北上済生会病院	2,734	4	0.1%
250床以上DPC病院	060113656	山形済生会病院	6,819	0	0.0%
250床以上DPC病院	080110205	水戸済生会総合病院	7,816	17	0.2%
250床以上DPC病院	096210115	宇都宮病院	13,886	33	0.2%
250床以上DPC病院	100110144	前橋病院	6,365	60	0.9%
250床以上DPC病院	110201350	川口総合病院	10,060	41	0.4%
250床以上DPC病院	111101922	栗橋病院	6,488	6	0.1%
250床以上DPC病院	120210971	習志野病院	8,779	74	0.8%
250床以上DPC病院	130314757	中央病院	9,511	133	1.4%
250床以上DPC病院	143103439	横浜市南部病院	13,202	102	0.8%
250床以上DPC病院	140105122	横浜市東部病院	14,769	19	0.1%
250床以上DPC病院	150120734	新潟第二病院	7,710	4	0.1%
250床以上DPC病院	160115667	富山病院	4,331	8	0.2%
250床以上DPC病院	160212605	高岡病院	3,338	8	0.2%
250床以上DPC病院	170117068	金沢病院	3,041	0	0.0%
250床以上DPC病院	180118909	福井県済生会病院	9,851	44	0.4%
250床以上DPC病院	224160042	静岡済生会総合病院	8,902	6	0.1%
250床以上DPC病院	240705053	松阪総合病院	6,106	4	0.1%
250床以上DPC病院	251200194	滋賀県病院	7,981	68	0.9%
250床以上DPC病院	269700129	京都府病院	4,533	22	0.5%
250床以上DPC病院	279600070	中津病院	13,190	71	0.5%
250床以上DPC病院	279600153	吹田病院	9,656	85	0.9%
250床以上DPC病院	279600120	野江病院	8,142	74	0.9%
250床以上DPC病院	272701586	泉尾病院	3,841	9	0.2%
250床以上DPC病院	274900723	富田林病院	4,087	28	0.7%
250床以上DPC病院	274205628	茨木病院	5,102	0	0.0%
250床以上DPC病院	271607149	千里病院	7,555	32	0.4%
250床以上DPC病院	285001538	兵庫県病院	4,317	1	0.0%
250床以上DPC病院	290401062	中和病院	4,475	9	0.2%
250床以上DPC病院	338800012	岡山済生会総合病院	10,876	33	0.3%
250床以上DPC病院	343111190	広島病院	2,720	0	0.0%
250床以上DPC病院	350310141	山口総合病院	5,156	10	0.2%
250床以上DPC病院	350116357	下関総合病院	7,956	3	0.0%
250床以上DPC病院	401119189	福岡総合病院	8,883	30	0.3%
250床以上DPC病院	406619050	八幡総合病院	4,065	2	0.0%
250床以上DPC病院	401719020	二日市病院	4,031	2	0.0%
250床以上DPC病院	438211911	熊本病院	9,502	41	0.4%
		250床以上病院 全体	269,776	1,083	0.4%
250床未満DPC病院	070116989	福島総合病院	3,290	0	0.0%
250床未満DPC病院	080810663	龍ヶ崎済生会病院	4,341	14	0.3%
250床未満DPC病院	082510253	常陸大宮済生会病院	1,835	1	0.1%
250床未満DPC病院	150410739	三条病院	3,431	0	0.0%
250床未満DPC病院	290102017	奈良病院	2,792	1	0.0%
250床未満DPC病院	291301071	御所病院	1,666	0	0.0%
250床未満DPC病院	300112641	和歌山病院	2,693	1	0.0%
250床未満DPC病院	301610197	有田病院	2,083	0	0.0%
250床未満DPC病院	310410135	境港総合病院	1,681	0	0.0%
250床未満DPC病院	377011385	香川県済生会病院	3,033	0	0.0%
250床未満DPC病院	380110282	松山病院	2,862	0	0.0%
250床未満DPC病院	380228159	今治病院	3,051	2	0.1%
250床未満DPC病院	380628143	西条病院	2,344	0	0.0%
250床未満DPC病院	419810713	唐津病院	2,842	1	0.0%
250床未満DPC病院	428113308	長崎病院	4,084	14	0.3%
250床未満DPC病院	440411500	日田病院	2,138	2	0.1%
250床未満DPC病院	461510084	川内病院	4,145	41	1.0%
		250床未満病院 全体	48,311	77	0.2%
		DPC対象病院 全体	318,087	1,160	0.4%

20_退院時共同指導の実施率 (DPC病院_250床以上)

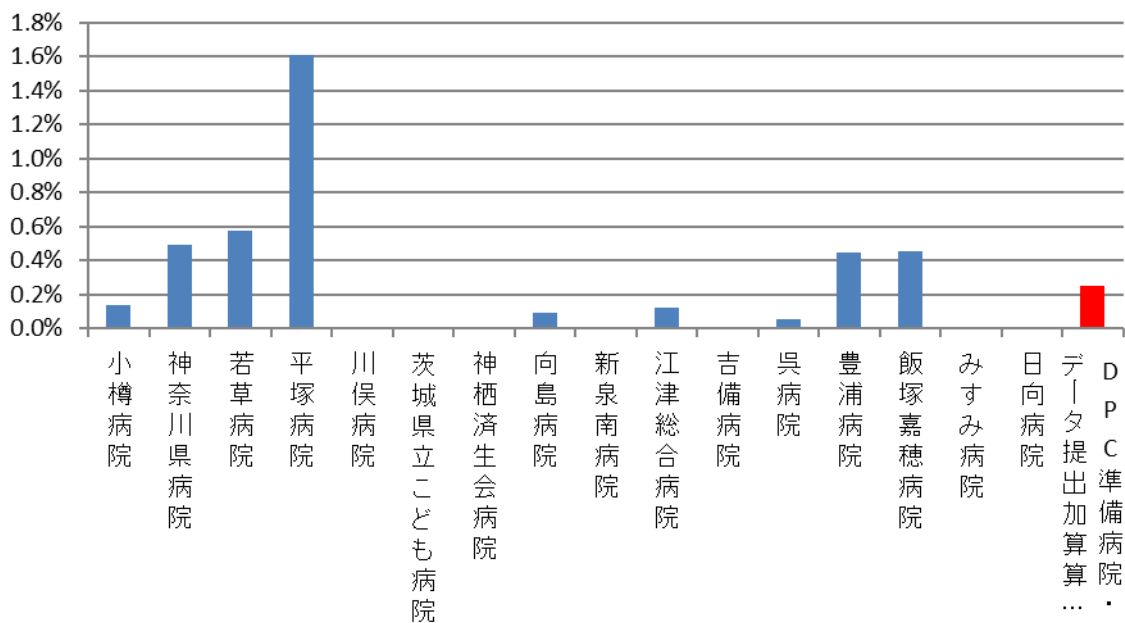


20_退院時共同指導の実施率 (DPC病院_250床未満)



医療機関種別	医療機関コード	医療機関名	母数	分子	割合
DPC準備病院	012014956	小樽病院	2,239	3	0.1%
DPC準備病院	140200014	神奈川県病院	2,842	14	0.5%
DPC準備病院	140800102	若草病院	1,047	6	0.6%
DPC準備病院	142000628	平塚病院	872	14	1.6%
データ提出加算算定病院	072012129	川俣病院	440	0	0.0%
データ提出加算算定病院	080110213	茨城県立こども病院	2,493	0	0.0%
データ提出加算算定病院	082910222	神栖済生会病院	1,946	0	0.0%
データ提出加算算定病院	130710764	向島病院	1,123	1	0.1%
データ提出加算算定病院	275601460	新泉南病院	507	0	0.0%
データ提出加算算定病院	320610758	江津総合病院	1,676	2	0.1%
データ提出加算算定病院	338800160	吉備病院	207	0	0.0%
データ提出加算算定病院	340511665	呉病院	1,787	1	0.1%
データ提出加算算定病院	350117652	豊浦病院	2,256	10	0.4%
データ提出加算算定病院	405519616	飯塚嘉穂病院	1,317	6	0.5%
データ提出加算算定病院	438212331	みすみ病院	1,036	0	0.0%
データ提出加算算定病院	458110194	日向病院	1,316	0	0.0%
		DPC準備病院・データ提出加算算定病院	23,104	57	0.2%

20_退院時共同指導の実施率 (DPC準備病院・データ提出加算算定病院)



(21)介護支援連携指導の実施率

分子：分母のうち、「介護支援連携指導料」が算定された患者数

分母：退院患者数（65歳以上）

ただし、以下の場合を除外する。

- ・退院時転帰が死亡であった患者
- ・退院先が転院であった患者

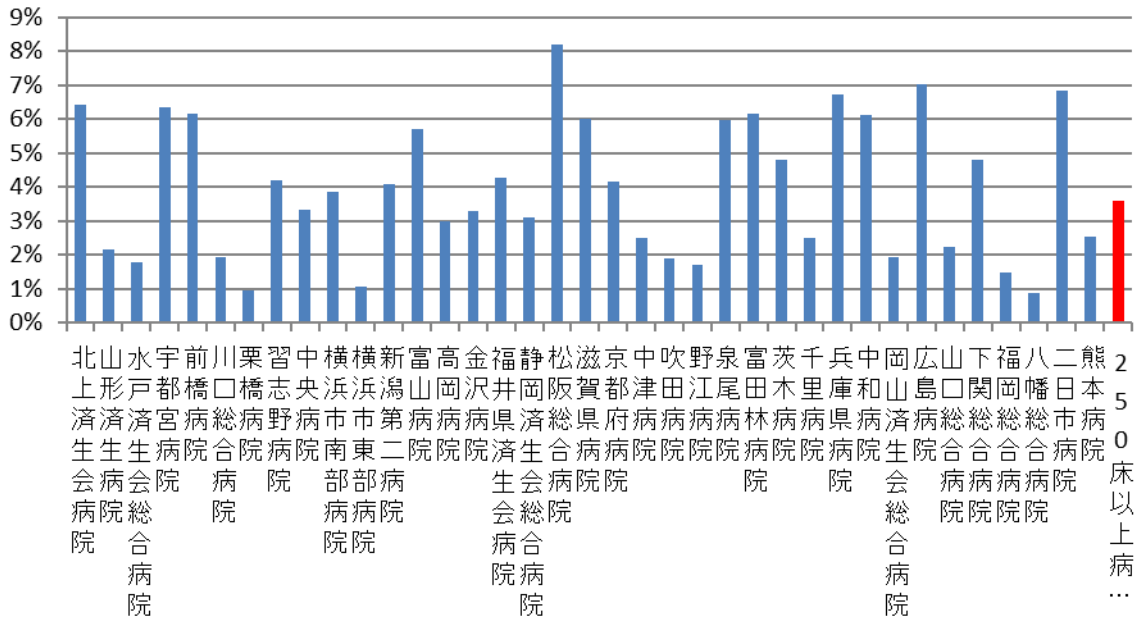
収集期間： DPC 病院：平成 28 年 4 月～平成 29 年 3 月

高齢者の患者の中には、急性期病院における治療とリハビリテーションを受けた後、介護保険サービスが必要となる方が少なくありません。この場合、医療と介護との緊密な連携が必要となりますが、そのような情報共有が診療報酬上では介護支援連携指導料として評価されています。本指標は上記除外基準以外の 65 歳以上の退院患者のうち、当該加算の算定となった患者の割合を計算し、各施設の医療と介護の連携レベルを評価しようとするものです。

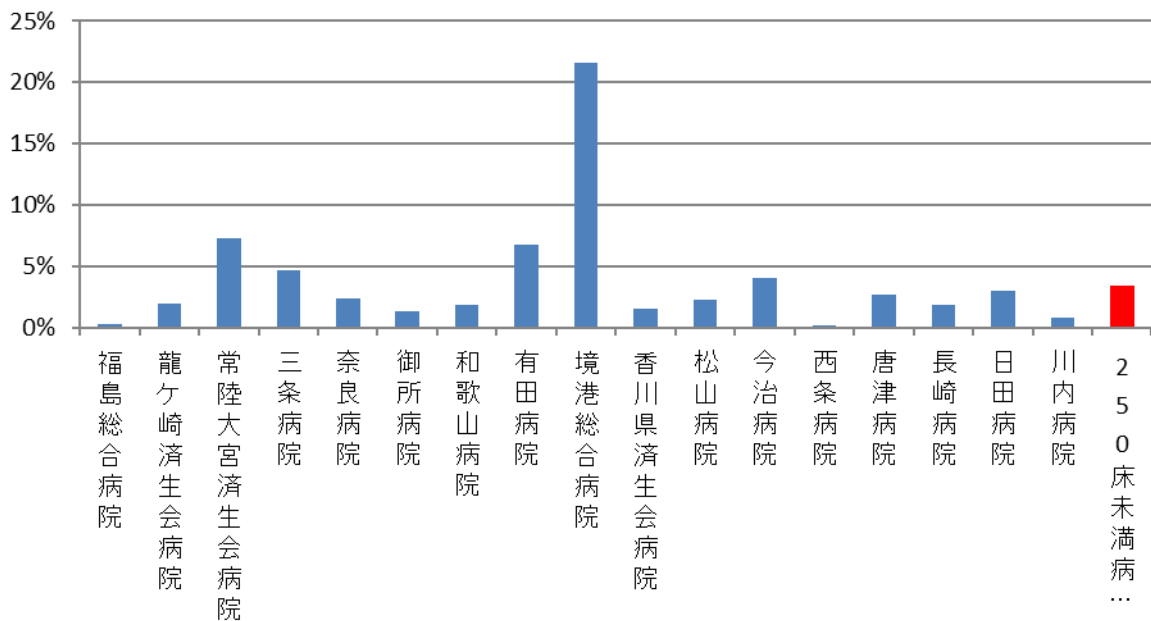
指標 21 : 介護支援連携指導の実施率 (D P C 病院)

医療機関種別	医療機関コード	医療機関名	母数	分子	割合
250床以上DPC病院	033610019	北上済生会病院	1,030	66	6.4%
250床以上DPC病院	060113656	山形済生会病院	3,630	78	2.1%
250床以上DPC病院	080110205	水戸済生会総合病院	4,333	77	1.8%
250床以上DPC病院	096210115	宇都宮病院	6,959	443	6.4%
250床以上DPC病院	100110144	前橋病院	4,184	258	6.2%
250床以上DPC病院	110201350	川口総合病院	5,444	105	1.9%
250床以上DPC病院	111101922	栗橋病院	4,186	40	1.0%
250床以上DPC病院	120210971	習志野病院	6,456	272	4.2%
250床以上DPC病院	130314757	中央病院	5,504	184	3.3%
250床以上DPC病院	143103439	横浜市南部病院	7,866	304	3.9%
250床以上DPC病院	140105122	横浜市東部病院	7,439	80	1.1%
250床以上DPC病院	150120734	新潟第二病院	3,815	156	4.1%
250床以上DPC病院	160115667	富山病院	2,801	160	5.7%
250床以上DPC病院	160212605	高岡病院	1,908	57	3.0%
250床以上DPC病院	170117068	金沢病院	2,105	69	3.3%
250床以上DPC病院	180118909	福井県済生会病院	5,254	224	4.3%
250床以上DPC病院	224160042	静岡済生会総合病院	4,728	147	3.1%
250床以上DPC病院	240705053	松阪総合病院	3,808	312	8.2%
250床以上DPC病院	251200194	滋賀県病院	4,358	262	6.0%
250床以上DPC病院	269700129	京都府病院	2,763	115	4.2%
250床以上DPC病院	279600070	中津病院	8,176	205	2.5%
250床以上DPC病院	279600153	吹田病院	5,287	101	1.9%
250床以上DPC病院	279600120	野江病院	5,274	90	1.7%
250床以上DPC病院	272701586	泉尾病院	3,028	181	6.0%
250床以上DPC病院	274900723	富田林病院	3,028	187	6.2%
250床以上DPC病院	274205628	茨木病院	2,431	117	4.8%
250床以上DPC病院	271607149	千里病院	4,050	102	2.5%
250床以上DPC病院	285001538	兵庫県病院	1,724	116	6.7%
250床以上DPC病院	290401062	中和病院	2,805	172	6.1%
250床以上DPC病院	338800012	岡山済生会総合病院	6,461	124	1.9%
250床以上DPC病院	343111190	広島病院	2,218	156	7.0%
250床以上DPC病院	350310141	山口総合病院	3,693	82	2.2%
250床以上DPC病院	350116357	下関総合病院	3,955	190	4.8%
250床以上DPC病院	401119189	福岡総合病院	4,567	68	1.5%
250床以上DPC病院	406619050	八幡総合病院	3,188	28	0.9%
250床以上DPC病院	401719020	二日市病院	2,825	193	6.8%
250床以上DPC病院	438211911	熊本病院	6,290	160	2.5%
		250床以上病院 全体	157,571	5,681	3.6%
250床未満DPC病院	070116989	福島総合病院	2,277	7	0.3%
250床未満DPC病院	080810663	龍ヶ崎済生会病院	2,499	49	2.0%
250床未満DPC病院	082510253	常陸大宮済生会病院	1,243	91	7.3%
250床未満DPC病院	150410739	三条病院	1,907	90	4.7%
250床未満DPC病院	290102017	奈良病院	1,581	38	2.4%
250床未満DPC病院	291301071	御所病院	1,312	18	1.4%
250床未満DPC病院	300112641	和歌山病院	2,027	38	1.9%
250床未満DPC病院	301610197	有田病院	1,639	111	6.8%
250床未満DPC病院	310410135	境港総合病院	1,332	287	21.5%
250床未満DPC病院	377011385	香川県済生会病院	1,690	27	1.6%
250床未満DPC病院	380110282	松山病院	2,042	47	2.3%
250床未満DPC病院	380228159	今治病院	2,193	88	4.0%
250床未満DPC病院	380628143	西条病院	1,739	4	0.2%
250床未満DPC病院	419810713	唐津病院	2,124	58	2.7%
250床未満DPC病院	428113308	長崎病院	1,823	33	1.8%
250床未満DPC病院	440411500	日田病院	1,410	42	3.0%
250床未満DPC病院	461510084	川内病院	2,129	17	0.8%
		250床未満病院 全体	30,967	1,045	3.4%
		DPC対象病院 全体	188,538	6,726	3.6%

21_介護支援連携指導の実施率 (DPC病院_250床以上)

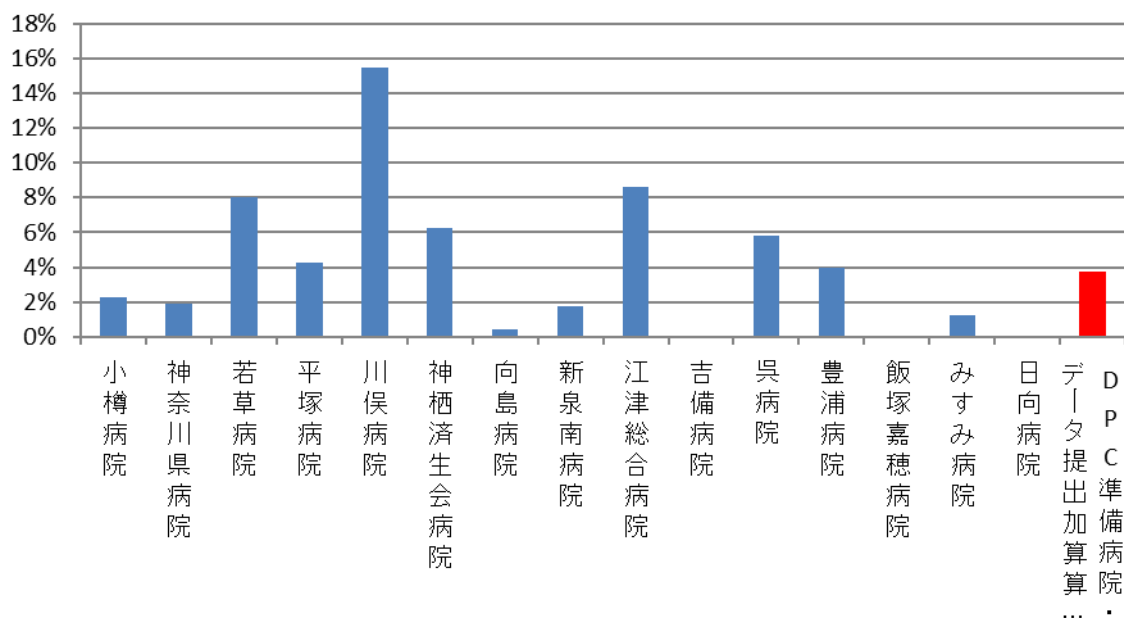


21_介護支援連携指導の実施率 (DPC病院_250床未満)



医療機関種別	医療機関コード	医療機関名	母数	分子	割合
DPC準備病院	012014956	小樽病院	1,660	38	2.3%
DPC準備病院	140200014	神奈川県病院	2,135	41	1.9%
DPC準備病院	140800102	若草病院	850	68	8.0%
DPC準備病院	142000628	平塚病院	773	33	4.3%
データ提出加算算定病院	072012129	川俣病院	382	59	15.4%
データ提出加算算定病院	082910222	神栖済生会病院	894	56	6.3%
データ提出加算算定病院	130710764	向島病院	979	4	0.4%
データ提出加算算定病院	275601460	新泉南病院	347	6	1.7%
データ提出加算算定病院	320610758	江津総合病院	1,412	122	8.6%
データ提出加算算定病院	338800160	吉備病院	207	0	0.0%
データ提出加算算定病院	340511665	呉病院	1,518	88	5.8%
データ提出加算算定病院	350117652	豊浦病院	1,600	63	3.9%
データ提出加算算定病院	405519616	飯塚嘉穂病院	1,072	0	0.0%
データ提出加算算定病院	438212331	みすみ病院	893	11	1.2%
データ提出加算算定病院	458110194	日向病院	943	0	0.0%
		DPC準備病院・データ提出加算算定病院	15,665	589	3.8%

21_介護支援連携指導の実施率 (DPC準備病院・データ提出加算算定病院)



(22)急性心筋梗塞の早期リハビリ実施率

分子：分母のうち、入院3日までに心大血管疾患リハビリテーションが開始された患者数

分母：最も医療資源を投入した入院傷病名が急性心筋梗塞で、心大血管疾患リハビリテーションが実施された退院患者数

収集期間： DPC 病院：平成 28 年 4 月～平成 29 年 3 月

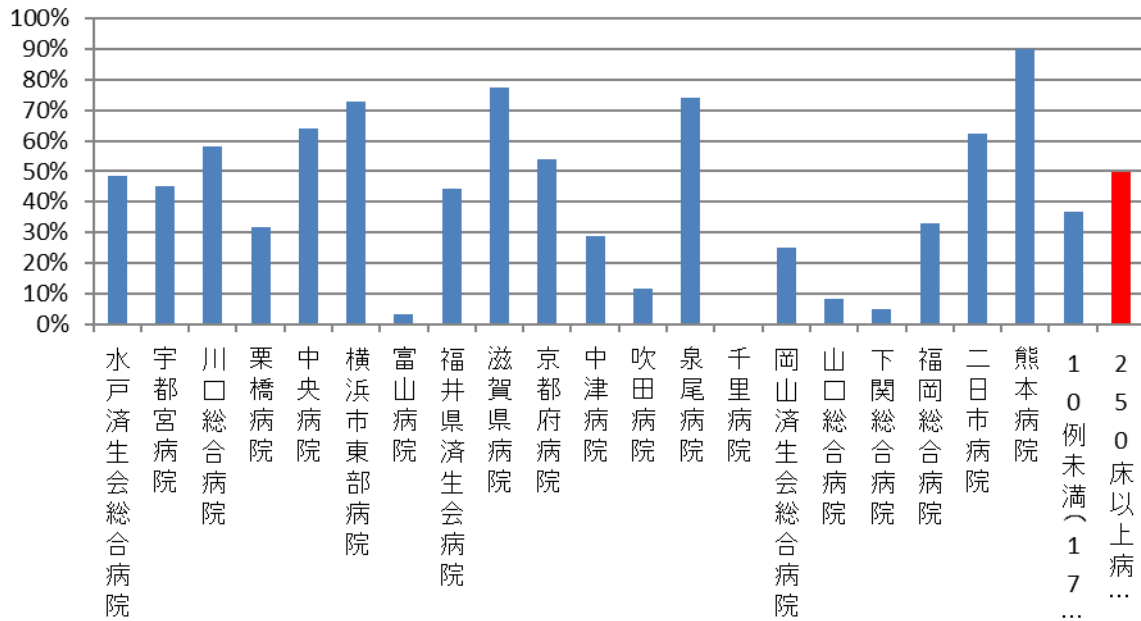
一昔前までは心臓病には「安静が一番、運動は危険」が常識でしたが、現在では心臓病には「運動療法が欠かせない」ものとなっています。このリハビリは、運動をすることによって病気でダメージを受けた心臓の機能を回復させることが目的で行われます。運動能力と体力の向上だけではなく、心臓病の再発の予防や死亡率の低下という効果があり、またリハビリを続けることで心臓病の危険因子「高血圧」「高脂血症」「肥満」などの危険度が低下します。逆に、リハビリをしない場合、心臓の機能が低下したままの状態が続いていくことになります。早期にリハビリを開始することによって、心機能の回復に大きな差が出ます。

しかし、やみくもに運動をすると心臓への負担が増えて病気が悪化する恐れがあります。そのため心臓の状態に合わせたリハビリが行われます。

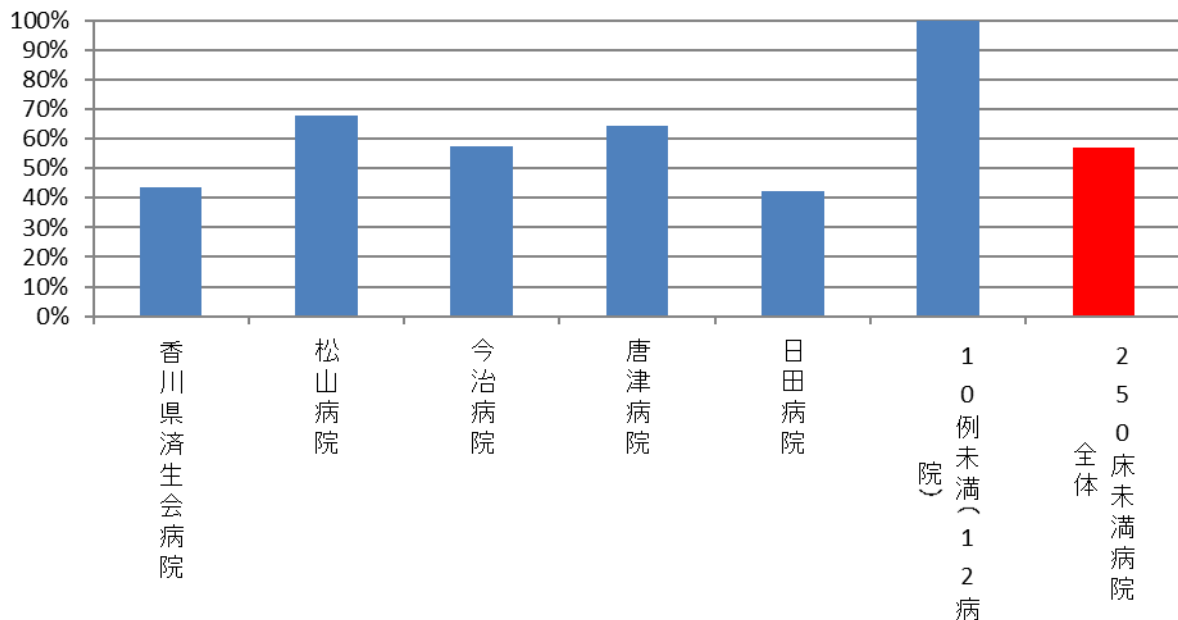
指標 22：急性心筋梗塞の早期リハビリ実施率

医療機関種別	医療機関コード	医療機関名	母数	分子	割合
250床以上DPC病院	080110205	水戸済生会総合病院	72	35	48.6%
250床以上DPC病院	096210115	宇都宮病院	120	54	45.0%
250床以上DPC病院	110201350	川口総合病院	48	28	58.3%
250床以上DPC病院	111101922	栗橋病院	47	15	31.9%
250床以上DPC病院	130314757	中央病院	67	43	64.2%
250床以上DPC病院	140105122	横浜市東部病院	99	72	72.7%
250床以上DPC病院	160115667	富山病院	33	1	3.0%
250床以上DPC病院	180118909	福井県済生会病院	18	8	44.4%
250床以上DPC病院	251200194	滋賀県病院	49	38	77.6%
250床以上DPC病院	269700129	京都府病院	24	13	54.2%
250床以上DPC病院	279600070	中津病院	76	22	28.9%
250床以上DPC病院	279600153	吹田病院	26	3	11.5%
250床以上DPC病院	272701586	泉尾病院	31	23	74.2%
250床以上DPC病院	271607149	千里病院	78	0	0.0%
250床以上DPC病院	338800012	岡山済生会総合病院	12	3	25.0%
250床以上DPC病院	350310141	山口総合病院	24	2	8.3%
250床以上DPC病院	350116357	下関総合病院	21	1	4.8%
250床以上DPC病院	401119189	福岡総合病院	112	37	33.0%
250床以上DPC病院	401719020	二日市病院	45	28	62.2%
250床以上DPC病院	438211911	熊本病院	187	168	89.8%
		10例未満(17病院)	30	11	36.7%
		250床以上病院 全体	1,219	605	49.6%
250床未満DPC病院	377011385	香川県済生会病院	16	7	43.8%
250床未満DPC病院	380110282	松山病院	31	21	67.7%
250床未満DPC病院	380228159	今治病院	40	23	57.5%
250床未満DPC病院	419810713	唐津病院	14	9	64.3%
250床未満DPC病院	440411500	日田病院	26	11	42.3%
		10例未満(12病院)	3	3	100.0%
		250床未満病院 全体	130	74	56.9%
		DPC対象病院 全体	1,349	679	50.3%

22_急性心筋梗塞の早期リハビリ実施率 (DPC病院_250床以上)




22_急性心筋梗塞の早期リハビリ実施率 (DPC病院_250床未満)



医療機関種別	医療機関コード	医療機関名	母数	分子	割合
DPC準備病院・データ提出加算算定病院		10例未満(16病院)	1	0	0.0%
		DPC準備病院・データ提出加算算定病院	1	0	0.0%

22_急性心筋梗塞の早期リハビリ実施率 (DPC準備病院・データ提出加算算定病院)



(23)PCIにおける door - to - balloon time が 90 分以内の割合

分子：救急外来受診から経皮的冠動脈インターベンション（PCI）開始までの所要時間が 90 分以内の患者数

※インターベンション（PCI）開始は、初回 balloon の拡張時とする

※balloon 拡張を要しない“ダイレクトステント留置”“血栓吸引による再灌流”等の処置を行った場合は当該処置を開始した時刻とする。

分母：入院病名が ST 上昇型急性心筋梗塞で、救急外来受診から 24 時間以内に心臓カテーテル検査を実施した退院患者数

収集期間： DPC 病院：平成 28 年 4 月～平成 29 年 3 月

door - to - balloon time とは、病院到着（door）から PCI（balloon）までの時間のことです。

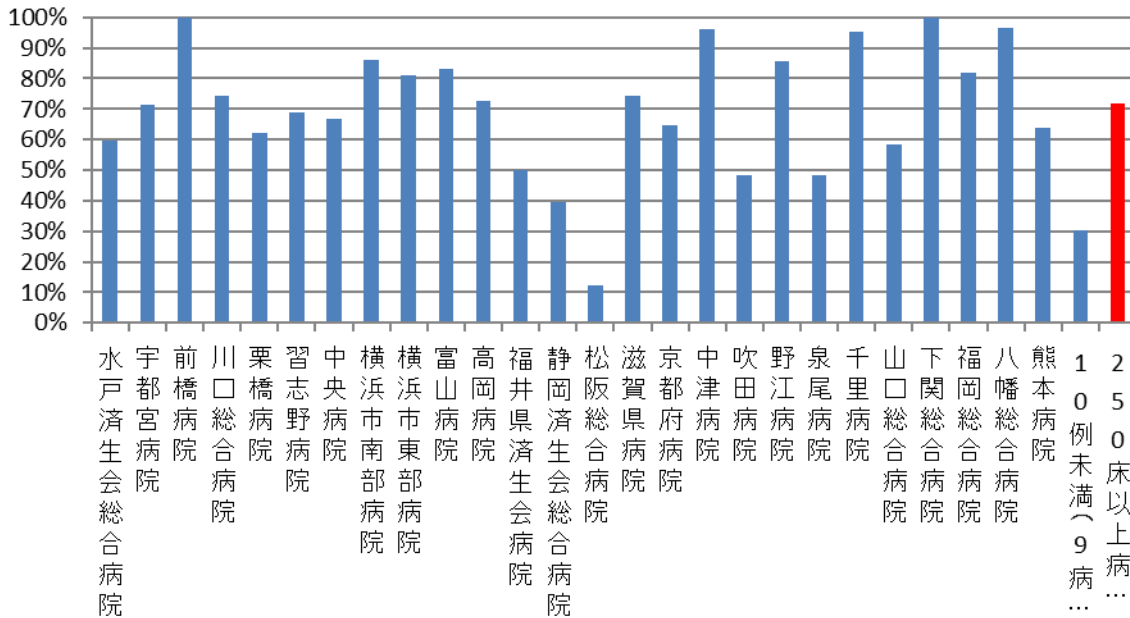
door から balloon までの間には、急性心筋梗塞と診断し、緊急心臓カテーテル検査と治療のためのスタッフとカテーテル室の準備、さらに PCI の手技までが含まれる複合的な時間があります。

door - to - balloon time はその施設での急性心筋梗塞がどれだけ迅速に治療されているかという治療の質を表す指標のひとつです。この時間が短い方が生存率や治療後の経過が良いことが知られています。

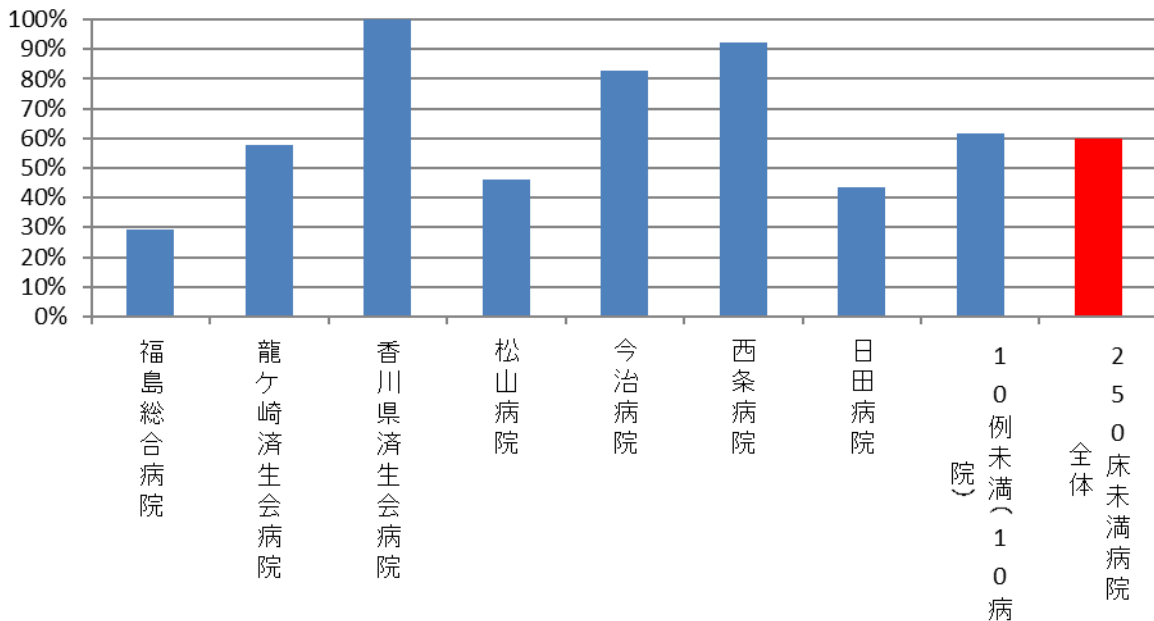
指標 23 : PCI における door - to - balloon time が 90 分以内の割合

医療機関種別	医療機関コード	医療機関名	母数	分子	割合
250床以上DPC病院	080110205	水戸済生会総合病院	82	49	59.8%
250床以上DPC病院	096210115	宇都宮病院	102	73	71.6%
250床以上DPC病院	100110144	前橋病院	26	26	100.0%
250床以上DPC病院	110201350	川口総合病院	35	26	74.3%
250床以上DPC病院	111101922	栗橋病院	61	38	62.3%
250床以上DPC病院	120210971	習志野病院	48	33	68.8%
250床以上DPC病院	130314757	中央病院	36	24	66.7%
250床以上DPC病院	143103439	横浜市南部病院	79	68	86.1%
250床以上DPC病院	140105122	横浜市東部病院	112	91	81.3%
250床以上DPC病院	160115667	富山病院	36	30	83.3%
250床以上DPC病院	160212605	高岡病院	11	8	72.7%
250床以上DPC病院	180118909	福井県済生会病院	16	8	50.0%
250床以上DPC病院	224160042	静岡済生会総合病院	48	19	39.6%
250床以上DPC病院	240705053	松阪総合病院	33	4	12.1%
250床以上DPC病院	251200194	滋賀県病院	43	32	74.4%
250床以上DPC病院	269700129	京都府病院	17	11	64.7%
250床以上DPC病院	279600070	中津病院	52	50	96.2%
250床以上DPC病院	279600153	吹田病院	31	15	48.4%
250床以上DPC病院	279600120	野江病院	69	59	85.5%
250床以上DPC病院	272701586	泉尾病院	33	16	48.5%
250床以上DPC病院	271607149	千里病院	87	83	95.4%
250床以上DPC病院	350310141	山口総合病院	72	42	58.3%
250床以上DPC病院	350116357	下関総合病院	41	41	100.0%
250床以上DPC病院	401119189	福岡総合病院	78	64	82.1%
250床以上DPC病院	406619050	八幡総合病院	28	27	96.4%
250床以上DPC病院	438211911	熊本病院	122	78	63.9%
		10例未満(9病院)	23	7	30.4%
		250床以上病院 全体	1,424	1,024	71.9%
250床未満DPC病院	070116989	福島総合病院	24	7	29.2%
250床未満DPC病院	080810663	龍ヶ崎済生会病院	19	11	57.9%
250床未満DPC病院	377011385	香川県済生会病院	10	10	100.0%
250床未満DPC病院	380110282	松山病院	26	12	46.2%
250床未満DPC病院	380228159	今治病院	29	24	82.8%
250床未満DPC病院	380628143	西条病院	13	12	92.3%
250床未満DPC病院	440411500	日田病院	23	10	43.5%
		10例未満(10病院)	13	8	61.5%
		250床未満病院 全体	157	94	59.9%
		DPC対象病院 全体	1,581	1,118	70.7%

23_door-to-balloon timeが90分以内の割合 (DPC病院_250床以上)

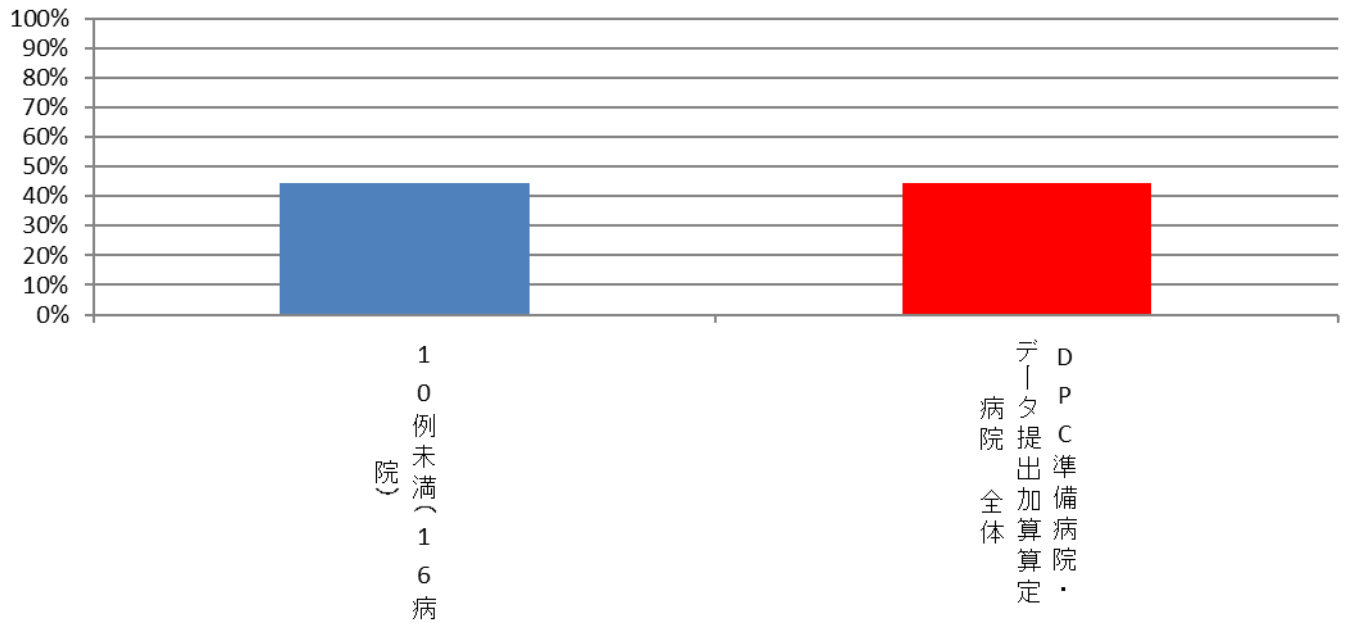


23_door-to-balloon timeが90分以内の割合 (DPC病院_250床未満)



医療機関種別	医療機関コード	医療機関名	母数	分子	割合
DPC準備病院・データ提出加算算定病院		10例未満(16病院)	9	4	44.4%
		DPC準備病院・データ提出加算算定病院	9	4	44.4%

23_door-to-balloon timeが90分以内の割合 (DPC準備病院・データ提出加算算定病院)



(24)糖尿病療養指導士一人あたりの外来通院患者総数

分子：糖尿病で外来通院中の患者総数〔実数〕

※「糖尿病で外来通院中の患者総数」の定義は、経口血糖下降剤かインスリン、あるいは GLP - 1 アナログで治療中の患者

分母：糖尿病療養指導士（CDE）数〔実数〕

※「糖尿病療養指導士（CDE）の数」の定義は、評価期間内に当該医療機関に在籍した CDE 数で、期間内に辞職した場合は評価期間に対する在籍期間の割合で算定するものとする。

収集期間： DPC 病院：平成 28 年 4 月～平成 29 年 3 月

（施設により提出期間が異なる）

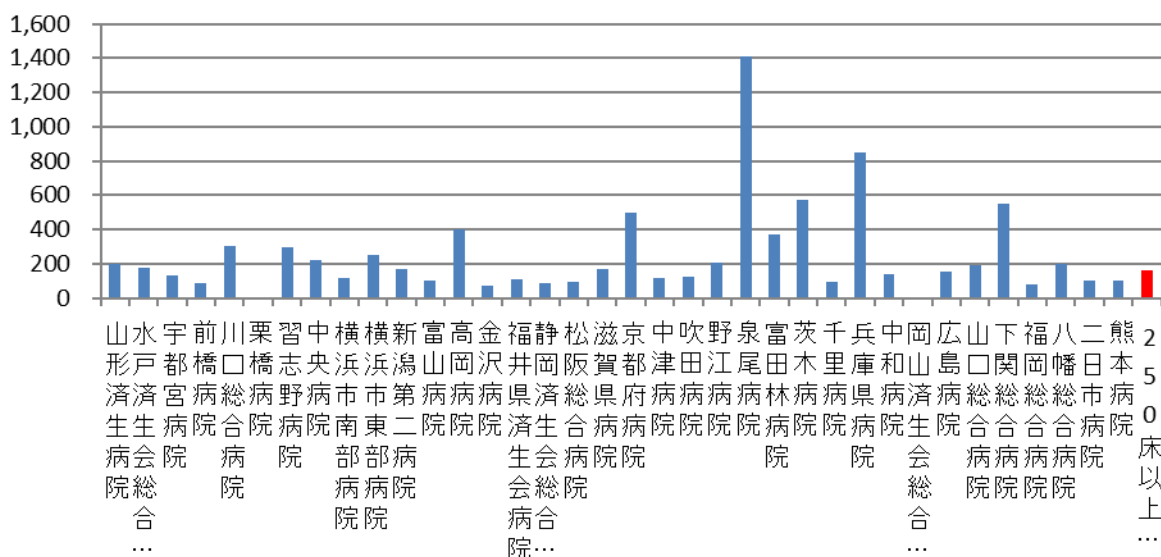
糖尿病の治療においては患者自身の日常生活における自己管理がとても重要です。糖尿病療養指導士（Certificated Diabetes Educator）は医師とともに患者の自己管理を指導する専門職です。糖尿病とその療養指導に関する専門的知識を持つ看護師、管理栄養士、薬剤師、臨床検査技師、理学療法士に与えられる資格です。

ここでは糖尿病の療養指導の質を評価する目的で、糖尿病療養指導士の人員数を見るとともに、糖尿病療養指導士一人あたりの外来通院患者総数を指標化しています。

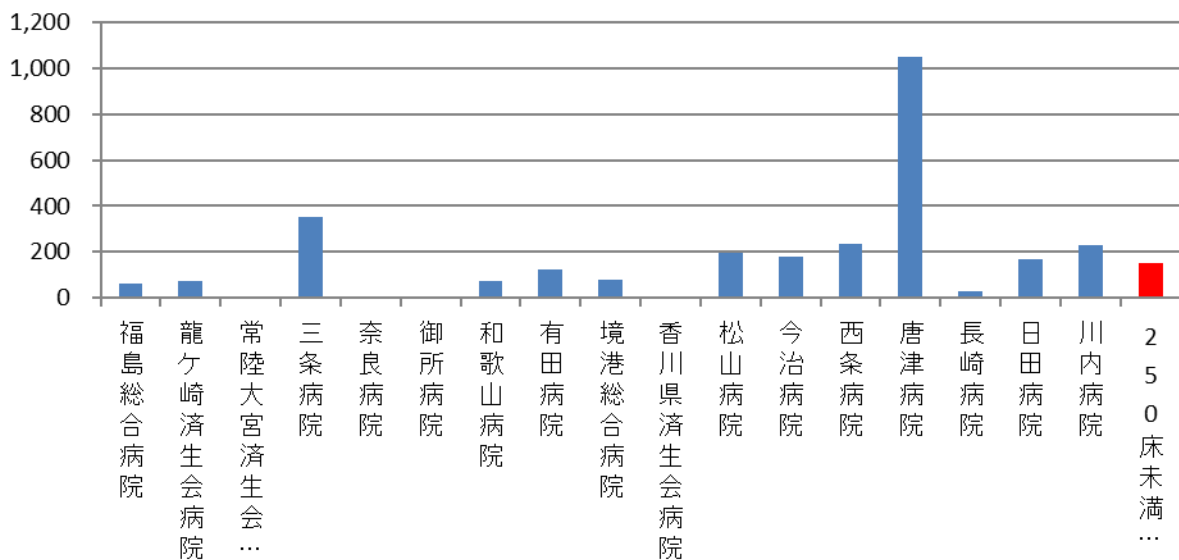
指標 24：糖尿病療養指導士一人あたりの外来通院患者総数

医療機関種別	医療機関コード	医療機関名	母数	分子	1人当たり 外来患者数
250床以上DPC病院	033610019	北上済生会病院	0	434	-
250床以上DPC病院	060113656	山形済生病院	8	1,568	196.0
250床以上DPC病院	080110205	水戸済生会総合病院	5	886	177.2
250床以上DPC病院	096210115	宇都宮病院	20	2,564	128.2
250床以上DPC病院	100110144	前橋病院	14	1,172	83.7
250床以上DPC病院	110201350	川口総合病院	10	3,062	306.2
250床以上DPC病院	111101922	栗橋病院	0	1,337	-
250床以上DPC病院	120210971	習志野病院	7	2,065	295.0
250床以上DPC病院	130314757	中央病院	24	5,267	219.5
250床以上DPC病院	143103439	横浜市南部病院	15.7	1,777	113.2
250床以上DPC病院	140105122	横浜市東部病院	8	1,981	247.6
250床以上DPC病院	150120734	新潟第二病院	11.8	1,950	165.3
250床以上DPC病院	160115667	富山病院	13	1,347	103.6
250床以上DPC病院	160212605	高岡病院	3	1,211	403.7
250床以上DPC病院	170117068	金沢病院	18	1,225	68.1
250床以上DPC病院	180118909	福井県済生会病院	23	2,559	111.3
250床以上DPC病院	224160042	静岡済生会総合病院	14	1,181	84.4
250床以上DPC病院	240705053	松阪総合病院	11.9	1,080	90.8
250床以上DPC病院	251200194	滋賀県病院	10	1,666	166.6
250床以上DPC病院	269700129	京都府病院	2	995	497.5
250床以上DPC病院	279600070	中津病院	30.7	3,635	118.4
250床以上DPC病院	279600153	吹田病院	17	2,114	124.4
250床以上DPC病院	279600120	野江病院	10	2,050	205.0
250床以上DPC病院	272701586	泉尾病院	2	2,814	1407.0
250床以上DPC病院	274900723	富田林病院	4	1,476	369.0
250床以上DPC病院	274205628	茨木病院	1.8	1,033	573.9
250床以上DPC病院	271607149	千里病院	10	950	95.0
250床以上DPC病院	285001538	兵庫県病院	1	852	852.0
250床以上DPC病院	290401062	中和病院	9	1,269	141.0
250床以上DPC病院	338800012	岡山済生会総合病院	13.8	54	3.9
250床以上DPC病院	343111190	広島病院	9	1,371	152.3
250床以上DPC病院	350310141	山口総合病院	6.9	1,308	189.6
250床以上DPC病院	350116357	下関総合病院	3	1,661	553.7
250床以上DPC病院	401119189	福岡総合病院	11	857	77.9
250床以上DPC病院	406619050	八幡総合病院	2	399	199.5
250床以上DPC病院	401719020	二日市病院	11	1,091	99.2
250床以上DPC病院	438211911	熊本病院	13	1,324	101.8
		250床以上病院 全体	373.6	59,585	159.5
250床未満DPC病院	070116989	福島総合病院	15	967	64.5
250床未満DPC病院	080810663	龍ヶ崎済生会病院	11.4	826	72.5
250床未満DPC病院	082510253	常陸大宮済生会病院	0	492	-
250床未満DPC病院	150410739	三条病院	3	1,055	351.7
250床未満DPC病院	290102017	奈良病院	0	947	-
250床未満DPC病院	291301071	御所病院	0	822	-
250床未満DPC病院	300112641	和歌山病院	11	794	72.2
250床未満DPC病院	301610197	有田病院	5	628	125.6
250床未満DPC病院	310410135	境港総合病院	7	536	76.6
250床未満DPC病院	377011385	香川県済生会病院	0	565	-
250床未満DPC病院	380110282	松山病院	8	1,563	195.4
250床未満DPC病院	380228159	今治病院	11.2	2,034	181.6
250床未満DPC病院	380628143	西条病院	6	1,401	233.5
250床未満DPC病院	419810713	唐津病院	1	1,050	1050.0
250床未満DPC病院	428113308	長崎病院	18	553	30.7
250床未満DPC病院	440411500	日田病院	3	510	170.0
250床未満DPC病院	461510084	川内病院	5	1,152	230.4
		250床未満病院 全体	104.6	15,895	152.0
		DPC対象病院 全体	478.2	75,480	157.8

24_糖尿病療養指導士一人あたりの外来通院患者総数 (DPC病院_250床以上)

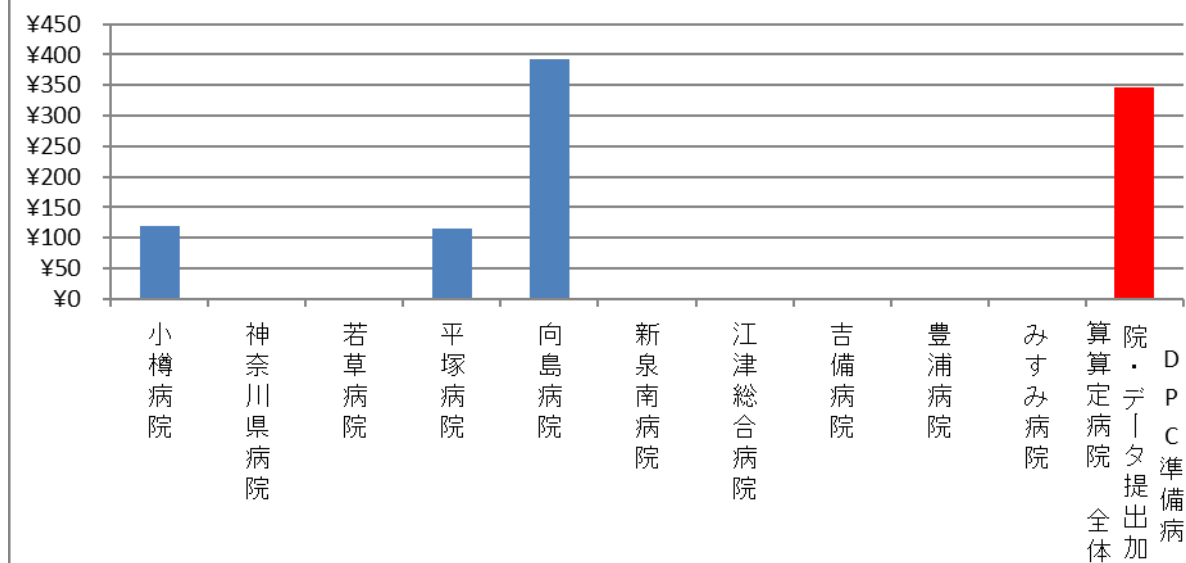


24_糖尿病療養指導士一人あたりの外来通院患者総数 (DPC病院_250床未満)



医療機関種別	医療機関コード	医療機関名	母数	分子	1人当たり 外来患者数
DPC準備病院	012014956	小樽病院	10	1,189	118.9
DPC準備病院	140200014	神奈川県病院	0	648	-
DPC準備病院	140800102	若草病院	0	466	-
DPC準備病院	142000628	平塚病院	3	345	115.0
データ提出加算算定病院	130710764	向島病院	10.5	4,129	393.2
データ提出加算算定病院	275601460	新泉南病院	0	185	-
データ提出加算算定病院	320610758	江津総合病院	0	509	-
データ提出加算算定病院	338800160	吉備病院	0	157	-
データ提出加算算定病院	350117652	豊浦病院	0	589	-
データ提出加算算定病院	438212331	みすみ病院	0	628	-
		DPC準備病院・データ提出加算算定病院	25.5	8,845	346.9

24_糖尿病療養指導士一人あたりの外来通院患者総数 (DPC準備病院・データ提出加算算定病院)



(25)糖尿病合併症管理料算定者一人当たりの外来通院患者総数

分子：糖尿病で外来通院中の患者総数〔実数〕

※「糖尿病で外来通院中の患者総数」の定義は、経口血糖下降剤かインスリン、あるいは GLP - 1 アナログで治療中の患者

分母：糖尿病合併症管理料算定者〔実数〕

収集期間： DPC 病院：平成 28 年 4 月～平成 29 年 3 月

(施設により提出期間異なる)

糖尿病合併症管理料とは次に掲げるいずれかの糖尿病足病変ハイリスク要因を有する外来患者で、医師が糖尿病足病変に関する指導の必要性があると認めた場合に、月 1 回に限り算定するものです。

- A.足潰瘍、足趾・下肢切断既往
- B.閉塞性動脈硬化症
- C.糖尿病神経障害

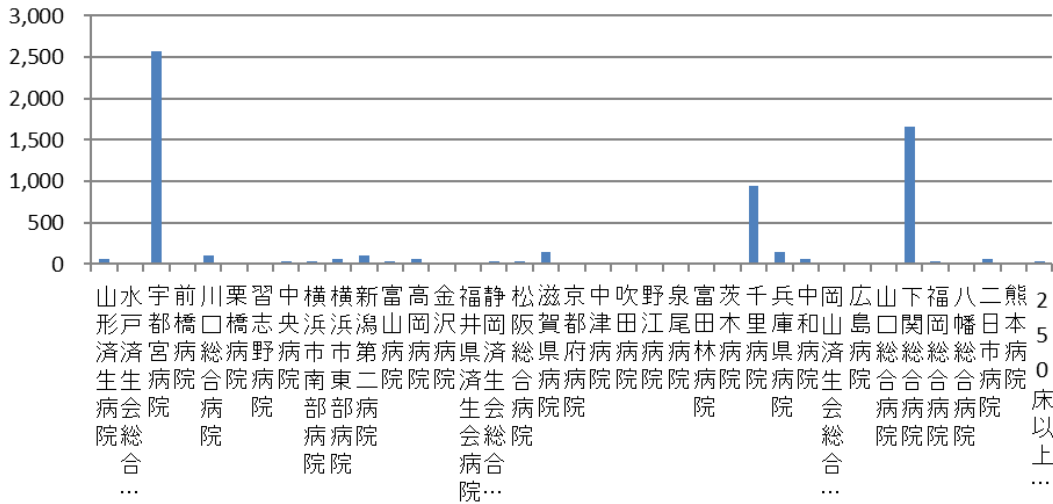
この管理料は、専任の常勤医師又は当該医師の指示を受けた専任の常勤看護師が、上記の患者に対して爪甲切除、角質除去、足浴等を必要に応じて実施するとともに、足の状態の観察方法、足の清潔・爪切り等の足のセルフケア方法、正しい靴の選択方法についての指導を行った場合に算定するものです。

糖尿病合併症管理料算定者一人当たりの外来通院患者総数という指標は各施設におけるリスクの高い糖尿病患者の割合を評価するものです。

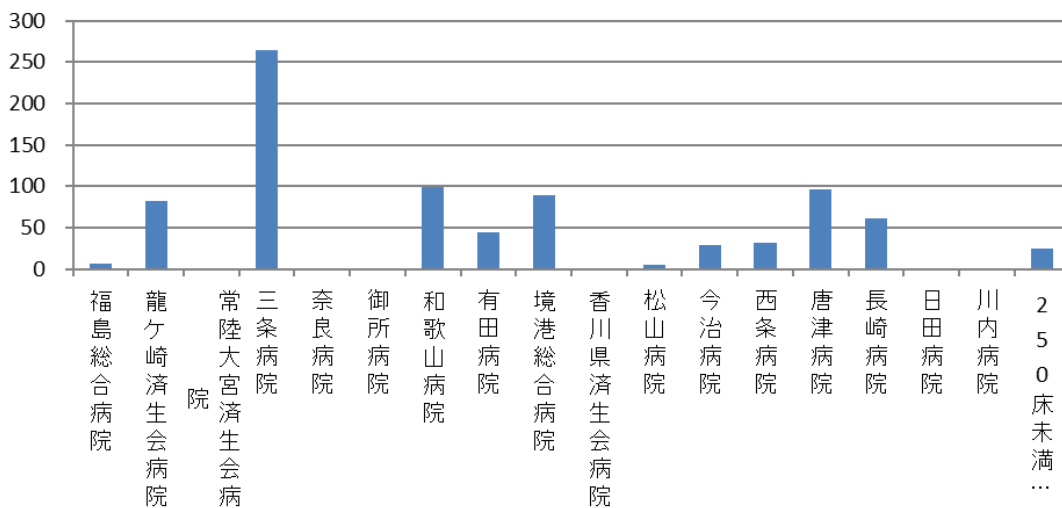
指標 25：糖尿病合併症管理料算定者一人当たりの外来通院患者総数

医療機関種別	医療機関コード	医療機関名	母数	分子	1人当たり 外来患者数
250床以上DPC病院	033610019	北上済生会病院	0	434	-
250床以上DPC病院	060113656	山形済生病院	28	1,568	56.0
250床以上DPC病院	080110205	水戸済生会総合病院	66	886	13.4
250床以上DPC病院	096210115	宇都宮病院	1	2,564	2564.0
250床以上DPC病院	100110144	前橋病院	109	1,172	10.8
250床以上DPC病院	110201350	川口総合病院	31	3,062	98.8
250床以上DPC病院	111101922	栗橋病院	0	1,337	-
250床以上DPC病院	120210971	習志野病院	0	2,065	-
250床以上DPC病院	130314757	中央病院	154	5,267	34.2
250床以上DPC病院	143103439	横浜市南部病院	46	1,777	38.6
250床以上DPC病院	140105122	横浜市東部病院	35	1,981	56.6
250床以上DPC病院	150120734	新潟第二病院	19	1,950	102.6
250床以上DPC病院	160115667	富山病院	44	1,347	30.6
250床以上DPC病院	160212605	高岡病院	18	1,211	67.3
250床以上DPC病院	170117068	金沢病院	100	1,225	12.3
250床以上DPC病院	180118909	福井県済生会病院	0	2,559	-
250床以上DPC病院	224160042	静岡済生会総合病院	33	1,181	35.8
250床以上DPC病院	240705053	松阪総合病院	27	1,080	40.0
250床以上DPC病院	251200194	滋賀県病院	11	1,666	151.5
250床以上DPC病院	269700129	京都府病院	0	995	-
250床以上DPC病院	279600070	中津病院	171	3,635	21.3
250床以上DPC病院	279600153	吹田病院	98	2,114	21.6
250床以上DPC病院	279600120	野江病院	77	2,050	26.6
250床以上DPC病院	272701586	泉尾病院	0	2,814	-
250床以上DPC病院	274900723	富田林病院	123	1,476	12.0
250床以上DPC病院	274205628	茨木病院	49	1,033	21.1
250床以上DPC病院	271607149	千里病院	1	950	950.0
250床以上DPC病院	285001538	兵庫県病院	6	852	142.0
250床以上DPC病院	290401062	中和病院	23	1,269	55.2
250床以上DPC病院	338800012	岡山済生会総合病院	0	54	-
250床以上DPC病院	343111190	広島病院	98	1,371	14.0
250床以上DPC病院	350310141	山口総合病院	60	1,308	21.8
250床以上DPC病院	350116357	下関総合病院	1	1,661	1661.0
250床以上DPC病院	401119189	福岡総合病院	32	857	26.8
250床以上DPC病院	406619050	八幡総合病院	0	399	-
250床以上DPC病院	401719020	二日市病院	16	1,091	68.2
250床以上DPC病院	438211911	熊本病院	0	1,324	-
		250床以上病院 全体	1477	59,585	40.3
250床未満DPC病院	070116989	福島総合病院	163	967	5.9
250床未満DPC病院	080810663	龍ヶ崎済生会病院	10	826	82.6
250床未満DPC病院	082510253	常陸大宮済生会病院	0	492	-
250床未満DPC病院	150410739	三条病院	4	1,055	263.8
250床未満DPC病院	290102017	奈良病院	0	947	-
250床未満DPC病院	291301071	御所病院	0	822	-
250床未満DPC病院	300112641	和歌山病院	8	794	99.3
250床未満DPC病院	301610197	有田病院	14	628	44.9
250床未満DPC病院	310410135	境港総合病院	6	536	89.3
250床未満DPC病院	377011385	香川県済生会病院	0	565	-
250床未満DPC病院	380110282	松山病院	313	1,563	5.0
250床未満DPC病院	380228159	今治病院	70	2,034	29.1
250床未満DPC病院	380628143	西条病院	44	1,401	31.8
250床未満DPC病院	419810713	唐津病院	11	1,050	95.5
250床未満DPC病院	428113308	長崎病院	9	553	61.4
250床未満DPC病院	440411500	日田病院	0	510	-
250床未満DPC病院	461510084	川内病院	0	1,152	-
		250床未満病院 全体	652	15,895	24.4
		DPC対象病院 全体	2129	75,480	35.5

25_糖尿病合併症管理料算定者一人当たりの外来通 院患者総数 (DPC病院_250床以上)

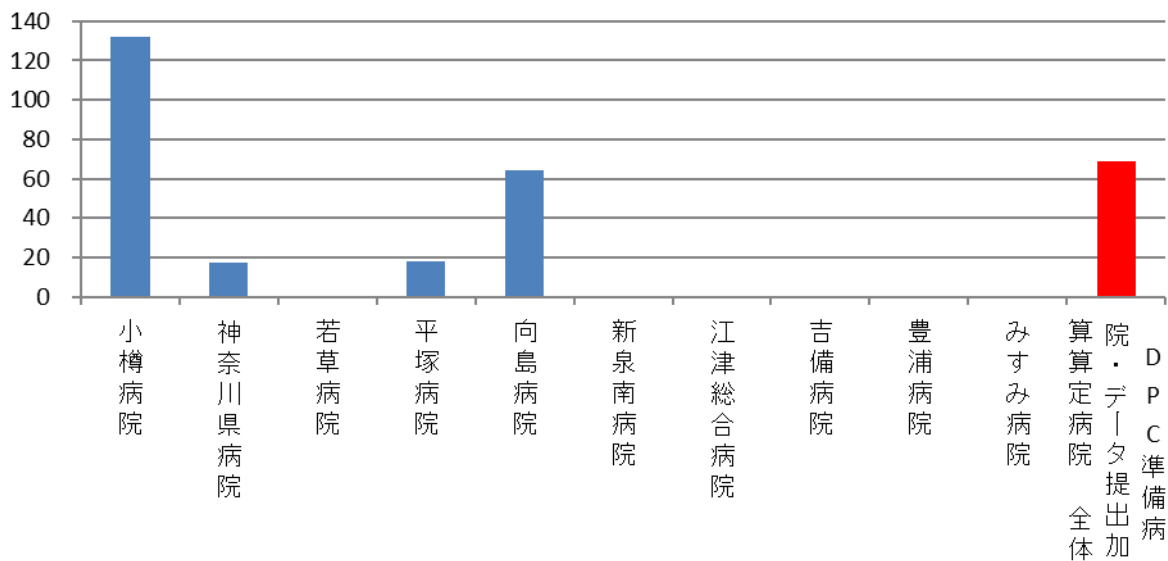


25_糖尿病合併症管理料算定者一人当たりの外来通 院患者総数 (DPC病院_250床未満)



医療機関種別	医療機関コード	医療機関名	母数	分子	1人当たり 外来患者数
DPC準備病院	012014956	小樽病院	9	1,189	132.1
DPC準備病院	140200014	神奈川県病院	37	648	17.5
DPC準備病院	140800102	若草病院	0	466	-
DPC準備病院	142000628	平塚病院	19	345	18.2
データ提出加算算定病院	130710764	向島病院	64	4,129	64.5
データ提出加算算定病院	275601460	新泉南病院	0	185	-
データ提出加算算定病院	320610758	江津総合病院	0	509	-
データ提出加算算定病院	338800160	吉備病院	0	157	-
データ提出加算算定病院	350117652	豊浦病院	0	589	-
データ提出加算算定病院	438212331	みすみ病院	0	628	-
		DPC準備病院・データ提出加算算定病院	129	8,845	68.6

25_糖尿病合併症管理料算定者一人当たりの外来通 院患者総数 (DPC準備病院・データ提出加算算定病院)



(27)胃がん手術術後在院日数が延びた患者の割合

分子：術後在院日数が19日以上の患者数

分母：開腹による幽門側胃切除術を受けた胃癌患者数

(術後補助化学療法施行例は除く。)

DPCコードが「060020xx01」

様式1…ICD10でC16\$胃の悪性新生物かつ、KコードでK6552胃切除術悪性腫瘍手術かつ、化学療法なし

収集期間： DPC病院：平成28年4月～平成29年3月

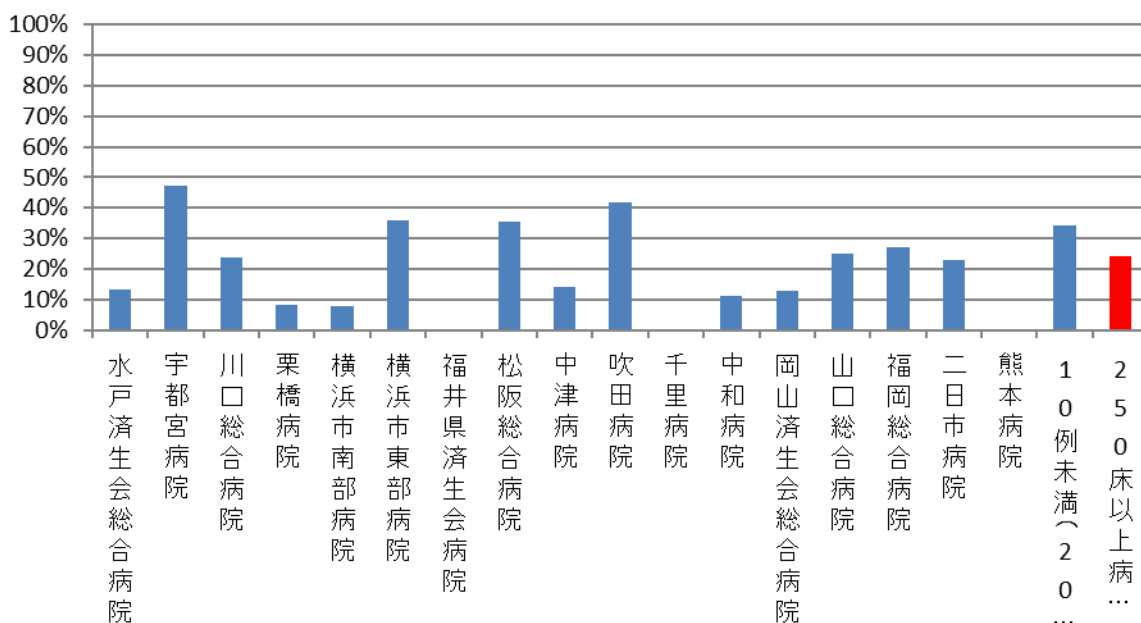
幽門側胃切除術とは、胃の幽門側（胃の出口側）2/3から4/5を切除し、さらに周囲のリンパ節を郭清する手術で、胃がんの多く（約8割）は胃のまん中から幽門部より（胃の幽門側2/3）に発生しますので最も多く行われる術式です。

追加の化学療法がない場合、多くの患者は胃がん切除後通常2週間以内に退院します。術後19日以上入院している場合、術後の栄養改善の不良や新たな合併症などが生じている可能性があります。本事業では手術症例の管理状況を間接的に評価する指標としてこの数値を用いています。ただし、高齢者やもともと糖尿病や慢性腎不全などを持っていた患者では術後入院日数が長くなる傾向があります。

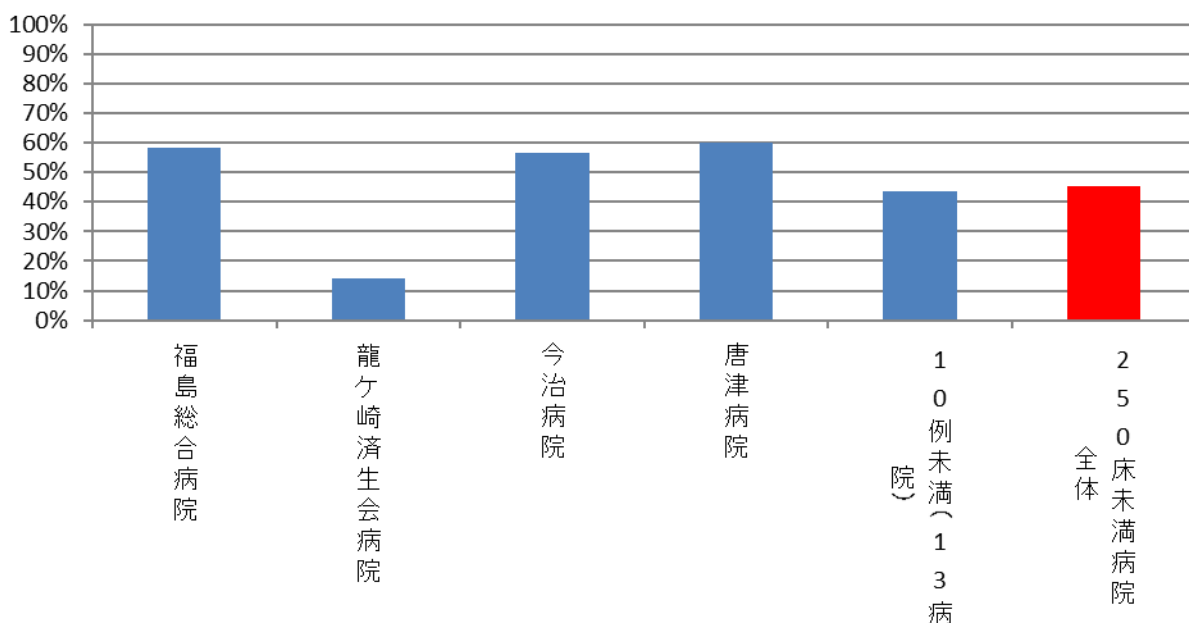
指標 27：胃がん手術術後在院日数が延びた患者の割合

医療機関種別	医療機関コード	医療機関名	母数	分子	割合
250床以上DPC病院	080110205	水戸済生会総合病院	15	2	13.3%
250床以上DPC病院	096210115	宇都宮病院	19	9	47.4%
250床以上DPC病院	110201350	川口総合病院	21	5	23.8%
250床以上DPC病院	111101922	栗橋病院	12	1	8.3%
250床以上DPC病院	143103439	横浜市南部病院	25	2	8.0%
250床以上DPC病院	140105122	横浜市東部病院	25	9	36.0%
250床以上DPC病院	180118909	福井県済生会病院	14	0	0.0%
250床以上DPC病院	240705053	松阪総合病院	14	5	35.7%
250床以上DPC病院	279600070	中津病院	14	2	14.3%
250床以上DPC病院	279600153	吹田病院	12	5	41.7%
250床以上DPC病院	271607149	千里病院	11	0	0.0%
250床以上DPC病院	290401062	中和病院	18	2	11.1%
250床以上DPC病院	338800012	岡山済生会総合病院	39	5	12.8%
250床以上DPC病院	350310141	山口総合病院	12	3	25.0%
250床以上DPC病院	401119189	福岡総合病院	11	3	27.3%
250床以上DPC病院	401719020	二日市病院	13	3	23.1%
250床以上DPC病院	438211911	熊本病院	11	0	0.0%
		10例未満(20病院)	126	43	34.1%
		250床以上病院 全体	412	99	24.0%
250床未満DPC病院	070116989	福島総合病院	12	7	58.3%
250床未満DPC病院	080810663	龍ヶ崎済生会病院	14	2	14.3%
250床未満DPC病院	380228159	今治病院	23	13	56.5%
250床未満DPC病院	419810713	唐津病院	10	6	60.0%
		10例未満(13病院)	64	28	43.8%
		250床未満病院 全体	123	56	45.5%
		DPC対象病院 全体	535	155	29.0%

27_胃がん手術術後在院日数が延びた患者の割合 (DPC病院_250床以上)

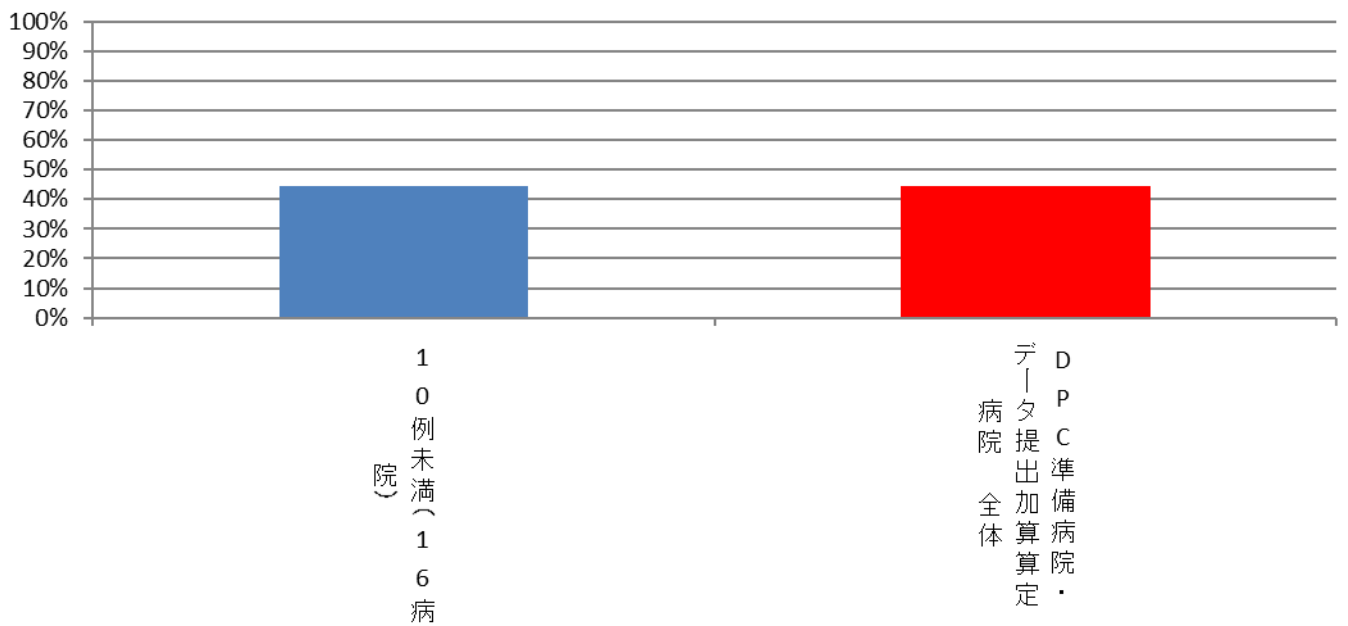


27_胃がん手術術後在院日数が延びた患者の割合 (DPC病院_250床未満)



医療機関種別	医療機関コード	医療機関名	母数	分子	割合
DPC準備病院・データ提出加算算定病院		10例未満(16病院)	18	8	44.4%
		DPC準備病院・データ提出加算算定病院	18	8	44.4%

27_胃がん手術術後在院日数が延びた患者の割合 (DPC準備病院・データ提出加算算定病院)



(28)大腸がん手術術後在院日数が延びた患者の割合

分子：術後在院日数が19日以上の患者数

分母：開腹による待機的結腸切除術を受けた結腸癌患者数

(イレウスや穿孔など緊急・準緊急手術を除く。)

様式1…ICD10でC18\$大腸の悪性新生物かつ、KコードでK7193結腸切除術全切除、亜全切除または悪性腫瘍手術かつ、化学療法の有無が無

除外…ICD10でK56\$またはK631予定・救急医療区分が「救急医療入院」

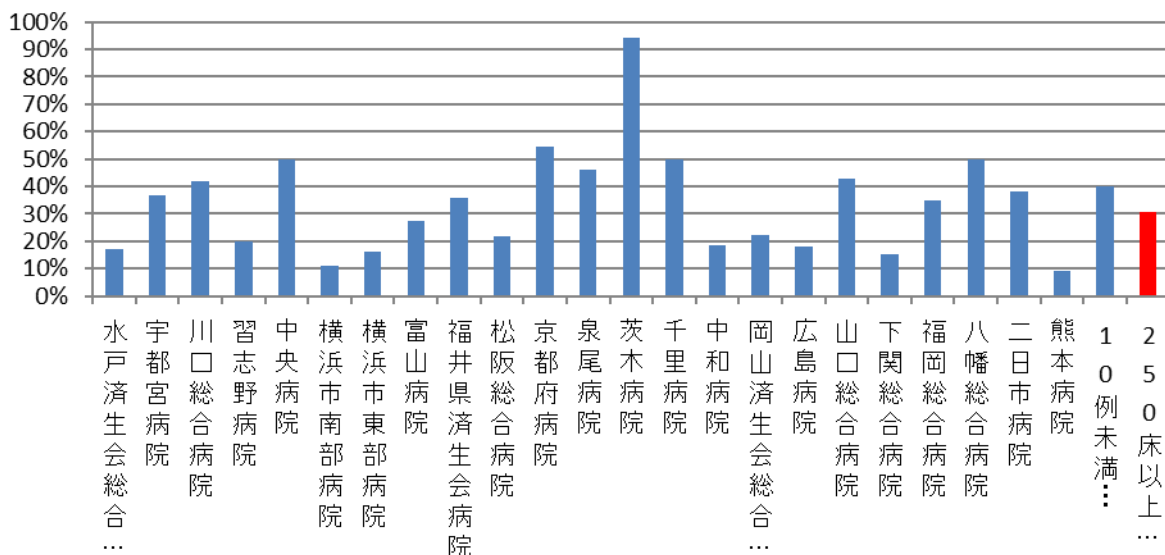
収集期間： DPC病院：平成28年4月～平成29年3月

追加の化学療法がない場合、多くの患者は大腸がん切除後通常2週間以内に退院します。術後19日以上入院している場合、術後の栄養改善の不良や新たな合併症などが生じている可能性があります。本事業では手術症例の管理状況を間接的に評価する指標としてこの数値を用いています。ただし、高齢者やもともと糖尿病や慢性腎不全などを持っていた患者では術後入院日数が長くなる傾向があります。

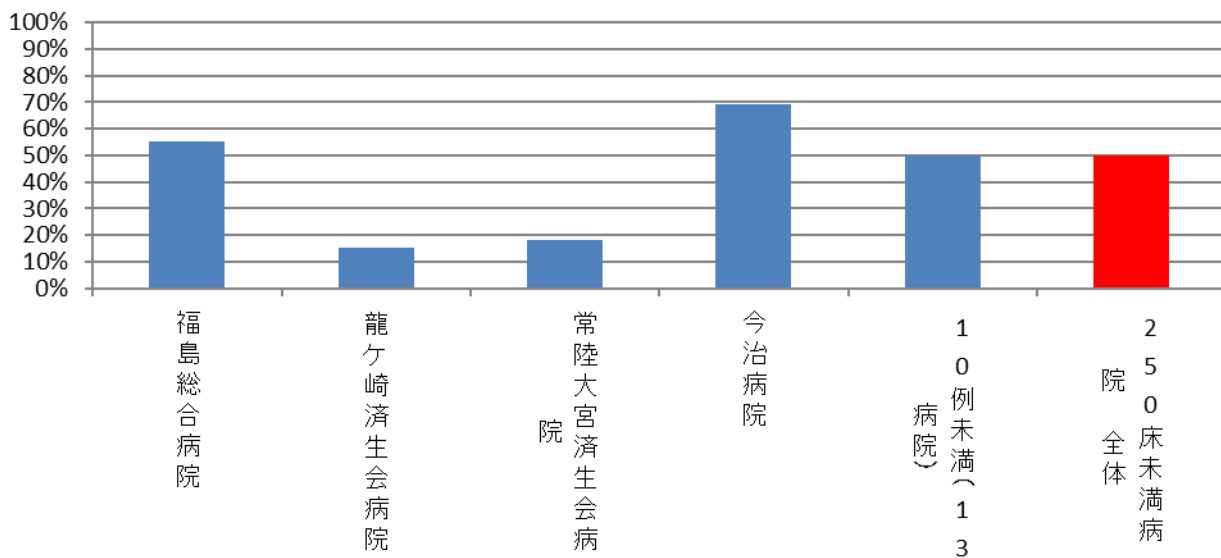
指標 28：大腸がん手術術後在院日数が延びた患者の割合

医療機関種別	医療機関コード	医療機関名	母数	分子	割合
250床以上DPC病院	080110205	水戸済生会総合病院	35	6	17.1%
250床以上DPC病院	096210115	宇都宮病院	38	14	36.8%
250床以上DPC病院	110201350	川口総合病院	24	10	41.7%
250床以上DPC病院	120210971	習志野病院	20	4	20.0%
250床以上DPC病院	130314757	中央病院	14	7	50.0%
250床以上DPC病院	143103439	横浜市南部病院	37	4	10.8%
250床以上DPC病院	140105122	横浜市東部病院	37	6	16.2%
250床以上DPC病院	160115667	富山病院	11	3	27.3%
250床以上DPC病院	180118909	福井県済生会病院	25	9	36.0%
250床以上DPC病院	240705053	松阪総合病院	32	7	21.9%
250床以上DPC病院	269700129	京都府病院	11	6	54.5%
250床以上DPC病院	272701586	泉尾病院	13	6	46.2%
250床以上DPC病院	274205628	茨木病院	17	16	94.1%
250床以上DPC病院	271607149	千里病院	12	6	50.0%
250床以上DPC病院	290401062	中和病院	38	7	18.4%
250床以上DPC病院	338800012	岡山済生会総合病院	54	12	22.2%
250床以上DPC病院	343111190	広島病院	11	2	18.2%
250床以上DPC病院	350310141	山口総合病院	21	9	42.9%
250床以上DPC病院	350116357	下関総合病院	13	2	15.4%
250床以上DPC病院	401119189	福岡総合病院	23	8	34.8%
250床以上DPC病院	406619050	八幡総合病院	10	5	50.0%
250床以上DPC病院	401719020	二日市病院	21	8	38.1%
250床以上DPC病院	438211911	熊本病院	32	3	9.4%
		10例未満(14病院)	75	30	40.0%
		250床以上病院 全体	624	190	30.4%
250床未満DPC病院	070116989	福島総合病院	20	11	55.0%
250床未満DPC病院	080810663	龍ヶ崎済生会病院	13	2	15.4%
250床未満DPC病院	082510253	常陸大宮済生会病院	11	2	18.2%
250床未満DPC病院	380228159	今治病院	36	25	69.4%
		10例未満(13病院)	48	24	50.0%
		250床未満病院 全体	128	64	50.0%
		DPC対象病院 全体	752	254	33.8%

28_大腸がん手術 術後在院日数が延びた患者の割合 (DPC病院_250床以上)

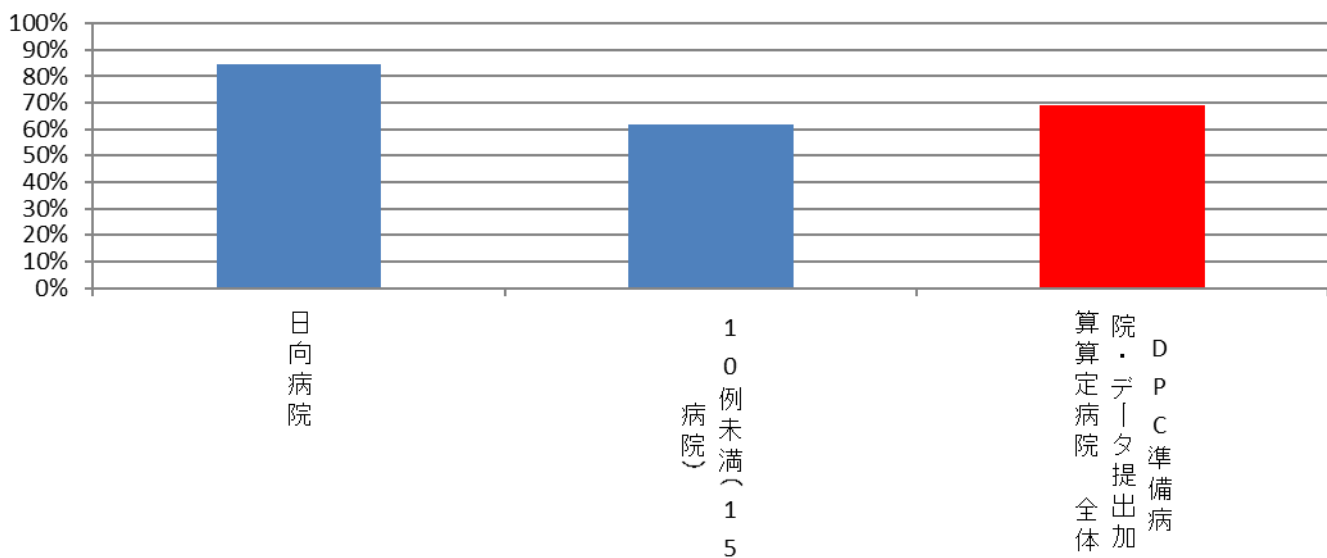


28_大腸がん手術 術後在院日数が延びた患者の割合 (DPC病院_250床未満)



医療機関種別	医療機関コード	医療機関名	母数	分子	割合
データ提出加算算定病院	458110194	日向病院	13	11	84.6%
		10例未満(15病院)	26	16	61.5%
		DPC準備病院・データ提出加算算定病院	39	27	69.2%

28_大腸がん手術 術後在院日数が延びた患者の割合 (DPC準備病院・データ提出加算算定病院)



(29)腹腔鏡下胃がん手術術後在院日数が延びた患者の割合

分子：術後在院日数が15日以上の症例数

分母：腹腔鏡下胃切除を受けた胃がん患者数

(術後補助化学療法施行例は除く)

DPCコードが「600020 x x 02」

様式1…ICD10 でC16\$ 胃の悪性新生物かつ、kコードで k 655-22 腹腔鏡下胃切除術 悪性腫瘍切除術 (レセ電コード：150323510) かつ化学療法の有無が無

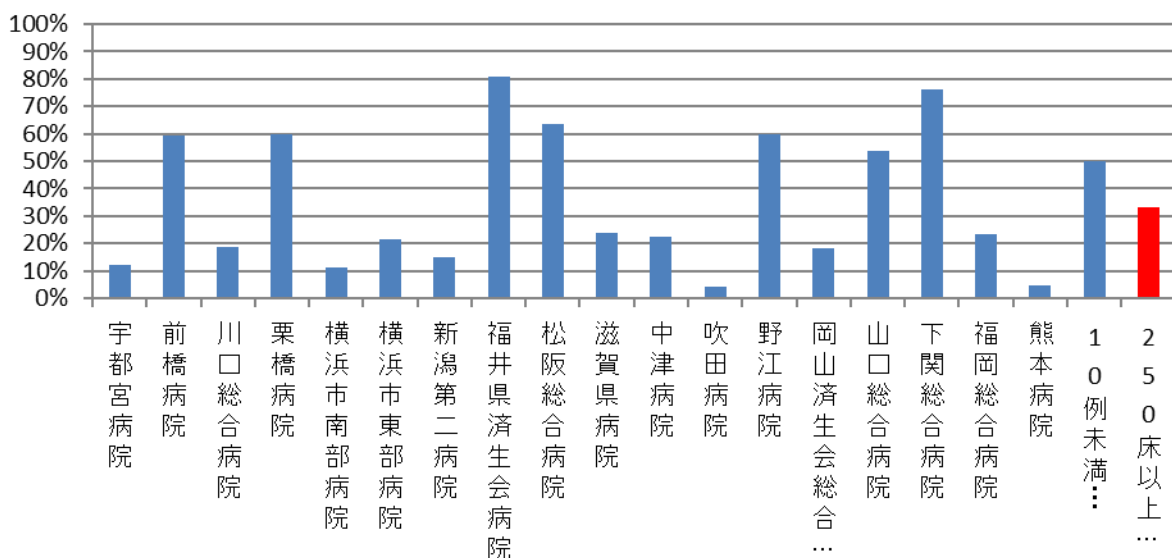
収集期間： DPC 病院：平成 28 年 4 月～平成 29 年 3 月

追加の化学療法がない場合、多くの患者は胃がん切除後通常1週間以内に退院します。腹腔鏡下での術後15日以上入院している場合、術後の栄養改善の不良や新たな合併症などが生じている可能性があります。本事業では手術症例の管理状況を間接的に評価する指標としてこの数値を用いています。ただし、高齢者やもともと糖尿病や慢性腎不全などを持っていた患者では術後入院日数が長くなる傾向があります。

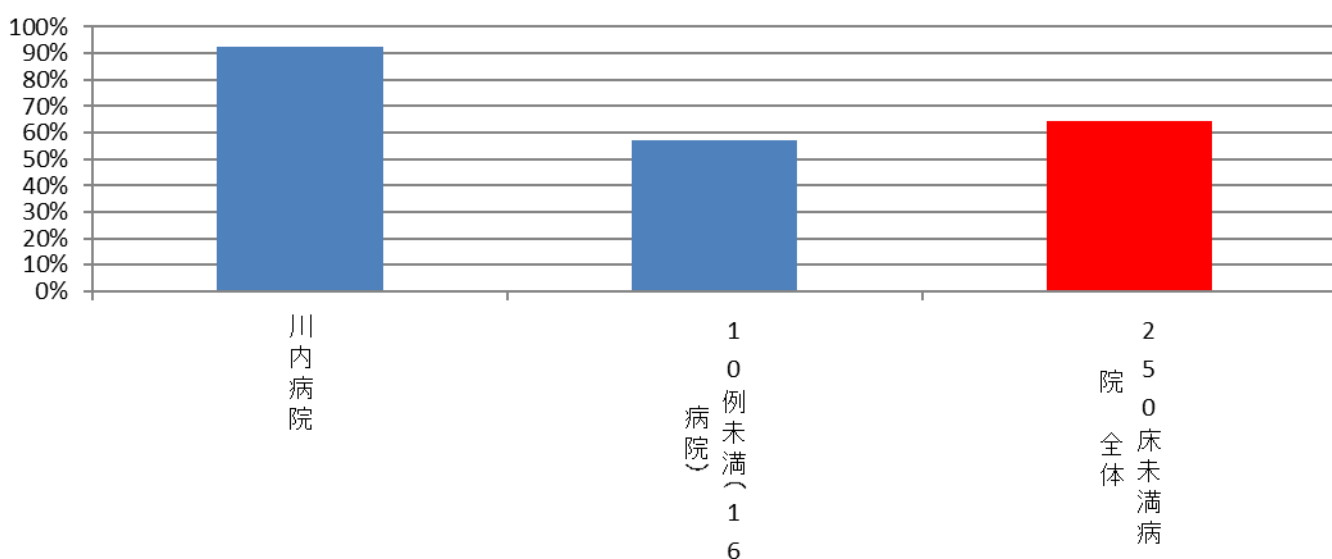
指標 29：腹腔鏡下胃癌手術術後在院日数が延びた患者の割合

医療機関種別	医療機関コード	医療機関名	母数	分子	割合
250床以上DPC病院	096210115	宇都宮病院	33	4	12.1%
250床以上DPC病院	100110144	前橋病院	32	19	59.4%
250床以上DPC病院	110201350	川口総合病院	16	3	18.8%
250床以上DPC病院	111101922	栗橋病院	10	6	60.0%
250床以上DPC病院	143103439	横浜市南部病院	18	2	11.1%
250床以上DPC病院	140105122	横浜市東部病院	51	11	21.6%
250床以上DPC病院	150120734	新潟第二病院	27	4	14.8%
250床以上DPC病院	180118909	福井県済生会病院	26	21	80.8%
250床以上DPC病院	240705053	松阪総合病院	11	7	63.6%
250床以上DPC病院	251200194	滋賀県病院	21	5	23.8%
250床以上DPC病院	279600070	中津病院	31	7	22.6%
250床以上DPC病院	279600153	吹田病院	23	1	4.3%
250床以上DPC病院	279600120	野江病院	20	12	60.0%
250床以上DPC病院	338800012	岡山済生会総合病院	38	7	18.4%
250床以上DPC病院	350310141	山口総合病院	13	7	53.8%
250床以上DPC病院	350116357	下関総合病院	21	16	76.2%
250床以上DPC病院	401119189	福岡総合病院	34	8	23.5%
250床以上DPC病院	438211911	熊本病院	43	2	4.7%
		10例未満(18病院)	72	36	50.0%
		250床以上病院 全体	540	178	33.0%
250床未満DPC病院	461510084	川内病院	13	12	92.3%
		10例未満(16病院)	49	28	57.1%
		250床未満病院 全体	62	40	64.5%
		DPC対象病院 全体	602	218	36.2%

29_腹腔鏡下胃がん手術の術後在院日数が延びた患者の割合 (DPC病院_250床以上)

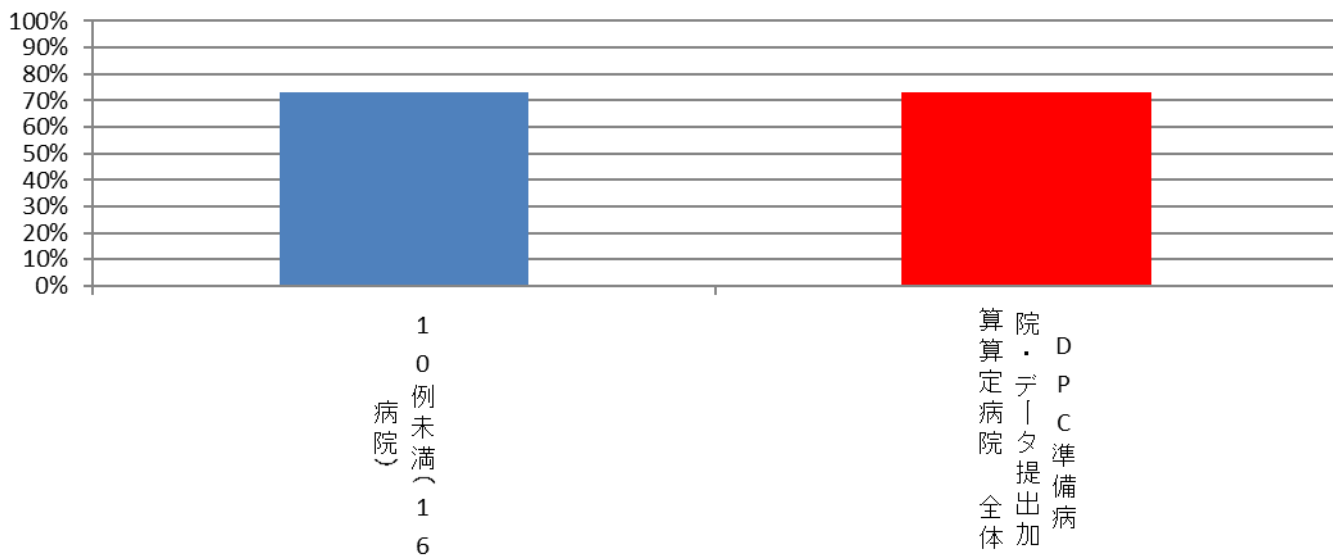


29_腹腔鏡下胃がん手術の術後在院日数が延びた患者の割合 (DPC病院_250床未満)



医療機関種別	医療機関コード	医療機関名	母数	分子	割合
DPC準備病院・データ提出加算算定病院		10例未満(16病院)	15	11	73.3%
		DPC準備病院・データ提出加算算定病院	15	11	73.3%

29_腹腔鏡下胃がん手術の術後在院日数が延びた患者の割合 (DPC準備病院・データ提出加算算定病院)



(30)腹腔鏡下大腸がん手術術後在院日数が延びた患者の割合

分子：術後在院日数が15日以上の症例数

分母：腹腔鏡下結腸切除を受けた結腸癌患者数

(イレウスや穿孔などの緊急・準緊急を除く)

DPCコードが「600035 x x 01」

様式1…ICD10でC18\$ 大腸の悪性新生物かつ、kコードで k719-3 腹腔鏡下結腸悪性腫瘍切除術（レセ電コード：150323510）かつ化学療法の有無が無

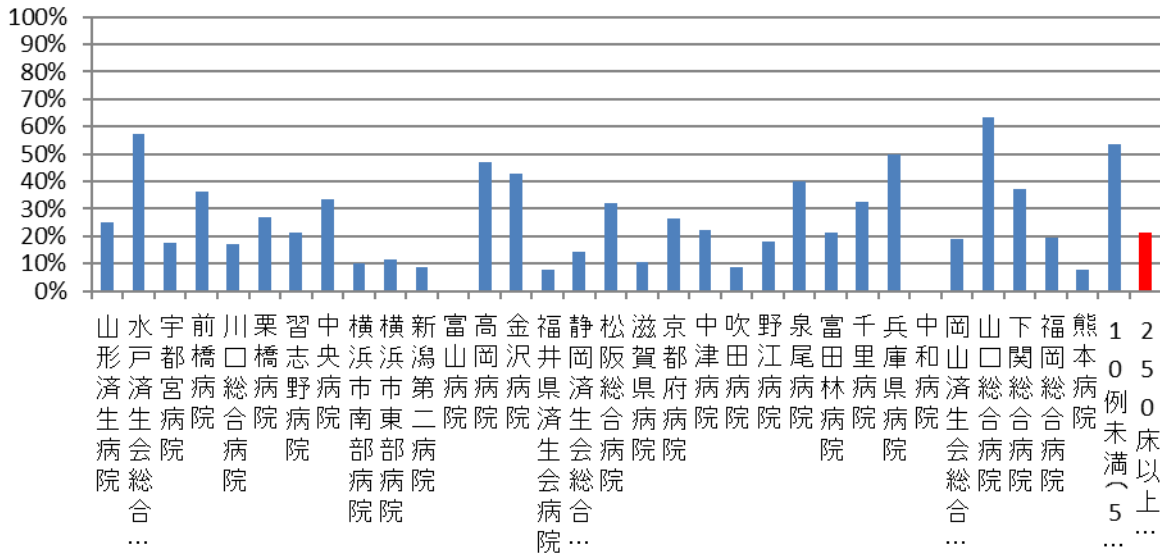
収集期間： DPC 病院：平成28年4月～平成29年3月

追加の化学療法がない場合、多くの患者は腹腔鏡下大腸がん切除後通常1週間以内に退院します。術後15日以上入院している場合、術後の栄養改善の不良や新たな合併症などが生じている可能性があります。本事業では手術症例の管理状況を間接的に評価する指標としてこの数値を用いています。ただし、高齢者やもともと糖尿病や慢性腎不全などを持っていた患者では術後入院日数が長くなる傾向があります。

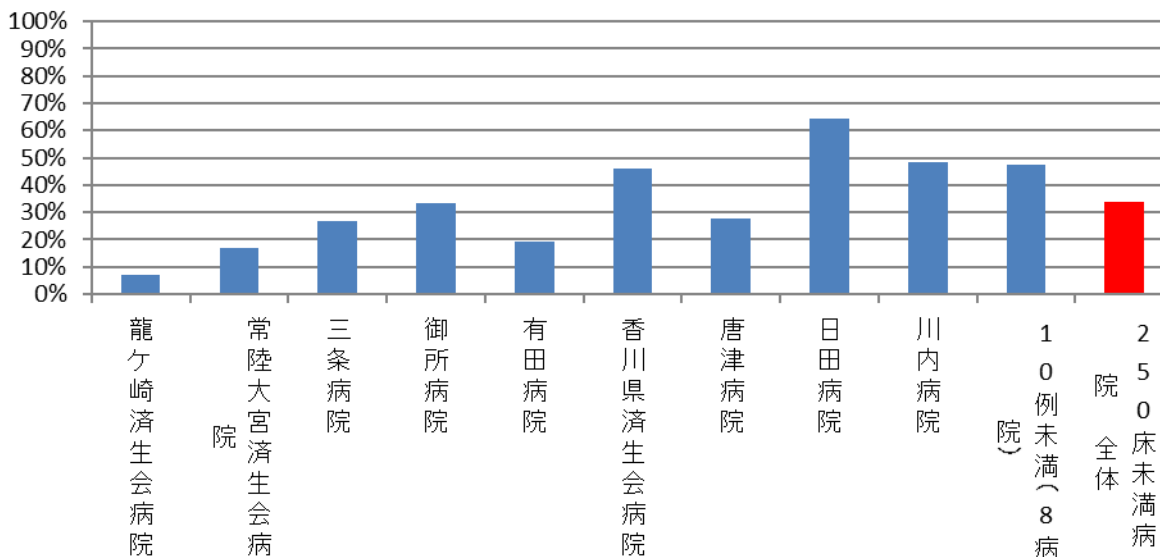
指標 30：大腸がん手術術後在院日数が延びた患者の割合

医療機関種別	医療機関コード	医療機関名	母数	分子	割合
250床以上DPC病院	060113656	山形済生病院	20	5	25.0%
250床以上DPC病院	080110205	水戸済生会総合病院	14	8	57.1%
250床以上DPC病院	096210115	宇都宮病院	45	8	17.8%
250床以上DPC病院	100110144	前橋病院	22	8	36.4%
250床以上DPC病院	110201350	川口総合病院	58	10	17.2%
250床以上DPC病院	111101922	栗橋病院	37	10	27.0%
250床以上DPC病院	120210971	習志野病院	28	6	21.4%
250床以上DPC病院	130314757	中央病院	30	10	33.3%
250床以上DPC病院	143103439	横浜市南部病院	68	7	10.3%
250床以上DPC病院	140105122	横浜市東部病院	70	8	11.4%
250床以上DPC病院	150120734	新潟第二病院	45	4	8.9%
250床以上DPC病院	160115667	富山病院	18	0	0.0%
250床以上DPC病院	160212605	高岡病院	17	8	47.1%
250床以上DPC病院	170117068	金沢病院	14	6	42.9%
250床以上DPC病院	180118909	福井県済生会病院	52	4	7.7%
250床以上DPC病院	224160042	静岡済生会総合病院	21	3	14.3%
250床以上DPC病院	240705053	松阪総合病院	25	8	32.0%
250床以上DPC病院	251200194	滋賀県病院	28	3	10.7%
250床以上DPC病院	269700129	京都府病院	19	5	26.3%
250床以上DPC病院	279600070	中津病院	76	17	22.4%
250床以上DPC病院	279600153	吹田病院	45	4	8.9%
250床以上DPC病院	279600120	野江病院	28	5	17.9%
250床以上DPC病院	272701586	泉尾病院	15	6	40.0%
250床以上DPC病院	274900723	富田林病院	42	9	21.4%
250床以上DPC病院	271607149	千里病院	40	13	32.5%
250床以上DPC病院	285001538	兵庫県病院	12	6	50.0%
250床以上DPC病院	290401062	中和病院	16	0	0.0%
250床以上DPC病院	338800012	岡山済生会総合病院	53	10	18.9%
250床以上DPC病院	350310141	山口総合病院	19	12	63.2%
250床以上DPC病院	350116357	下関総合病院	35	13	37.1%
250床以上DPC病院	401119189	福岡総合病院	67	13	19.4%
250床以上DPC病院	438211911	熊本病院	66	5	7.6%
		10例未満(5病院)	30	16	53.3%
		250床以上病院 全体	1,175	250	21.3%
250床未満DPC病院	080810663	龍ヶ崎済生会病院	14	1	7.1%
250床未満DPC病院	082510253	常陸大宮済生会病院	12	2	16.7%
250床未満DPC病院	150410739	三条病院	26	7	26.9%
250床未満DPC病院	291301071	御所病院	15	5	33.3%
250床未満DPC病院	301610197	有田病院	26	5	19.2%
250床未満DPC病院	377011385	香川県済生会病院	13	6	46.2%
250床未満DPC病院	419810713	唐津病院	18	5	27.8%
250床未満DPC病院	440411500	日田病院	14	9	64.3%
250床未満DPC病院	461510084	川内病院	29	14	48.3%
		10例未満(8病院)	19	9	47.4%
		250床未満病院 全体	186	63	33.9%
		DPC対象病院 全体	1,361	313	23.0%

30_腹腔鏡下大腸がん手術の術後在院日数が延びた 患者の割合 (DPC病院_250床以上)

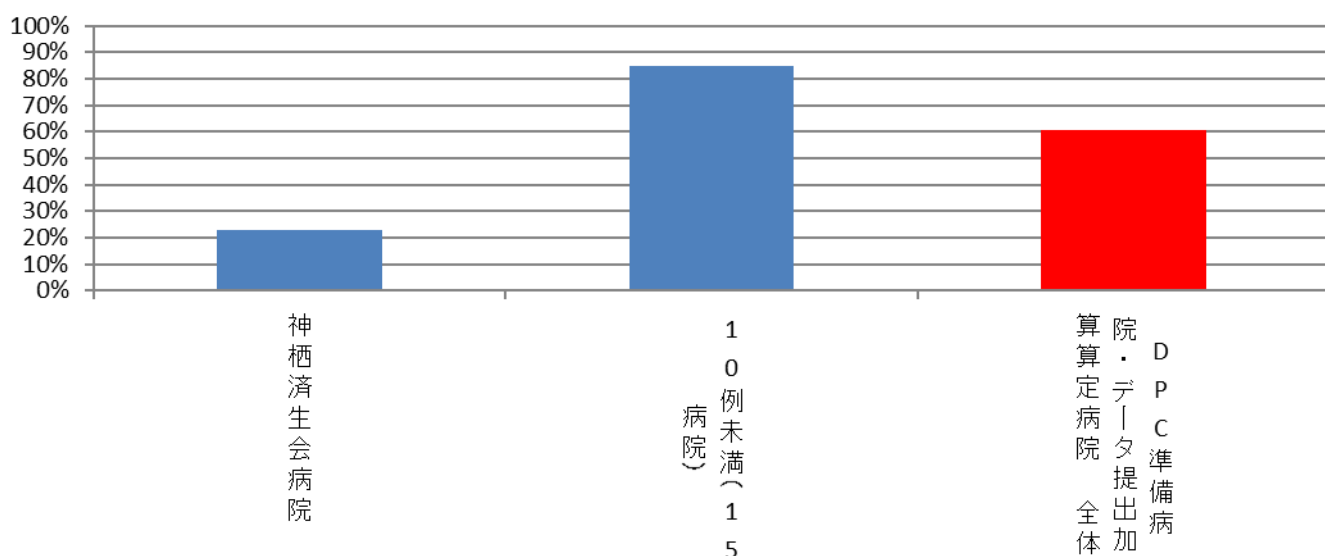


30_腹腔鏡下大腸がん手術の術後在院日数が延びた 患者の割合 (DPC病院_250床未満)



医療機関種別	医療機関コード	医療機関名	母数	分子	割合
データ提出加算算定病院	082910222	神栖済生会病院	13	3	23.1%
		10例未満(15病院)	20	17	85.0%
		DPC準備病院・データ提出加算算定病院	33	20	60.6%

30_腹腔鏡下大腸がん手術の術後在院日数が延びた患者の割合 (DPC準備病院・データ提出加算算定病院)



(31)脳卒中患者の平均在院日数

分子：分母対症例の在院延べ日数

分母：主病名が「脳卒中」の退院患者数

(ア) くも膜下出血 (160 \$) (JCS30 未満,JCS30 以上)

(イ) 脳内出血 (161 \$) (JCS30 未満,JCS30 以上)

(ウ) 脳梗塞 (163 \$) (JCS30 未満,JCS30 以上)

※死亡退院患者、転院は除外

※それぞれ重症度別に算出 (6 つ)

収集期間： DPC 病院：平成 28 年 4 月～平成 29 年 3 月

脳卒中とは、脳血管障害（脳血管疾患）のうち、急激に発症したものをいいます。脳血管障害の中に、くも膜下出血・脳内出血（脳の血管が破れることによる出血）・脳梗塞（脳の血管が詰まる）があります。脳卒中では様々な症状が出現しますが、その中に意識障害があります。

JCS とは、日本で主に使用される意識障害の深度（意識レベル）の分類のことです（Japan Coma Scale）。

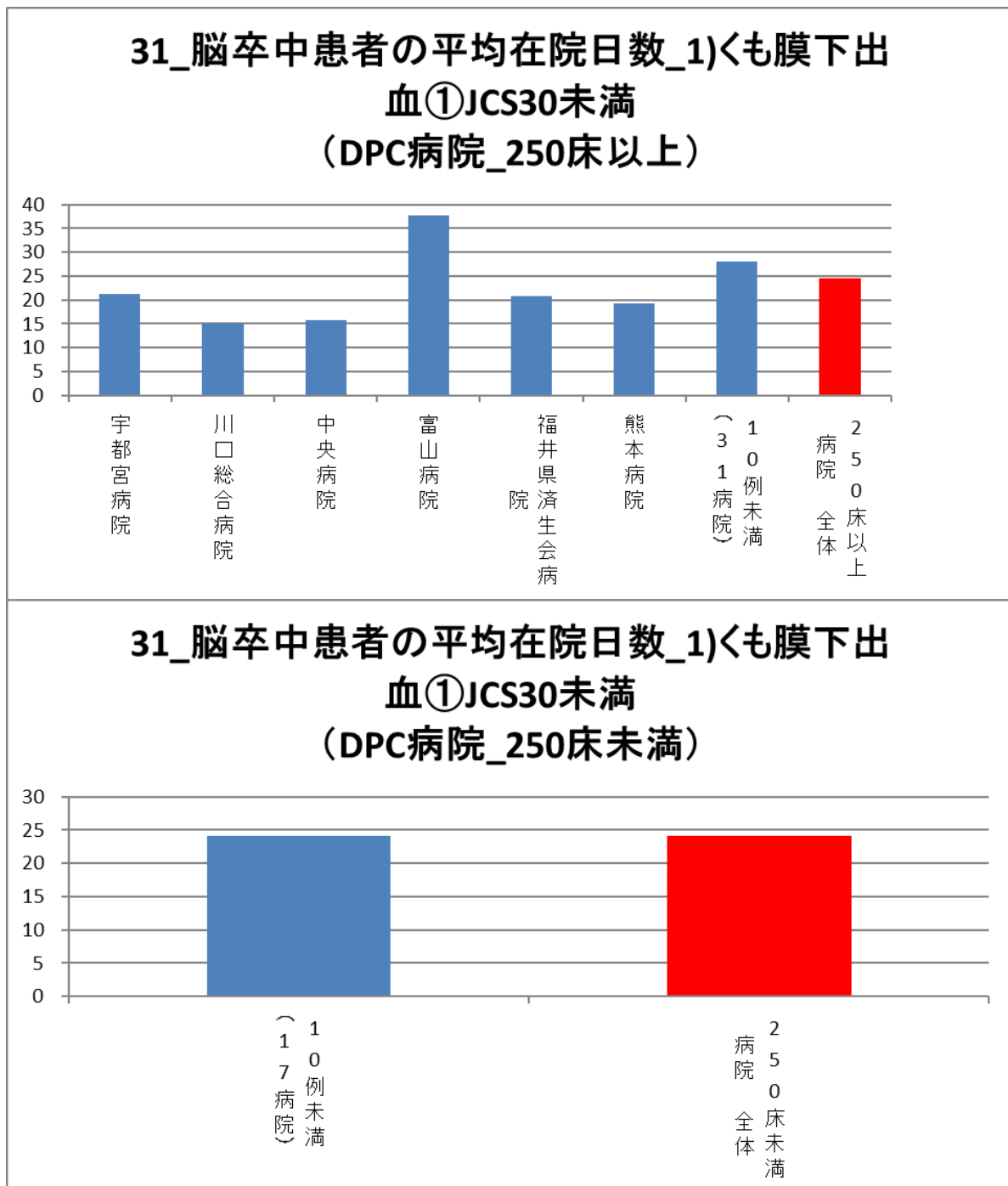
開眼状態によって大きく 3 段階に分類し、さらに 3 段階に細分、計 9 段階で意識レベルを評価します。点数が大きいほど重症です。以下に具体的な状態を示します。

※下の表は、**JCS30** を太字で示しています。

I. 刺激しないでも覚醒している状態	
1点	だいたい意識清明だが、いまひとつはっきりしない
2点	見当識障害（自分がなぜここにいるのか、ここはどこなのか、といった状態が理解されていない状態）がある
3点	自分の名前、生年月日が言えない
II. 刺激すると覚醒するが刺激をやめると眠り込む状態	
10点	普通の呼びかけで容易に開眼する
20点	大きな声または体をゆさぶることにより開眼する
30点	痛み刺激を加えつつ呼びかけを繰り返すと、かろうじて開眼する
III. 刺激をしても覚醒しない状態	
100点	痛み刺激に対し、払いのけるような動作をする
200点	痛み刺激で少し手足を動かしたり、顔をしかめる
300点	痛み刺激に反応しない

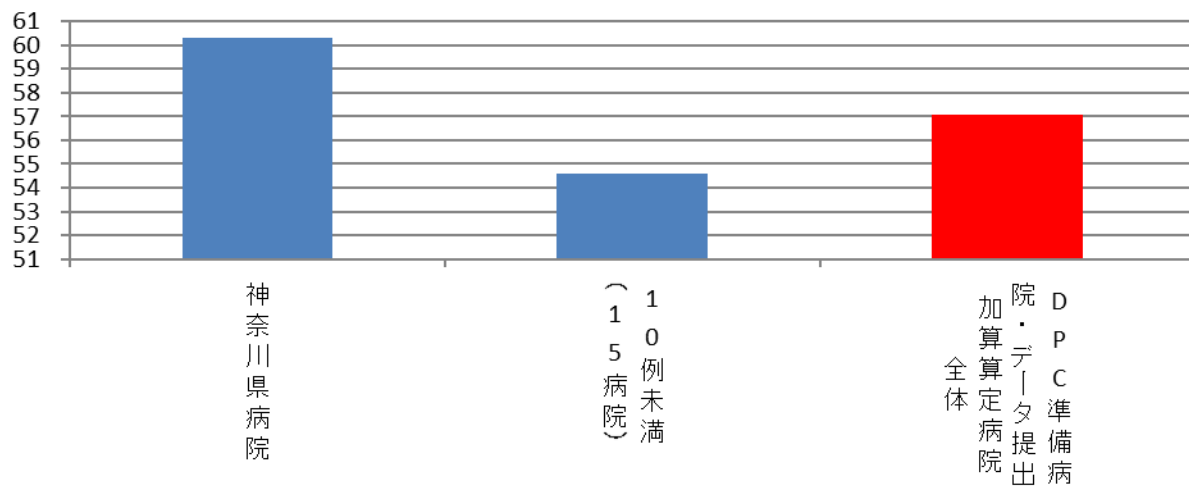
指標 31：脳卒中患者の平均在院日数－くも膜下出血（160\$）（JCS30 未満）

医療機関種別	医療機関コード	医療機関名	母数	延べ在院日数	平均在院日数
250床以上DPC病院	096210115	宇都宮病院	11	233	21.2
250床以上DPC病院	110201350	川口総合病院	21	316	15.0
250床以上DPC病院	130314757	中央病院	14	221	15.8
250床以上DPC病院	160115667	富山病院	19	718	37.8
250床以上DPC病院	180118909	福井県済生会病院	11	228	20.7
250床以上DPC病院	438211911	熊本病院	30	580	19.3
		10例未満(31病院)	92	2,573	28.0
		250床以上病院 全体	198	4,869	24.6
250床未満DPC病院		10例未満(17病院)	11	265	24.1
		250床未満病院 全体	11	265	24.1
		DPC対象病院 全体	209	5,134	24.6



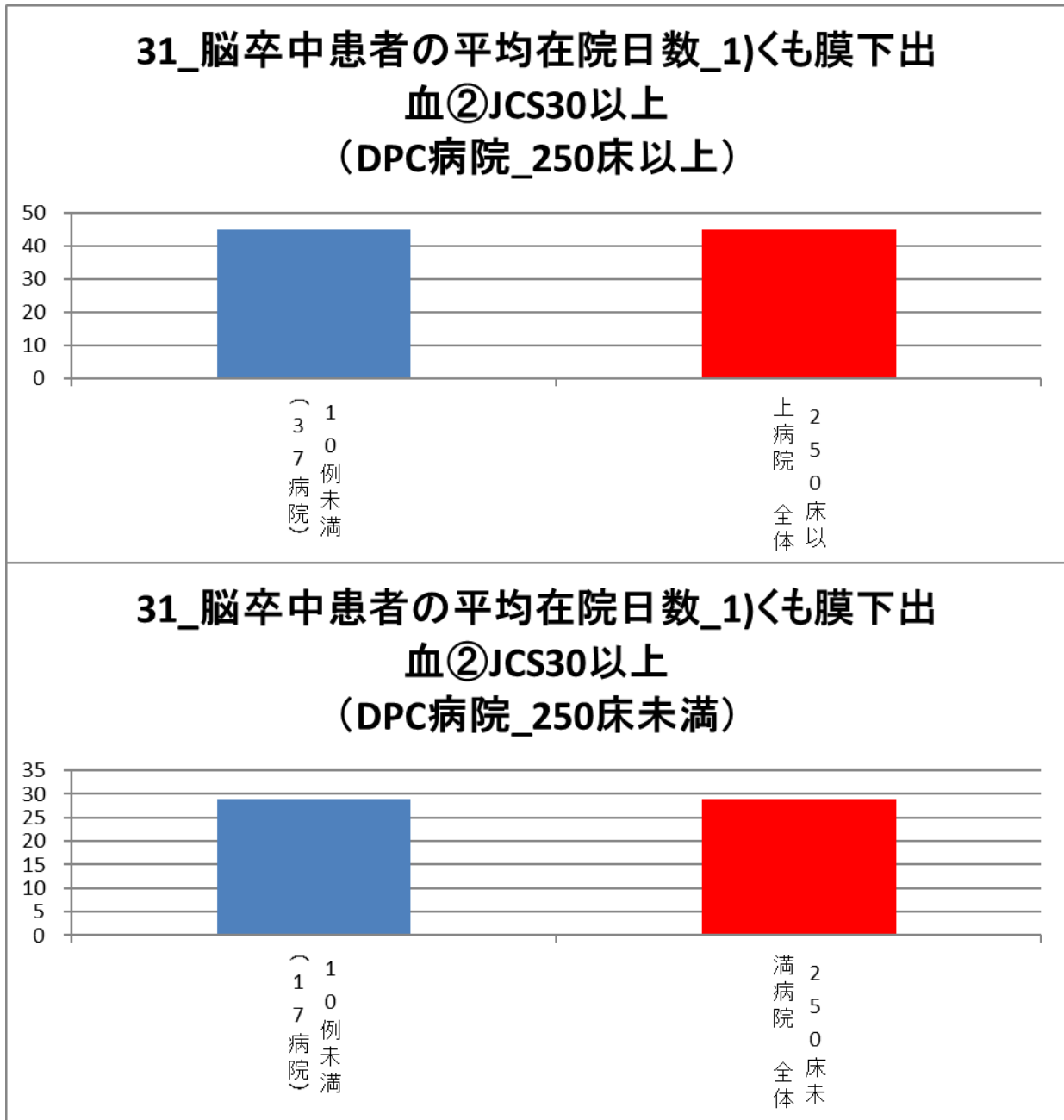
医療機関種別	医療機関コード	医療機関名	母数	延べ在院日数	平均在院日数
DPC準備病院	140200014	神奈川県病院	13	784	60.3
		10例未満(15病院)	17	928	54.6
		DPC準備病院・データ提出加算算定病院	30	1,712	57.1

31_脳卒中患者の平均在院日数_1)くも膜下出血①JCS30未満 (DPC準備病院・データ提出加算算定病院)



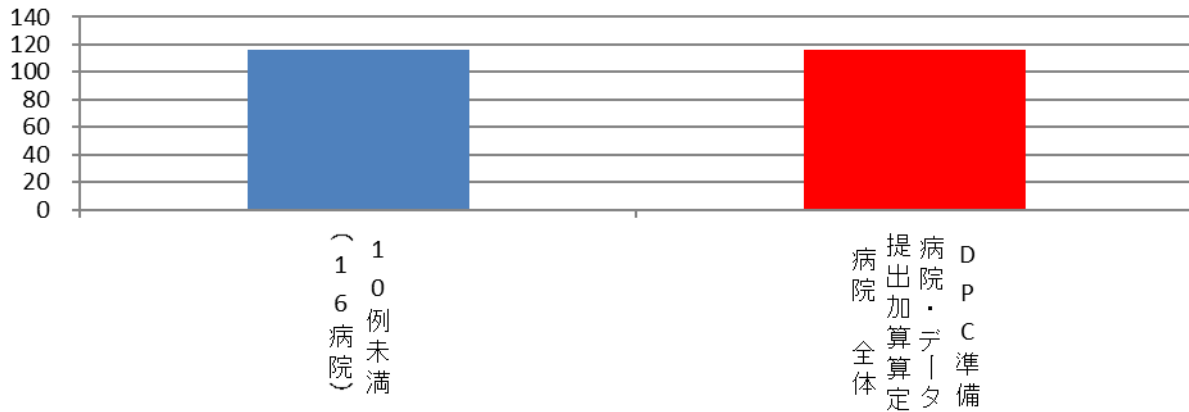
指標 31：脳卒中患者の平均在院日数－くも膜下出血（160 \$）（JCS30 以上）

医療機関種別	医療機関コード	医療機関名	母数	延べ在院日数	平均在院日数
250床以上DPC病院		10例未満(37病院)	9	404	44.9
		250床以上病院 全体	9	404	44.9
250床未満DPC病院		10例未満(17病院)	2	58	29.0
		250床未満病院 全体	2	58	29.0
		DPC対象病院 全体	11	462	42.0



医療機関種別	医療機関コード	医療機関名	母数	延べ在院日数	平均在院日数
DPC準備病院・データ提出加算算定病院		10例未満(16病院)	2	232	116.0
		DPC準備病院・データ提出加算算定病院	2	232	116.0

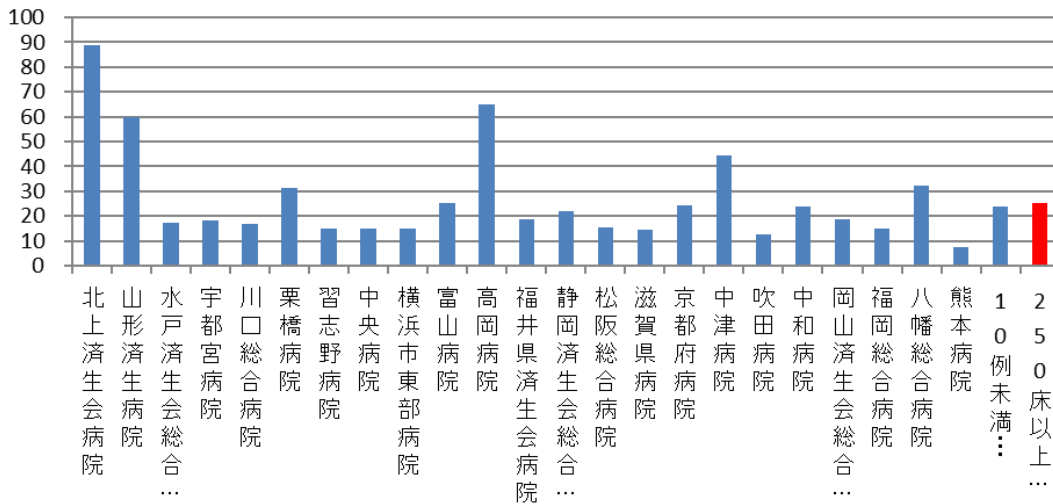
31_脳卒中患者の平均在院日数_1)くも膜下出血②JCS30以上 (DPC準備病院・データ提出加算算定病院)



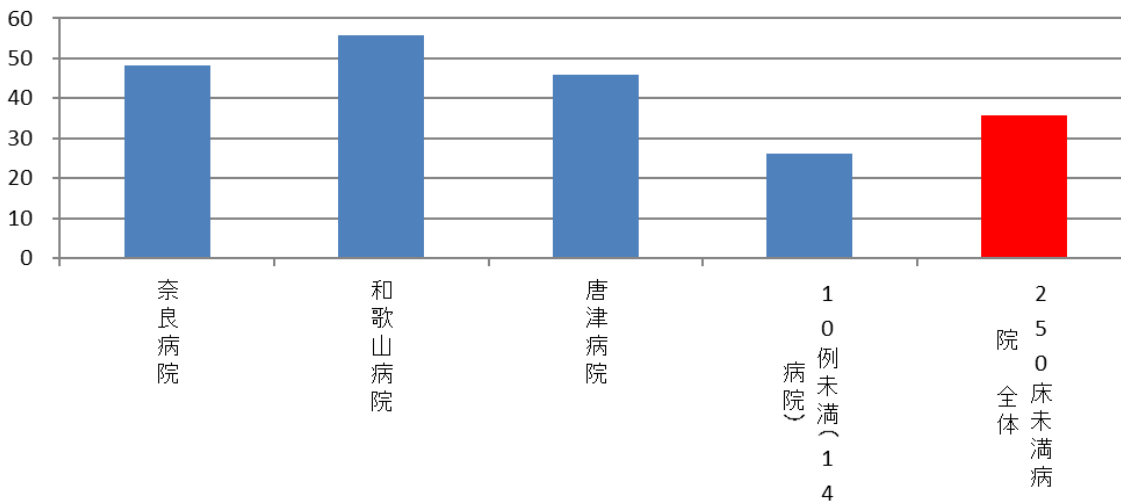
指標 31 : 脳卒中患者の平均在院日数—脳内出血 (161 \$) (JCS30 未満)

医療機関種別	医療機関コード	医療機関名	母数	延べ在院日数	平均在院日数
250床以上DPC病院	033610019	北上済生会病院	20	1,779	89.0
250床以上DPC病院	060113656	山形済生病院	17	1,019	59.9
250床以上DPC病院	080110205	水戸済生会総合病院	19	328	17.3
250床以上DPC病院	096210115	宇都宮病院	29	534	18.4
250床以上DPC病院	110201350	川口総合病院	38	631	16.6
250床以上DPC病院	111101922	栗橋病院	19	593	31.2
250床以上DPC病院	120210971	習志野病院	12	182	15.2
250床以上DPC病院	130314757	中央病院	21	316	15.0
250床以上DPC病院	140105122	横浜市東部病院	25	377	15.1
250床以上DPC病院	160115667	富山病院	23	585	25.4
250床以上DPC病院	160212605	高岡病院	15	975	65.0
250床以上DPC病院	180118909	福井県済生会病院	21	393	18.7
250床以上DPC病院	224160042	静岡済生会総合病院	33	729	22.1
250床以上DPC病院	240705053	松阪総合病院	19	296	15.6
250床以上DPC病院	251200194	滋賀県病院	27	389	14.4
250床以上DPC病院	269700129	京都府病院	10	244	24.4
250床以上DPC病院	279600070	中津病院	20	885	44.3
250床以上DPC病院	279600153	吹田病院	12	152	12.7
250床以上DPC病院	290401062	中和病院	10	236	23.6
250床以上DPC病院	338800012	岡山済生会総合病院	15	279	18.6
250床以上DPC病院	401119189	福岡総合病院	25	375	15.0
250床以上DPC病院	406619050	八幡総合病院	21	675	32.1
250床以上DPC病院	438211911	熊本病院	24	174	7.3
		10例未満(13病院)	48	1,134	23.6
		250床以上病院 全体	523	13,280	25.4
250床未満DPC病院	290102017	奈良病院	10	481	48.1
250床未満DPC病院	300112641	和歌山病院	11	612	55.6
250床未満DPC病院	419810713	唐津病院	10	458	45.8
		10例未満(14病院)	46	1,205	26.2
		250床未満病院 全体	77	2,756	35.8
		DPC対象病院 全体	600	16,036	26.7

**31_脳卒中患者の平均在院日数_2)脳内出血①JCS30
未満
(DPC病院_250床以上)**

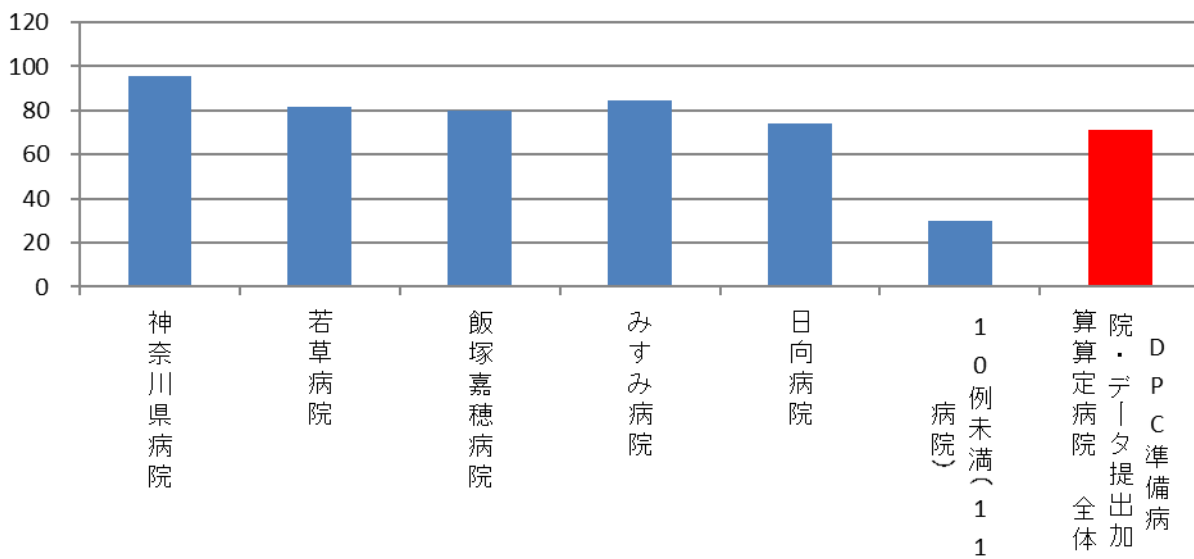


**31_脳卒中患者の平均在院日数_2)脳内出血①JCS30
未満
(DPC病院_250床未満)**



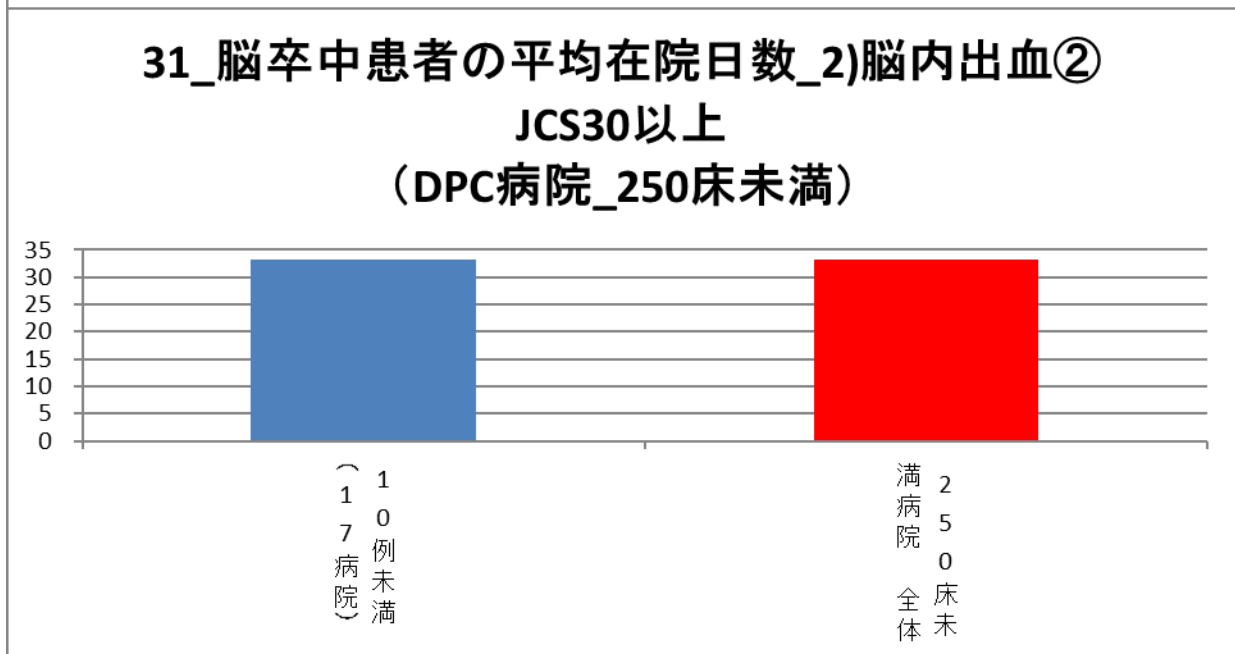
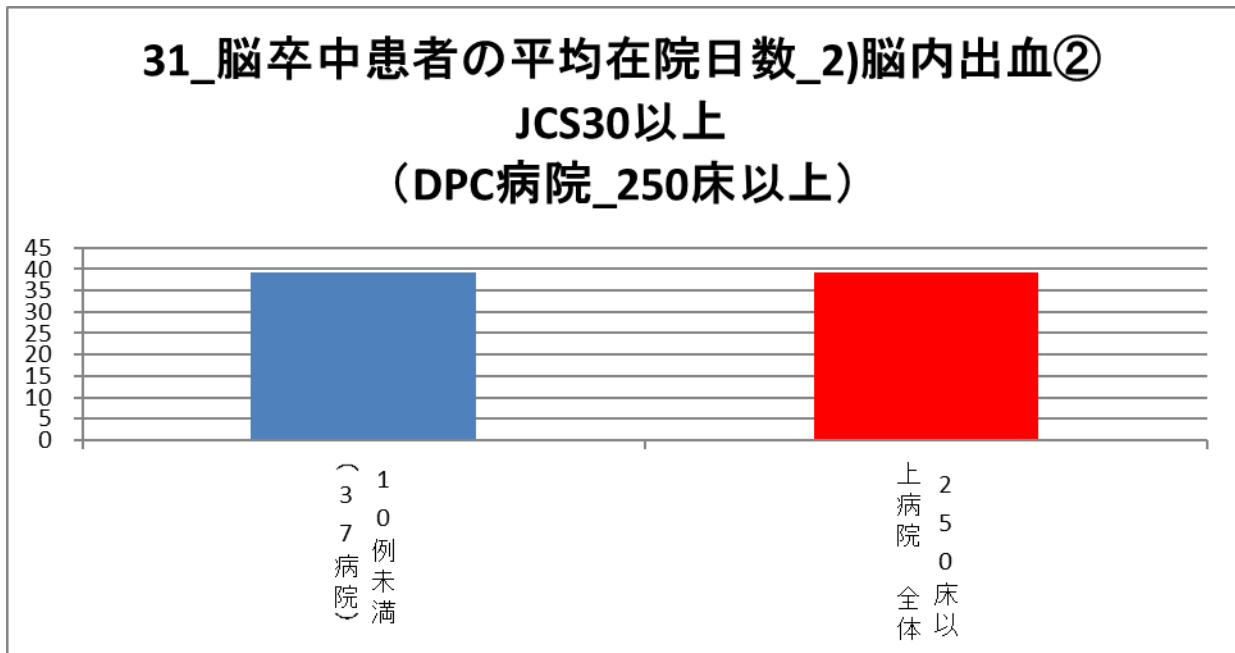
医療機関種別	医療機関コード	医療機関名	母数	延べ在院日数	平均在院日数
DPC準備病院	140200014	神奈川県病院	28	2,682	95.8
DPC準備病院	140800102	若草病院	21	1,710	81.4
データ提出加算算定病院	405519616	飯塚嘉穂病院	19	1,516	79.8
データ提出加算算定病院	438212331	みすみ病院	17	1,435	84.4
データ提出加算算定病院	458110194	日向病院	13	960	73.8
		10例未満(11病院)	33	996	30.2
		DPC準備病院・データ提出加算算定病院	131	9,299	71.0

31_脳卒中患者の平均在院日数_2)脳内出血①JCS30未満 (DPC準備病院・データ提出加算算定病院)



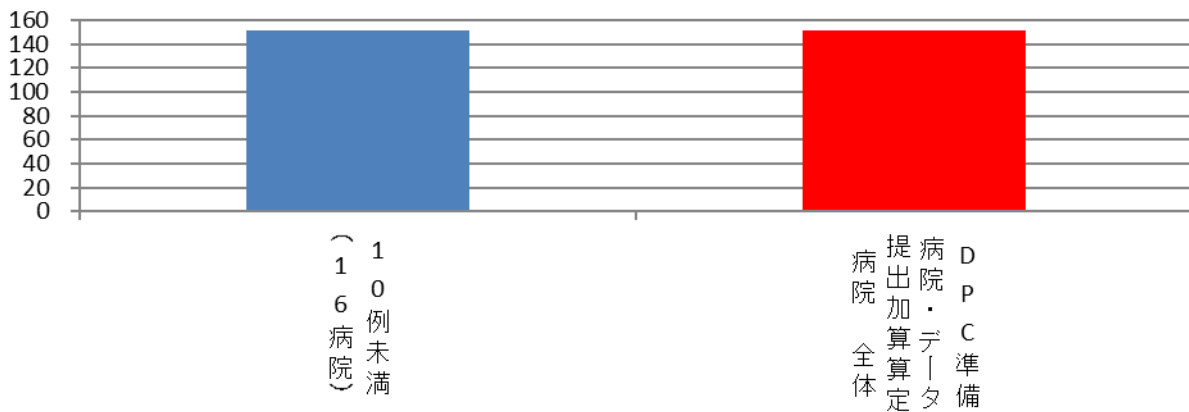
指標 30：脳卒中患者の平均在院日数－脳内出血（161 \$）（JCS30 以上）

医療機関種別	医療機関コード	医療機関名	母数	延べ在院日数	平均在院日数
250床以上DPC病院		10例未満(37病院)	27	1,061	39.3
		250床以上病院 全体	27	1,061	39.3
250床未満DPC病院		10例未満(17病院)	4	133	33.3
		250床未満病院 全体	4	133	33.3
		DPC対象病院 全体	31	1,194	38.5



医療機関種別	医療機関コード	医療機関名	母数	延べ在院日数	平均在院日数
DPC準備病院・データ提出加算算定病院		10例未満(16病院)	2	302	151.0
		DPC準備病院・データ提出加算算定病院	2	302	151.0

31_脳卒中患者の平均在院日数_2)脳内出血② JCS30以上 (DPC準備病院・データ提出加算算定病院)

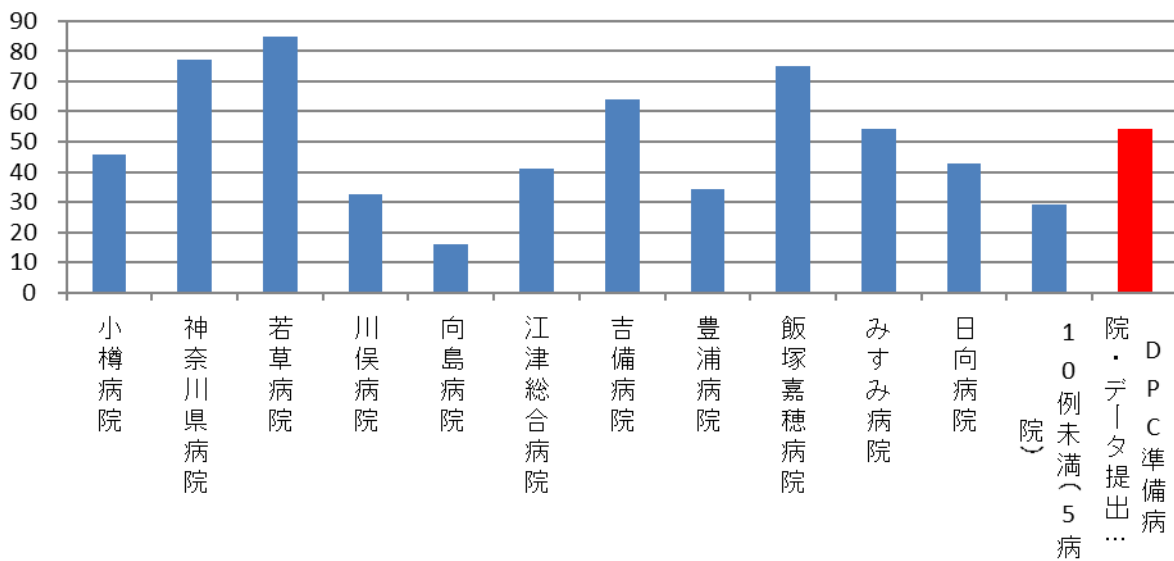


指標 31：脳卒中患者の平均在院日数—脳梗塞（163\$）（JCS30 未満）

医療機関種別	医療機関コード	医療機関名	母数	延べ在院日数	平均在院日数
250床以上DPC病院	033610019	北上済生会病院	75	4,453	59.4
250床以上DPC病院	060113656	山形済生病院	133	3,589	27.0
250床以上DPC病院	080110205	水戸済生会総合病院	83	1,424	17.2
250床以上DPC病院	096210115	宇都宮病院	187	2,941	15.7
250床以上DPC病院	110201350	川口総合病院	144	2,248	15.6
250床以上DPC病院	111101922	栗橋病院	86	1,368	15.9
250床以上DPC病院	120210971	習志野病院	105	1,571	15.0
250床以上DPC病院	130314757	中央病院	103	1,758	17.1
250床以上DPC病院	143103439	横浜市南部病院	82	1,152	14.0
250床以上DPC病院	140105122	横浜市東部病院	150	1,850	12.3
250床以上DPC病院	150120734	新潟第二病院	10	293	29.3
250床以上DPC病院	160115667	富山病院	255	5,323	20.9
250床以上DPC病院	160212605	高岡病院	67	2,547	38.0
250床以上DPC病院	180118909	福井県済生会病院	172	2,416	14.0
250床以上DPC病院	224160042	静岡済生会総合病院	119	2,176	18.3
250床以上DPC病院	240705053	松阪総合病院	105	2,133	20.3
250床以上DPC病院	251200194	滋賀県病院	154	2,685	17.4
250床以上DPC病院	269700129	京都府病院	55	1,431	26.0
250床以上DPC病院	279600070	中津病院	85	2,975	35.0
250床以上DPC病院	279600153	吹田病院	69	928	13.4
250床以上DPC病院	279600120	野江病院	104	1,342	12.9
250床以上DPC病院	272701586	泉尾病院	46	1,479	32.2
250床以上DPC病院	274900723	富田林病院	18	475	26.4
250床以上DPC病院	274205628	茨木病院	30	766	25.5
250床以上DPC病院	271607149	千里病院	20	286	14.3
250床以上DPC病院	290401062	中和病院	96	2,723	28.4
250床以上DPC病院	338800012	岡山済生会総合病院	88	1,418	16.1
250床以上DPC病院	343111190	広島病院	33	1,072	32.5
250床以上DPC病院	350310141	山口総合病院	76	1,234	16.2
250床以上DPC病院	350116357	下関総合病院	57	730	12.8
250床以上DPC病院	401119189	福岡総合病院	172	1,686	9.8
250床以上DPC病院	406619050	八幡総合病院	317	6,282	19.8
250床以上DPC病院	401719020	二日市病院	99	1,186	12.0
250床以上DPC病院	438211911	熊本病院	199	1,672	8.4
		10例未満(3病院)	14	408	29.1
		250床以上病院 全体	3,608	68,020	18.9
250床未満DPC病院	080810663	龍ヶ崎済生会病院	57	1,150	20.2
250床未満DPC病院	082510253	常陸大宮済生会病院	21	517	24.6
250床未満DPC病院	290102017	奈良病院	34	2,090	61.5
250床未満DPC病院	291301071	御所病院	31	658	21.2
250床未満DPC病院	300112641	和歌山病院	78	2,168	27.8
250床未満DPC病院	301610197	有田病院	18	912	50.7
250床未満DPC病院	310410135	境港総合病院	47	2,969	63.2
250床未満DPC病院	380110282	松山病院	87	953	11.0
250床未満DPC病院	380228159	今治病院	38	597	15.7
250床未満DPC病院	380628143	西条病院	27	906	33.6
250床未満DPC病院	419810713	唐津病院	100	1,887	18.9
250床未満DPC病院	428113308	長崎病院	39	510	13.1
		10例未満(5病院)	28	1,123	40.1
		250床未満病院 全体	605	16,440	27.2
		DPC対象病院 全体	4,213	84,460	20.0

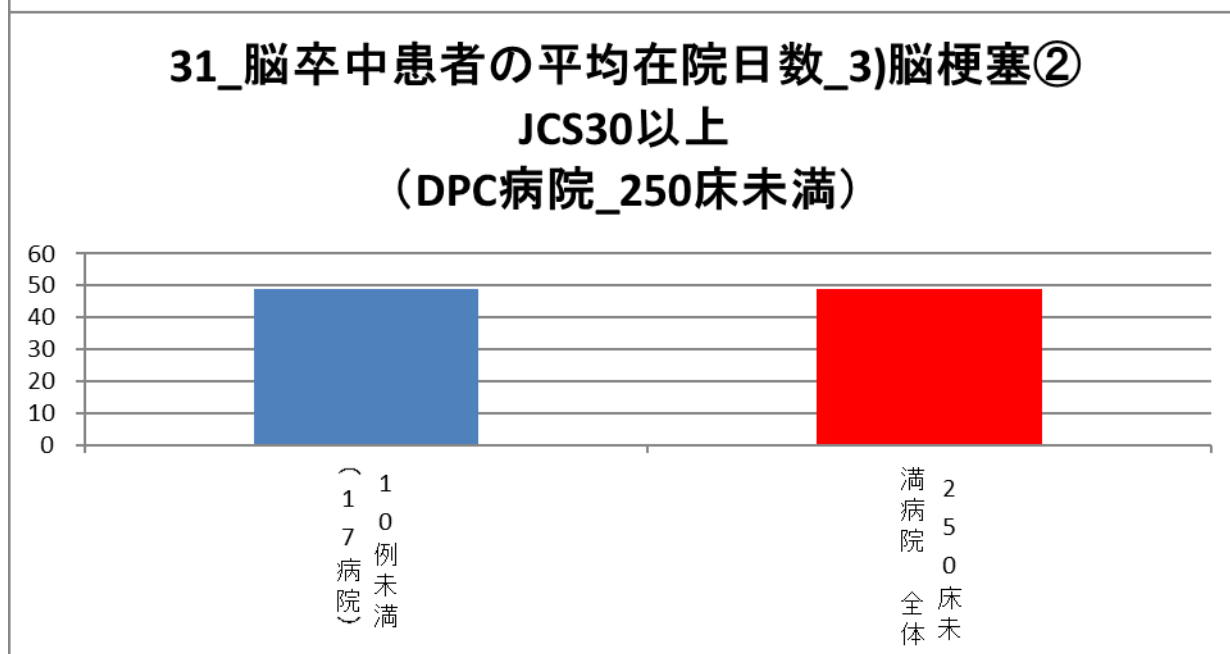
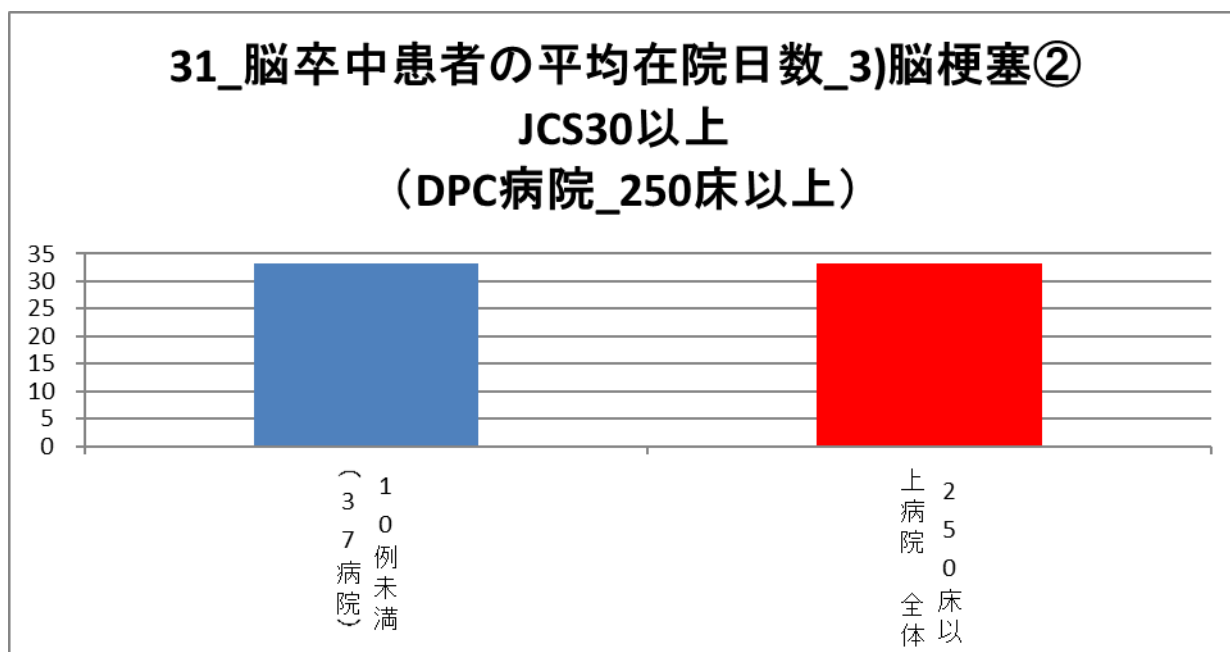
医療機関種別	医療機関コード	医療機関名	母数	延べ在院日数	平均在院日数
DPC準備病院	012014956	小樽病院	18	827	45.9
DPC準備病院	140200014	神奈川県病院	87	6,700	77.0
DPC準備病院	140800102	若草病院	59	5,007	84.9
データ提出加算算定病院	072012129	川俣病院	10	328	32.8
データ提出加算算定病院	130710764	向島病院	17	272	16.0
データ提出加算算定病院	320610758	江津総合病院	47	1,937	41.2
データ提出加算算定病院	338800160	吉備病院	18	1,153	64.1
データ提出加算算定病院	350117652	豊浦病院	56	1,911	34.1
データ提出加算算定病院	405519616	飯塚嘉穂病院	30	2,253	75.1
データ提出加算算定病院	438212331	みすみ病院	42	2,274	54.1
データ提出加算算定病院	458110194	日向病院	109	4,672	42.9
		10例未満(5病院)	24	696	29.0
		DPC準備病院・データ提出加算算定病院	517	28,030	54.2

31_脳卒中患者の平均在院日数_3)脳梗塞①JCS30未 満 (DPC準備病院・データ提出加算算定病院)



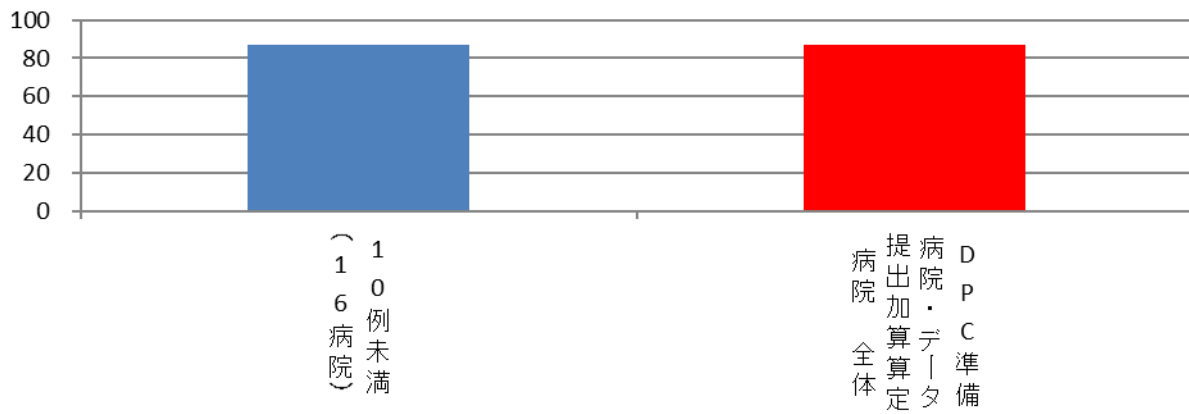
指標 31：脳卒中患者の平均在院日数—脳梗塞（163\$）（JCS30以上）

医療機関種別	医療機関コード	医療機関名	母数	延べ在院日数	平均在院日数
250床以上DPC病院		10例未満(37病院)	49	1,633	33.3
		250床以上病院 全体	49	1,633	33.3
250床未満DPC病院		10例未満(17病院)	15	736	49.1
		250床未満病院 全体	15	736	49.1
		DPC対象病院 全体	64	2,369	37.0



医療機関種別	医療機関コード	医療機関名	母数	延べ在院日数	平均在院日数
DPC準備病院・データ提出加算算定病院		10例未満(16病院)	9	784	87.1
		DPC準備病院・データ提出加算算定病院	9	784	87.1

31_脳卒中患者の平均在院日数_3)脳梗塞② JCS30以上 (DPC準備病院・データ提出加算算定病院)



(32)乳がん（ステージⅠ）の患者に対する乳房温存手術の施行率

分子：分母のうち、乳房温存手術として「乳腺悪性腫瘍摘出術」の「乳房部分切除術(腋窩部郭清を伴わないもの)」あるいは「乳房部分切除術(腋窩部郭清を伴うもの)」が行われた患者数

分母：乳がんのステージⅠ（TNM 分類：「T1：大きさ 2cm 以下」「N0：領域リンパ節転移なし」）で「乳房切除術」あるいは「乳腺悪性腫瘍手術」が施行された退院患者数

収集期間： DPC 病院：平成 28 年 4 月～平成 29 年 3 月

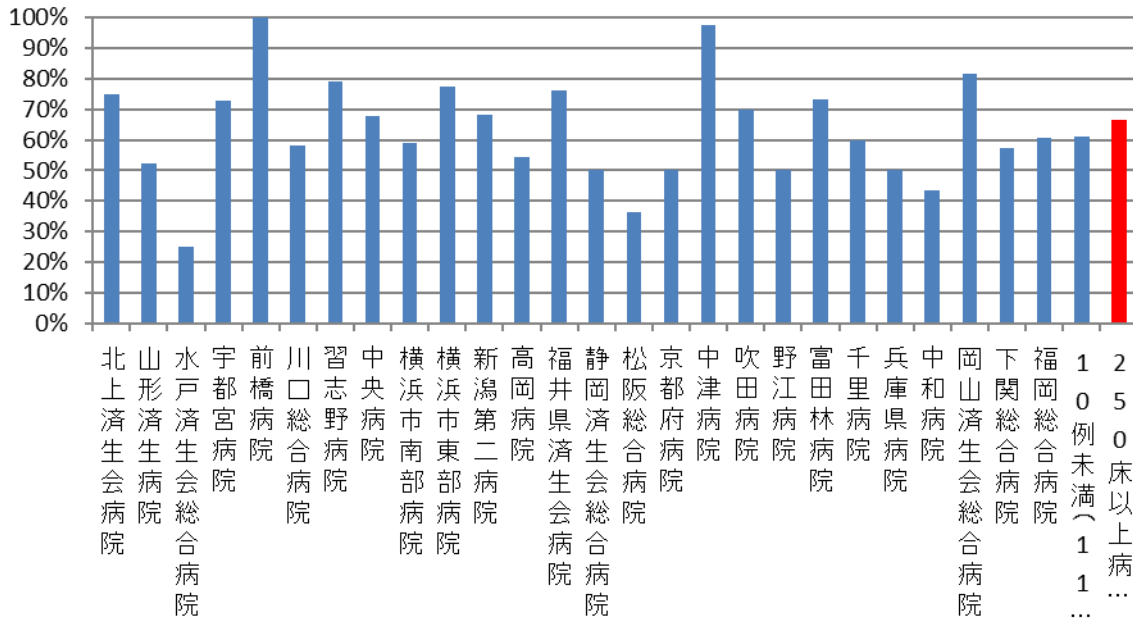
乳がんのステージⅠ（TNM 分類：「T1：大きさ 2cm 以下」「N0：領域リンパ節転移なし」）の治療法としては、再発率、美容面及び生活の質の観点から乳房温存療法が推奨されています。具体的には、乳房温存手術と術後の放射線療法、そして全身的な補助療法（化学療法・ホルモン療法）を行うものです。

ただし、ステージⅠであっても、病状によっては乳房温存療法の適応外となることもあります。

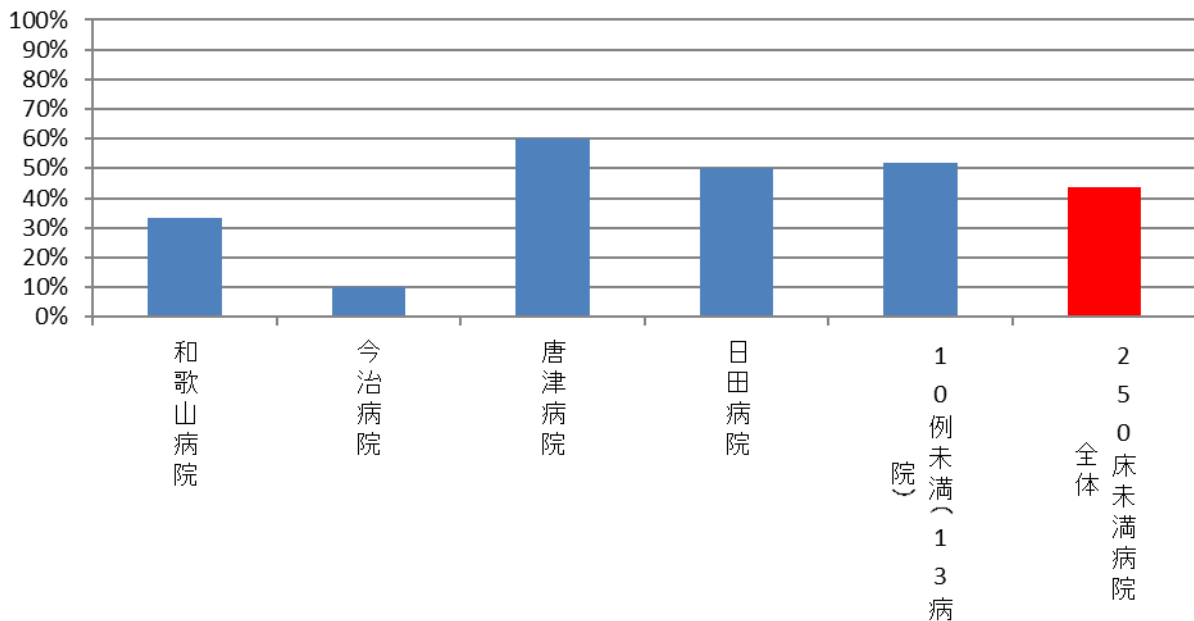
指標 32：乳がん（ステージⅠ）の患者に対する乳房温存手術の施行率

医療機関種別	医療機関コード	医療機関名	母数	分子	割合
250床以上DPC病院	033610019	北上済生会病院	8	6	75.0%
250床以上DPC病院	060113656	山形済生病院	21	11	52.4%
250床以上DPC病院	080110205	水戸済生会総合病院	8	2	25.0%
250床以上DPC病院	096210115	宇都宮病院	48	35	72.9%
250床以上DPC病院	100110144	前橋病院	5	5	100.0%
250床以上DPC病院	110201350	川口総合病院	12	7	58.3%
250床以上DPC病院	120210971	習志野病院	19	15	78.9%
250床以上DPC病院	130314757	中央病院	53	36	67.9%
250床以上DPC病院	143103439	横浜市南部病院	17	10	58.8%
250床以上DPC病院	140105122	横浜市東部病院	84	65	77.4%
250床以上DPC病院	150120734	新潟第二病院	41	28	68.3%
250床以上DPC病院	160212605	高岡病院	11	6	54.5%
250床以上DPC病院	180118909	福井県済生会病院	67	51	76.1%
250床以上DPC病院	224160042	静岡済生会総合病院	26	13	50.0%
250床以上DPC病院	240705053	松阪総合病院	11	4	36.4%
250床以上DPC病院	269700129	京都府病院	20	10	50.0%
250床以上DPC病院	279600070	中津病院	39	38	97.4%
250床以上DPC病院	279600153	吹田病院	10	7	70.0%
250床以上DPC病院	279600120	野江病院	28	14	50.0%
250床以上DPC病院	274900723	富田林病院	15	11	73.3%
250床以上DPC病院	271607149	千里病院	40	24	60.0%
250床以上DPC病院	285001538	兵庫県病院	16	8	50.0%
250床以上DPC病院	290401062	中和病院	30	13	43.3%
250床以上DPC病院	338800012	岡山済生会総合病院	33	27	81.8%
250床以上DPC病院	350116357	下関総合病院	14	8	57.1%
250床以上DPC病院	401119189	福岡総合病院	33	20	60.6%
		10例未満(11病院)	49	30	61.2%
		250床以上病院 全体	758	504	66.5%
250床未満DPC病院	300112641	和歌山病院	15	5	33.3%
250床未満DPC病院	380228159	今治病院	10	1	10.0%
250床未満DPC病院	419810713	唐津病院	10	6	60.0%
250床未満DPC病院	440411500	日田病院	16	8	50.0%
		10例未満(13病院)	27	14	51.9%
		250床未満病院 全体	78	34	43.6%
		DPC対象病院 全体	836	538	64.4%

32_乳がんの患者に対する乳房温存手術の施行率 (DPC病院_250床以上)

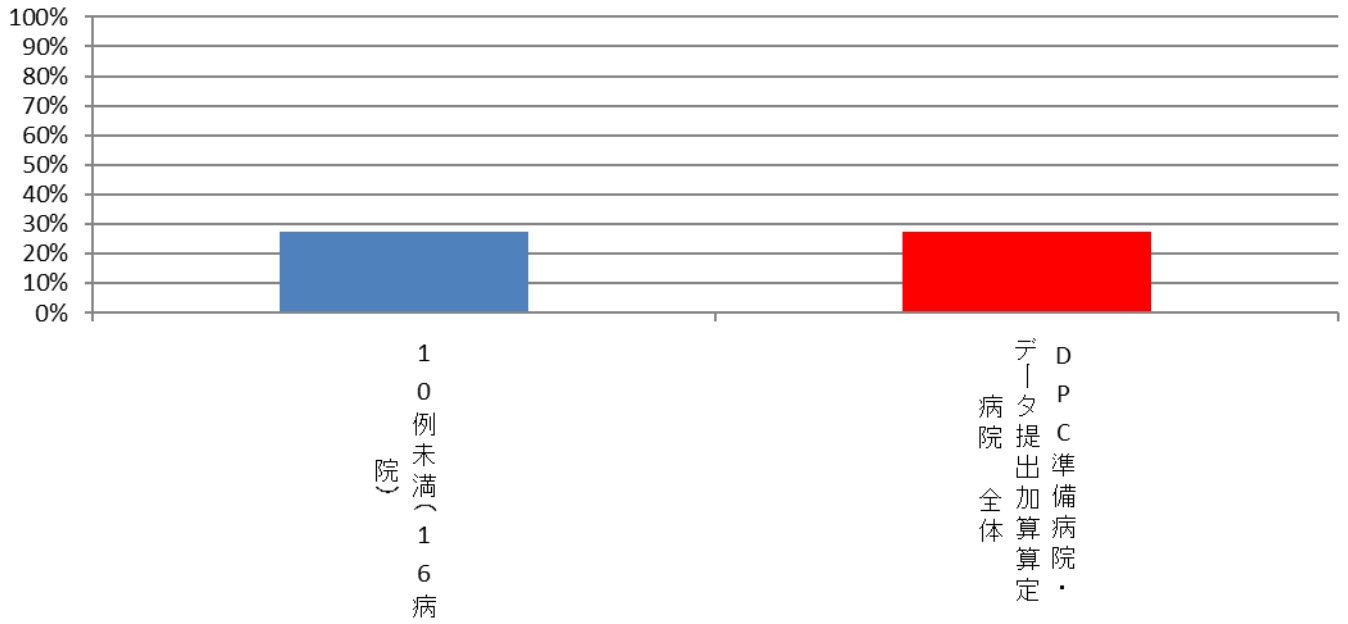


32_乳がんの患者に対する乳房温存手術の施行率 (DPC病院_250床未満)



医療機関種別	医療機関コード	医療機関名	母数	分子	割合
DPC準備病院・データ提出加算算定病院		10例未満(16病院)	11	3	27.3%
		DPC準備病院・データ提出加算算定病院	11	3	27.3%

32_乳がんの患者に対する乳房温存手術の施行率 (DPC準備病院・データ提出加算算定病院)



(33)大腸がん・肝がんのステージ別入院患者の割合

分子：分母のうち、がんのステージ別患者数

分母：大腸がん・肝がんの疾患別退院患者数

対象は以下の疾患とする

- ・大腸がん（結腸・直腸、肛門管）、肝がん（肝細胞がん、肝内胆管がん）

収集期間： DPC 病院：平成 28 年 4 月～平成 29 年 3 月

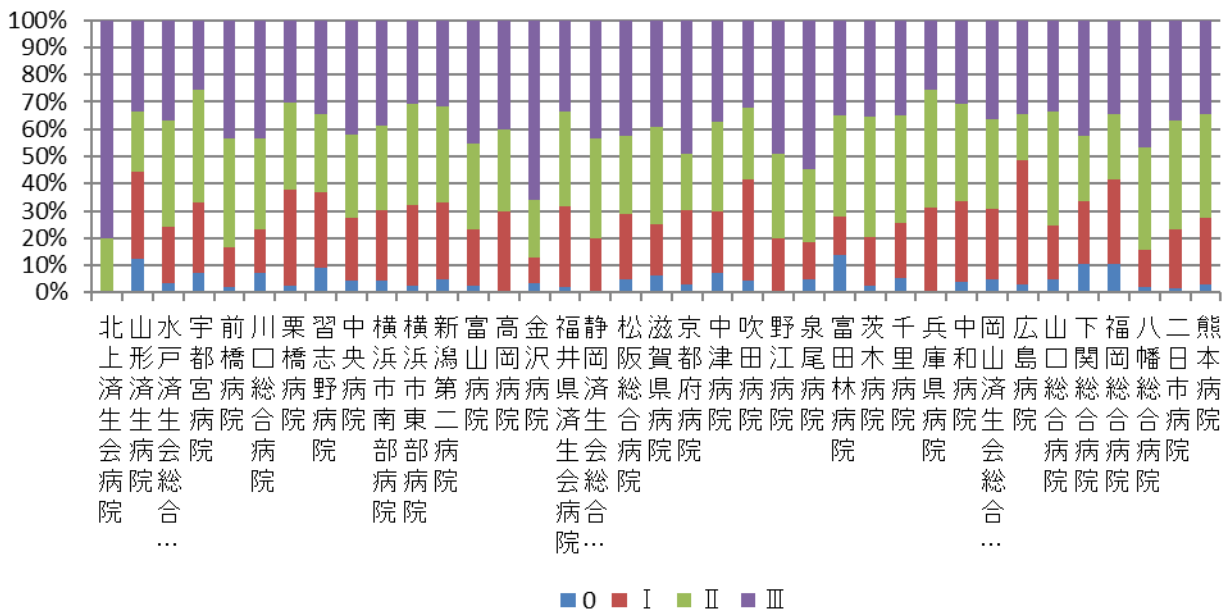
がんの病期の代表的な分類法は「TNM 分類」です。「T (tumor)」は、がん原発巣の大きさ、深さ、広がりです。T0～T4 の 5 段階まであり、数字が大きいくほどがんが進行していることを表します。「N (node)」は、周りのリンパ節への転移があるかどうかをあらわします。N0～N3 までの 4 段階あり、数字が大きくなるほどがんが進行していることをあらわします。「M (metastasis)」は、他の臓器などへの転移があるかどうかをあらわします。「M0」と「M1」の 2 つがあり、M0 は転移がないこと、M1 は転移があることをあらわします。

「TNM 分類」の結果により、がんの「病期分類 (ステージ分類)」が決定されます。がんの病期は、I 期～IV 期の 4 段階あり、I 期は「早期がん」で、IV 期は「進行がん」を表します。がんによっては、0 期～IV 期の 5 段階の場合もあります。

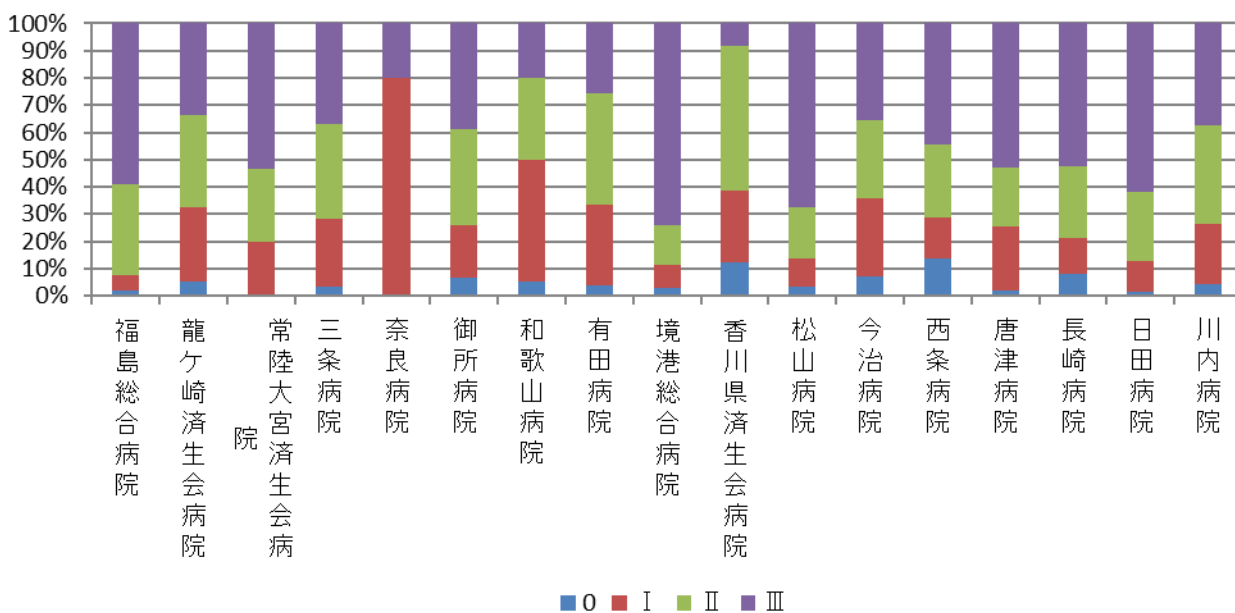
指標 33：大腸がん・肝がんのステージ別入院患者の人数

医療機関種別	医療機関コード	医療機関名	合計	0	I	II	III	IV	9	未入力
250床以上DPC病院	033610019	北上済生会病院	10	0.0%	0.0%	10.0%	40.0%	10.0%	40.0%	0.0%
250床以上DPC病院	060113656	山形済生会病院	108	8.3%	21.3%	14.8%	22.2%	21.3%	12.0%	1.9%
250床以上DPC病院	080110205	水戸済生会総合病院	282	2.1%	12.8%	24.1%	22.7%	21.3%	17.0%	0.0%
250床以上DPC病院	096210115	宇都宮病院	273	5.5%	19.8%	31.9%	19.4%	20.1%	3.3%	0.0%
250床以上DPC病院	100110144	前橋病院	509	0.8%	6.1%	16.9%	18.1%	57.8%	0.4%	0.0%
250床以上DPC病院	110201350	川口総合病院	313	5.1%	11.5%	24.0%	31.0%	25.6%	2.9%	0.3%
250床以上DPC病院	1111101922	栗橋病院	269	1.5%	23.0%	20.8%	19.7%	26.0%	8.9%	0.0%
250床以上DPC病院	120210971	習志野病院	163	6.7%	20.2%	20.9%	25.2%	20.9%	6.1%	0.0%
250床以上DPC病院	130314757	中央病院	175	2.3%	12.6%	16.6%	22.9%	21.1%	24.6%	0.6%
250床以上DPC病院	143103439	横浜市南部病院	394	2.5%	15.7%	18.8%	23.4%	25.4%	14.2%	0.0%
250床以上DPC病院	140105122	横浜市東部病院	347	1.7%	21.9%	27.4%	22.5%	22.8%	3.7%	2.3%
250床以上DPC病院	150120734	新潟第二病院	237	3.0%	17.3%	21.5%	19.4%	36.7%	2.1%	2.1%
250床以上DPC病院	160115667	富山病院	125	1.6%	12.0%	18.4%	26.4%	34.4%	7.2%	1.6%
250床以上DPC病院	160212605	高岡病院	52	0.0%	23.1%	23.1%	30.8%	21.2%	1.9%	0.0%
250床以上DPC病院	170117068	金沢病院	106	1.9%	5.7%	12.3%	38.7%	40.6%	0.9%	0.9%
250床以上DPC病院	180118909	福井県済生会病院	281	1.4%	21.4%	25.3%	24.2%	25.6%	2.1%	0.0%
250床以上DPC病院	224160042	静岡済生会総合病院	126	0.0%	11.9%	22.2%	26.2%	26.2%	13.5%	0.0%
250床以上DPC病院	240705053	松阪総合病院	189	3.2%	15.9%	19.0%	28.0%	33.9%	0.0%	1.1%
250床以上DPC病院	251200194	滋賀県病院	199	4.5%	13.6%	25.6%	28.1%	21.6%	6.5%	0.0%
250床以上DPC病院	269700129	京都府病院	97	2.1%	19.6%	14.4%	35.1%	21.6%	7.2%	0.0%
250床以上DPC病院	279600070	中津病院	395	5.1%	15.7%	22.8%	25.8%	29.9%	0.8%	1.3%
250床以上DPC病院	279600153	吹田病院	247	2.4%	21.9%	15.4%	18.6%	23.9%	17.8%	0.0%
250床以上DPC病院	279600120	野江病院	187	0.0%	13.9%	21.4%	34.2%	29.4%	1.1%	0.0%
250床以上DPC病院	272701586	泉尾病院	97	4.1%	11.3%	22.7%	46.4%	15.5%	0.0%	0.0%
250床以上DPC病院	274900723	富田林病院	130	9.2%	9.2%	24.6%	23.1%	21.5%	12.3%	0.0%
250床以上DPC病院	274205628	茨木病院	113	1.8%	14.2%	34.5%	27.4%	22.1%	0.0%	0.0%
250床以上DPC病院	271607149	千里病院	192	3.1%	11.5%	22.4%	19.8%	20.3%	22.9%	0.0%
250床以上DPC病院	285001538	兵庫県病院	115	0.0%	19.1%	26.1%	15.7%	33.9%	5.2%	0.0%
250床以上DPC病院	290401062	中和病院	144	2.1%	16.7%	20.1%	17.4%	35.4%	8.3%	0.0%
250床以上DPC病院	338800012	岡山済生会総合病院	438	3.2%	17.4%	21.9%	24.4%	27.9%	5.3%	0.2%
250床以上DPC病院	343111190	広島病院	62	1.6%	25.8%	9.7%	19.4%	33.9%	9.7%	0.0%
250床以上DPC病院	350310141	山口総合病院	279	2.2%	8.6%	18.6%	14.7%	51.6%	4.3%	0.0%
250床以上DPC病院	350116357	下関総合病院	281	6.0%	13.5%	13.9%	24.9%	41.6%	0.0%	0.7%
250床以上DPC病院	401119189	福岡総合病院	293	8.2%	23.5%	18.4%	26.6%	22.5%	0.7%	0.3%
250床以上DPC病院	406619050	八幡総合病院	56	1.8%	10.7%	30.4%	37.5%	17.9%	1.8%	1.8%
250床以上DPC病院	401719020	二日市病院	119	0.8%	11.8%	21.8%	20.2%	41.2%	4.2%	0.0%
250床以上DPC病院	438211911	熊本病院	337	2.1%	16.3%	25.5%	23.1%	24.0%	8.9%	0.6%
		250床以上病院 全体	7,740	3.1%	15.6%	21.4%	23.9%	29.6%	6.4%	0.4%
250床未満DPC病院	070116989	福島総合病院	434	0.9%	2.5%	14.7%	26.0%	51.8%	3.9%	0.2%
250床未満DPC病院	080810663	龍ヶ崎済生会病院	141	3.5%	17.7%	22.0%	22.0%	17.7%	17.0%	0.0%
250床未満DPC病院	082510253	常陸大宮済生会病院	59	0.0%	15.3%	20.3%	40.7%	20.3%	3.4%	0.0%
250床未満DPC病院	150410739	三条病院	88	2.3%	15.9%	22.7%	23.9%	20.5%	14.8%	0.0%
250床未満DPC病院	290102017	奈良病院	25	0.0%	16.0%	0.0%	4.0%	4.0%	76.0%	8.0%
250床未満DPC病院	291301071	御所病院	48	4.2%	12.5%	22.9%	25.0%	35.4%	0.0%	4.2%
250床未満DPC病院	300112641	和歌山病院	24	4.2%	37.5%	25.0%	16.7%	8.3%	8.3%	0.0%
250床未満DPC病院	301610197	有田病院	109	1.8%	13.8%	19.3%	11.9%	38.5%	14.7%	0.0%
250床未満DPC病院	310410135	境港総合病院	42	2.4%	7.1%	11.9%	61.9%	9.5%	7.1%	0.0%
250床未満DPC病院	377011385	香川県済生会病院	62	9.7%	21.0%	41.9%	6.5%	21.0%	0.0%	0.0%
250床未満DPC病院	380110282	松山病院	178	1.7%	5.6%	10.1%	36.0%	46.1%	0.6%	0.0%
250床未満DPC病院	380228159	今治病院	112	5.4%	21.4%	21.4%	26.8%	20.5%	4.5%	0.0%
250床未満DPC病院	380628143	西条病院	127	5.5%	6.3%	11.0%	18.1%	55.9%	3.1%	0.0%
250床未満DPC病院	419810713	唐津病院	203	1.0%	11.8%	10.8%	26.6%	46.8%	3.0%	0.0%
250床未満DPC病院	428113308	長崎病院	49	6.1%	10.2%	20.4%	40.8%	16.3%	6.1%	2.0%
250床未満DPC病院	440411500	日田病院	107	0.9%	6.5%	15.0%	36.4%	38.3%	2.8%	0.0%
250床未満DPC病院	461510084	川内病院	98	3.1%	16.3%	26.5%	27.6%	17.3%	9.2%	0.0%
		250床未満病院 全体	1,906	2.5%	10.7%	17.1%	26.5%	36.5%	6.7%	0.3%
		DPC対象病院 全体	9,646	3.0%	14.6%	20.6%	24.4%	30.9%	6.5%	0.4%

33_がんのステージ別入院患者割合 (DPC病院_250床以上)

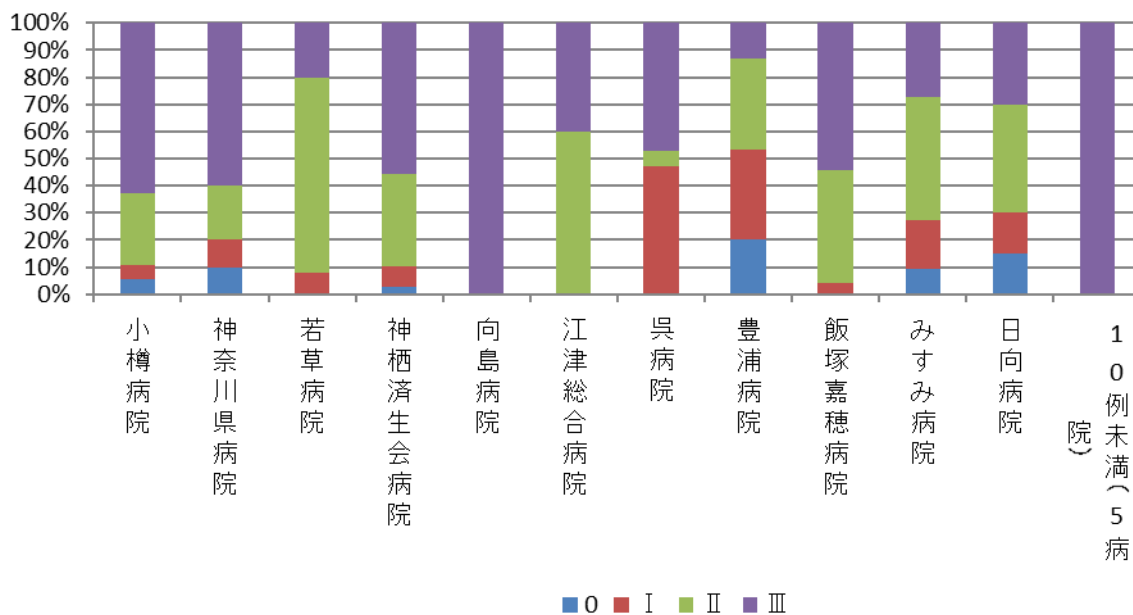


33_がんのステージ別入院患者割合 (DPC病院_250床未満)



医療機関種別	医療機関コード	医療機関名	合計	0	I	II	III	IV	9	未入力
DPC準備病院	012014956	小樽病院	102	3.9%	3.9%	18.6%	45.1%	18.6%	9.8%	0.0%
DPC準備病院	140200014	神奈川県病院	41	2.4%	2.4%	4.9%	14.6%	29.3%	46.3%	0.0%
DPC準備病院	140800102	若草病院	58	0.0%	3.4%	31.0%	8.6%	27.6%	29.3%	0.0%
データ提出加算算定病院	082910222	神栖済生会病院	233	0.9%	2.6%	11.2%	18.5%	56.7%	10.3%	0.4%
データ提出加算算定病院	130710764	向島病院	17	0.0%	0.0%	0.0%	5.9%	76.5%	17.6%	0.0%
データ提出加算算定病院	320610758	江津総合病院	21	0.0%	0.0%	14.3%	9.5%	52.4%	23.8%	0.0%
データ提出加算算定病院	340511665	呉病院	68	0.0%	11.8%	1.5%	11.8%	70.6%	4.4%	0.0%
データ提出加算算定病院	350117652	豊浦病院	27	11.1%	18.5%	18.5%	7.4%	7.4%	37.0%	0.0%
データ提出加算算定病院	405519616	飯塚嘉穂病院	46	0.0%	2.2%	21.7%	28.3%	15.2%	32.6%	0.0%
データ提出加算算定病院	438212331	みすみ病院	19	5.3%	10.5%	26.3%	15.8%	31.6%	10.5%	0.0%
データ提出加算算定病院	458110194	日向病院	45	11.1%	11.1%	28.9%	22.2%	20.0%	6.7%	6.7%
		10例未満(5病院)	6	0.0%	0.0%	0.0%	33.3%	16.7%	50.0%	0.0%
		DPC準備病院・データ提出加算算定病院	683	2.3%	5.0%	14.9%	20.6%	40.4%	16.7%	0.6%

33_がんのステージ別入院患者割合 (DPC準備病院・データ提出加算算定病院)



(34) I 期原発性肺癌手術例における胸腔鏡下手術の実施率

分子：分母のうち、「胸腔鏡下肺悪性腫瘍手術（K514 - 2 \$）」が算定された患者数

分母：肺の悪性腫瘍のステージ I で、「肺悪性腫瘍手術」「気管支形成手術輪状切除術」「胸腔鏡下肺悪性腫瘍手術」のいずれかを施行した退院患者

収集期間： DPC 病院：平成 28 年 4 月～平成 29 年 3 月

「原発性肺癌」とは、他の臓器からの転移による肺癌を除いた、肺から始まった癌のことです。

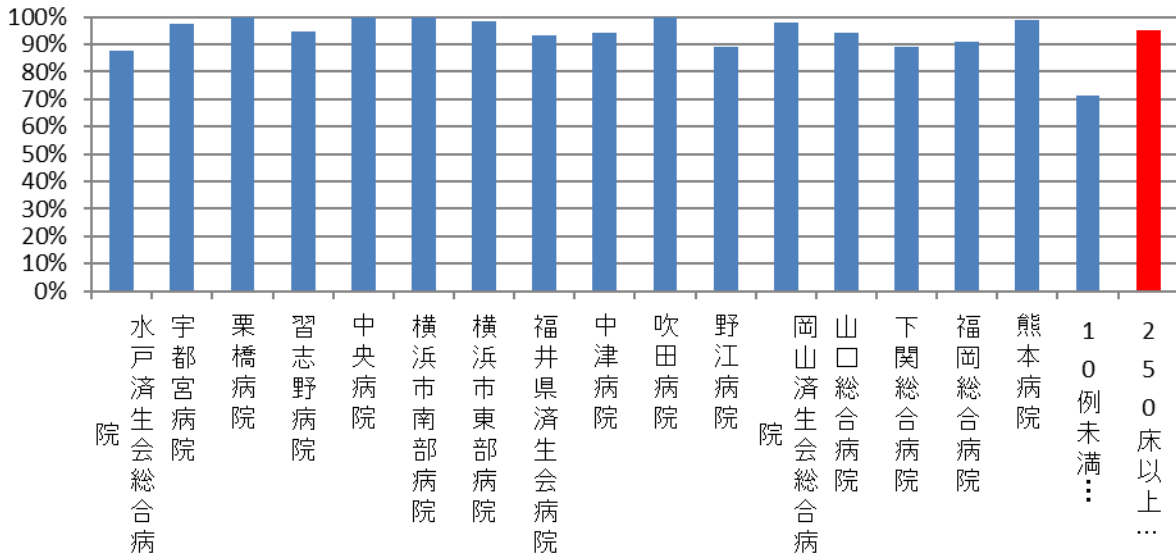
「I 期」とは、癌の進行度を表します。進行度は I 期～IV 期までに分かれ、I 期～III 期まではさらに A と B の段階に分けられます（IV 期は 1 段階のみです）。数字が大きくなるにつれ転移等で病期が進行した状態になります。I 期は癌が原発巣に留まっている（転移がない）状態です。

胸腔鏡下手術とは、胸腔鏡という細いカメラを胸腔内に入れて、テレビモニターに映し出される画像を見ながら手術を行うことです。従来のような開胸手術のように、大きく切開したり肋骨をとることをしないので、傷が小さく、また痛みも少なく、そのため入院期間も開胸手術に比べて短くなります。

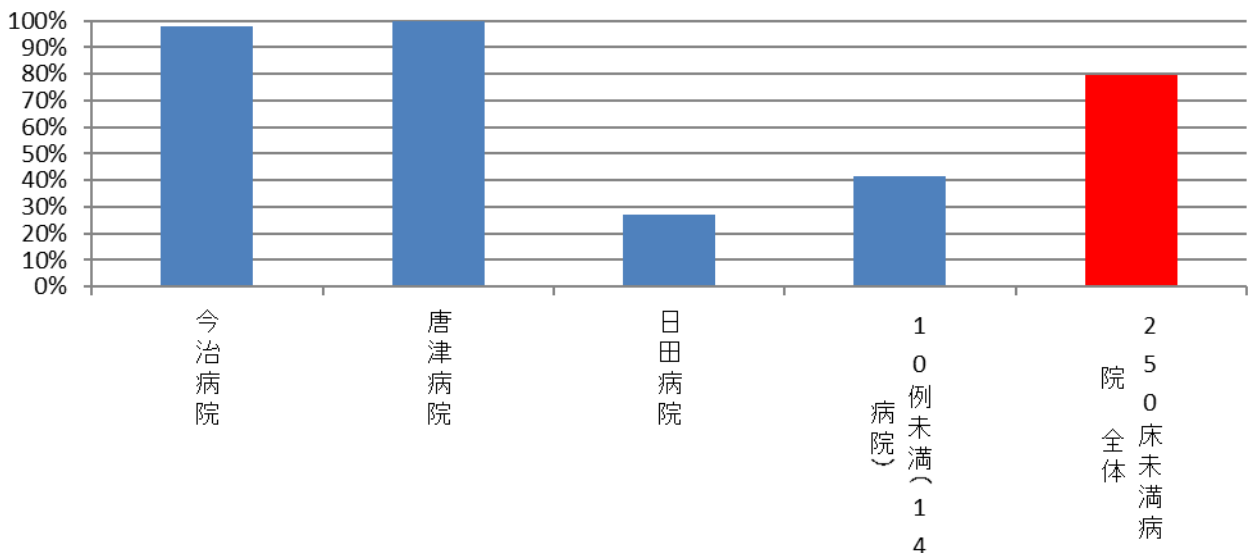
指標 34：I 期原発性肺癌手術例における胸腔鏡下手術の実施率

医療機関種別	医療機関コード	医療機関名	母数	分子	割合
250床以上DPC病院	080110205	水戸済生会総合病院	16	14	87.50%
250床以上DPC病院	096210115	宇都宮病院	76	74	97.37%
250床以上DPC病院	111101922	栗橋病院	17	17	100.00%
250床以上DPC病院	120210971	習志野病院	38	36	94.74%
250床以上DPC病院	130314757	中央病院	38	38	100.00%
250床以上DPC病院	143103439	横浜市南部病院	17	17	100.00%
250床以上DPC病院	140105122	横浜市東部病院	56	55	98.21%
250床以上DPC病院	180118909	福井県済生会病院	72	67	93.06%
250床以上DPC病院	279600070	中津病院	51	48	94.12%
250床以上DPC病院	279600153	吹田病院	60	60	100.00%
250床以上DPC病院	279600120	野江病院	18	16	88.89%
250床以上DPC病院	338800012	岡山済生会総合病院	51	50	98.04%
250床以上DPC病院	350310141	山口総合病院	34	32	94.12%
250床以上DPC病院	350116357	下関総合病院	27	24	88.89%
250床以上DPC病院	401119189	福岡総合病院	45	41	91.11%
250床以上DPC病院	438211911	熊本病院	96	95	98.96%
		10例未満(21病院)	35	25	71.43%
		250床以上病院 全体	747	709	94.91%
250床未満DPC病院	380228159	今治病院	44	43	97.73%
250床未満DPC病院	419810713	唐津病院	12	12	100.00%
250床未満DPC病院	440411500	日田病院	11	3	27.27%
		10例未満(14病院)	12	5	41.67%
		250床未満病院 全体	79	63	79.75%
		DPC対象病院 全体	826	772	93.46%

34_ I 期原発性肺癌手術例における胸腔鏡下手術の実施率 (DPC病院_250床以上)



34_ I 期原発性肺癌手術例における胸腔鏡下手術の実施率 (DPC病院_250床未満)



医療機関種別	医療機関コード	医療機関名	母数	分子	割合
DPC準備病院・データ提出加算算定病院		10例未満(16病院)	0	0	-
		DPC準備病院・データ提出加算算定病院	0	0	-

34_ I 期原発性肺癌手術例における胸腔鏡下手術 の実施率 (DPC準備病院・データ提出加算算定病院)



(35)急性心筋梗塞患者における退院時アスピリンあるいは硫酸クロピドグレル処方率

分子：分母のうち、退院時処方アスピリンあるいは硫酸クロピドグレルが処方された患者数

分母：「急性心筋梗塞、再発性心筋梗塞（DPC コード：050030）」の退院患者数。ただし、以下の場合を除外する。

- ・退院時転帰が死亡であった患者
- ・退院先が「他院へ転院（入院）した場合」あるいは「その他(介護老人保健施設，介護老人福祉施設等への転所)」に該当する患者
- ・Killip 分類が「Class4」であった患者
- ・入院時に既にアスピリンあるいは硫酸クロピドグレルを服用中の患者

収集期間： DPC 病院：平成 28 年 4 月～平成 29 年 3 月

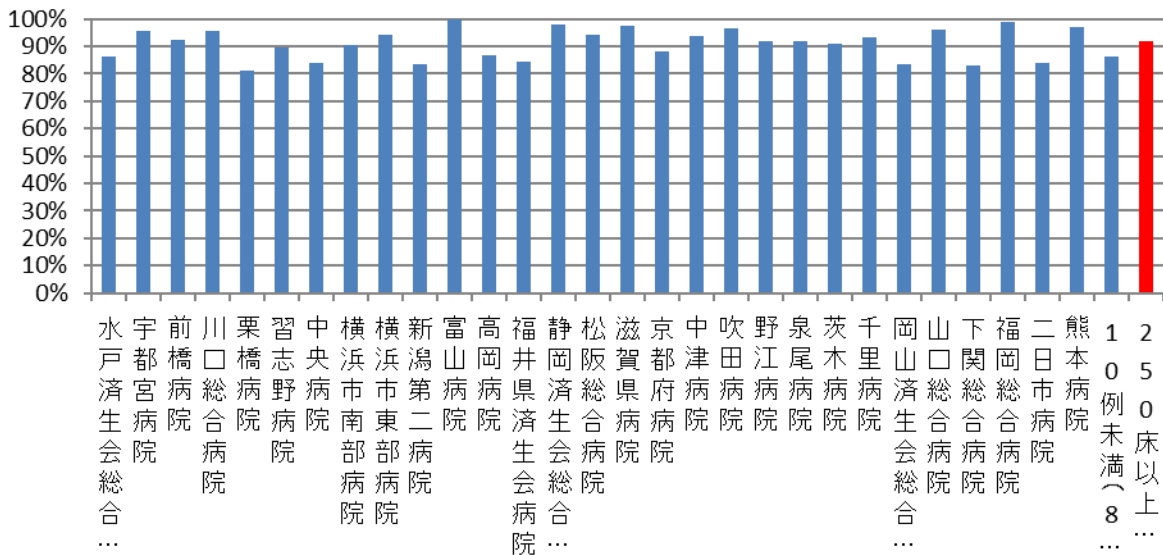
急性心筋梗塞は心臓に血液を送っている冠動脈が動脈硬化等によって細くなり、それが血栓などで詰まってしまうことによって、心筋が壊死してしまう疾患です。ポンプ機能の低下あるいは併存症である不整脈などによって死にいたることもある重篤な疾患です。

急性期の治療後は再梗塞を予防するために、血栓の形成抑制効果のあるアスピリンあるいは硫酸クロピドグレルを処方することがガイドライン等で推奨されています。

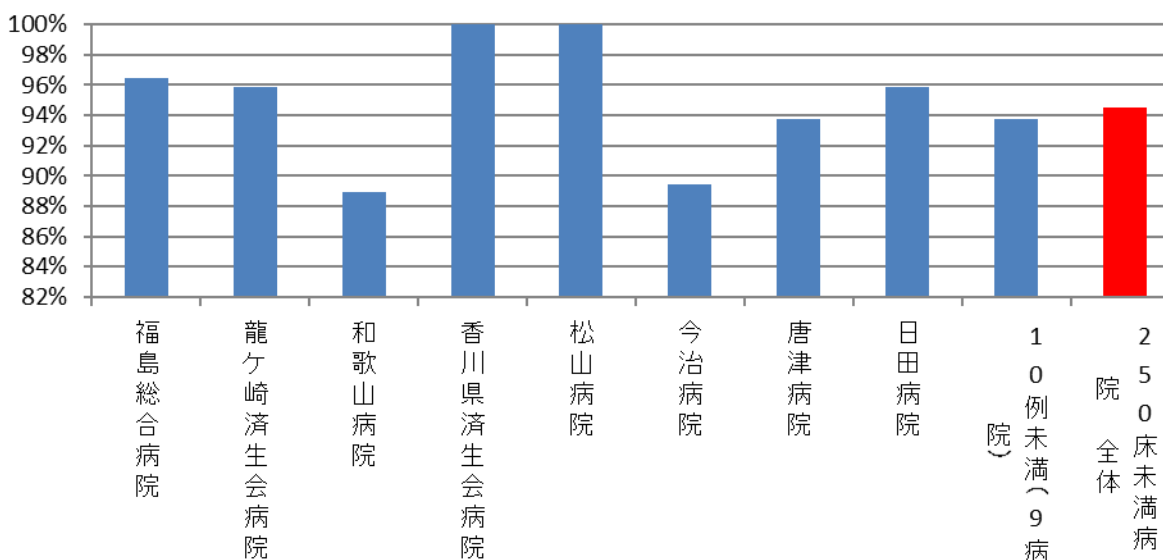
指標 35：急性心筋梗塞患者における退院時アスピリンあるいは硫酸クロピドグレル処方率

医療機関種別	医療機関コード	医療機関名	母数	分子	割合
250床以上DPC病院	080110205	水戸済生会総合病院	73	63	86.3%
250床以上DPC病院	096210115	宇都宮病院	133	127	95.5%
250床以上DPC病院	100110144	前橋病院	39	36	92.3%
250床以上DPC病院	110201350	川口総合病院	47	45	95.7%
250床以上DPC病院	111101922	栗橋病院	107	87	81.3%
250床以上DPC病院	120210971	習志野病院	76	68	89.5%
250床以上DPC病院	130314757	中央病院	62	52	83.9%
250床以上DPC病院	143103439	横浜市南部病院	117	106	90.6%
250床以上DPC病院	140105122	横浜市東部病院	105	99	94.3%
250床以上DPC病院	150120734	新潟第二病院	12	10	83.3%
250床以上DPC病院	160115667	富山病院	35	35	100.0%
250床以上DPC病院	160212605	高岡病院	15	13	86.7%
250床以上DPC病院	180118909	福井県済生会病院	19	16	84.2%
250床以上DPC病院	224160042	静岡済生会総合病院	50	49	98.0%
250床以上DPC病院	240705053	松阪総合病院	34	32	94.1%
250床以上DPC病院	251200194	滋賀県病院	40	39	97.5%
250床以上DPC病院	269700129	京都府病院	17	15	88.2%
250床以上DPC病院	279600070	中津病院	99	93	93.9%
250床以上DPC病院	279600153	吹田病院	28	27	96.4%
250床以上DPC病院	279600120	野江病院	60	55	91.7%
250床以上DPC病院	272701586	泉尾病院	25	23	92.0%
250床以上DPC病院	274205628	茨木病院	11	10	90.9%
250床以上DPC病院	271607149	千里病院	89	83	93.3%
250床以上DPC病院	338800012	岡山済生会総合病院	12	10	83.3%
250床以上DPC病院	350310141	山口総合病院	78	75	96.2%
250床以上DPC病院	350116357	下関総合病院	64	53	82.8%
250床以上DPC病院	401119189	福岡総合病院	101	100	99.0%
250床以上DPC病院	401719020	二日市病院	56	47	83.9%
250床以上DPC病院	438211911	熊本病院	155	150	96.8%
		10例未満(8病院)	29	25	86.2%
		250床以上病院 全体	1,788	1,643	91.9%
250床未満DPC病院	070116989	福島総合病院	28	27	96.4%
250床未満DPC病院	080810663	龍ヶ崎済生会病院	24	23	95.8%
250床未満DPC病院	300112641	和歌山病院	18	16	88.9%
250床未満DPC病院	377011385	香川県済生会病院	15	15	100.0%
250床未満DPC病院	380110282	松山病院	21	21	100.0%
250床未満DPC病院	380228159	今治病院	38	34	89.5%
250床未満DPC病院	419810713	唐津病院	16	15	93.8%
250床未満DPC病院	440411500	日田病院	24	23	95.8%
		10例未満(9病院)	16	15	93.8%
		250床未満病院 全体	200	189	94.5%
		DPC対象病院 全体	1,988	1,832	92.2%

35_急性心筋梗塞患者に対する退院時アスピリンあるいは硫酸クロピドグレル処方率 (DPC病院_250床以上)

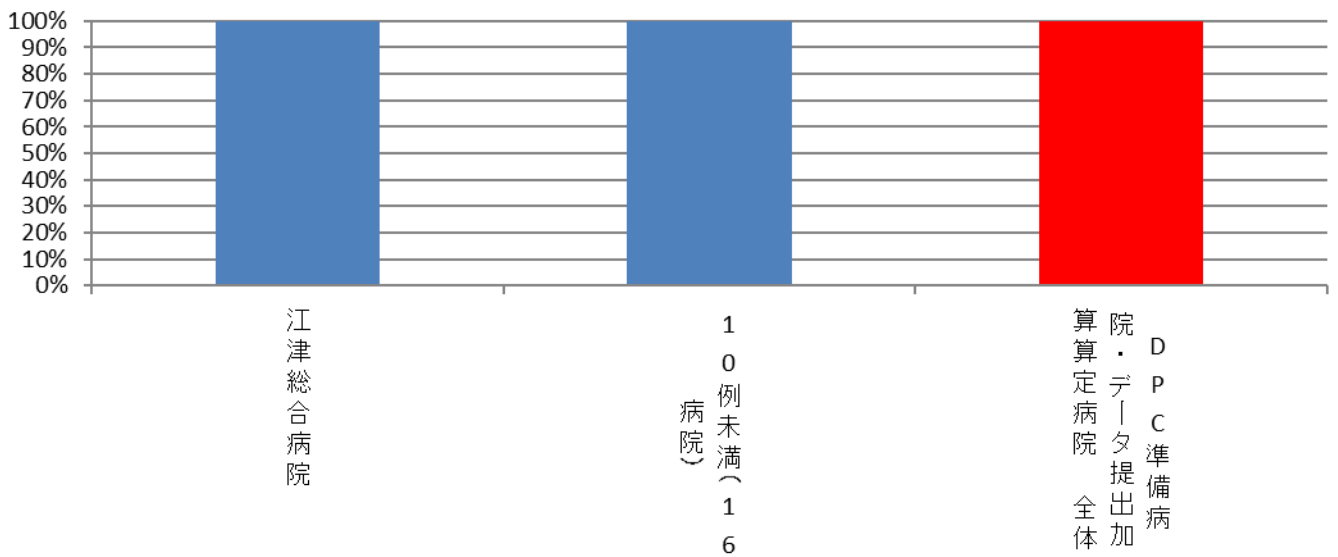


35_急性心筋梗塞患者に対する退院時アスピリンあるいは硫酸クロピドグレル処方率 (DPC病院_250床未満)



医療機関種別	医療機関コード	医療機関名	母数	分子	割合
データ提出加算算定病院	320610758	江津総合病院	10	10	100.0%
		10例未満(16病院)	8	8	100.0%
		DPC準備病院・データ提出加算算定病院	18	18	100.0%

35_急性心筋梗塞患者に対する退院時アスピリンあるいは硫酸クロピドグレル処方率 (DPC準備病院・データ提出加算算定病院)



(36)PCI を施行した救急車搬送患者の入院死亡率

分子：分母のうち、退院時転帰が「死亡」の患者数

分母：救急車（病院救急車含む）で搬送され、医療資源を最も投入した傷病名が「不安定狭心症」、「急性心筋梗塞」、「再発性心筋梗塞」、「その他の急性虚血性心疾患」のいずれかで、PCI（経皮的冠動脈インターベンション・「経皮的冠動脈形成術」「経皮的冠動脈粥腫切除術」「アテレクトミー」「経皮的冠動脈ステント術」）を入院当日あるいは翌日に施行した退院患者数。ただし、以下の場合を除外する。

- ・「急性心筋梗塞」、「再発性心筋梗塞」、「その他の急性虚血性心疾患」の患者で、入院時に Killip 分類が「Class3」あるいは「Class4」であった患者
- ・入院時点で「心停止」が認められた患者

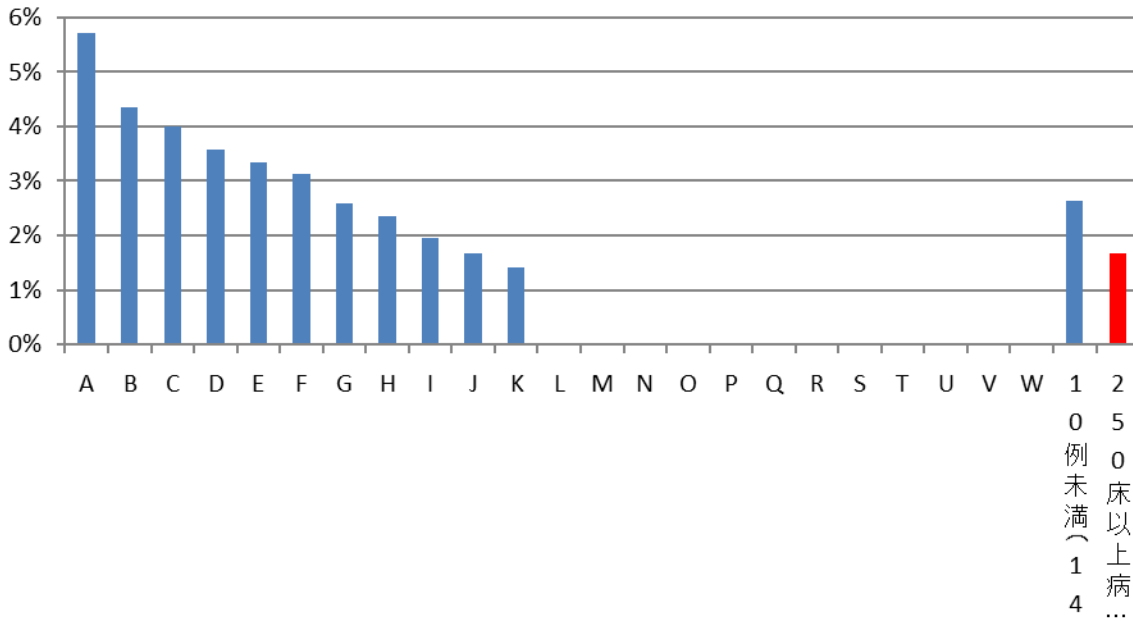
収集期間： DPC 病院：平成 28 年 4 月～平成 29 年 3 月

PCI（経皮的冠動脈インターベンション）とは、心臓の冠動脈の狭窄あるいは閉塞部位を、カテーテルを使って拡張して治療する手技のことを言います。PCI をはじめとする近年の心筋梗塞治療手技の進歩により、急性心筋梗塞の救命率は大幅に改善されました。しかしながら、急性心筋梗塞が死に至りうる重篤な疾患であることに変わりはありません。梗塞の部位や広がりにより、不幸にして死亡退院になることも稀ではありません。死亡率は、各施設がどのような重症度の患者さんを受け入れる施設であるかによって大きく変わりますので、必ずしもその多寡が当該施設の医療の質を反映するものではありません。しかしながら、各施設がその値を作成し、施設間の差をもたらしている要因が何であるのかを検証することで、さらなる医療の質向上を図ることができます。それがこの指標を作成し、公開している理由です。

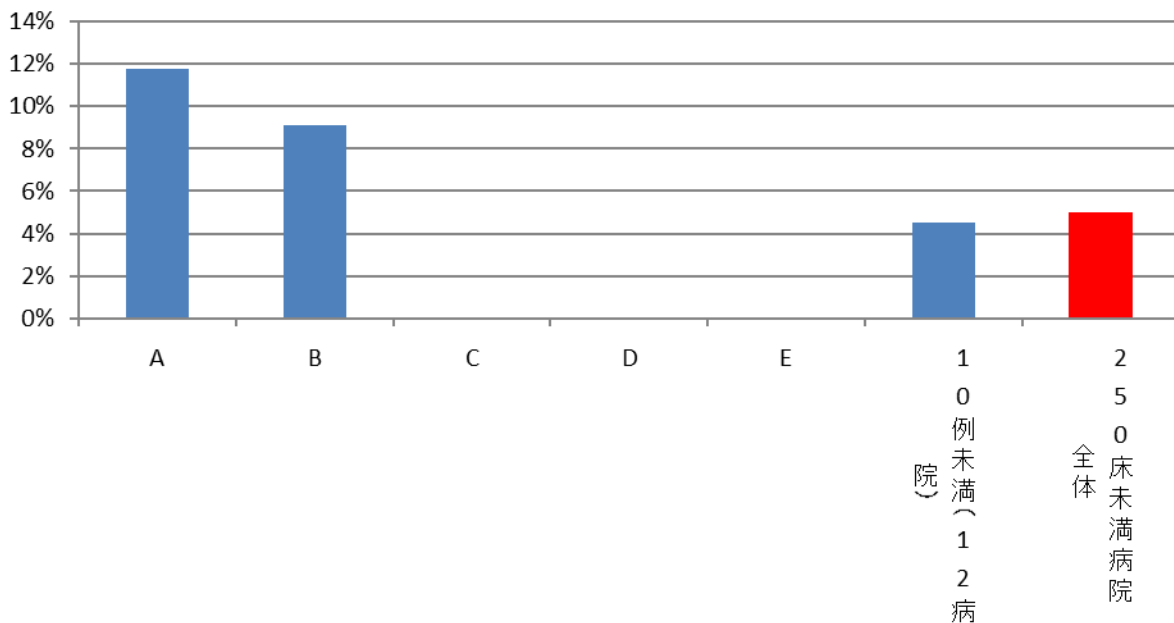
指標 36 : PCI を施行した救急車搬送患者の入院死亡率

医療機関種別	医療機関名	母数	分子	割合
250床以上DPC病院	A	35	2	5.7%
250床以上DPC病院	B	46	2	4.3%
250床以上DPC病院	C	25	1	4.0%
250床以上DPC病院	D	84	3	3.6%
250床以上DPC病院	E	30	1	3.3%
250床以上DPC病院	F	32	1	3.1%
250床以上DPC病院	G	77	2	2.6%
250床以上DPC病院	H	85	2	2.4%
250床以上DPC病院	I	51	1	2.0%
250床以上DPC病院	J	120	2	1.7%
250床以上DPC病院	K	71	1	1.4%
250床以上DPC病院	L	16	0	0.0%
250床以上DPC病院	M	34	0	0.0%
250床以上DPC病院	N	50	0	0.0%
250床以上DPC病院	O	59	0	0.0%
250床以上DPC病院	P	28	0	0.0%
250床以上DPC病院	Q	22	0	0.0%
250床以上DPC病院	R	44	0	0.0%
250床以上DPC病院	S	12	0	0.0%
250床以上DPC病院	T	63	0	0.0%
250床以上DPC病院	U	15	0	0.0%
250床以上DPC病院	V	65	0	0.0%
250床以上DPC病院	W	33	0	0.0%
	10例未満(14病院)	38	1	2.6%
	250床以上病院 全体	1,135	19	1.7%
250床未満DPC病院	A	17	2	11.8%
250床未満DPC病院	B	22	2	9.1%
250床未満DPC病院	C	13	0	0.0%
250床未満DPC病院	D	14	0	0.0%
250床未満DPC病院	E	12	0	0.0%
	10例未満(12病院)	22	1	4.5%
	250床未満病院 全体	100	5	5.0%
	DPC対象病院 全体	1,235	24	1.9%

36_PCIを施行した救急車搬送患者の入院死亡率 (DPC病院_250床以上)




36_PCIを施行した救急車搬送患者の入院死亡率 (DPC病院_250床未満)



医療機関種別	医療機関名	母数	分子	割合
DPC準備病院・データ提出力10例未満(16病院)		7	0	0.0%
	DPC準備病院・データ提出加算算定病院	7	0	0.0%

36_PCIを施行した救急車搬送患者の入院死亡率 (DPC準備病院・データ提出加算算定病院)



(37)急性脳梗塞患者に対する入院後3日以内の早期リハビリテーション開始率

分子：分母のうち、入院後3日以内にリハビリが開始された患者数

分母：医療資源を最も投入した傷病名が「脳梗塞(I63)」で、入院時の脳梗塞の発症時期が急性期(発症3日以内)であった退院患者のうち、「脳血管疾患等リハビリテーション料」が算定された患者数。ただし、以下の場合を除外する。

・入院時併存症名または入院後発症疾患名に「急性心筋梗塞」「起立性低血圧」「くも膜下出血」「脳内出血」「その他の非外傷性頭蓋内出血」のいずれか一つ以上が記載されている場合

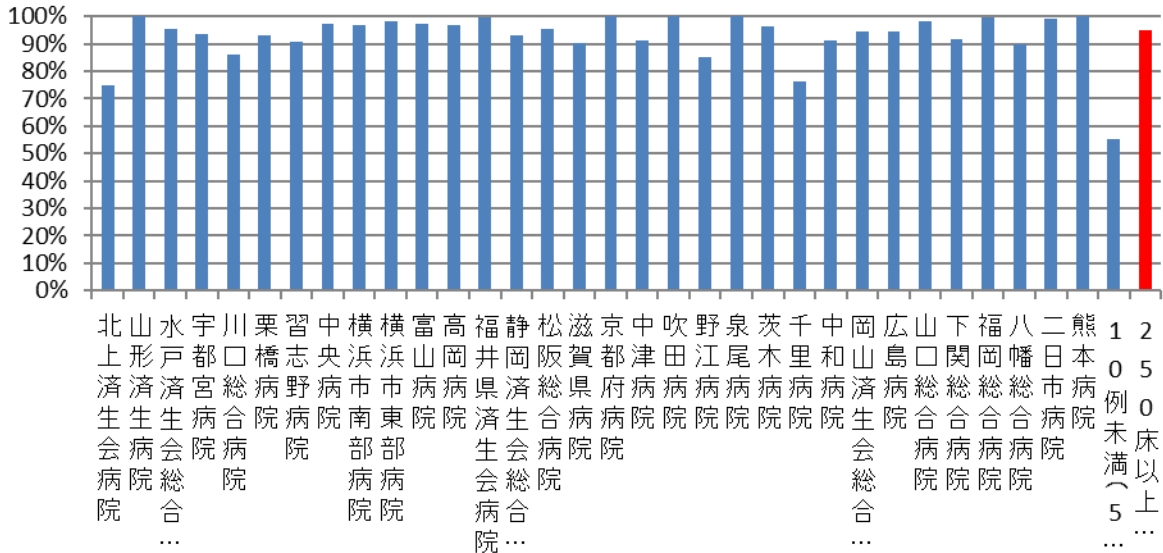
収集期間： DPC 病院：平成 28 年 4 月～平成 29 年 3 月

脳梗塞は脳内の血管が血栓や塞栓などによって詰まることで、その部位の脳組織が壊死してしまう傷病です。障害の部位により、運動障害、感覚障害、言語障害等の種々の症状が生じます。脳梗塞の治療としては、超早期における血栓溶解療法、早期における脳保護療法などが行われます。こうした薬物治療の進歩により、その救命率は飛躍的に高まっています。しかしながら、入院後長期にわたり臥位状態が続くことで、筋萎縮や筋力低下、関節の拘縮、褥瘡、抑うつ的な精神症状といった症状が生じ、適切なリハビリテーションが行われないと、こうした症状が固定化し、患者さんの療養生活の質を大幅に低下させることとなります。このような症状を、心身の活動を行わないことによって生じるという意味で「廃用症候群」と呼ぶことがあります。この廃用症候群を防止するために、近年、発症後早期からのリハビリテーションを行うことがガイドラインでも推奨されています。本指標はそうした活動を評価するものです。

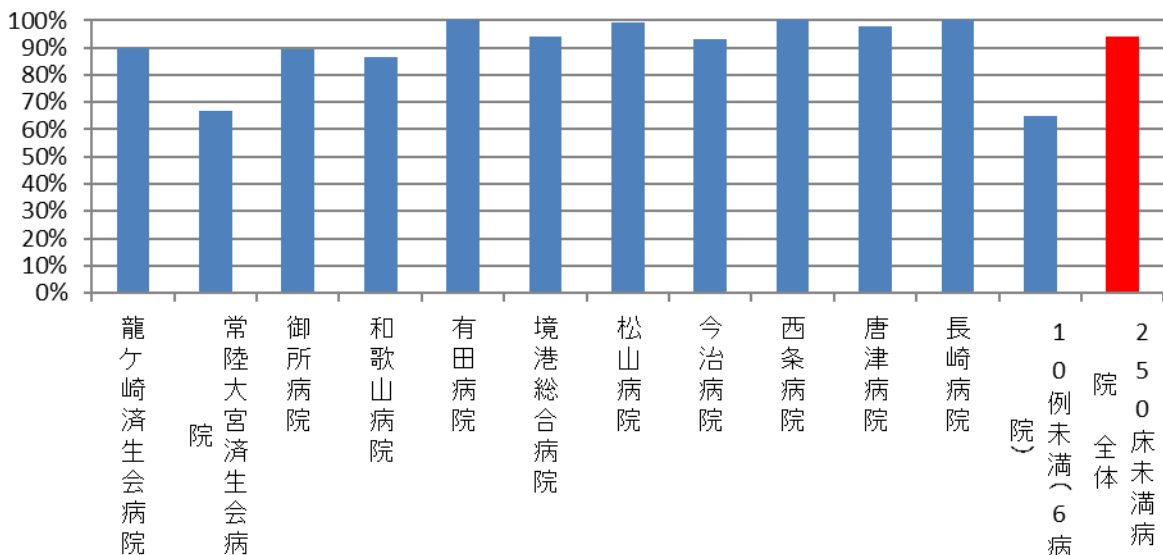
指標 37：急性脳梗塞患者に対する入院後3日以内の早期リハビリテーション開始率

医療機関種別	医療機関コード	医療機関名	母数	分子	割合
250床以上DPC病院	033610019	北上済生会病院	20	15	75.0%
250床以上DPC病院	060113656	山形済生病院	118	118	100.0%
250床以上DPC病院	080110205	水戸済生会総合病院	84	80	95.2%
250床以上DPC病院	096210115	宇都宮病院	208	195	93.8%
250床以上DPC病院	110201350	川口総合病院	131	113	86.3%
250床以上DPC病院	111101922	栗橋病院	87	81	93.1%
250床以上DPC病院	120210971	習志野病院	108	98	90.7%
250床以上DPC病院	130314757	中央病院	73	71	97.3%
250床以上DPC病院	143103439	横浜市南部病院	90	87	96.7%
250床以上DPC病院	140105122	横浜市東部病院	169	166	98.2%
250床以上DPC病院	160115667	富山病院	278	270	97.1%
250床以上DPC病院	160212605	高岡病院	33	32	97.0%
250床以上DPC病院	180118909	福井県済生会病院	171	170	99.4%
250床以上DPC病院	224160042	静岡済生会総合病院	130	121	93.1%
250床以上DPC病院	240705053	松阪総合病院	113	108	95.6%
250床以上DPC病院	251200194	滋賀県病院	153	138	90.2%
250床以上DPC病院	269700129	京都府病院	52	52	100.0%
250床以上DPC病院	279600070	中津病院	58	53	91.4%
250床以上DPC病院	279600153	吹田病院	78	78	100.0%
250床以上DPC病院	279600120	野江病院	114	97	85.1%
250床以上DPC病院	272701586	泉尾病院	24	24	100.0%
250床以上DPC病院	274205628	茨木病院	27	26	96.3%
250床以上DPC病院	271607149	千里病院	17	13	76.5%
250床以上DPC病院	290401062	中和病院	81	74	91.4%
250床以上DPC病院	338800012	岡山済生会総合病院	108	102	94.4%
250床以上DPC病院	343111190	広島病院	18	17	94.4%
250床以上DPC病院	350310141	山口総合病院	102	100	98.0%
250床以上DPC病院	350116357	下関総合病院	85	78	91.8%
250床以上DPC病院	401119189	福岡総合病院	250	249	99.6%
250床以上DPC病院	406619050	八幡総合病院	257	231	89.9%
250床以上DPC病院	401719020	二日市病院	144	143	99.3%
250床以上DPC病院	438211911	熊本病院	504	504	100.0%
		10例未満(5病院)	20	11	55.0%
		250床以上病院 全体	3,905	3,715	95.1%
250床未満DPC病院	080810663	龍ヶ崎済生会病院	40	36	90.0%
250床未満DPC病院	082510253	常陸大宮済生会病院	12	8	66.7%
250床未満DPC病院	291301071	御所病院	19	17	89.5%
250床未満DPC病院	300112641	和歌山病院	52	45	86.5%
250床未満DPC病院	301610197	有田病院	13	13	100.0%
250床未満DPC病院	310410135	境港総合病院	33	31	93.9%
250床未満DPC病院	380110282	松山病院	125	124	99.2%
250床未満DPC病院	380228159	今治病院	58	54	93.1%
250床未満DPC病院	380628143	西条病院	21	21	100.0%
250床未満DPC病院	419810713	唐津病院	89	87	97.8%
250床未満DPC病院	428113308	長崎病院	88	88	100.0%
		10例未満(6病院)	20	13	65.0%
		250床未満病院 全体	570	537	94.2%
		DPC対象病院 全体	4,475	4,252	95.0%

37_急性脳梗塞患者に対する入院後3日以内の早期 リハビリテーション開始率 (DPC病院_250床以上)

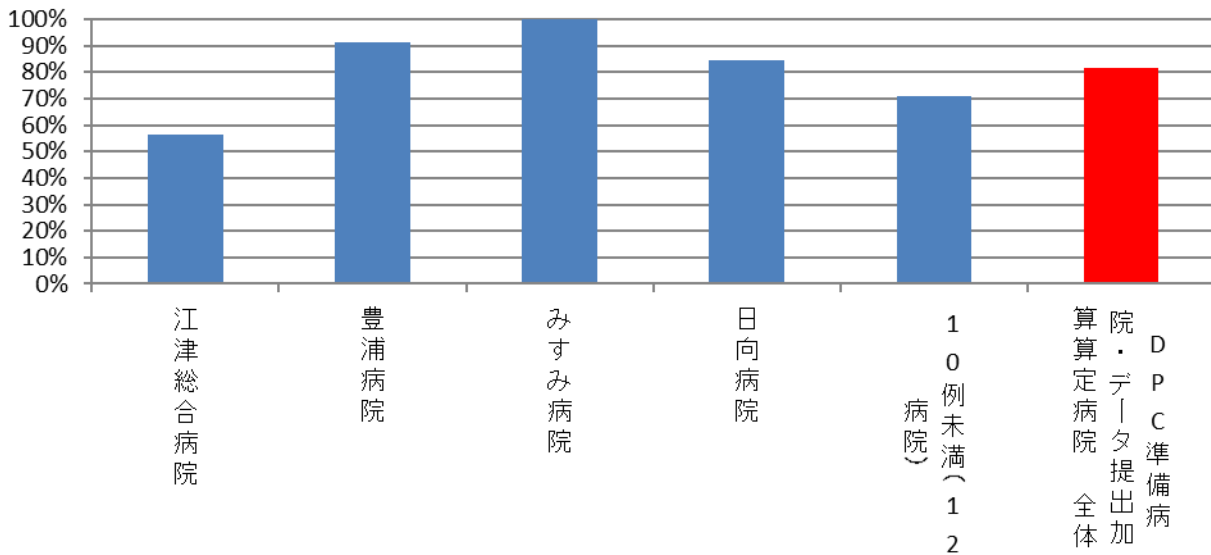


37_急性脳梗塞患者に対する入院後3日以内の早期 リハビリテーション開始率 (DPC病院_250床未満)



医療機関種別	医療機関コード	医療機関名	母数	分子	割合
データ提出加算算定病院	320610758	江津総合病院	32	18	56.3%
データ提出加算算定病院	350117652	豊浦病院	23	21	91.3%
データ提出加算算定病院	438212331	みすみ病院	38	38	100.0%
データ提出加算算定病院	458110194	日向病院	89	75	84.3%
		10例未満(12病院)	38	27	71.1%
		DPC準備病院・データ提出加算算定病院	220	179	81.4%

37_急性脳梗塞患者に対する入院後3日以内の早期 リハビリテーション開始率 (DPC準備病院・データ提出加算算定病院)



(38)急性脳梗塞患者に対する入院翌日までの頭部 CT もしくは MRI の施行率

分子：分母のうち、入院当日・翌日に「CT 撮影」あるいは「MRI 撮影」が算定された患者数

分母：医療資源を最も投入した傷病名が「脳梗塞(I63)」で、入院時の脳梗塞の発症時期が急性期（発症 3 日以内）であった退院患者数

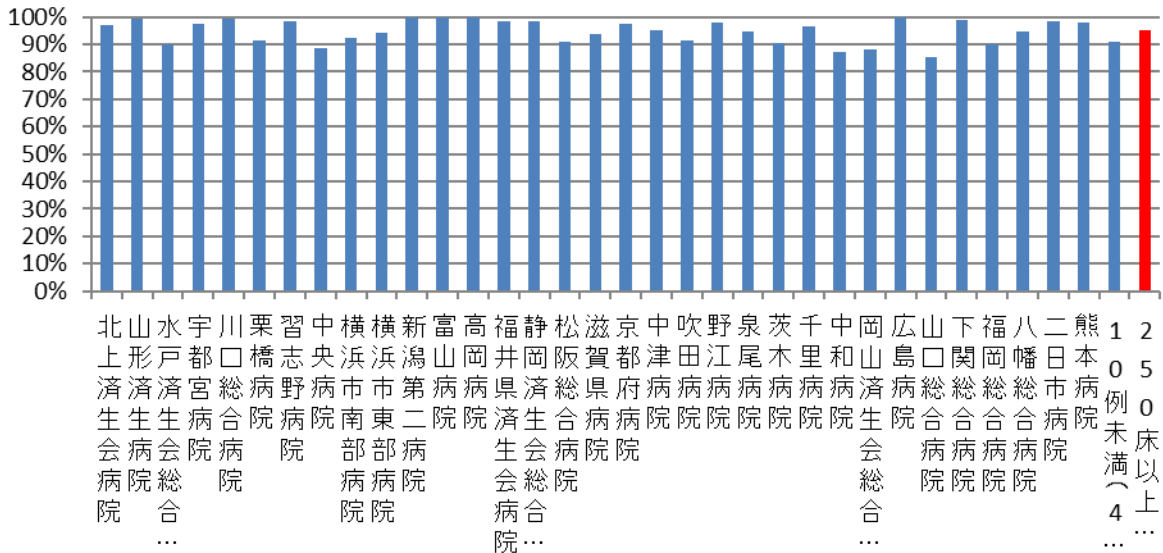
収集期間： DPC 病院：平成 28 年 4 月～平成 29 年 3 月

脳血管障害においては、発生部位の確認に加えて、それが脳出血であるのか、脳梗塞であるのかといった鑑別診断も適切な治療選択のために重要です。そのためには頭部 CT もしくは MRI による迅速かつ正確な診断が不可欠です。

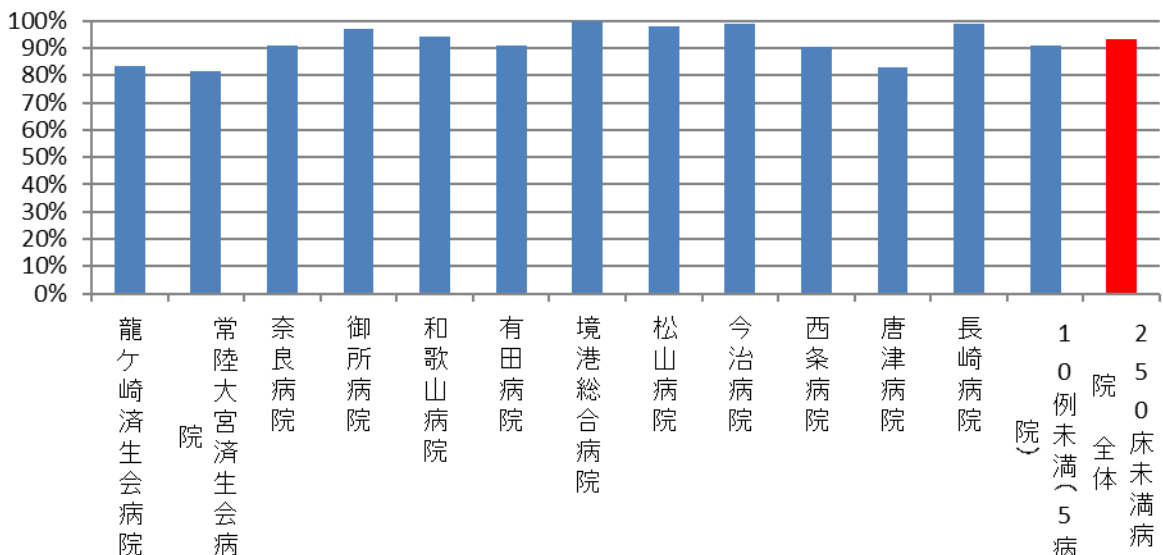
指標 38：急性脳梗塞患者に対する入院翌日までの頭部 CT もしくは MRI の施行率

医療機関種別	医療機関コード	医療機関名	母数	分子	割合
250床以上DPC病院	033610019	北上済生会病院	32	31	96.9%
250床以上DPC病院	060113656	山形済生会病院	143	142	99.3%
250床以上DPC病院	080110205	水戸済生会総合病院	91	82	90.1%
250床以上DPC病院	096210115	宇都宮病院	276	269	97.5%
250床以上DPC病院	110201350	川口総合病院	163	162	99.4%
250床以上DPC病院	111101922	栗橋病院	119	109	91.6%
250床以上DPC病院	120210971	習志野病院	138	136	98.6%
250床以上DPC病院	130314757	中央病院	87	77	88.5%
250床以上DPC病院	143103439	横浜市南部病院	152	140	92.1%
250床以上DPC病院	140105122	横浜市東部病院	218	205	94.0%
250床以上DPC病院	150120734	新潟第二病院	13	13	100.0%
250床以上DPC病院	160115667	富山病院	350	349	99.7%
250床以上DPC病院	160212605	高岡病院	46	46	100.0%
250床以上DPC病院	180118909	福井県済生会病院	210	207	98.6%
250床以上DPC病院	224160042	静岡済生会総合病院	190	187	98.4%
250床以上DPC病院	240705053	松阪総合病院	154	140	90.9%
250床以上DPC病院	251200194	滋賀県病院	204	191	93.6%
250床以上DPC病院	269700129	京都府病院	80	78	97.5%
250床以上DPC病院	279600070	中津病院	83	79	95.2%
250床以上DPC病院	279600153	吹田病院	103	94	91.3%
250床以上DPC病院	279600120	野江病院	151	148	98.0%
250床以上DPC病院	272701586	泉尾病院	37	35	94.6%
250床以上DPC病院	274205628	茨木病院	32	29	90.6%
250床以上DPC病院	271607149	千里病院	30	29	96.7%
250床以上DPC病院	290401062	中和病院	102	89	87.3%
250床以上DPC病院	338800012	岡山済生会総合病院	133	117	88.0%
250床以上DPC病院	343111190	広島病院	23	23	100.0%
250床以上DPC病院	350310141	山口総合病院	123	105	85.4%
250床以上DPC病院	350116357	下関総合病院	107	106	99.1%
250床以上DPC病院	401119189	福岡総合病院	288	259	89.9%
250床以上DPC病院	406619050	八幡総合病院	398	376	94.5%
250床以上DPC病院	401719020	二日市病院	167	164	98.2%
250床以上DPC病院	438211911	熊本病院	631	617	97.8%
		10例未満(4病院)	22	20	90.9%
		250床以上病院 全体	5,096	4,854	95.3%
250床未満DPC病院	080810663	龍ヶ崎済生会病院	55	46	83.6%
250床未満DPC病院	082510253	常陸大宮済生会病院	27	22	81.5%
250床未満DPC病院	290102017	奈良病院	11	10	90.9%
250床未満DPC病院	291301071	御所病院	34	33	97.1%
250床未満DPC病院	300112641	和歌山病院	89	84	94.4%
250床未満DPC病院	301610197	有田病院	22	20	90.9%
250床未満DPC病院	310410135	境港総合病院	51	51	100.0%
250床未満DPC病院	380110282	松山病院	148	145	98.0%
250床未満DPC病院	380228159	今治病院	77	76	98.7%
250床未満DPC病院	380628143	西条病院	31	28	90.3%
250床未満DPC病院	419810713	唐津病院	124	103	83.1%
250床未満DPC病院	428113308	長崎病院	101	100	99.0%
		10例未満(5病院)	22	20	90.9%
		250床未満病院 全体	792	738	93.2%
		DPC対象病院 全体	5,888	5,592	95.0%

38_急性脳梗塞患者に対する入院翌日までの頭部CT もしくはMRIの施行率 (DPC病院_250床以上)

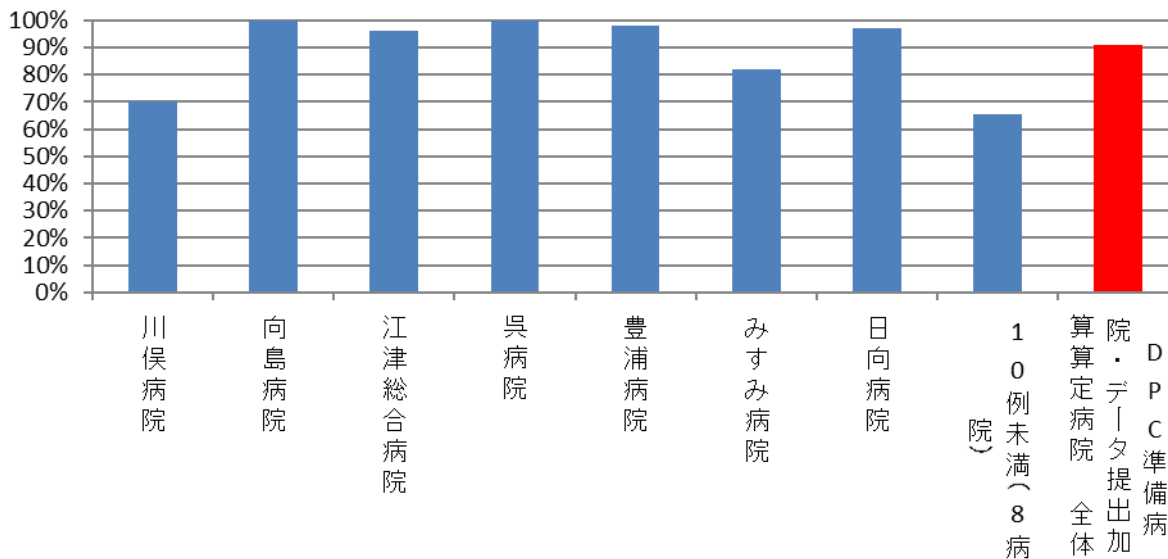


38_急性脳梗塞患者に対する入院翌日までの頭部CT もしくはMRIの施行率 (DPC病院_250床未満)



医療機関種別	医療機関コード	医療機関名	母数	分子	割合
データ提出加算算定病院	072012129	川俣病院	10	7	70.0%
データ提出加算算定病院	130710764	向島病院	13	13	100.0%
データ提出加算算定病院	320610758	江津総合病院	52	50	96.2%
データ提出加算算定病院	340511665	呉病院	12	12	100.0%
データ提出加算算定病院	350117652	豊浦病院	47	46	97.9%
データ提出加算算定病院	438212331	みすみ病院	44	36	81.8%
データ提出加算算定病院	458110194	日向病院	98	95	96.9%
		10例未満(8病院)	29	19	65.5%
		DPC準備病院・データ提出加算算定病院	305	278	91.1%

38_急性脳梗塞患者に対する入院翌日までの頭部CT もしくはMRIの施行率 (DPC準備病院・データ提出加算算定病院)



(39)急性脳梗塞患者における入院死亡率

分子：分母のうち、退院時転帰が「死亡」の患者数

分母：医療資源を最も投入した傷病名が「脳梗塞(I63)」で、入院時の脳梗塞の発症時期が急性期(発症 3 日以内)であった JCS1 桁の退院患者数。ただし、以下の場合を除外

- ・脳動脈の塞栓症による脳梗塞
- ・脳幹梗塞
- ・出血性梗塞

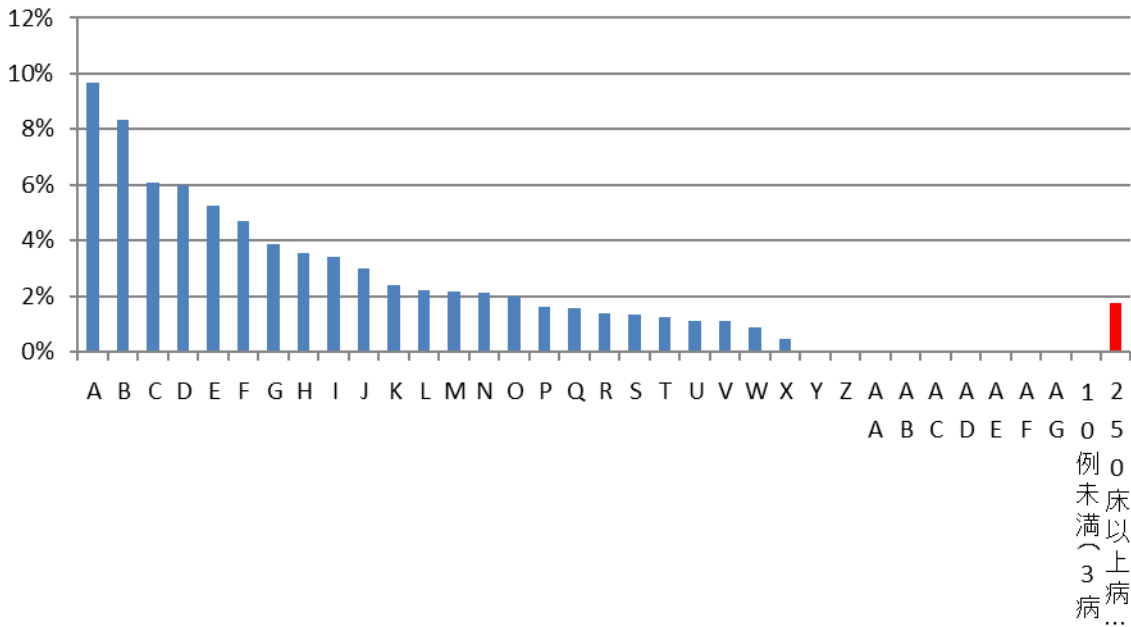
収集期間： DPC 病院：平成 28 年 4 月～平成 29 年 3 月

近年の薬物治療の進歩により、急性脳梗塞の救命率は大幅に改善されました。しかしながら、急性脳梗塞が死に至りうる重篤な疾患であることに変わりはありません。梗塞の部位や広がりにより、不幸にして死亡退院になることも稀ではありません。死亡率は、各施設がどのような重症度の患者さんを受け入れる施設であるかによって大きく変わりますので、必ずしもその多寡が当該施設の医療の質を反映するものではありません。しかしながら、各施設がその値を作成し、施設間の差をもたらしている要因が何であるのかを検証することで、さらなる医療の質向上を図ることができます。それがこの指標を作成し、公開している理由です。

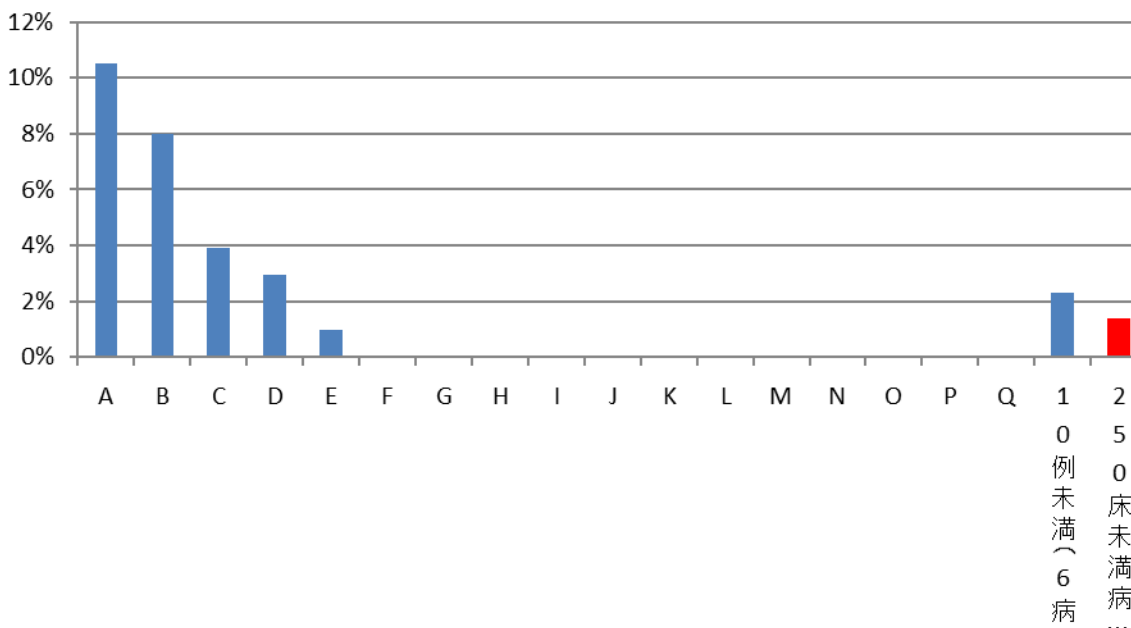
指標 39：急性脳梗塞患者における入院死亡率

医療機関種別	医療機関名	母数	分子	割合
250床以上DPC病院	A	31	3	9.7%
250床以上DPC病院	B	24	2	8.3%
250床以上DPC病院	C	82	5	6.1%
250床以上DPC病院	D	50	3	6.0%
250床以上DPC病院	E	19	1	5.3%
250床以上DPC病院	F	106	5	4.7%
250床以上DPC病院	G	104	4	3.8%
250床以上DPC病院	H	85	3	3.5%
250床以上DPC病院	I	59	2	3.4%
250床以上DPC病院	J	67	2	3.0%
250床以上DPC病院	K	125	3	2.4%
250床以上DPC病院	L	90	2	2.2%
250床以上DPC病院	M	92	2	2.2%
250床以上DPC病院	N	142	3	2.1%
250床以上DPC病院	O	101	2	2.0%
250床以上DPC病院	P	308	5	1.6%
250床以上DPC病院	Q	128	2	1.6%
250床以上DPC病院	R	73	1	1.4%
250床以上DPC病院	S	76	1	1.3%
250床以上DPC病院	T	396	5	1.3%
250床以上DPC病院	U	89	1	1.1%
250床以上DPC病院	V	90	1	1.1%
250床以上DPC病院	W	227	2	0.9%
250床以上DPC病院	X	215	1	0.5%
250床以上DPC病院	Y	171	0	0.0%
250床以上DPC病院	Z	11	0	0.0%
250床以上DPC病院	AA	29	0	0.0%
250床以上DPC病院	AB	149	0	0.0%
250床以上DPC病院	AC	25	0	0.0%
250床以上DPC病院	AD	104	0	0.0%
250床以上DPC病院	AE	18	0	0.0%
250床以上DPC病院	AF	82	0	0.0%
250床以上DPC病院	AG	121	0	0.0%
	10例未満(3病院)	15	0	0.0%
	250床以上病院 全体	3,504	61	1.7%
250床未満DPC病院	A	19	2	10.5%
250床未満DPC病院	B	25	2	8.0%
250床未満DPC病院	C	51	2	3.9%
250床未満DPC病院	D	34	1	2.9%
250床未満DPC病院	E	101	1	1.0%
250床未満DPC病院	F	1	0	0.0%
250床未満DPC病院	G	41	0	0.0%
250床未満DPC病院	H	20	0	0.0%
250床未満DPC病院	I	4	0	0.0%
250床未満DPC病院	J	8	0	0.0%
250床未満DPC病院	K	68	0	0.0%
250床未満DPC病院	L	1	0	0.0%
250床未満DPC病院	M	108	0	0.0%
250床未満DPC病院	N	19	0	0.0%
250床未満DPC病院	O	66	0	0.0%
250床未満DPC病院	P	6	0	0.0%
250床未満DPC病院	Q	5	0	0.0%
	10例未満(6病院)	173	4	2.3%
	250床未満病院 全体	577	8	1.4%
	DPC対象病院 全体	4,081	69	1.7%

39_急性脳梗塞患者における入院死亡率 (DPC病院_250床以上)

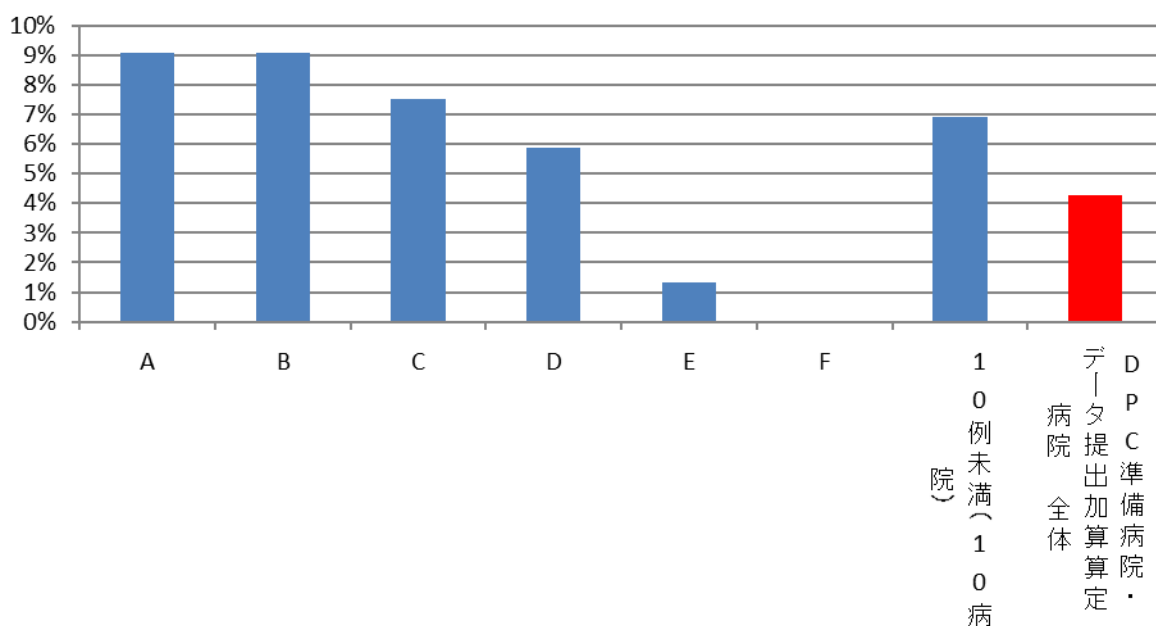


39_急性脳梗塞患者における入院死亡率 (DPC病院_250床未満)



医療機関種別	医療機関名	母数	分子	割合
データ提出加算算定病院	A	11	1	9.1%
データ提出加算算定病院	B	11	1	9.1%
データ提出加算算定病院	C	40	3	7.5%
データ提出加算算定病院	D	34	2	5.9%
データ提出加算算定病院	E	75	1	1.3%
データ提出加算算定病院	F	33	0	0.0%
	10例未満(10病院)	29	2	6.9%
	DPC準備病院・データ提出加算算定病院	233	10	4.3%

39_急性脳梗塞患者における入院死亡率 (DPC準備病院・データ提出加算算定病院)



(40)がん患者に対する緩和ケアの施行割合

分子：分母のうち、「緩和ケア診療加算」が算定された患者数

分母：医療資源を最も投入した傷病名が「がん」であり、医療資源を 2 番目に投入した傷病名、主傷病名、入院の契機となった傷病名、入院時併在症名のいずれかに以下の記載がある患者

・頭痛、倦怠感、呼吸困難等の身体的症状または不安、抑うつなどの精神症状

ただし、緩和ケア病棟の入院患者は対象外とする。

なお、「がん」は悪性新生物（C00-C97）、上皮内新生物（D00-D09）、性状不詳または不明の新生物（D37-D48）とした。

また、頭痛、倦怠感、呼吸困難等の身体的症状または不安、抑うつなどの精神症状についてはうつ（F32\$、F33\$）、不安等の神経症状（F40\$、F41\$、F43\$）、呼吸困難（R060）、情緒に関する異常所見（R45\$）、頭痛（G44\$、R51）、疼痛（R52\$）、倦怠感（R53）、がん性ニューロパシー（G130、G131、G132、G631）、イートンランバート症候群（G731）とした。

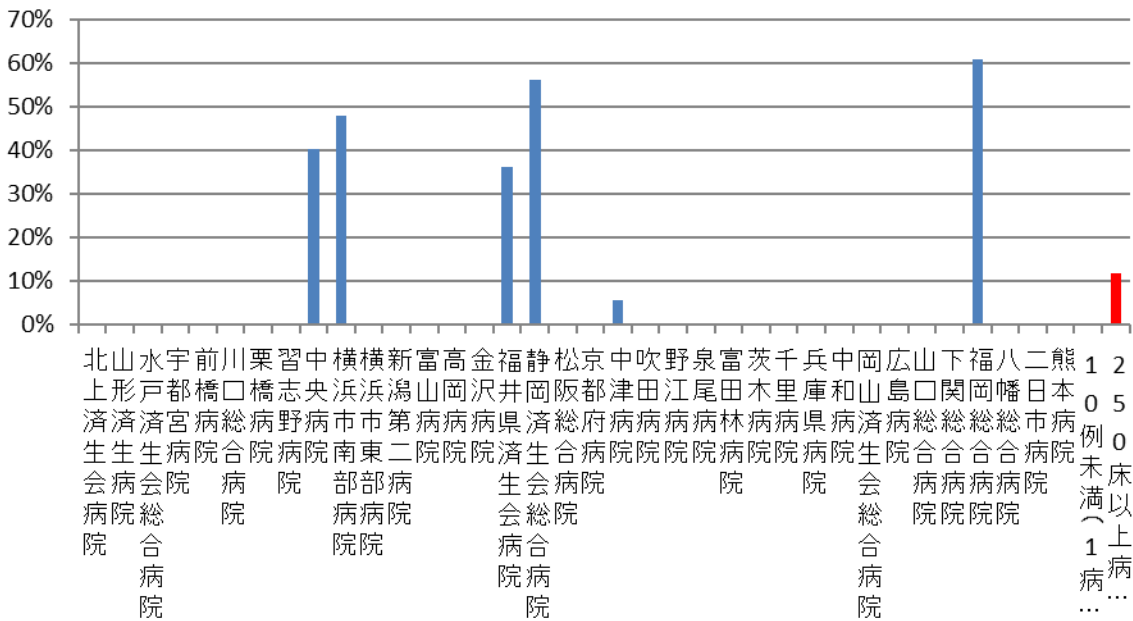
収集期間： DPC 病院：平成 28 年 4 月～平成 29 年 3 月

がんについては「致命的」な疾患というイメージが強いため、患者さんは種々の不安を持つことが少なくありません。また、治癒を目的とした治療に反応しなくなった患者さんに対しては強い痛みや嘔吐などの消化管症状、そして死への不安に対する治療やサポートが、療養生活の質を保証するために不可欠なものとなります。こうしたニーズに応えるものが緩和ケアです。緩和ケアは全人的なケアであり、痛み、その他の症状の医学的コントロールに加えて心理面、社会面、精神面のケアを行うものです。


指標 40 : がん患者に対する緩和ケアの施行割合

医療機関種別	医療機関コード	医療機関名	母数	分子	割合
250床以上DPC病院	033610019	北上済生会病院	32	0	0.0%
250床以上DPC病院	060113656	山形済生病院	82	0	0.0%
250床以上DPC病院	080110205	水戸済生会総合病院	59	0	0.0%
250床以上DPC病院	096210115	宇都宮病院	129	0	0.0%
250床以上DPC病院	100110144	前橋病院	147	0	0.0%
250床以上DPC病院	110201350	川口総合病院	132	0	0.0%
250床以上DPC病院	111101922	栗橋病院	152	0	0.0%
250床以上DPC病院	120210971	習志野病院	116	0	0.0%
250床以上DPC病院	130314757	中央病院	184	74	40.2%
250床以上DPC病院	143103439	横浜市南部病院	255	122	47.8%
250床以上DPC病院	140105122	横浜市東部病院	289	0	0.0%
250床以上DPC病院	150120734	新潟第二病院	159	0	0.0%
250床以上DPC病院	160115667	富山病院	54	0	0.0%
250床以上DPC病院	160212605	高岡病院	32	0	0.0%
250床以上DPC病院	170117068	金沢病院	32	0	0.0%
250床以上DPC病院	180118909	福井県済生会病院	202	73	36.1%
250床以上DPC病院	224160042	静岡済生会総合病院	164	92	56.1%
250床以上DPC病院	240705053	松阪総合病院	41	0	0.0%
250床以上DPC病院	269700129	京都府病院	75	0	0.0%
250床以上DPC病院	279600070	中津病院	365	21	5.8%
250床以上DPC病院	279600153	吹田病院	215	0	0.0%
250床以上DPC病院	279600120	野江病院	215	0	0.0%
250床以上DPC病院	272701586	泉尾病院	39	0	0.0%
250床以上DPC病院	274900723	富田林病院	102	0	0.0%
250床以上DPC病院	274205628	茨木病院	27	0	0.0%
250床以上DPC病院	271607149	千里病院	135	0	0.0%
250床以上DPC病院	285001538	兵庫県病院	26	0	0.0%
250床以上DPC病院	290401062	中和病院	13	0	0.0%
250床以上DPC病院	338800012	岡山済生会総合病院	181	0	0.0%
250床以上DPC病院	343111190	広島病院	30	0	0.0%
250床以上DPC病院	350310141	山口総合病院	112	0	0.0%
250床以上DPC病院	350116357	下関総合病院	116	0	0.0%
250床以上DPC病院	401119189	福岡総合病院	223	136	61.0%
250床以上DPC病院	406619050	八幡総合病院	49	0	0.0%
250床以上DPC病院	401719020	二日市病院	29	0	0.0%
250床以上DPC病院	438211911	熊本病院	187	0	0.0%
		10例未満(1病院)	6	0	0.0%
		250床以上病院 全体	4,406	518	11.8%
250床未満DPC病院	070116989	福島総合病院	98	0	0.0%
250床未満DPC病院	080810663	龍ヶ崎済生会病院	53	0	0.0%
250床未満DPC病院	082510253	常陸大宮済生会病院	49	0	0.0%
250床未満DPC病院	150410739	三条病院	71	0	0.0%
250床未満DPC病院	290102017	奈良病院	35	0	0.0%
250床未満DPC病院	291301071	御所病院	27	0	0.0%
250床未満DPC病院	301610197	有田病院	33	0	0.0%
250床未満DPC病院	310410135	境港総合病院	16	0	0.0%
250床未満DPC病院	377011385	香川県済生会病院	17	0	0.0%
250床未満DPC病院	380110282	松山病院	20	0	0.0%
250床未満DPC病院	380228159	今治病院	128	0	0.0%
250床未満DPC病院	419810713	唐津病院	52	0	0.0%
250床未満DPC病院	428113308	長崎病院	27	0	0.0%
250床未満DPC病院	440411500	日田病院	103	0	0.0%
250床未満DPC病院	461510084	川内病院	117	0	0.0%
		10例未満(2病院)	7	0	0.0%
		250床未満病院 全体	853	0	0.0%
		DPC対象病院 全体	5,259	518	9.8%

40_がん患者に対する緩和ケアの施行率 (DPC病院_250床以上)




40_がん患者に対する緩和ケアの施行率 (DPC病院_250床未満)



医療機関種別	医療機関コード	医療機関名	母数	分子	割合
DPC準備病院	012014956	小樽病院	10	0	0.0%
DPC準備病院	140800102	若草病院	78	0	0.0%
データ提出加算算定病院	405519616	飯塚嘉穂病院	29	0	0.0%
データ提出加算算定病院	438212331	みすみ病院	35	0	0.0%
データ提出加算算定病院	458110194	日向病院	20	0	0.0%
		10例未満(11病院)	18	0	0.0%
		DPC準備病院・データ提出加算算定病院	190	0	0.0%

40_がん患者に対する緩和ケアの施行率 (DPC準備病院・データ提出加算算定病院)



(41)人工関節置換術等の手術部位感染予防のための抗菌薬の3日以内および7日以内の中止率

分子：分母のうち、抗菌薬が予防的に投与され手術当日から数えて3日以内および7日以内に中止された患者数

分母：「人工関節置換術」「人工関節再置換術」「人工骨頭挿入術」のいずれかが施行された退院患者数

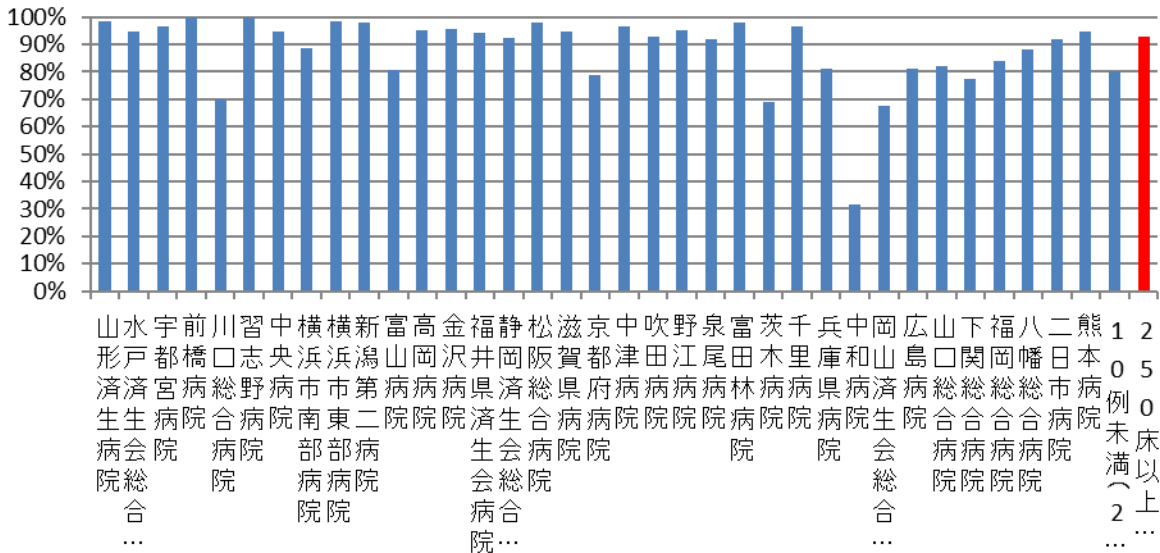
収集期間： DPC 病院：平成 28 年 4 月～平成 29 年 3 月

無菌領域である関節の手術では、術後感染症を予防するために抗菌薬が投与されます。しかしながら、抗菌薬の長期にわたる予防的投与は、抗菌薬に対する耐性菌を出現させるリスクを高めることにもなります。こうしたことから現在、ガイドライン等では、予防的抗菌薬を少なくとも術後 3 日以内に中止することを推奨しています。

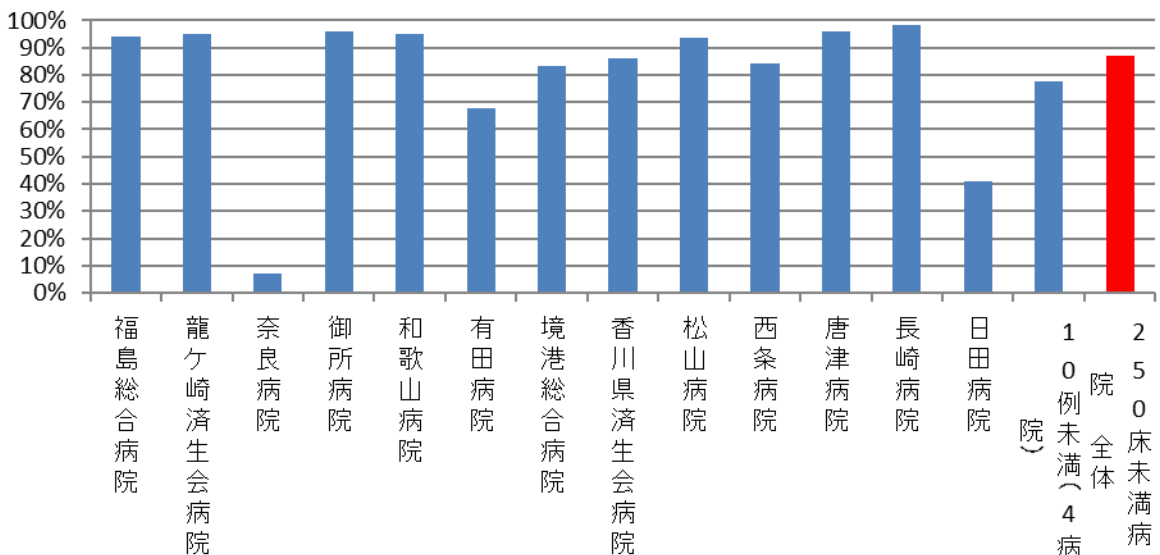
指標 41-1：人工関節置換術等の手術部位感染予防のための抗菌薬の3日以内の中止率

医療機関種別	医療機関コード	医療機関名	母数	分子	割合
250床以上DPC病院	060113656	山形済生病院	698	686	98.3%
250床以上DPC病院	080110205	水戸済生会総合病院	109	103	94.5%
250床以上DPC病院	096210115	宇都宮病院	61	59	96.7%
250床以上DPC病院	100110144	前橋病院	12	12	100.0%
250床以上DPC病院	110201350	川口総合病院	10	7	70.0%
250床以上DPC病院	120210971	習志野病院	314	313	99.7%
250床以上DPC病院	130314757	中央病院	56	53	94.6%
250床以上DPC病院	143103439	横浜市南部病院	105	93	88.6%
250床以上DPC病院	140105122	横浜市東部病院	268	264	98.5%
250床以上DPC病院	150120734	新潟第二病院	176	172	97.7%
250床以上DPC病院	160115667	富山病院	97	78	80.4%
250床以上DPC病院	160212605	高岡病院	172	164	95.3%
250床以上DPC病院	170117068	金沢病院	66	63	95.5%
250床以上DPC病院	180118909	福井県済生会病院	135	127	94.1%
250床以上DPC病院	224160042	静岡済生会総合病院	52	48	92.3%
250床以上DPC病院	240705053	松阪総合病院	97	95	97.9%
250床以上DPC病院	251200194	滋賀県病院	73	69	94.5%
250床以上DPC病院	269700129	京都府病院	42	33	78.6%
250床以上DPC病院	279600070	中津病院	276	266	96.4%
250床以上DPC病院	279600153	吹田病院	56	52	92.9%
250床以上DPC病院	279600120	野江病院	60	57	95.0%
250床以上DPC病院	272701586	泉尾病院	25	23	92.0%
250床以上DPC病院	274900723	富田林病院	133	130	97.7%
250床以上DPC病院	274205628	茨木病院	29	20	69.0%
250床以上DPC病院	271607149	千里病院	86	83	96.5%
250床以上DPC病院	285001538	兵庫県病院	53	43	81.1%
250床以上DPC病院	290401062	中和病院	35	11	31.4%
250床以上DPC病院	338800012	岡山済生会総合病院	114	77	67.5%
250床以上DPC病院	343111190	広島病院	32	26	81.3%
250床以上DPC病院	350310141	山口総合病院	45	37	82.2%
250床以上DPC病院	350116357	下関総合病院	114	88	77.2%
250床以上DPC病院	401119189	福岡総合病院	31	26	83.9%
250床以上DPC病院	406619050	八幡総合病院	25	22	88.0%
250床以上DPC病院	401719020	二日市病院	24	22	91.7%
250床以上DPC病院	438211911	熊本病院	186	176	94.6%
		10例未満(2病院)	10	8	80.0%
		250床以上病院 全体	3,877	3,606	93.0%
250床未満DPC病院	070116989	福島総合病院	17	16	94.1%
250床未満DPC病院	080810663	龍ヶ崎済生会病院	59	56	94.9%
250床未満DPC病院	290102017	奈良病院	14	1	7.1%
250床未満DPC病院	291301071	御所病院	72	69	95.8%
250床未満DPC病院	300112641	和歌山病院	115	109	94.8%
250床未満DPC病院	301610197	有田病院	71	48	67.6%
250床未満DPC病院	310410135	境港総合病院	18	15	83.3%
250床未満DPC病院	377011385	香川県済生会病院	29	25	86.2%
250床未満DPC病院	380110282	松山病院	47	44	93.6%
250床未満DPC病院	380628143	西条病院	25	21	84.0%
250床未満DPC病院	419810713	唐津病院	47	45	95.7%
250床未満DPC病院	428113308	長崎病院	56	55	98.2%
250床未満DPC病院	440411500	日田病院	17	7	41.2%
		10例未満(4病院)	9	7	77.8%
		250床未満病院 全体	596	518	86.9%
		DPC対象病院 全体	4,473	4,124	92.2%

41_人工関節置換術_人工骨頭挿入術における手術 部位感染予防のための抗菌薬の3日以内中止率 (DPC病院_250床以上)

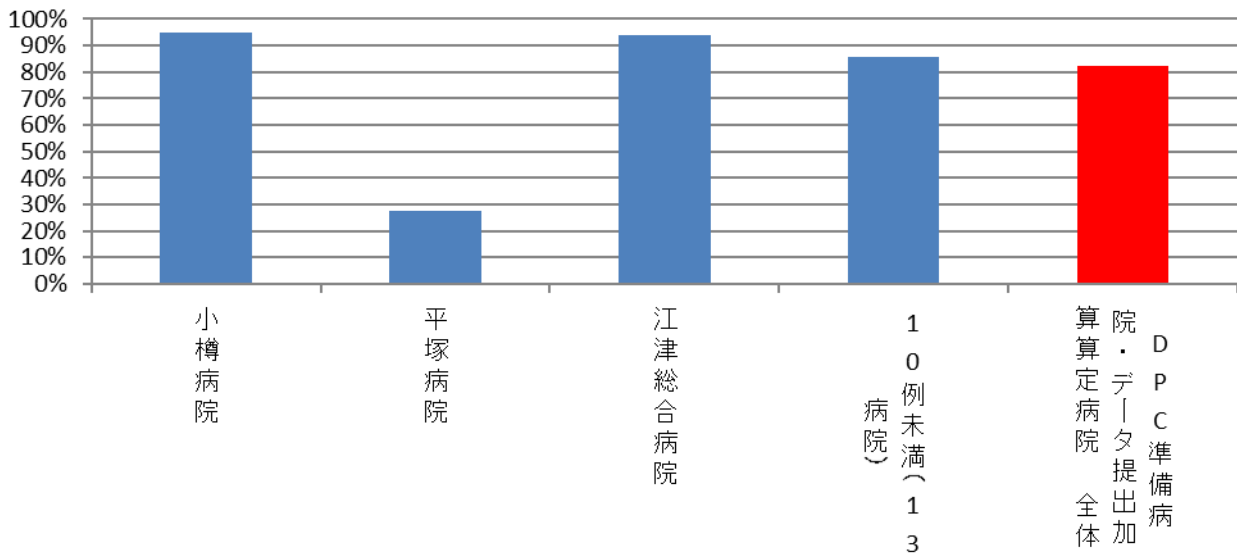


41_人工関節置換術_人工骨頭挿入術における手術 部位感染予防のための抗菌薬の3日以内中止率 (DPC病院_250床未満)



医療機関種別	医療機関コード	医療機関名	母数	分子	割合
DPC準備病院	012014956	小樽病院	40	38	95.0%
DPC準備病院	142000628	平塚病院	18	5	27.8%
データ提出加算算定病院	320610758	江津総合病院	33	31	93.9%
		10例未満(13病院)	21	18	85.7%
		DPC準備病院・データ提出加算算定病院	112	92	82.1%

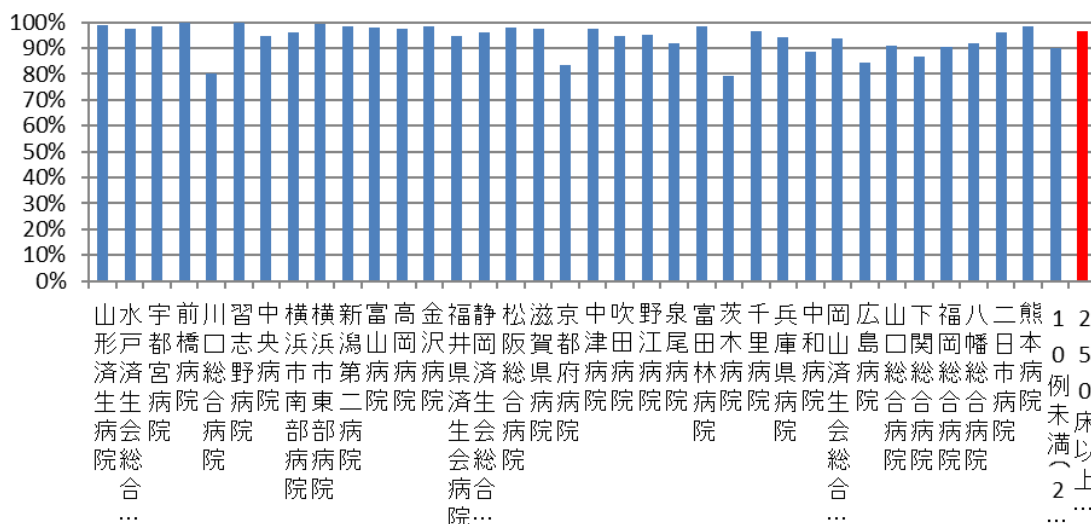
41_人工関節置換術_人工骨頭挿入術における手術 部位感染予防のための抗菌薬の3日以内中止率 (DPC準備病院・データ提出加算算定病院)



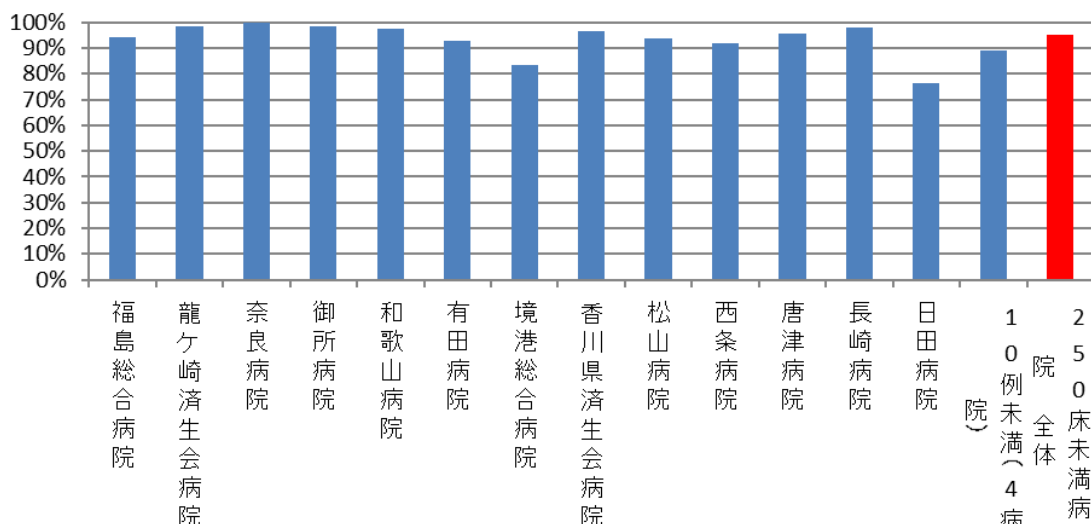
指標 41-2：関節置換術等の手術部位感染予防のための抗菌薬の7日以内の中止率

医療機関種別	医療機関コード	医療機関名	母数	分子	割合
250床以上DPC病院	060113656	山形済生病院	698	690	98.9%
250床以上DPC病院	080110205	水戸済生会総合病院	109	106	97.2%
250床以上DPC病院	096210115	宇都宮病院	61	60	98.4%
250床以上DPC病院	100110144	前橋病院	12	12	100.0%
250床以上DPC病院	110201350	川口総合病院	10	8	80.0%
250床以上DPC病院	120210971	習志野病院	314	314	100.0%
250床以上DPC病院	130314757	中央病院	56	53	94.6%
250床以上DPC病院	143103439	横浜市南部病院	105	101	96.2%
250床以上DPC病院	140105122	横浜市東部病院	268	266	99.3%
250床以上DPC病院	150120734	新潟第二病院	176	173	98.3%
250床以上DPC病院	160115667	富山病院	97	95	97.9%
250床以上DPC病院	160212605	高岡病院	172	168	97.7%
250床以上DPC病院	170117068	金沢病院	66	65	98.5%
250床以上DPC病院	180118909	福井県済生会病院	135	128	94.8%
250床以上DPC病院	224160042	静岡済生会総合病院	52	50	96.2%
250床以上DPC病院	240705053	松阪総合病院	97	95	97.9%
250床以上DPC病院	251200194	滋賀県病院	73	71	97.3%
250床以上DPC病院	269700129	京都府病院	42	35	83.3%
250床以上DPC病院	279600070	中津病院	276	269	97.5%
250床以上DPC病院	279600153	吹田病院	56	53	94.6%
250床以上DPC病院	279600120	野江病院	60	57	95.0%
250床以上DPC病院	272701586	泉尾病院	25	23	92.0%
250床以上DPC病院	274900723	富田林病院	133	131	98.5%
250床以上DPC病院	274205628	茨木病院	29	23	79.3%
250床以上DPC病院	271607149	千里病院	86	83	96.5%
250床以上DPC病院	285001538	兵庫県病院	53	50	94.3%
250床以上DPC病院	290401062	中和病院	35	31	88.6%
250床以上DPC病院	338800012	岡山済生会総合病院	114	107	93.9%
250床以上DPC病院	343111190	広島病院	32	27	84.4%
250床以上DPC病院	350310141	山口総合病院	45	41	91.1%
250床以上DPC病院	350116357	下関総合病院	114	99	86.8%
250床以上DPC病院	401119189	福岡総合病院	31	28	90.3%
250床以上DPC病院	406619050	八幡総合病院	25	23	92.0%
250床以上DPC病院	401719020	二日市病院	24	23	95.8%
250床以上DPC病院	438211911	熊本病院	186	183	98.4%
		10例未満(2病院)	10	9	90.0%
		250床以上病院 全体	3,877	3,750	96.7%
250床未満DPC病院	070116989	福島総合病院	17	16	94.1%
250床未満DPC病院	080810663	龍ヶ崎済生会病院	59	58	98.3%
250床未満DPC病院	290102017	奈良病院	14	14	100.0%
250床未満DPC病院	291301071	御所病院	72	71	98.6%
250床未満DPC病院	300112641	和歌山病院	115	112	97.4%
250床未満DPC病院	301610197	有田病院	71	66	93.0%
250床未満DPC病院	310410135	境港総合病院	18	15	83.3%
250床未満DPC病院	377011385	香川県済生会病院	29	28	96.6%
250床未満DPC病院	380110282	松山病院	47	44	93.6%
250床未満DPC病院	380628143	西条病院	25	23	92.0%
250床未満DPC病院	419810713	唐津病院	47	45	95.7%
250床未満DPC病院	428113308	長崎病院	56	55	98.2%
250床未満DPC病院	440411500	日田病院	17	13	76.5%
		10例未満(4病院)	9	8	88.9%
		250床未満病院 全体	596	568	95.3%
		DPC対象病院 全体	4,473	4,318	96.5%

41_人工関節置換術_人工骨頭挿入術における手術 部位感染予防のための抗菌薬の7日以内中止率 (DPC病院_250床以上)

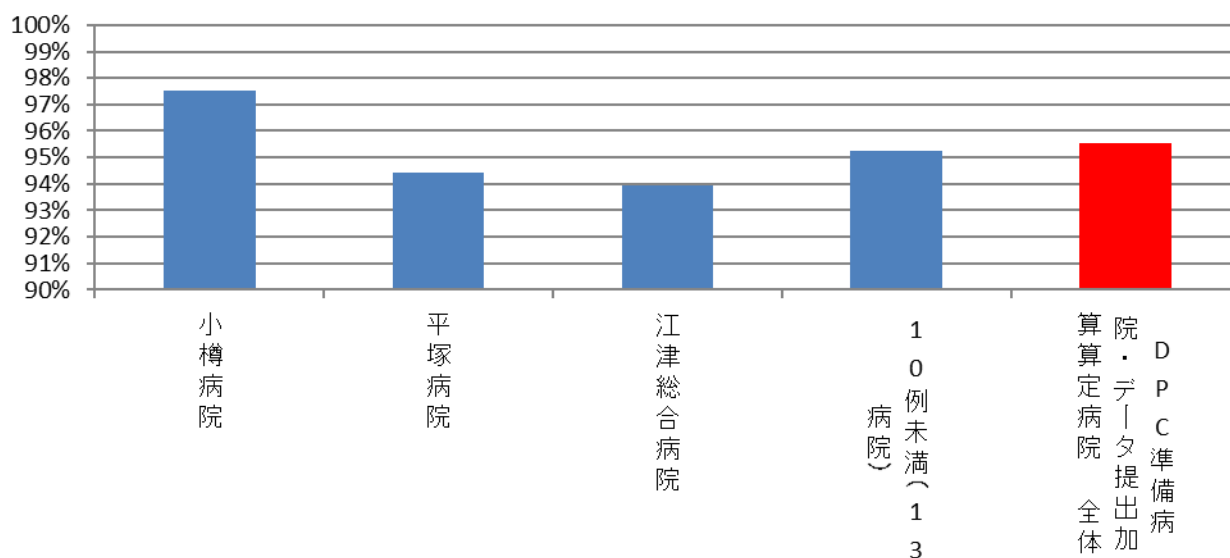


41_人工関節置換術_人工骨頭挿入術における手術 部位感染予防のための抗菌薬の7日以内中止率 (DPC病院_250床未満)



医療機関種別	医療機関コード	医療機関名	母数	分子	割合
DPC準備病院	012014956	小樽病院	40	39	97.5%
DPC準備病院	142000628	平塚病院	18	17	94.4%
データ提出加算算定病院	320610758	江津総合病院	33	31	93.9%
		10例未満(13病院)	21	20	95.2%
		DPC準備病院・データ提出加算算定病院	112	107	95.5%

41_人工関節置換術_人工骨頭挿入術における手術 部位感染予防のための抗菌薬の7日以内中止率 (DPC準備病院・データ提出加算算定病院)



(42)肺癌手術患者における術後感染症発症率

分子：分母のうち、手術日以降に5日以上抗菌薬（注射に限る）が処方された患者

分母：肺の悪性腫瘍で、「肺悪性腫瘍手術」「気管支形成手術輪状切除術」「肺切除術」「胸腔鏡下肺切除術」「胸腔鏡下肺悪性腫瘍手術」のいずれかを施行し、手術日に抗菌薬（注射に限る）が処方された退院患者。

ただし、以下の場合を除外とする

- ・1入院期間中に異なる手術日が2日間以上あるもの
- ・退院年月日－手術日 ≤ 5 のもの

収集期間： DPC 病院：平成 28 年 4 月～平成 29 年 3 月

手術後感染症にかかるとまず発熱が起こります。この発熱の原因として最初に考えられるのは「肺炎」「尿路感染」「手術した部位の感染」の3つです。

一般的に、大きな手術を行った後、ICU に入って人工呼吸器を使用している時に肺炎などの感染症が起こりやすくなります。人工呼吸器とは自力で呼吸ができないときに、人工的に換気をさせる器械のことを言いますが、自力の呼吸ではないので肺が十分に膨らまず、無気肺（※）などのために肺炎になりやすくなります（この対策として最近では患者さんに早期に体を起こしてもらって肺を膨らませるようにしています）。

手術中は尿を強制的に排出させるために膀胱まで管を入れますが、尿路感染とはこのときに逆に菌が膀胱の中に入ってしまうことによって起こる感染です。膀胱に管を入れる際には衛生面には十分に配慮していても、免疫力が低下しているときには雑菌が体内に侵入しやすくなっているために感染が起きてしまいます。

最後に手術部位の感染です。手術部位の感染は手術をした表面だけでなく体の内側のことも含めて考えます。手術時に、手術部位の周辺に一定以上の雑菌が残っていて、それが増えたことによる感染（手術をした表面の感染）の他に、私たちの体の中には様々な雑菌がいますので、その雑菌が体内の手術部位に付着することによって感染を引き起こす場合があります。

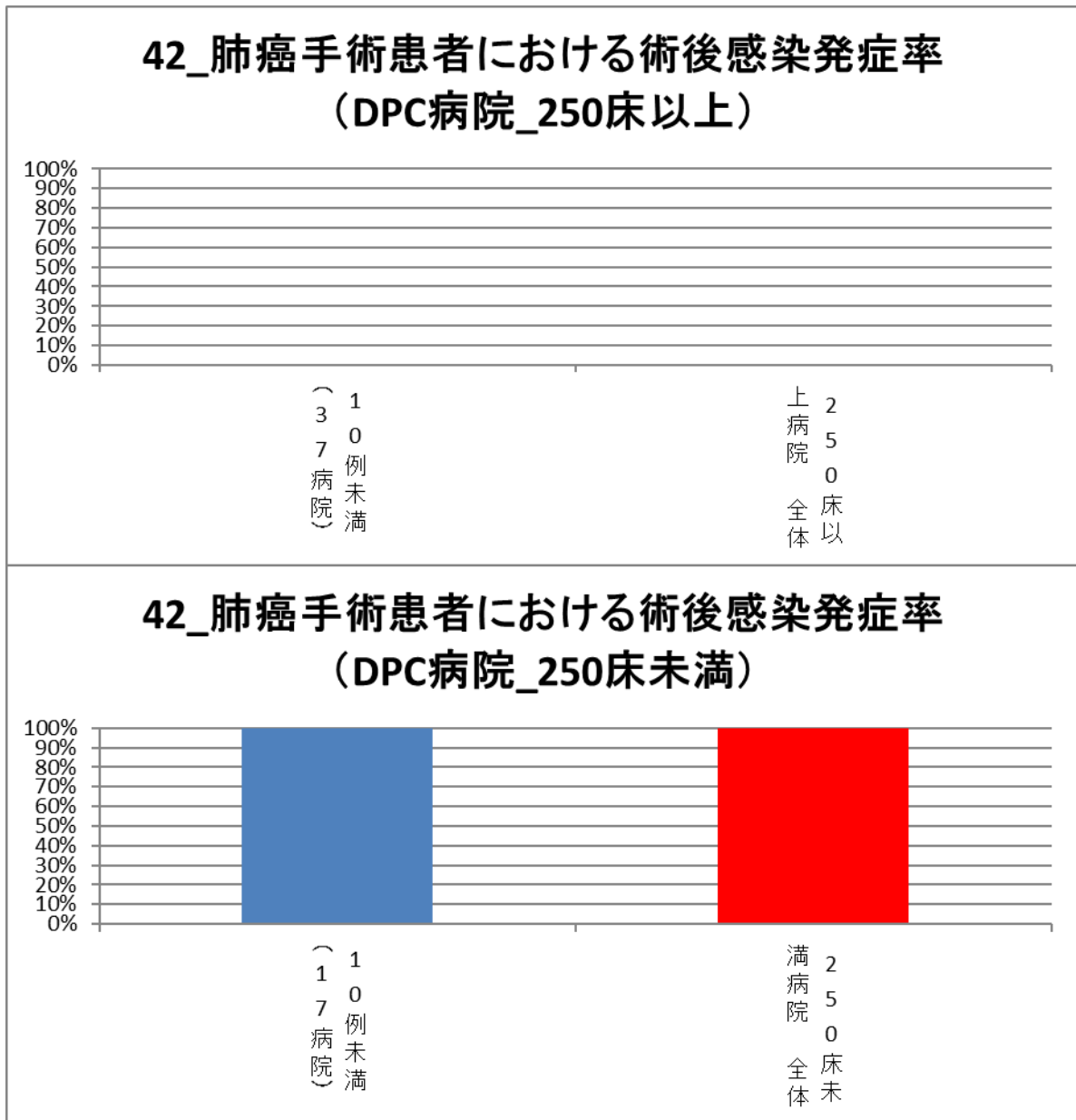
肺癌の手術については、手術部位が肺であることで手術部位の感染のリスクが高く、また人工呼吸器による感染や、尿を排出するための管からの感染の可能性があります。

術後感染の発症は本来であればカルテから把握すべきですが、本事業ではすでに収集している電子データを用いて分析を行っているため、便宜上「手術日以降に5日以上抗菌薬（注射に限る）が処方された」場合は何らかの感染症が発生したとみなして指標化しています。

※無気肺とは、何らかの原因で肺に空気が入らないために肺が膨らまずにつぶれた状態のことです。

指標 27：肺癌手術患者における術後感染症発症率

医療機関種別	医療機関コード	医療機関名	母数	分子	割合
250床以上DPC病院		10例未満(37病院)	1	0	0.0%
		250床以上病院 全体	1	0	0.0%
250床未満DPC病院		10例未満(17病院)	1	1	100.0%
		250床未満病院 全体	1	1	100.0%
		DPC対象病院 全体	2	1	50.0%



医療機関種別	医療機関コード	医療機関名	母数	分子	割合
DPC準備病院・データ提出加算算定病院		10例未満(16病院)	0	0	-
		DPC準備病院・データ提出加算算定病院	0	0	-

42_肺癌手術患者における術後感染発症率 (DPC準備病院・データ提出加算算定病院)



公費対象レセプト種別コード一覧

巻末表1	公費対象レセプト種別コード一覧	
コード	社会保険診療報酬支払基金	国民健康保険団体連合会
1121	〃・医保と1種の公費併用・本人・入院	〃・国保と1種の公費併用・世帯主・入院
1122	〃・〃・本人・入院外	〃・〃・世帯主・入院外
1123	〃・〃・未就学者・入院	〃・〃・未就学者・入院
1124	〃・〃・未就学者・入院外	〃・〃・未就学者・入院外
1125	〃・〃・家族・入院	〃・〃・その他・入院
1126	〃・〃・家族・入院外	〃・〃・その他・入院外
1127	〃・〃・高齢受給者一般・低所得者・入院	〃・〃・高齢受給者一般・低所得者・入院
1128	〃・〃・高齢受給者一般・低所得者・入院外	〃・〃・高齢受給者一般・低所得者・入院外
1129	〃・〃・高齢受給者7割・入院	〃・〃・高齢受給者7割・入院
1120	〃・〃・高齢受給者7割・入院外	〃・〃・高齢受給者7割・入院外
1131	〃・医保と2種の公費併用・本人・入院	〃・国保と2種の公費併用・世帯主・入院
1132	〃・〃・本人・入院外	〃・〃・世帯主・入院外
1133	〃・〃・未就学者・入院	〃・〃・未就学者・入院
1134	〃・〃・未就学者・入院外	〃・〃・未就学者・入院外
1135	〃・〃・家族・入院	〃・〃・その他・入院
1136	〃・〃・家族・入院外	〃・〃・その他・入院外
1137	〃・〃・高齢受給者一般・低所得者・入院	〃・〃・高齢受給者一般・低所得者・入院
1138	〃・〃・高齢受給者一般・低所得者・入院外	〃・〃・高齢受給者一般・低所得者・入院外
1139	〃・〃・高齢受給者7割・入院	〃・〃・高齢受給者7割・入院
1130	〃・〃・高齢受給者7割・入院外	〃・〃・高齢受給者7割・入院外
1141	〃・医保と3種の公費併用・本人・入院	〃・国保と3種の公費併用・世帯主・入院
1142	〃・〃・本人・入院外	〃・〃・世帯主・入院外
1143	〃・〃・未就学者・入院	〃・〃・未就学者・入院
1144	〃・〃・未就学者・入院外	〃・〃・未就学者・入院外
1145	〃・〃・家族・入院	〃・〃・その他・入院
1146	〃・〃・家族・入院外	〃・〃・その他・入院外
1147	〃・〃・高齢受給者一般・低所得者・入院	〃・〃・高齢受給者一般・低所得者・入院
1148	〃・〃・高齢受給者一般・低所得者・入院外	〃・〃・高齢受給者一般・低所得者・入院外
1149	〃・〃・高齢受給者7割・入院	〃・〃・高齢受給者7割・入院
1140	〃・〃・高齢受給者7割・入院外	〃・〃・高齢受給者7割・入院外
1151	医科・医保と4種の公費併用・本人・入院	医科・国保と4種の公費併用・世帯主・入院
1152	〃・〃・本人・入院外	〃・〃・世帯主・入院外
1153	〃・〃・未就学者・入院	〃・〃・未就学者・入院
1154	〃・〃・未就学者・入院外	〃・〃・未就学者・入院外
1155	〃・〃・家族・入院	〃・〃・その他・入院
1156	〃・〃・家族・入院外	〃・〃・その他・入院外
1157	〃・〃・高齢受給者一般・低所得者・入院	〃・〃・高齢受給者一般・低所得者・入院
1158	〃・〃・高齢受給者一般・低所得者・入院外	〃・〃・高齢受給者一般・低所得者・入院外
1159	〃・〃・高齢受給者7割・入院	〃・〃・高齢受給者7割・入院
1150	〃・〃・高齢受給者7割・入院外	〃・〃・高齢受給者7割・入院外
1211	〃・公費単独・入院	
1212	〃・〃・入院外	
1221	〃・2種の公費併用・入院	
1222	〃・〃・入院外	
1231	〃・3種の公費併用・入院	
1232	〃・〃・入院外	
1241	〃・4種の公費併用・入院	
1242	〃・〃・入院外	
1327	〃・後期高齢者と1種の公費併用・一般・低所得者・入院	〃・後期高齢者と1種の公費併用・一般・低所得者・入院
1328	〃・〃・一般・低所得者・入院外	〃・〃・一般・低所得者・入院外
1329	〃・〃・7割・入院	〃・〃・7割・入院
1320	〃・〃・7割・入院外	〃・〃・7割・入院外
1337	〃・後期高齢者と2種の公費併用・一般・低所得者・入院	〃・後期高齢者と2種の公費併用・一般・低所得者・入院
1338	〃・〃・一般・低所得者・入院外	〃・〃・一般・低所得者・入院外
1339	〃・〃・7割・入院	〃・〃・7割・入院
1330	〃・〃・7割・入院外	〃・〃・7割・入院外
1347	〃・後期高齢者と3種の公費併用・一般・低所得者・入院	〃・後期高齢者と3種の公費併用・一般・低所得者・入院
1348	〃・〃・一般・低所得者・入院外	〃・〃・一般・低所得者・入院外
1349	〃・〃・7割・入院	〃・〃・7割・入院
1340	〃・〃・7割・入院外	〃・〃・7割・入院外
1357	〃・後期高齢者と4種の公費併用・一般・低所得者・入院	〃・後期高齢者と4種の公費併用・一般・低所得者・入院
1358	〃・〃・一般・低所得者・入院外	〃・〃・一般・低所得者・入院外
1359	〃・〃・7割・入院	〃・〃・7割・入院
1350	〃・〃・7割・入院外	〃・〃・7割・入院外

コード	社会保険診療報酬支払基金	国民健康保険団体連合会
1421		// ・退職者と1種の公費併用・本人・入院
1422		// ・ " ・本人・入院外
1423		// ・ " ・未就学者・入院
1424		// ・ " ・未就学者・入院外
1425		// ・ " ・家族・入院
1426		// ・ " ・家族・入院外
1431		// ・退職者と2種の公費併用・本人・入院
1432		// ・ " ・本人・入院外
1433		// ・ " ・未就学者・入院
1434		// ・ " ・未就学者・入院外
1435		// ・ " ・家族・入院
1436		// ・ " ・家族・入院外
1441		// ・退職者と3種の公費併用・本人・入院
1442		// ・ " ・本人・入院外
1443		// ・ " ・未就学者・入院
1444		// ・ " ・未就学者・入院外
1445		// ・ " ・家族・入院
1446		// ・ " ・家族・入院外
1451		医科・退職者と4種の公費併用・本人・入院
1452		// ・ " ・本人・入院外
1453		// ・ " ・未就学者・入院
1454		// ・ " ・未就学者・入院外
1455		// ・ " ・家族・入院
1456		// ・ " ・家族・入院外