

平成26年度医療の質の評価・公表推進事業における臨床評価指標

DPC 対象病院

平成28年3月

恩賜財団 済生会



# 目次

I. はじめに .....	1
II. 報告書の概要 .....	2
III. 各指標の計測結果 .....	7
(1)無料低額診療実施割合 .....	7
(2)無料低額診療相談件数 .....	10
(3)患者からの苦情に対する処理割合 .....	13
(4)インシデント・アクシデント調査 .....	16
(5)医療ソーシャルワーカー業務担当職員数 .....	19
(6)入院患者の満足度 .....	22
(7)外来患者の満足度 .....	25
(8)公費負担医療患者の割合 .....	28
(9)回復期リハビリテーション病棟退院患者の在宅復帰率 .....	31
(10)手術が施行された患者における肺血栓塞栓症の予防対策の実施率 .....	33
(11)手術が施行された患者における肺血栓塞栓症の院内発生率 .....	36
(12)術後の大腿骨頸部/転子部骨折の発生率 .....	39
(13)手術難易度分類別の患者割合 .....	42
(14)出血性胃・十二指腸潰瘍に対する内視鏡的治療（止血術）の施行率 .....	76
(15)人工膝関節置換手術後3日以内の早期リハビリテーション開始率 .....	79
(16)脳卒中地域連携パスの使用率 .....	82
(17)大腿骨頸部骨折連携パスの使用率 .....	85
(18)急性期病棟における退院調整の実施率 .....	88
(19)救急搬送患者における連携先への転院率 .....	91
(20)退院時共同指導の実施率 .....	94
(21)介護支援連携指導の実施率 .....	97
(22)急性心筋梗塞の早期リハビリ実施率 .....	100
(23)PCIにおけるdoor - to - balloon timeが90分以内の割合 .....	102
(24)糖尿病療養指導士一人あたりの外来通院患者総数 .....	105
(25)糖尿病合併症管理料算定者一人当たりの外来通院患者総数 .....	108
(26)高齢者における褥瘡の院内発生率 .....	111
(27)胃がん手術術後在院日数が延びた患者の割合 .....	114
(28)大腸がん手術術後在院日数が延びた患者の割合 .....	116
(29)腹腔鏡下胃がん手術術後在院日数が延びた患者の割合 .....	119
(30)腹腔鏡下大腸がん手術術後在院日数が延びた患者の割合 .....	122
(31)脳卒中患者の平均在院日数 .....	125
(32)乳がん（ステージI）の患者に対する乳房温存手術の施行率 .....	133
(33)がんのステージ別入院患者の割合 .....	135

(34) I 期原発性肺癌手術例における胸腔鏡下手術の実施率 .....	139
(35)急性心筋梗塞患者における退院時アスピリンあるいは硫酸クロピドグレル処方率 .....	141
(36)PCIを施行した救急車搬送患者の入院死亡率 .....	144
(37)急性脳梗塞患者に対する入院後 3 日以内の早期リハビリテーション開始率 .....	146
(38)急性脳梗塞患者に対する入院翌日までの頭部CTもしくはMRIの施行率.....	149
(39)急性脳梗塞患者における入院死亡率 .....	152
(40)がん患者に対する緩和ケアの施行割合.....	155
(41)人工関節置換術等の手術部位感染予防のための抗菌薬の 3 日以内および 7 日以内の中止率.....	158
(42)肺癌手術患者における術後感染症発症率.....	163
公費対象レセプト種別コード一覧.....	165

## I. はじめに

済生会は明治 44 年、「無告ノ窮(キユウ)民ニシテ醫(イ)薬(ヤク)給セス、天壽(ジユ)ヲ終フルコト能(アタ)ハサルハ、朕カ最(モツトモ)軫(シン)念シテ措(オ)カサル所ナリ、乃(スナハ)チ施薬(ヤク)救療、以(モツ)テ濟(サイ)生ノ道ヲ弘(ヒロ)メムトス」という明治天皇の勅語に基づき創立されました。以後、済生会は長年にわたり、この「生命を救う道」を広めるという目的のもと、我が国における医療と福祉の向上を目的として活動をしています。

社会経済環境の成熟化と医療技術の革新により、我が国の医療水準は進歩し続けています。現在、医療の質は国民の最大の関心事の一つであり、したがって医療機関はこの国民の要望に応えることが求められています。我が国の医療提供体制にあってその重要な一翼を担っている済生会はこの要望に応えるため日々医療の質向上に努めています。しかしながら、その努力が自己満足に過ぎないものであれば意味がありません。そこで、平成 23 年度の厚生労働省における「医療の質の評価・公表推進事業」への参加を契機に、済生会における医療の内容を国民の方々に開示することでさらなる医療の質向上をはかることとしました。済生会が行っている事業は医療のみではなく、介護や福祉もあります。こうした事業の質を総合的に向上させる目的で平成 24 年度からは医療だけでなく、介護についても質評価指標の設定と公表を行うこととしました。この報告書では済生会の各施設が行っている平成 26 年度の医療・介護の内容を主に過程（プロセス）と結果（アウトカム）の視点から公表しています。

指標の設定に際しては、国立病院機構などの先行事例を参考にできる限り他組織との比較もできるようにしました。また、済生会の設立の趣旨に鑑みて評価すべき独自の指標（例えば、公費負担医療患者の割合や連携の状況など）も設定しています。本報告書で明らかのように、各指標において施設間にはばらつきがあります。しかしながら、これは単純に質の良い・悪いを反映しているものではありません。これらの指標は各施設の置かれた立地条件や受け入れ患者の重症度によって変わります。重要なことはこうした指標の差がどのような要因に拠っているのかを、結果としてのデータから各施設が検討し、そして改善すべきものは改善していくという PDCA サイクルが恒常的に機能することが重要なのです。

ところで、こうした指標の公開は 1 回限りのものであっては意味がありません。継続的にその変化が閲覧できるように、データに関してもできうる限りすでに各施設が収集している情報をもとに指標作成ができるように工夫しています。

今年度の事業では DPC 病院は 42 指標が設定されています。もちろん、これだけで国民が望む情報のすべてが網羅されているわけではありません。今後、済生会内部に設置された医療の質に関する委員会での検討結果を踏まえて、指標の追加を継続的に行っていく予定です。

済生会における医療の評価指標の測定結果の公表が、他団体における類似事業とともに我が国の医療の質向上に寄与することを期待しています。

社会福祉法人 恩賜財団 済生会

2016 年 3 月

## Ⅱ. 報告書の概要

### 【医療・介護の質評価とは】

一般に医療の質は構造（ストラクチャー）、過程（プロセス）、結果（アウトカム）の3つの側面から評価されます（Donnabedian, 1960）。具体的には、構造とはその施設がどのような機材と人員体制を持っているのか、過程は診療の内容、そして結果は診療の結果を評価しようというものです。

医療には常に不確実性が伴います。その不確実性を克服するために医療者は診療技術の研鑽に日々努力をし、また新たな診療技術の開発に努めています。医療の持つこのような特性から、医療の質を絶対的な基準で評価することは難しく、相対的な評価がその基本となります。

済生会では、国立病院機構での臨床指標の取り組みを元に以下の項目を設定しました。

各指標の臨床的意義については各項目を参照してください。

表1 済生会における医療・介護の質の評価・公表事業における各指標の一覧

D P C病院		D P C以外病院（診療所含む）		老健・特養	
1	無料低額診療実施割合	1	無料低額診療実施割合（※）	1	入所者の要介護度の人数割合
2	無料低額利用相談件数	2	無料低額利用相談件数（※）	2	第三者評価による施設評価制度認定状況
3	患者からの苦情に対する処理割合	3	患者からの苦情に対する処理割合（※）	3	認知症専門ケアにおける研修修了状況
4	インシデント・アクシデント調査	4	インシデント・アクシデント調査（※）	4	福祉施設の低所得者負担軽減利用入所者の割合★
5	医療ソーシャルワーカー業務担当職員数	5	医療ソーシャルワーカー業務担当職員数（※）	5	措置入所対象者の受入れ状況★
6	入院患者の満足度	6	入院患者の満足度	6	在宅からの受入れ状況
7	外来患者の満足度	7	外来患者の満足度	7	難病・障害を有した方の入所者数
8	公費負担医療患者の割合	8	公費負担医療患者の割合	8	特定の医療行為を行った入所者の割合
9	回復期リハビリテーション病棟退院患者の在宅復帰率	9	回復期リハビリテーション病棟退院患者の在宅復帰率	9	所定疾患に関する施設対応状況☆
10	手術が施行された患者における肺血栓塞栓症の予防対策の実施率	10	手術難易度分類別の患者割合（抽出されるもののみ）	10	おむつ使用率
11	手術が施行された患者における肺血栓塞栓症の院内発生率	11	急性期病棟における退院調整の実施率	11	胃瘻や経管栄養からの経口摂取可能となった割合
12	術後の大腿骨頸部/転子部骨折の発生率	12	退院時共同指導の実施率	12	口腔機能維持管理に関する実施割合
13	手術難易度分類別の患者割合	13	介護支援連携指導の実施率	13	介護老人保健施設における在宅復帰率☆
14	出血性胃・十二指腸潰瘍に対する内視鏡的治療（止血術）の施行率	14	糖尿病療養指導士一人あたりの外来通院患者数	14	ターミナルケアの実施状況☆
15	人工膝関節置換術手術後3日以内の早期リハビリテーション開始率	15	糖尿病合併症管理料算定者一人当たりの外来通院患者総数	15	看取り介護の実施状況★
16	脳卒中地域連携バス使用率	16	高齢者における褥瘡の院内発生率	16	インシデント・アクシデント調査

17	大腿骨頸部骨折地域連携パスの使用率	17	脳卒中患者の平均在院日数	17	無料低額利用相談件数☆
18	急性期病棟における退院調整の実施率	18	急性脳梗塞患者に対する入院後3日以内の早期リハビリテーション開始率	18	無料低額利用実施割合☆
19	救急搬送患者における連携先への転院率	19	急性脳梗塞患者に対する入院翌日までの頭部CTもしくはMRIの施行率	19	利用者からの苦情に対する処理割合
20	退院時共同指導の実施率	20	急性脳梗塞患者における入院死亡率	20	入所者（家族含む）の満足度調査
21	介護連携指導の実施率	21	手術が施行された患者における肺血栓塞栓症の予防対策の実施率		
22	急性心筋梗塞の早期リハビリ実施率	22	手術が施行された患者における肺血栓塞栓症の院内発生率		
23	door-to-balloon timeが90分以内の割合	23	術後の大腿骨頸部/転子部骨折の発生率		
24	糖尿病療養指導士一人あたりの外来通院患者数	24	急性心筋梗塞患者に対する退院時アスピリンあるいは硫酸コヒドゲル処方率		
25	糖尿病合併症管理料算定者一人あたりの外来通院患者総数	25	がんの傷病別件数		
26	高齢者における褥瘡の院内発生率				
27	胃がん手術 術後在院日数が延びた患者の割合				
28	大腸がん手術 術後在院日数が延びた患者の割合				
29	腹腔鏡下胃がん手術術後在院日数が延びた患者割合				
30	腹腔鏡下大腸がん手術術後在院日数が延びた患者割合				
31	脳卒中患者の平均在院日数				
32	乳がんの患者に対する乳房温存手術の施行率				
33	がんステージ別入院患者割合				
34	I期原発性肺癌手術例における胸腔鏡下手術の実施率				
35	急性心筋梗塞患者に対する退院時アスピリンあるいは硫酸コヒドゲル処方率				
36	PCIを施行した救急車搬送患者の入院死亡率				
37	急性脳梗塞患者に対する入院後3日以内の早期リハビリテーション開始率				
38	急性脳梗塞患者に対する入院翌日までの頭部CTもしくはMRIの施行率				
39	急性脳梗塞患者における入院死亡率				

40	がん患者に対する緩和ケアの 施行率				
41	人工関節置換術/人工骨頭挿入術に おける手術部位感染予防のための抗 菌薬の3日以内および7日以内中止 率				
42	肺癌患者における術後感染 発症率				

※診療所含む ☆老健のみ ★特養のみ



【調査参加施設及び計測期間】

各評価指標の計測は、平成26年度に恩賜財団済生会に属する下記のDPC対象病院53施設を利用した方のデータをもとに行っています。指標ごとの計測期間は各指標の説明に示しています。

種別	コード	施設名	都道府県	住所	許可病床数
DPC 病院	033610019	北上済生会病院	岩手	北上市花園町 1-6-8	309
DPC 病院	060113656	山形済生病院	山形	山形市沖町 79-1	473
DPC 病院	080110205	水戸済生会総合病院	茨城	水戸市双葉台 3-3-10	500
DPC 病院	096210115	宇都宮病院	栃木	宇都宮市竹林町 911-1	644
DPC 病院	100110144	前橋病院	群馬	前橋市上新田町 564-1	327
DPC 病院	110201350	川口総合病院	埼玉	川口市西川口 5-11-5	400
DPC 病院	111101922	栗橋病院	埼玉	久喜市小右衛門 714-6	329
DPC 病院	120210971	習志野病院	千葉	習志野市泉町 1-1-1	400
DPC 病院	130314757	中央病院	東京	港区三田 1-4-17	535
DPC 病院	143103439	横浜市南部病院	神奈川	横浜市港南区港南台 3-2-10	500
DPC 病院	140105122	横浜市東部病院	神奈川	横浜市鶴見区下末吉 3-6-1	516
DPC 病院	150120734	新潟第二病院	新潟	新潟市西区寺地 280-7	427
DPC 病院	160115667	富山病院	富山	富山市楠木 33-1	250
DPC 病院	160212605	高岡病院	富山	高岡市二塚 387-1	266
DPC 病院	170117068	金沢病院	石川	金沢市赤土町二 13-6	260
DPC 病院	180118909	福井県済生会病院	福井	福井市和田中町舟橋 7-1	460
DPC 病院	224160042	静岡済生会総合病院	静岡	静岡市駿河区小鹿 1-1-1	534
DPC 病院	240705053	松阪総合病院	三重	松阪市朝日町一区 15-6	430
DPC 病院	251200194	滋賀県病院	滋賀	栗東市大橋 2-4-1	393
DPC 病院	269700129	京都府病院	京都	長岡京市今里南平尾 8	350
DPC 病院	279600070	中津病院	大阪	大阪市北区芝田 2-10-39	778
DPC 病院	279600153	吹田病院	大阪	吹田市川園町 1-2	500
DPC 病院	279600120	野江病院	大阪	大阪市城東区古市 1-3-25	382
DPC 病院	272701586	泉尾病院	大阪	大阪市大正区北村 3-4-5	470
DPC 病院	274900723	富田林病院	大阪	富田林市向陽台 1-3-36	300
DPC 病院	274205628	茨木病院	大阪	茨木市見付山 2-1-45	315
DPC 病院	271607149	千里病院	大阪	吹田市津雲台 1-1-6	343
DPC 病院	285001538	兵庫県病院	兵庫	神戸市北区藤原台中町 5-1-1	268
DPC 病院	290102017	奈良病院	奈良	奈良市八条 4-643	250
DPC 病院	290401062	中和病院	奈良	桜井市大字阿部 323	324
DPC 病院	338800012	岡山済生会総合病院	岡山	岡山市北区伊福町 1-17-18	553
DPC 病院	343111190	広島病院	広島	安芸郡坂町北新地 2-3-10	330
DPC 病院	350310141	山口総合病院	山口	山口市緑町 2-11	310

DPC 病院	350116357	下関総合病院	山口	下関市安岡町 8-5-1	373
DPC 病院	401119189	福岡総合病院	福岡	福岡市中央区天神 1-3-46	380
DPC 病院	406619050	八幡総合病院	福岡	北九州市八幡東区春の町 5-9-27	403
DPC 病院	401719020	二日市病院	福岡	筑紫野市湯町 3-13-1	260
DPC 病院	438211911	熊本病院	熊本	熊本市南区近見 5-3-1	400
DPC 病院	070116989	福島総合病院	福島	福島市大森字下原田 25	216
DPC 病院	080810663	龍ヶ崎済生会病院	茨城	龍ヶ崎市巾着 1-1	210
DPC 病院	082510253	常陸大宮済生会病院	茨城	常陸大宮市田子内町 3033-3	160
DPC 病院	150410739	三条病院	新潟	三条市大野畑 6-18	199
DPC 病院	291301071	御所病院	奈良	御所市大字三室 20	192
DPC 病院	300112641	和歌山病院	和歌山	和歌山市十二番丁 45 番地	200
DPC 病院	301610197	有田病院	和歌山	有田郡湯浅町大字吉川 52-6	184
DPC 病院	310410135	境港総合病院	鳥取	境港市米川町 44	197
DPC 病院	380110282	松山病院	愛媛	松山市山西町 880-2	170
DPC 病院	380228159	今治病院	愛媛	今治市喜田村 7-1-6	191
DPC 病院	380628143	西条病院	愛媛	西条市朔日市字榎ヶ坪 269-1	150
DPC 病院	419810713	唐津病院	佐賀	唐津市元旗町 817	193
DPC 病院	428113308	長崎病院	長崎	長崎市片淵 2-5-1	205
DPC 病院	440411500	日田病院	大分	日田市大字三和 643-7	204
DPC 病院	461510084	川内病院	鹿児島	薩摩川内市原田町 2-46	244

#### 【データの表示について】

- 各評価指標の集計において、原則として測定対象が 10 症例以上ある病院のみを対象としています。これは個人が特定されてしまうことを防止するためです。
- データに不備がある施設については、集計対象から外している場合があります。
- 計測結果は原則として 100 分率 (%) の単位を用いています。これは計算結果をわかりやすく表示するためです。

### Ⅲ. 各指標の計測結果

#### (1)無料低額診療実施割合

分子：無料低額診療患者数（延数）

分母：総患者数（延数）

・各施設が自治体へ報告している数とする。

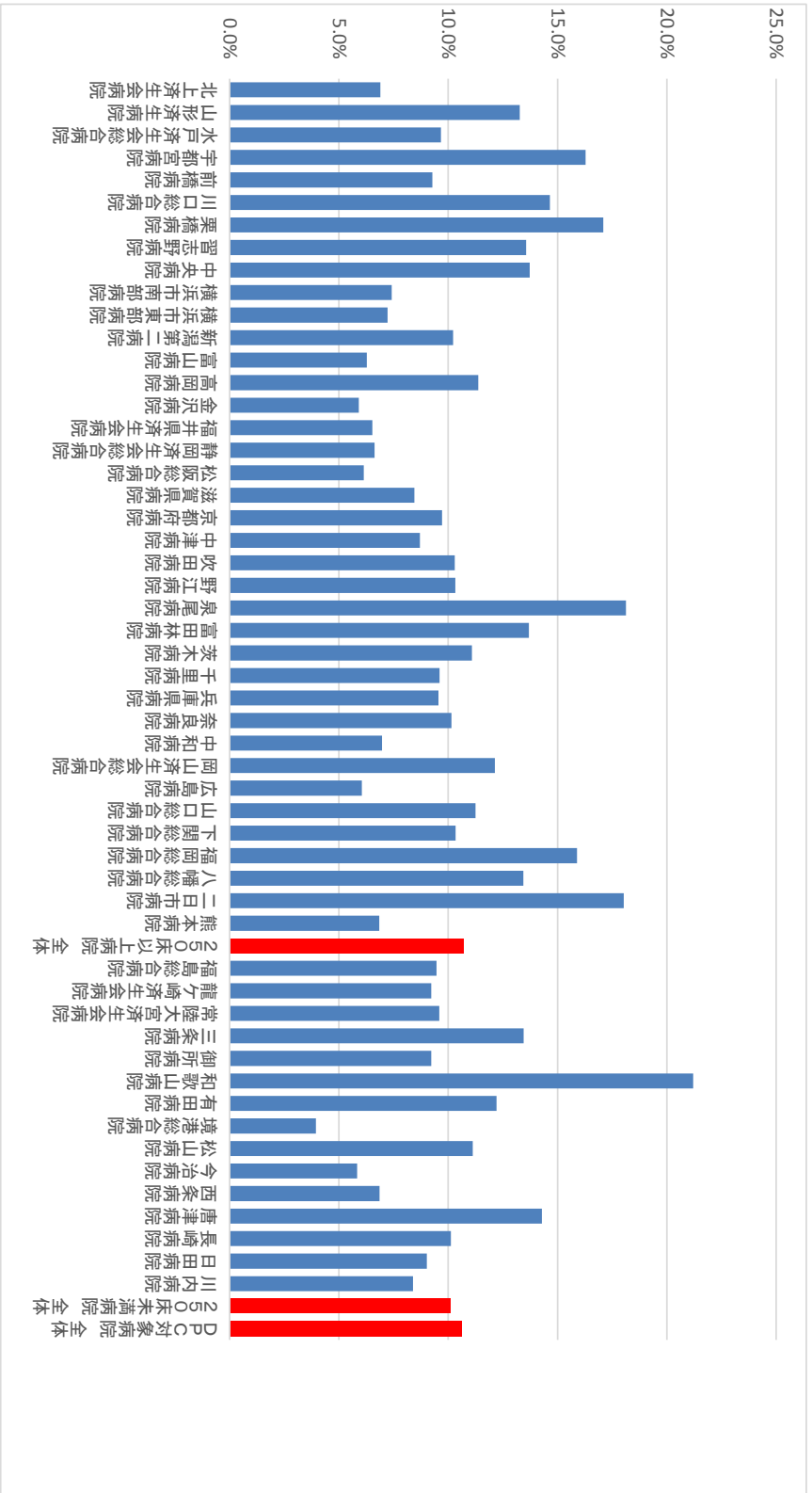
収集期間： 平成 26 年 4 月～平成 27 年 3 月

指標 1 : 無料低額診療実施割合

1.無料低額診療実施割合

医療機関種別	医療機関コード	医療機関名	分母(総患者数(延 数))	分子(無料低額対象患 者数(延数))	実施率
250床以上DPC病院	033610019	北上済生会病院	167,551	11,557	6.9%
250床以上DPC病院	060113656	山形済生会病院	332,938	44,179	13.3%
250床以上DPC病院	080110205	水戸済生会総合病院	367,810	35,554	9.7%
250床以上DPC病院	096210115	宇都宮病院	592,160	96,423	16.3%
250床以上DPC病院	100110144	前橋病院	220,592	20,456	9.3%
250床以上DPC病院	110201350	川口総合病院	443,045	64,923	14.7%
250床以上DPC病院	111101922	栗橋病院	262,536	44,887	17.1%
250床以上DPC病院	120210971	習志野病院	325,901	44,183	13.6%
250床以上DPC病院	130314757	中央病院	498,698	68,471	13.7%
250床以上DPC病院	143103439	横浜市南部病院	448,061	33,189	7.4%
250床以上DPC病院	140105122	横浜市東部病院	432,194	31,242	7.2%
250床以上DPC病院	150120734	新潟第二病院	350,026	35,785	10.2%
250床以上DPC病院	160115667	富山病院	198,823	12,474	6.3%
250床以上DPC病院	160212605	高岡病院	174,062	19,802	11.4%
250床以上DPC病院	170117068	金沢病院	205,298	12,134	5.9%
250床以上DPC病院	180118909	福井県済生会病院	474,603	30,949	6.5%
250床以上DPC病院	224160042	静岡済生会総合病院	385,996	25,563	6.6%
250床以上DPC病院	240705053	松阪総合病院	318,924	19,558	6.1%
250床以上DPC病院	251200194	滋賀県病院	309,267	26,135	8.5%
250床以上DPC病院	269700129	京都府病院	202,527	19,682	9.7%
250床以上DPC病院	279600070	中津病院	570,273	49,642	8.7%
250床以上DPC病院	279600153	吹田病院	417,703	43,019	10.3%
250床以上DPC病院	279600120	野江病院	363,134	37,494	10.3%
250床以上DPC病院	272701586	泉尾病院	270,916	49,114	18.1%
250床以上DPC病院	274900723	富田林病院	247,997	33,938	13.7%
250床以上DPC病院	274205628	茨木病院	206,791	22,925	11.1%
250床以上DPC病院	271607149	千里病院	268,544	25,777	9.6%
250床以上DPC病院	285001538	兵庫県病院	203,243	19,410	9.6%
250床以上DPC病院	290102017	奈良病院	150,434	15,257	10.1%
250床以上DPC病院	290401062	中和病院	245,528	17,121	7.0%
250床以上DPC病院	338800012	岡山済生会総合病院	470,614	57,105	12.1%
250床以上DPC病院	343111190	広島病院	184,249	11,140	6.0%
250床以上DPC病院	350310141	山口総合病院	217,429	24,447	11.2%
250床以上DPC病院	350116357	下関総合病院	353,043	36,507	10.3%
250床以上DPC病院	401119189	福岡総合病院	280,510	44,591	15.9%
250床以上DPC病院	406619050	八幡総合病院	235,399	31,636	13.4%
250床以上DPC病院	401719020	二日市病院	191,162	34,457	18.0%
250床以上DPC病院	438211911	熊本病院	298,582	20,432	6.8%
		<b>250床以上病院 全体</b>	<b>11,886,563</b>	<b>1,271,158</b>	<b>10.7%</b>
250床未満病院	070116989	福島総合病院	156,277	14,794	9.5%
250床未満病院	080810663	龍ヶ崎済生会病院	227,277	20,952	9.2%
250床未満病院	082510253	常陸大宮済生会病院	102,097	9,786	9.6%
250床未満病院	150410739	三条病院	193,095	25,968	13.4%
250床未満病院	291301071	御所病院	139,269	12,852	9.2%
250床未満病院	300112641	和歌山病院	135,673	28,764	21.2%
250床未満病院	301610197	有田病院	153,931	18,788	12.2%
250床未満病院	310410135	境港総合病院	156,357	6,179	4.0%
250床未満病院	380110282	松山病院	230,540	25,651	11.1%
250床未満病院	380228159	今治病院	238,456	13,912	5.8%
250床未満病院	380628143	西条病院	151,610	10,398	6.9%
250床未満病院	419810713	唐津病院	155,292	22,191	14.3%
250床未満病院	428113308	長崎病院	132,202	13,376	10.1%
250床未満病院	440411500	日田病院	126,639	11,424	9.0%
250床未満病院	461510084	川内病院	170,852	14,320	8.4%
		<b>250床未満病院 全体</b>	<b>2,469,567</b>	<b>249,355</b>	<b>10.1%</b>
		<b>DPC対象病院 全体</b>	<b>14,356,130</b>	<b>1,520,513</b>	<b>10.6%</b>

指標 1：無料低額診療実施割合



## (2)無料低額診療相談件数

無料低額診療相談件数

- ・相談対応職員の職種は問わない。
- ・施設内文書に記録された、医療費の支払いに係る相談とする。
- ・施設外で行われた相談は対象外とする。

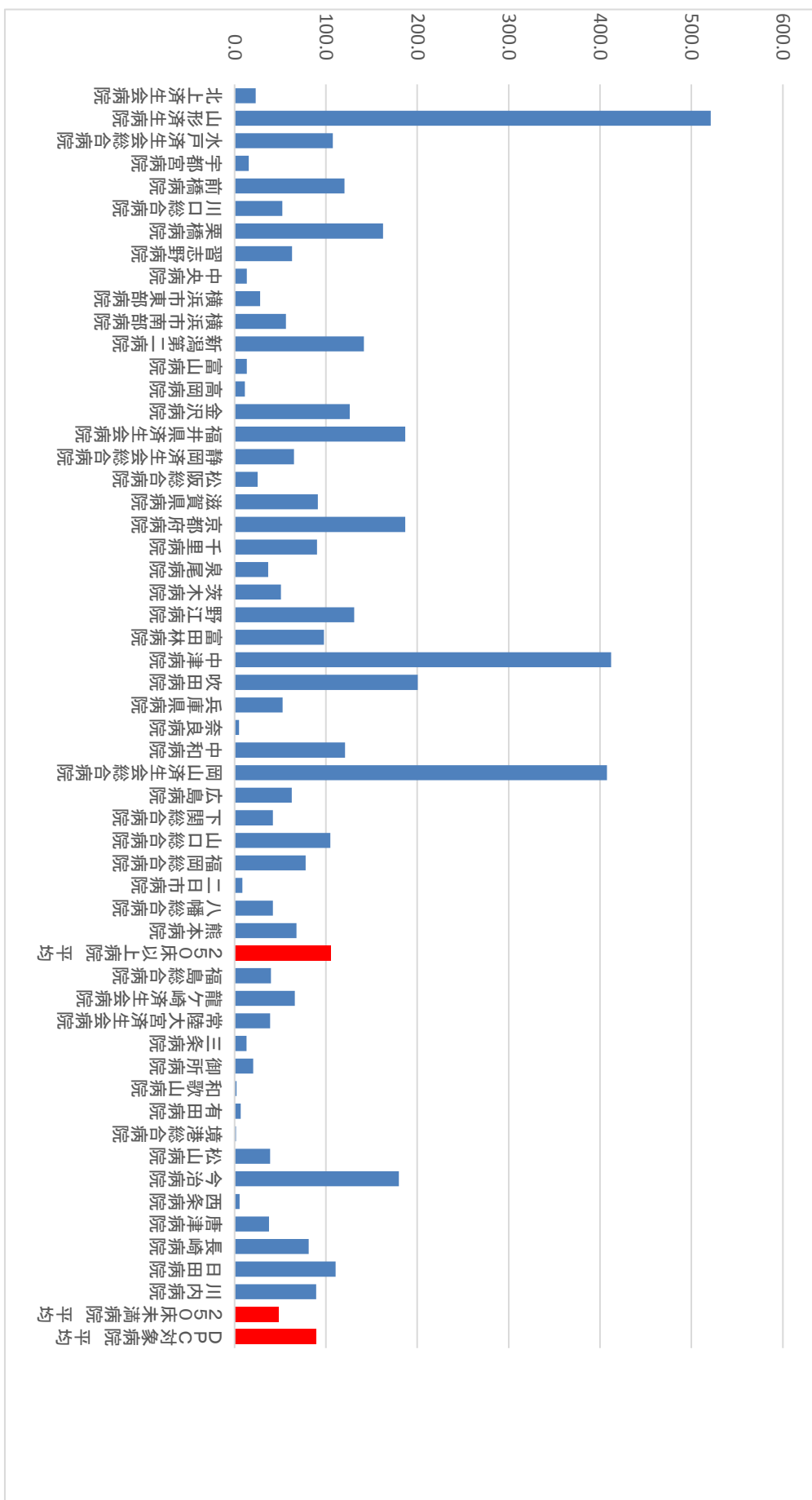
**収集期間：** 平成 26 年 4 月～平成 27 年 3 月

済生会は「生命を救う道」を広めるという理念のもと無料低額診療を行っています。これは、疾患により生計困難をきたす恐れのある方、または経済的理由により医療等を受けがたい方に対して、適切な医療を保障することを目的として、医療費などの支払いの一部またはすべてを免除して診療を行う事業です。この事業への取り組みのレベルを評価するのがこの指標です。

指標 2：無料低額診療相談件数（DPC 病院）

医療機関種別	医療機関コード	医療機関名	相談件数(月平均)	月数
250床以上DPC病院	030610019	北上済生会病院	23.2	12
250床以上DPC病院	060113656	山形済生会病院	521.2	12
250床以上DPC病院	080110205	水戸済生会総合病院	107.6	12
250床以上DPC病院	096210115	宇都宮病院	15.4	12
250床以上DPC病院	100110144	前橋病院	120.3	12
250床以上DPC病院	110201350	川口総合病院	52.2	12
250床以上DPC病院	111101922	栗橋病院	162.5	12
250床以上DPC病院	120210971	習志野病院	62.8	12
250床以上DPC病院	130314757	中央病院	13.5	12
250床以上DPC病院	140105122	横浜市東部病院	27.9	12
250床以上DPC病院	143103439	横浜市南部病院	56.2	12
250床以上DPC病院	150120734	新潟第二病院	141.6	12
250床以上DPC病院	160115667	富山病院	13.3	12
250床以上DPC病院	160212605	高岡病院	11.3	12
250床以上DPC病院	170117068	金沢病院	125.9	12
250床以上DPC病院	180118909	福井県済生会病院	186.7	12
250床以上DPC病院	224160042	静岡済生会総合病院	64.9	12
250床以上DPC病院	240705053	松阪総合病院	25.2	12
250床以上DPC病院	251200194	滋賀県病院	91.2	12
250床以上DPC病院	269700129	京都府病院	186.9	12
250床以上DPC病院	271607149	千里病院	90.3	12
250床以上DPC病院	272701586	泉尾病院	36.7	12
250床以上DPC病院	274205628	茨木病院	50.6	12
250床以上DPC病院	274406135	野江病院	130.8	12
250床以上DPC病院	274900723	富田林病院	97.9	12
250床以上DPC病院	279600070	中津病院	412.1	12
250床以上DPC病院	279600153	吹田病院	200.5	12
250床以上DPC病院	285001538	兵庫県病院	52.7	12
250床以上DPC病院	290102017	奈良病院	4.8	12
250床以上DPC病院	290401062	中和病院	120.9	12
250床以上DPC病院	338800012	岡山済生会総合病院	407.7	12
250床以上DPC病院	343111190	広島病院	62.5	12
250床以上DPC病院	350116357	下関総合病院	41.9	12
250床以上DPC病院	350310141	山口総合病院	104.7	12
250床以上DPC病院	401119189	福岡総合病院	77.7	12
250床以上DPC病院	401719020	二日市病院	8.7	12
250床以上DPC病院	406619050	八幡総合病院	41.9	12
250床以上DPC病院	438211911	熊本病院	67.8	12
		250床以上病院 平均	105.8	
250床未満病院	070116989	福島総合病院	39.7	12
250床未満病院	080810663	龍ヶ崎済生会病院	65.8	12
250床未満病院	082510253	常陸大宮済生会病院	38.8	12
250床未満病院	150410739	三条病院	13.0	12
250床未満病院	291301071	御所病院	20.5	12
250床未満病院	300112641	和歌山病院	2.3	12
250床未満病院	301610197	有田病院	6.8	12
250床未満病院	310410135	境港総合病院	1.7	12
250床未満病院	380110282	松山病院	39.0	12
250床未満病院	380228159	今治病院	179.8	12
250床未満病院	380628143	西条病院	5.5	12
250床未満病院	419810713	唐津病院	37.6	12
250床未満病院	428113308	長崎病院	81.2	12
250床未満病院	440411500	日田病院	110.4	12
250床未満病院	461510084	川内病院	89.2	12
		250床未満病院 平均	48.7	
		DPC対象病院 平均	89.6	

指標 2：無料低額診療相談件数 (DPC 病院)





### (3)患者からの苦情に対する処理割合

**分子：** 回答し処理した苦情件数

・委員会等にて対応を検討したか否かを問わず、施設内文書に記録された苦情に対する回答数とする。

**分母：** 総苦情件数

- ・苦情対応職員の職種は問わない。
- ・施設内文書に記録された苦情と投書による苦情の合計とする。

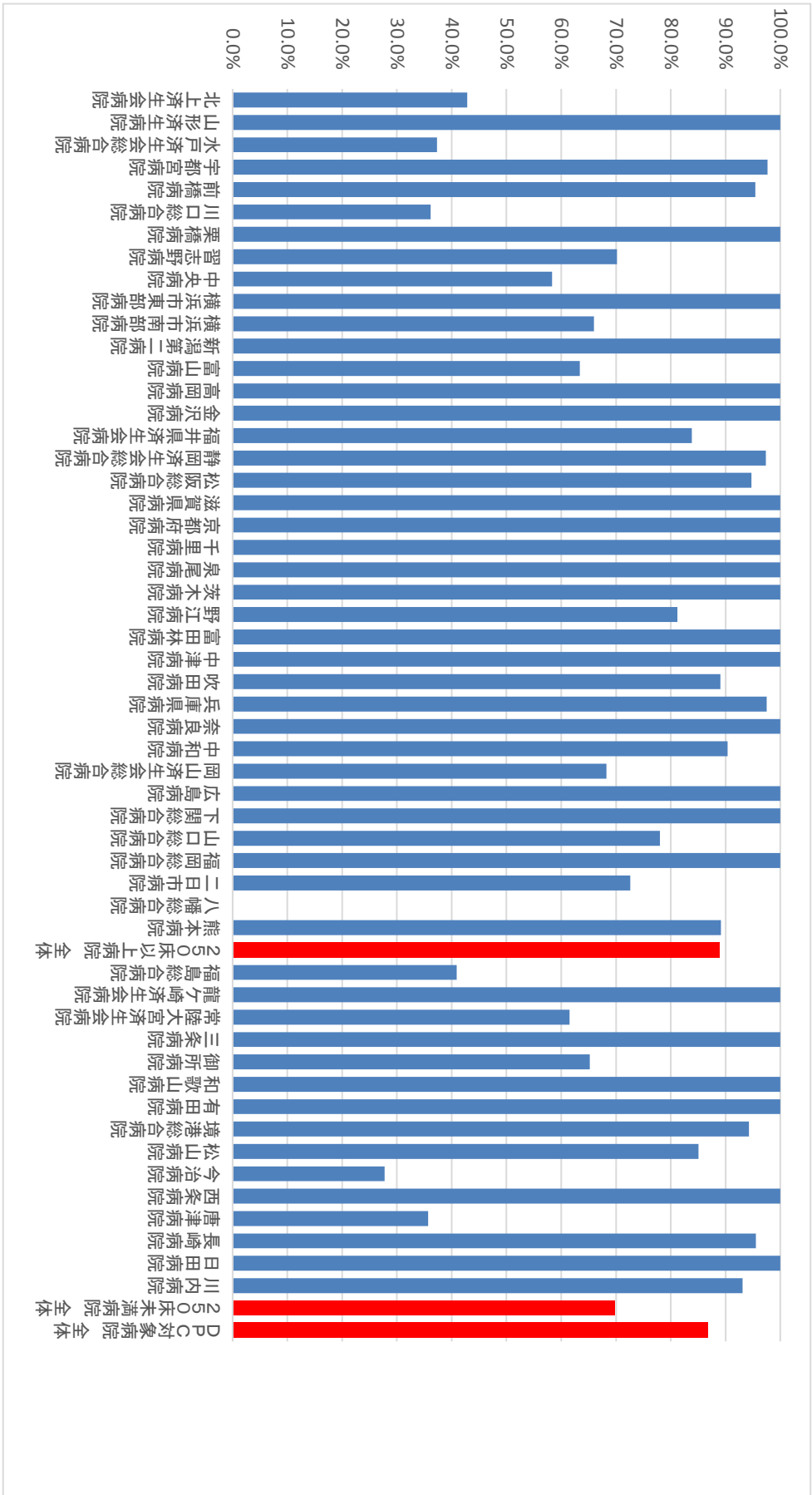
**収集期間：** 平成 26 年 4 月～平成 27 年 3 月

患者からの苦情は医療の質改善に役立つ貴重な情報源です。必ずしも対応可能な事例ばかりではありませんが、対応を行った件数の割合を指標化することでサービスの質改善への取り組みを評価しようというものです。

指標 3 : 患者からの苦情に対する処理割合

医療機関種別	医療機関コード	医療機関名	総苦情件数	回答し処理した苦情件数	処理割合
250床以上DPC病院	030610019	北上済生会病院	7	3	42.9%
250床以上DPC病院	060113656	山形済生会病院	155	155	100.0%
250床以上DPC病院	080110205	水戸済生会総合病院	185	69	37.3%
250床以上DPC病院	096210115	宇都宮病院	345	337	97.7%
250床以上DPC病院	100110144	前橋病院	66	63	95.5%
250床以上DPC病院	110201350	川口総合病院	47	17	36.2%
250床以上DPC病院	111101922	栗橋病院	39	39	100.0%
250床以上DPC病院	120210971	習志野病院	67	47	70.1%
250床以上DPC病院	130314757	中央病院	144	84	58.3%
250床以上DPC病院	140105122	横浜市東部病院	777	777	100.0%
250床以上DPC病院	143103439	横浜市南部病院	232	153	65.9%
250床以上DPC病院	150120734	新潟第二病院	356	356	100.0%
250床以上DPC病院	160115667	富山病院	71	45	63.4%
250床以上DPC病院	160212605	高岡病院	20	20	100.0%
250床以上DPC病院	170117068	金沢病院	142	142	100.0%
250床以上DPC病院	180118909	福井県済生会病院	1258	1055	83.9%
250床以上DPC病院	224160042	静岡済生会総合病院	188	183	97.3%
250床以上DPC病院	240705053	松阪総合病院	132	125	94.7%
250床以上DPC病院	251200194	滋賀県病院	91	91	100.0%
250床以上DPC病院	269700129	京都府病院	16	16	100.0%
250床以上DPC病院	271607149	千里病院	421	421	100.0%
250床以上DPC病院	272701586	泉尾病院	150	150	100.0%
250床以上DPC病院	274205628	茨木病院	49	49	100.0%
250床以上DPC病院	274406135	野江病院	378	307	81.2%
250床以上DPC病院	274900723	富田林病院	215	215	100.0%
250床以上DPC病院	279600070	中津病院	278	278	100.0%
250床以上DPC病院	279600153	吹田病院	301	268	89.0%
250床以上DPC病院	285001538	兵庫県病院	159	155	97.5%
250床以上DPC病院	290102017	奈良病院	79	79	100.0%
250床以上DPC病院	290401062	中和病院	187	169	90.4%
250床以上DPC病院	338800012	岡山済生会総合病院	293	200	68.3%
250床以上DPC病院	343111190	広島病院	79	79	100.0%
250床以上DPC病院	350116357	下関総合病院	77	77	100.0%
250床以上DPC病院	350310141	山口総合病院	100	78	78.0%
250床以上DPC病院	401119189	福岡総合病院	138	138	100.0%
250床以上DPC病院	401719020	二日市病院	62	45	72.6%
250床以上DPC病院	406619050	八幡総合病院	0	0	-
250床以上DPC病院	438211911	熊本病院	92	82	89.1%
		250床以上病院 全体	7396	6567	88.8%
250床未満病院	070116989	福島総合病院	110	45	40.9%
250床未満病院	080810663	龍ヶ崎済生会病院	68	68	100.0%
250床未満病院	082510253	常陸大宮済生会病院	26	16	61.5%
250床未満病院	150410739	三条病院	71	71	100.0%
250床未満病院	291301071	御所病院	23	15	65.2%
250床未満病院	300112641	和歌山病院	15	15	100.0%
250床未満病院	301610197	有田病院	24	24	100.0%
250床未満病院	310410135	境港総合病院	35	33	94.3%
250床未満病院	380110282	松山病院	67	57	85.1%
250床未満病院	380228159	今治病院	191	53	27.7%
250床未満病院	380628143	西条病院	46	46	100.0%
250床未満病院	419810713	唐津病院	42	15	35.7%
250床未満病院	428113308	長崎病院	45	43	95.6%
250床未満病院	440411500	日田病院	80	80	100.0%
250床未満病院	461510084	川内病院	29	27	93.1%
		250床未満病院 全体	872	608	69.7%
		DPC対象病院 全体	8268	7175	86.8%

指標 3：患者からの苦情に対する処理割合



#### (4)インシデント・アクシデント調査

分子：アクシデント件数

分母：総インシデント・アクシデント件数

収集期間： 平成 26 年 4 月～平成 27 年 3 月

インシデント（偶発事象）とは、医療行為によって患者さんやご家族に障害もしくは不利益を及ぼさないもので、『ヒヤリ』としたり『ハット』したりしたものをいいます。

アクシデント（医療事故）とは、医療行為によって患者さんやご家族に障害もしくは不利益を及ぼしたものをいいます。

以下はインシデント・アクシデントの分類基準の表です。参考にしてください。

インシデント・アクシデントの分類基準  
患者への影響レベル基準

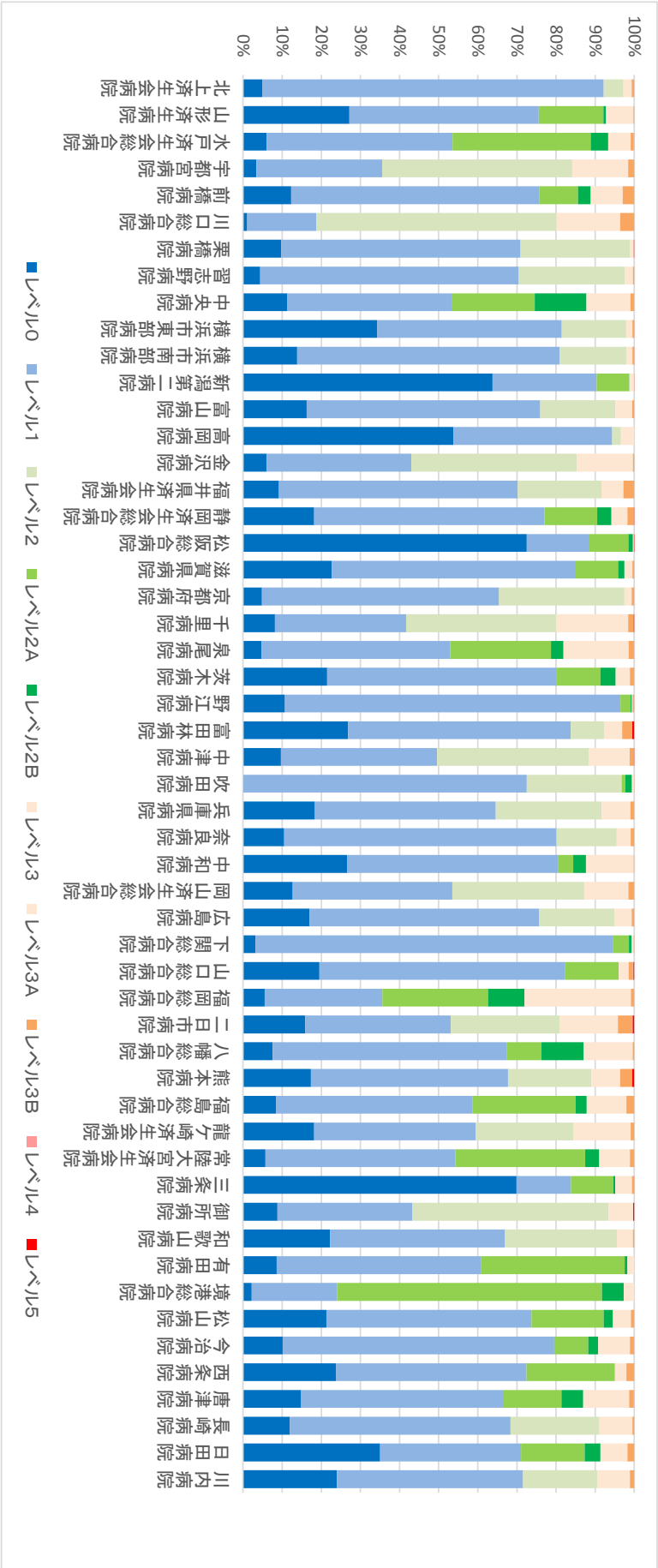
分類	患者への影響度	内容	
インシデント	レベル0	間違ったことが実施されるまえに気づいた場合	
	レベル1	間違ったことが実施されたが、患者には変化がなかった場合	
	レベル2	事故により患者に変化が生じ、一時的な観察が必要となったり、安全確認のために検査が必要となったが、治療の必要がなかった場合	
アクシデント	レベル3	a	事故のため一時的な治療が必要となった場合
		b	事故のため継続的な治療が必要となった場合
	レベル4	a	事故により長期にわたり治療が続く場合（機能障害の可能性はない）
		b	事故による障害が永続的に残った場合
	レベル5		事故が死因となった場合
その他		自殺企図や暴力、クレームなど	

身体への侵襲を伴う医療行為は常にインシデント・アクシデントが発生する危険があります。その発生をできる限り防ぐことは医療安全の基本です。また、仮にインシデント・アクシデントが生じてしまった場合、その原因をきちんと調査して同じようなことが起こらないように防止対策をとることが求められます。そのためにはインシデント・アクシデントをきちんと記録することが必要です。本事業ではインシデント・アクシデント総数に対するレベル 3b 以上のアクシデントの割合も指標化しています。なお、インシデントをどの範囲までとるかは施設によって異なるため、インシデントの報告数が多い施設で医療安全に関して高い問題があるわけではありません。なお、参考の分類基準ではレベル 2 が 1 つですが、施設によっては 2A、2B と細かく分類している施設もあります。

指標 4: イソジゼント・アクジゼント調査

医療機関種別	医療機関コード	医療機関名	総数 (月平均)													月数
			レベル3以上 (月平均)	レベル0	レベル1	レベル2	レベル2A	レベル2B	レベル3	レベル3A	レベル3B	レベル4	レベル5			
250床以上DPC病院	030610019	北上済生会病院	39.3	0.3	1.9	34.3	2.0	0.0	0.0	0.0	0.0	0.8	0.3	0.0	0.0	12
250床以上DPC病院	060113856	山形済生会病院	116.4	0.3	31.7	56.3	0.0	19.3	0.8	0.0	0.0	8.2	0.3	0.0	0.0	12
250床以上DPC病院	080110205	水戸済生会総合病院	131.1	1.2	7.9	62.3	0.0	46.3	5.8	0.0	0.0	7.6	1.0	0.2	0.0	12
250床以上DPC病院	096210115	宇都宮病院	147.5	2.3	5.1	47.3	0.0	71.7	0.0	0.0	0.0	21.1	2.3	0.0	0.0	12
250床以上DPC病院	100110144	前橋病院	74.0	2.2	9.1	47.0	0.0	7.3	2.4	0.0	6.1	2.2	0.0	0.0	0.0	12
250床以上DPC病院	110201350	川口総合病院	124.3	4.5	1.3	22.0	7.63	0.0	0.0	0.0	20.3	4.5	0.0	0.0	0.0	12
250床以上DPC病院	111101922	栗橋病院	80.3	0.8	7.8	49.2	22.5	0.0	0.0	0.0	0.0	0.0	0.1	0.1	0.1	12
250床以上DPC病院	120210971	聖志野病院	266.5	0.8	11.7	176.1	72.3	0.0	0.0	0.0	5.7	0.8	0.0	0.0	0.0	12
250床以上DPC病院	130314757	中央病院	178.8	1.8	20.3	75.0	0.0	38.0	23.7	0.0	20.1	1.8	0.0	0.0	0.0	12
250床以上DPC病院	140105122	横浜市東部病院	288.3	1.3	98.9	136.0	47.2	0.1	0.0	0.0	4.8	1.3	0.1	0.1	0.0	12
250床以上DPC病院	143103439	横浜市西部病院	188.1	0.8	26.0	126.3	32.1	0.0	0.0	0.0	2.9	0.8	0.1	0.0	0.0	12
250床以上DPC病院	150120734	新潟第一病院	274.3	0.3	174.8	73.2	0.0	22.7	0.2	0.0	3.2	0.2	0.1	0.0	0.0	12
250床以上DPC病院	160115667	富山病院	62.0	0.3	10.1	37.0	11.9	0.0	0.0	0.0	2.7	0.3	0.0	0.0	0.0	12
250床以上DPC病院	160212805	高岡病院	158.8	0.0	85.3	64.4	3.6	0.0	0.0	0.0	5.4	0.0	0.0	0.0	0.0	12
250床以上DPC病院	170117068	金沢病院	92.8	0.3	5.6	34.3	39.3	0.0	0.0	0.0	13.3	0.3	0.0	0.0	0.0	12
250床以上DPC病院	180118909	福井県済生会病院	146.3	4.1	13.4	89.3	31.3	0.0	0.0	0.0	8.2	4.1	0.0	0.0	0.0	12
250床以上DPC病院	224160042	静岡済生会総合病院	154.8	2.8	28.2	91.1	0.0	20.8	5.7	0.0	6.3	2.6	0.1	0.1	0.1	12
250床以上DPC病院	240765053	松阪総合病院	1248.3	1.6	904.9	200.7	0.0	124.1	14.2	0.0	2.9	1.3	0.3	0.2	0.2	12
250床以上DPC病院	251220194	滋賀県病院	129.0	0.6	29.3	80.4	0.0	14.0	2.1	0.0	2.7	0.6	0.0	0.0	0.0	12
250床以上DPC病院	269700129	京都府病院	109.8	0.8	5.3	66.5	35.3	0.0	0.0	0.0	2.0	0.6	0.8	0.0	0.0	12
250床以上DPC病院	271607149	千里病院	142.0	2.3	11.6	47.6	54.4	0.0	0.0	0.0	26.2	2.1	0.0	0.2	0.2	12
250床以上DPC病院	272701586	泉尾病院	99.9	1.4	4.7	48.3	0.0	25.8	3.2	0.0	16.7	1.3	0.1	0.1	0.0	12
250床以上DPC病院	274205628	茨木病院	81.1	0.9	17.4	47.6	0.0	9.1	3.2	0.0	2.9	0.9	0.0	0.0	0.0	12
250床以上DPC病院	274406135	野江病院	211.3	0.8	22.7	181.1	0.0	5.5	0.8	0.0	3.4	0.8	0.0	0.0	0.0	12
250床以上DPC病院	274900723	富田林病院	80.9	2.5	21.8	46.0	6.9	0.0	0.0	0.0	0.8	2.0	0.1	0.1	0.4	12
250床以上DPC病院	279600070	中津病院	122.5	1.4	11.8	48.9	47.6	0.0	0.0	0.0	12.8	1.3	0.3	0.0	0.1	12
250床以上DPC病院	279600153	吹田病院	221.2	0.2	0.5	159.8	53.7	2.2	3.8	1.1	0.0	0.2	0.0	0.0	0.0	12
250床以上DPC病院	285001538	兵庫県病院	33.2	0.3	6.1	15.3	9.0	0.0	0.0	0.0	2.4	0.3	0.0	0.0	0.0	12
250床以上DPC病院	290102017	奈良病院	83.1	0.8	8.8	57.8	12.8	0.0	0.0	0.0	3.0	0.8	0.0	0.0	0.0	12
250床以上DPC病院	290401062	中山済生会総合病院	104.6	0.2	27.9	56.4	0.0	3.9	3.4	0.0	12.8	0.2	0.0	0.0	0.0	12
250床以上DPC病院	338800012	岡山病院	154.0	2.3	19.5	62.9	51.8	0.0	0.0	0.0	17.5	2.3	0.2	0.0	0.0	12
250床以上DPC病院	343111190	広島病院	63.8	0.4	10.8	37.4	12.3	0.0	0.0	0.0	2.8	0.4	0.0	0.0	0.0	12
250床以上DPC病院	350116357	下関総合病院	67.9	0.1	2.2	62.0	0.0	2.8	0.4	0.0	0.4	0.1	0.0	0.0	0.0	12
250床以上DPC病院	350310141	山口総合病院	120.1	1.8	23.4	75.3	0.0	16.6	0.0	0.0	3.0	1.3	0.3	0.2	0.3	12
250床以上DPC病院	401119189	福岡総合病院	146.8	1.3	8.2	44.1	0.0	39.7	13.8	0.0	39.9	1.3	0.0	0.0	0.0	12
250床以上DPC病院	401719020	二日市病院	61.5	2.6	9.8	22.9	17.1	0.0	0.0	0.0	9.2	2.3	0.1	0.1	0.3	12
250床以上DPC病院	406819050	八幡総合病院	39.8	0.2	3.0	23.8	0.0	3.5	4.3	0.0	5.0	0.2	0.0	0.0	0.0	12
250床以上DPC病院	438211911	熊本病院	142.7	5.2	24.8	71.8	30.5	0.0	0.0	0.0	10.4	4.2	0.3	0.3	0.8	12
250床未済病院	070116989	龍ヶ崎済生会病院	98.8	0.9	17.9	40.8	24.8	0.0	8.7	0.0	3.3	0.7	0.0	0.0	0.0	12
250床未済病院	082510253	常陸大宮済生会病院	30.6	0.3	1.8	14.8	0.0	10.2	1.1	0.0	2.4	0.3	0.0	0.0	0.0	12
250床未済病院	150410739	三架病院	176.8	1.0	12.6	24.6	0.0	19.2	0.8	0.0	7.6	0.9	0.1	0.1	0.0	12
250床未済病院	291301071	御所病院	29.3	1.9	2.6	10.1	14.8	0.0	0.0	0.0	1.8	0.0	0.0	0.1	0.1	12
250床未済病院	300112641	和田病院	68.1	0.3	15.2	30.4	19.5	0.0	0.0	0.0	2.8	0.3	0.0	0.0	0.0	12
250床未済病院	301610197	有田病院	32.618	0.0	5.3	32.3	0.0	22.8	0.4	0.0	1.1	0.0	0.0	0.0	0.0	12
250床未済病院	310410135	埴津総合病院	49.5	0.0	1.1	10.8	0.0	33.5	2.8	0.0	1.3	0.0	0.0	0.0	0.0	12
250床未済病院	380110282	松山病院	94.6	0.8	20.2	49.6	0.0	17.4	2.3	0.0	4.3	0.8	0.0	0.0	0.0	12
250床未済病院	380228159	今治病院	89.7	1.0	9.1	62.3	0.0	7.8	2.3	0.0	7.3	0.9	0.1	0.1	0.0	12
250床未済病院	380628143	西条病院	45.7	0.9	10.8	22.3	0.0	10.3	0.0	0.0	1.3	0.9	0.0	0.0	0.0	12
250床未済病院	419810713	唐津病院	65.0	0.8	9.7	33.7	0.0	9.6	3.6	0.0	7.7	0.8	0.1	0.1	0.0	12
250床未済病院	428113308	長崎病院	55.3	0.3	6.6	31.3	12.5	0.0	0.0	0.0	4.8	0.3	0.0	0.0	0.0	12
250床未済病院	440411500	日田病院	75.2	1.3	26.3	27.1	0.0	12.3	3.0	0.0	5.2	1.3	0.3	0.0	0.0	12
250床未済病院	461510084	川内病院	44.8	0.5	10.8	21.3	8.5	0.0	0.0	0.0	3.8	0.5	0.0	0.0	0.0	12

指標 4：インシデント・アクシデント調査



**(5)医療ソーシャルワーカー業務担当職員数**

医療ソーシャルワーカー業務に従事している職員数

- ・社会福祉士等の資格の有無は問わず、相談業務に従事している職員とする。

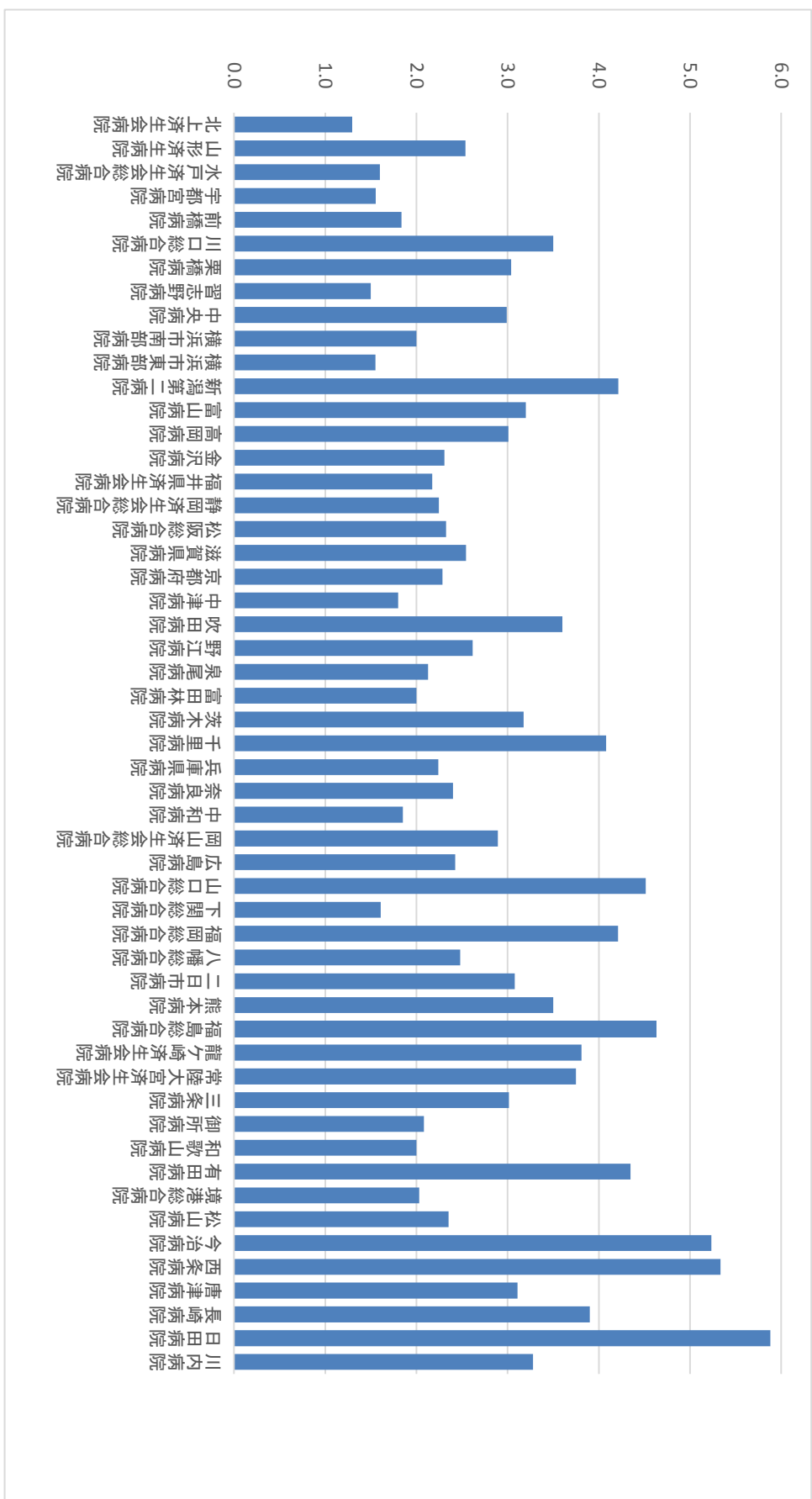
**収集期間：** 平成 26 年 4 月～平成 27 年 3 月

指標 5：医療ソーシャルワーカー業務担当職員数

医療機関種別	医療機関コード	施設名	MSW配置人数	MSW配置人数 (200床あたり)
250床以上DPC病院	033610019	北上済生会病院	2	1.3
250床以上DPC病院	060113656	山形済生会病院	6	2.5
250床以上DPC病院	080110205	水戸済生会総合病院	4	1.6
250床以上DPC病院	096210115	宇都宮病院	5	1.6
250床以上DPC病院	100110144	前橋病院	3	1.8
250床以上DPC病院	110201350	川口総合病院	7	3.5
250床以上DPC病院	111101922	栗橋病院	5	3.0
250床以上DPC病院	120210971	習志野病院	3	1.5
250床以上DPC病院	130314757	中央病院	8	3.0
250床以上DPC病院	143103439	横浜市南部病院	5	2.0
250床以上DPC病院	140105122	横浜市東部病院	4	1.6
250床以上DPC病院	150120734	新潟第二病院	9	4.2
250床以上DPC病院	160115667	富山病院	4	3.2
250床以上DPC病院	160212605	高岡病院	4	3.0
250床以上DPC病院	170117068	金沢病院	3	2.3
250床以上DPC病院	180118909	福井県済生会病院	5	2.2
250床以上DPC病院	224160042	静岡済生会総合病院	6	2.2
250床以上DPC病院	240705053	松阪総合病院	5	2.3
250床以上DPC病院	251200194	滋賀県病院	5	2.5
250床以上DPC病院	269700129	京都府病院	4	2.3
250床以上DPC病院	279600070	中津病院	7	1.8
250床以上DPC病院	279600153	吹田病院	9	3.6
250床以上DPC病院	279600120	野江病院	5	2.6
250床以上DPC病院	272701586	泉尾病院	5	2.1
250床以上DPC病院	274900723	富田林病院	3	2.0
250床以上DPC病院	274205628	茨木病院	5	3.2
250床以上DPC病院	271607149	千里病院	7	4.1
250床以上DPC病院	285001538	兵庫県病院	3	2.2
250床以上DPC病院	290102017	奈良病院	3	2.4
250床以上DPC病院	290401062	中和病院	3	1.9
250床以上DPC病院	338800012	岡山済生会総合病院	8	2.9
250床以上DPC病院	343111190	広島病院	4	2.4
250床以上DPC病院	350310141	山口総合病院	7	4.5
250床以上DPC病院	350116357	下関総合病院	3	1.6
250床以上DPC病院	401119189	福岡総合病院	8	4.2
250床以上DPC病院	406619050	八幡総合病院	5	2.5
250床以上DPC病院	401719020	二日市病院	4	3.1
250床以上DPC病院	438211911	熊本病院	7	3.5
250床未満病院	070116989	福島総合病院	5	4.6
250床未満病院	080810663	龍ヶ崎済生会病院	4	3.8
250床未満病院	082510253	常陸大宮済生会病院	3	3.8
250床未満病院	150410739	三条病院	3	3.0
250床未満病院	291301071	御所病院	2	2.1
250床未満病院	300112641	和歌山病院	2	2.0
250床未満病院	301610197	有田病院	4	4.3
250床未満病院	310410135	境港総合病院	2	2.0
250床未満病院	380110282	松山病院	2	2.4
250床未満病院	380228159	今治病院	5	5.2
250床未満病院	380628143	西条病院	4	5.3
250床未満病院	419810713	唐津病院	3	3.1
250床未満病院	428113308	長崎病院	4	3.9
250床未満病院	440411500	日田病院	6	5.9
250床未満病院	461510084	川内病院	4	3.3



指標 5：医療ソーシャルワーカー業務担当職員数



## (6)入院患者の満足度

入院患者の退院または転院時にアンケート調査を実施

**分子：**分母の対象患者における得点範囲 1～5 点

(5.大変満足、4.やや満足、3.どちらでもない、2.やや不満、1.大変不満) を合計した点数

**分母：**各対象病院における 1 ヶ月間の退院患者数のうち有効回答患者数 (患者家族による回答を含む)

**収集期間：**平成 26 年 10 月 1 日～31 日の退院患者

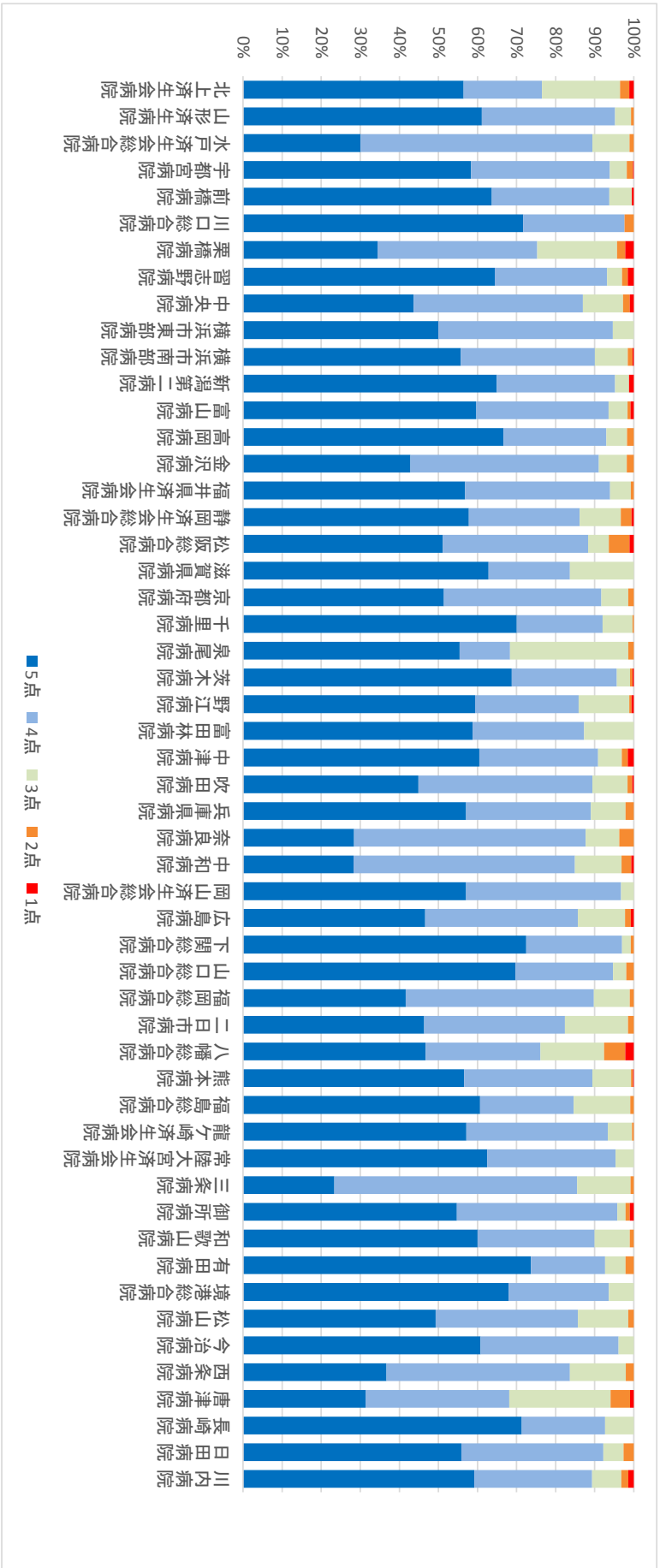
患者満足度とは、医療の質を患者側の視点で評価するものです。医療の質は治療の質とケアの質とに分けて考えることができます。医療の質は手技の確実性、信頼性、適切な情報提供、臨床判断などの要素から構成され、ケアの質は公平性、親切な対応、人間的な対処、価値の共有などの要素から構成されます。

患者満足度に関するこれまでの研究結果によると、医療者とのコミュニケーションの質が総合的な満足度に関係していることが指摘されています。患者満足度調査については、各施設で評価内容が異なっていることから、本事業では総合的満足度の結果のみを示しています。

指標 6 : 入院患者の満足度

医療機関種別	医療機関コード	医療機関名	有効回答数	平均点	5点	4点	3点	2点	1点
250床以上DPC病院	030610019	北上済生会病院	85	4.28		56.5%	20.0%	2.4%	1.2%
250床以上DPC病院	060113856	山形済生会病院	293	4.56		61.1%	34.1%	4.1%	0.7%
250床以上DPC病院	080110205	水戸済生会総合病院	273	4.18		30.0%	59.3%	9.5%	1.1%
250床以上DPC病院	096210115	宇都宮病院	442	4.50		58.4%	35.5%	4.3%	1.6%
250床以上DPC病院	100110144	前橋病院	366	4.56		63.7%	30.1%	5.7%	0.5%
250床以上DPC病院	110201350	川口総合病院	251	4.67		71.7%	25.9%	0.0%	2.4%
250床以上DPC病院	111101922	栗橋病院	93	4.03		34.4%	40.9%	20.4%	2.2%
250床以上DPC病院	120210971	習志野病院	132	4.53		64.4%	28.8%	3.8%	1.5%
250床以上DPC病院	130314757	中央病院	291	4.27		43.6%	43.3%	10.3%	1.7%
250床以上DPC病院	140105122	横浜市東部病院	112	4.45		50.0%	44.6%	5.4%	0.0%
250床以上DPC病院	143103439	横浜市南部病院	664	4.44		55.7%	34.3%	8.4%	1.2%
250床以上DPC病院	150120734	新潟第二病院	251	4.58		64.9%	30.3%	3.6%	0.0%
250床以上DPC病院	160115667	富山病院	124	4.51		59.7%	33.9%	4.8%	0.8%
250床以上DPC病院	160212605	高岡病院	57	4.58		66.7%	26.3%	5.3%	0.0%
250床以上DPC病院	170117068	金沢病院	56	4.32		42.9%	48.2%	7.1%	1.8%
250床以上DPC病院	180118909	福井県済生会病院	132	4.50		56.8%	37.1%	5.3%	0.8%
250床以上DPC病院	224160042	静岡済生会総合病院	180	4.40		57.8%	28.3%	10.6%	2.8%
250床以上DPC病院	240705053	松阪総合病院	94	4.32		51.1%	37.2%	5.3%	5.3%
250床以上DPC病院	251200194	滋賀県病院	245	4.47		62.9%	20.8%	16.3%	0.0%
250床以上DPC病院	269700129	京都府病院	144	4.42		51.4%	40.3%	6.9%	1.4%
250床以上DPC病院	271607149	千里病院	314	4.62		70.1%	22.0%	7.6%	0.3%
250床以上DPC病院	272701586	泉尾病院	139	4.22		55.4%	12.9%	30.2%	1.4%
250床以上DPC病院	274205628	茨木病院	320	4.63		68.8%	26.9%	3.4%	0.6%
250床以上DPC病院	274406135	野江病院	170	4.44		59.4%	26.5%	12.9%	0.6%
250床以上DPC病院	274900723	富田林病院	126	4.46		58.7%	28.6%	12.7%	0.0%
250床以上DPC病院	279600070	中津病院	263	4.47		60.5%	30.4%	6.1%	1.5%
250床以上DPC病院	279600153	吹田病院	245	4.32		44.9%	44.5%	9.0%	1.2%
250床以上DPC病院	285001538	兵庫県病院	191	4.44		57.1%	31.9%	8.9%	2.1%
250床以上DPC病院	290102017	奈良病院	81	4.12		28.4%	59.3%	8.6%	3.7%
250床以上DPC病院	290401062	中和病院	159	4.09		28.3%	56.6%	11.9%	2.5%
250床以上DPC病院	338800012	岡山済生会総合病院	275	4.54		57.1%	39.6%	3.3%	0.0%
250床以上DPC病院	343111190	広島病院	133	4.29		46.6%	39.1%	12.0%	1.5%
250床以上DPC病院	350116357	下関総合病院	265	4.69		72.5%	24.5%	2.3%	0.0%
250床以上DPC病院	350310141	山口総合病院	208	4.63		69.7%	25.0%	3.4%	1.9%
250床以上DPC病院	401119189	福岡総合病院	293	4.30		41.6%	48.1%	9.2%	1.0%
250床以上DPC病院	401719020	二日市病院	136	4.27		46.3%	36.0%	16.2%	1.5%
250床以上DPC病院	406619050	八幡総合病院	92	4.13		46.7%	29.3%	16.3%	5.4%
250床以上DPC病院	438211911	熊本病院	585	4.45		56.6%	32.8%	9.9%	0.5%
250床未満病院	070116989	福島総合病院	221	4.44		60.6%	24.0%	14.5%	0.9%
250床未満病院	080810663	龍ヶ崎済生会病院	210	4.50		57.1%	36.2%	6.2%	0.5%
250床未満病院	082510253	常陸大宮済生会病院	64	4.58		62.5%	32.8%	4.7%	0.0%
250床未満病院	150410739	三条病院	124	4.08		23.4%	62.1%	13.7%	0.8%
250床未満病院	291301071	御所病院	95	4.47		54.7%	41.1%	2.1%	1.1%
250床未満病院	300112641	和歌山病院	100	4.49		60.0%	30.0%	9.0%	1.0%
250床未満病院	301610197	有田病院	95	4.64		73.7%	18.9%	5.3%	2.1%
250床未満病院	310410135	境港総合病院	78	4.62		67.9%	25.6%	6.4%	0.0%
250床未満病院	380110282	松山病院	286	4.34		49.3%	36.4%	12.9%	1.4%
250床未満病院	380228159	今治病院	51	4.57		60.8%	35.3%	3.9%	0.0%
250床未満病院	380628143	西条病院	49	4.18		36.7%	46.9%	14.3%	2.0%
250床未満病院	419810713	唐津病院	201	3.93		31.3%	36.8%	25.9%	5.0%
250床未満病院	428113308	長崎病院	136	4.63		71.3%	21.3%	7.4%	0.0%
250床未満病院	440411500	日田病院	77	4.45		55.8%	36.4%	5.2%	2.6%
250床未満病院	461510084	川内病院	282	4.44		59.2%	30.1%	7.4%	1.8%

指標 6：入院患者の満足度



### (7)外来患者の満足度

外来患者にアンケート調査を実施

**分子：**分母の対象患者における得点範囲1～5点

(5.大変満足、4.やや満足、3.どちらでもない、2.やや不満、1.大変不満)を合計した点数

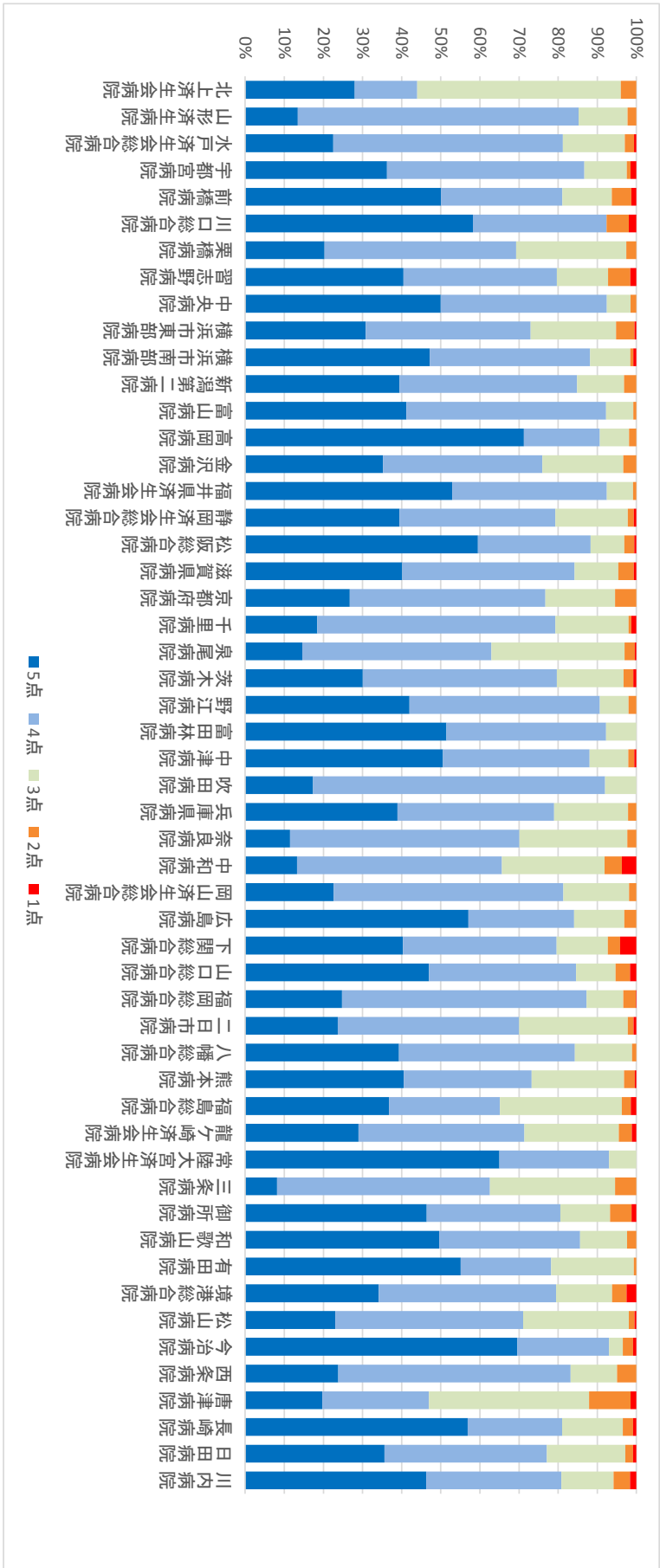
**分母：**各対象病院における任意の1日間の外来患者数のうち有効回答患者数

**収集期間：**平成26年10月1日～31日の任意の1日間(平均的な1日を選定)

指標 7：外来患者の満足度

医療機関種別	医療機関コード	医療機関名	有効回答数	平均点	5点	4点	3点	2点	1点
250床以上DPC病院	030610019	北上済生会病院	25	3.68	28.0%	16.0%	52.0%	4.0%	0.0%
250床以上DPC病院	060113656	山形済生会病院	223	3.96	13.5%	71.7%	12.6%	2.2%	0.0%
250床以上DPC病院	080110205	水戸済生会総合病院	649	4.00	22.5%	58.7%	15.9%	2.3%	0.6%
250床以上DPC病院	096210115	宇都宮病院	331	4.19	36.3%	50.5%	10.9%	0.9%	1.5%
250床以上DPC病院	100110144	前橋病院	781	4.24	50.1%	31.0%	12.7%	5.0%	1.3%
250床以上DPC病院	110201350	川口総合病院	682	4.41	58.2%	34.2%	0.0%	5.7%	1.9%
250床以上DPC病院	111101922	栗橋病院	819	3.87	20.3%	49.0%	28.2%	2.6%	0.0%
250床以上DPC病院	120210971	習志野病院	512	4.11	40.4%	39.3%	13.1%	5.7%	1.6%
250床以上DPC病院	130314757	中央病院	66	4.41	50.0%	42.4%	6.1%	1.5%	0.0%
250床以上DPC病院	140105122	横浜市東部病院	211	3.98	30.8%	42.2%	21.8%	4.7%	0.5%
250床以上DPC病院	143103439	横浜市南部病院	507	4.33	47.1%	41.0%	10.3%	0.8%	0.8%
250床以上DPC病院	150120734	新潟第二病院	350	4.21	39.4%	45.4%	12.0%	3.1%	0.0%
250床以上DPC病院	160115667	富山病院	245	4.33	41.2%	51.0%	6.9%	0.8%	0.0%
250床以上DPC病院	160212605	高岡病院	160	4.60	71.3%	19.4%	7.5%	1.9%	0.0%
250床以上DPC病院	170117068	金沢病院	179	4.08	35.2%	40.8%	20.7%	3.4%	0.0%
250床以上DPC病院	180118909	福井県済生会病院	344	4.44	52.9%	39.5%	6.7%	0.9%	0.0%
250床以上DPC病院	224160042	静岡済生会総合病院	778	4.16	39.5%	39.8%	18.5%	1.5%	0.6%
250床以上DPC病院	240705053	松阪総合病院	385	4.44	59.5%	28.8%	8.6%	2.6%	0.5%
250床以上DPC病院	251200194	滋賀県病院	152	4.19	40.1%	44.1%	11.2%	3.9%	0.7%
250床以上DPC病院	269700129	京都府病院	146	3.98	26.7%	50.0%	17.8%	5.5%	0.0%
250床以上DPC病院	271607149	千里病院	304	3.94	18.4%	60.9%	18.8%	0.7%	1.3%
250床以上DPC病院	272701586	泉尾病院	267	3.74	14.6%	48.3%	34.1%	2.6%	0.4%
250床以上DPC病院	274205628	茨木病院	123	4.06	30.1%	49.6%	17.1%	2.4%	0.8%
250床以上DPC病院	274406135	野江病院	150	4.31	42.0%	48.7%	7.3%	2.0%	0.0%
250床以上DPC病院	274900723	富田林病院	103	4.44	51.5%	40.8%	7.8%	0.0%	0.0%
250床以上DPC病院	279600070	中津病院	192	4.36	50.5%	37.5%	9.9%	1.6%	0.5%
250床以上DPC病院	279600153	吹田病院	75	4.09	17.3%	74.7%	8.0%	0.0%	0.0%
250床以上DPC病院	285001538	兵庫県病院	95	4.16	38.9%	40.0%	18.9%	2.1%	0.0%
250床以上DPC病院	290102017	奈良病院	174	3.79	11.5%	58.6%	27.6%	2.3%	0.0%
250床以上DPC病院	290401062	中和病院	294	3.67	13.3%	52.4%	26.2%	4.4%	3.7%
250床以上DPC病院	338800012	岡山済生会総合病院	535	4.02	22.6%	58.7%	16.8%	1.9%	0.0%
250床以上DPC病院	343111190	広島病院	163	4.38	57.1%	27.0%	12.9%	3.1%	0.0%
250床以上DPC病院	350116357	下関総合病院	382	4.08	40.3%	39.3%	13.1%	3.1%	4.2%
250床以上DPC病院	350310141	山口総合病院	377	4.25	46.9%	37.7%	10.1%	3.7%	1.6%
250床以上DPC病院	401119189	福岡総合病院	565	4.08	24.8%	62.5%	9.4%	3.2%	0.2%
250床以上DPC病院	401719020	二日市病院	414	3.91	23.7%	46.4%	27.8%	1.4%	0.7%
250床以上DPC病院	406619050	八幡総合病院	89	4.22	39.3%	44.9%	14.6%	1.1%	0.0%
250床以上DPC病院	438211911	熊本病院	254	4.10	40.6%	32.7%	23.6%	2.8%	0.4%
250床未満病院	070116989	福島総合病院	215	3.97	36.7%	28.4%	31.2%	2.3%	1.4%
250床未満病院	080810663	龍ヶ崎済生会病院	597	3.95	29.0%	42.4%	24.1%	3.4%	1.2%
250床未満病院	082510253	常陸大宮済生会病院	100	4.58	65.0%	28.0%	7.0%	0.0%	0.0%
250床未満病院	150410739	三条病院	147	3.65	8.2%	54.4%	32.0%	5.4%	0.0%
250床未満病院	291301071	御所病院	237	4.19	46.4%	34.2%	12.7%	5.5%	1.3%
250床未満病院	300112641	和歌山病院	125	4.33	49.6%	36.0%	12.0%	2.4%	0.0%
250床未満病院	301610197	有田病院	147	4.33	55.1%	23.1%	21.1%	0.7%	0.0%
250床未満病院	310410135	境港総合病院	161	4.05	34.2%	45.3%	14.3%	3.7%	2.5%
250床未満病院	380110282	松山病院	204	3.92	23.0%	48.0%	27.0%	1.5%	0.5%
250床未満病院	380228159	今治病院	115	4.58	69.6%	23.5%	3.5%	2.6%	0.9%
250床未満病院	380628143	西条病院	101	4.02	23.8%	59.4%	11.9%	5.0%	0.0%
250床未満病院	419810713	唐津病院	66	3.53	19.7%	27.3%	40.9%	10.6%	1.5%
250床未満病院	428113308	長崎病院	116	4.34	56.9%	24.1%	15.5%	2.6%	0.9%
250床未満病院	440411500	日田病院	354	4.09	35.6%	41.5%	20.1%	2.0%	0.8%
250床未満病院	461510084	川内病院	188	4.20	46.3%	34.6%	13.3%	4.3%	1.6%

指標 7：外来患者の満足度



## (8)公費負担医療患者の割合

分子：分母のうち、公費医療が適用された患者数

分母：退院患者数

公費負担医療制度には以下の制度がある（法別番号）。

- ①感染症予防・医療法の結核治療（法別番号 10、11）
- ②生活保護法（12）
- ③戦傷病者特別救援法（13、14）
- ④障害者自立支援法（15、16、21、24）
- ⑤児童福祉法（17、52、53、79）
- ⑥原子爆弾被爆者に対する援護に関する法律（18、19）
- ⑦精神保健福祉法（20）
- ⑧麻薬及び向精神取締法（22）
- ⑨母子保健法（養育医療）（23）
- ⑩感染症法（28、29）
- ⑪特定疾患治療事業（51）
- ⑫肝炎治療特別推進事業に係る医療の給付（38）
- ⑬中国残留邦人等の医療支援給付（25）
- ⑭心神喪失等の状態で重大な他害行為を行った者の医療給付（30）
- ⑮石綿による健康被害の救済（66）

本分析においては、レセプト種別コードの公費併用及び公費単独のレセプトを公費負担医療患者とした（巻末表 1 を参照）。

収集期間： DPC 病院：平成 26 年 4 月～平成 27 年 3 月

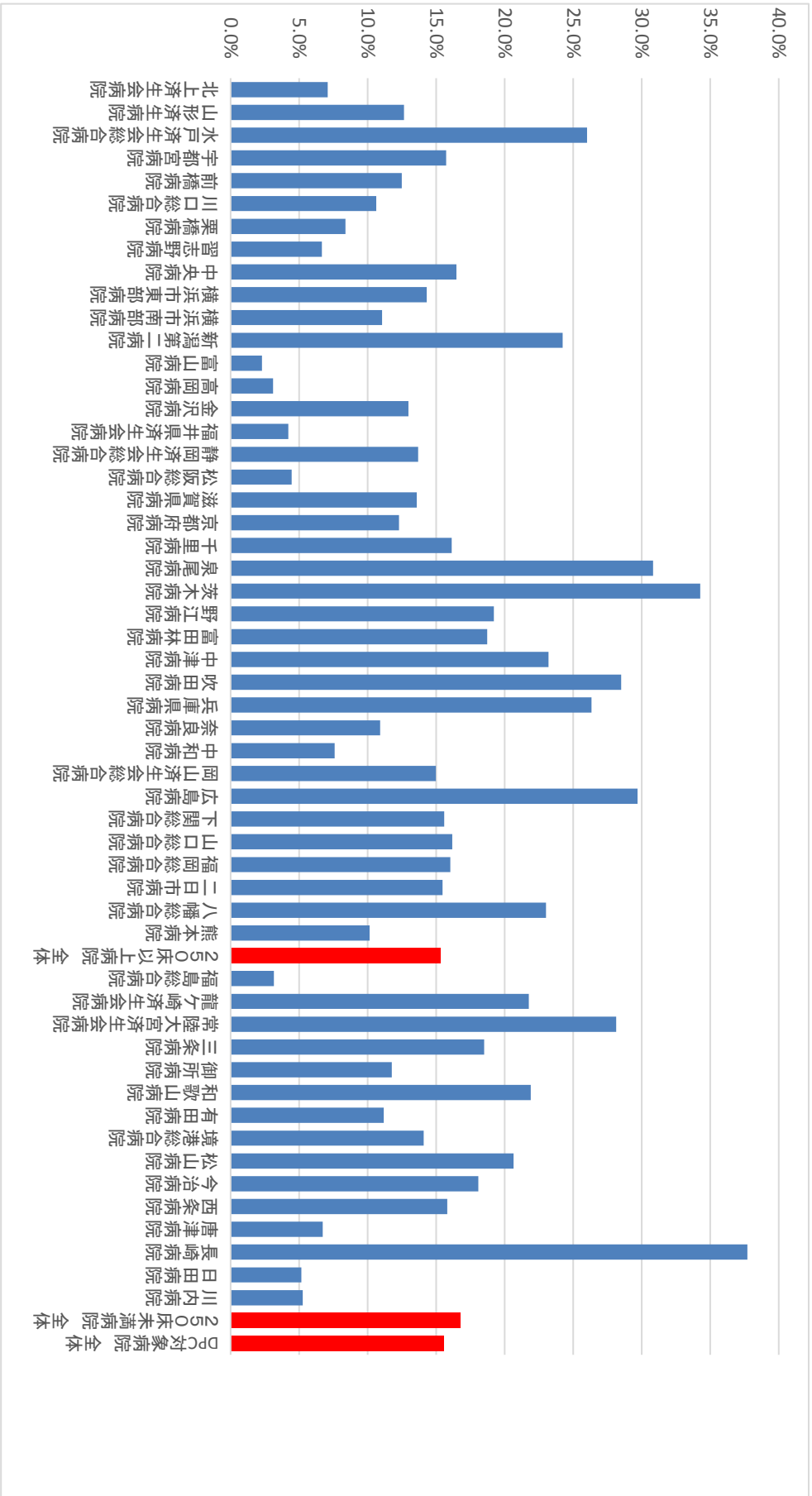
済生会は「生命を救う道」を広めるという理念のもと、公的な支援を必要とする患者の治療に積極的に取り組んでいます。この活動を評価する指標の一つとして、公費負担医療制度の対象となっている患者の割合を算出したものがこの指標です。



指標 8：公費負担医療患者の割合

医療機関種別	医療機関コード	医療機関名	母数	分子	割合
250床以上DPC病院	030610019	北上済生会病院	3075	218	7.1%
250床以上DPC病院	060113656	山形済生病院	7515	951	12.7%
250床以上DPC病院	080110205	水戸済生会総合病院	9273	2412	26.0%
250床以上DPC病院	096210115	宇都宮病院	15301	2408	15.7%
250床以上DPC病院	100110144	前橋病院	6832	853	12.5%
250床以上DPC病院	110201350	川口総合病院	10359	1102	10.6%
250床以上DPC病院	111101922	栗橋病院	7637	640	8.4%
250床以上DPC病院	120210971	習志野病院	8880	592	6.7%
250床以上DPC病院	130314757	中央病院	10136	1671	16.5%
250床以上DPC病院	140105122	横浜市東部病院	16963	2429	14.3%
250床以上DPC病院	143103439	横浜市南部病院	12775	1413	11.1%
250床以上DPC病院	150120734	新潟第二病院	8340	2022	24.2%
250床以上DPC病院	160115667	富山病院	5030	115	2.3%
250床以上DPC病院	160212605	高岡病院	3107	96	3.1%
250床以上DPC病院	170117068	金沢病院	3080	400	13.0%
250床以上DPC病院	180118909	福井県済生会病院	10769	453	4.2%
250床以上DPC病院	224160042	静岡済生会総合病院	9612	1315	13.7%
250床以上DPC病院	240705053	松阪総合病院	6936	309	4.5%
250床以上DPC病院	251200194	滋賀県病院	8251	1121	13.6%
250床以上DPC病院	269700129	京都府病院	4768	586	12.3%
250床以上DPC病院	271607149	千里病院	8866	1430	16.1%
250床以上DPC病院	272701586	泉尾病院	3954	1219	30.8%
250床以上DPC病院	274205628	茨木病院	5154	1767	34.3%
250床以上DPC病院	274406135	野江病院	9196	1768	19.2%
250床以上DPC病院	274900723	富田林病院	3456	647	18.7%
250床以上DPC病院	279600070	中津病院	13059	3029	23.2%
250床以上DPC病院	279600153	吹田病院	10272	2929	28.5%
250床以上DPC病院	285001538	兵庫県病院	4186	1103	26.3%
250床以上DPC病院	290102017	奈良病院	3016	329	10.9%
250床以上DPC病院	290401062	中和病院	4728	359	7.6%
250床以上DPC病院	338800012	岡山済生会総合病院	12188	1827	15.0%
250床以上DPC病院	343111190	広島病院	3349	995	29.7%
250床以上DPC病院	350116357	下関総合病院	9382	1462	15.6%
250床以上DPC病院	350310141	山口総合病院	5770	933	16.2%
250床以上DPC病院	401119189	福岡総合病院	11317	1814	16.0%
250床以上DPC病院	401719020	二日市病院	5278	816	15.5%
250床以上DPC病院	406619050	八幡総合病院	4887	1125	23.0%
250床以上DPC病院	438211911	熊本病院	13585	1377	10.1%
		250床以上病院 全体	300282	46035	15.3%
250床未満病院	070116989	福島総合病院	3996	126	3.2%
250床未満病院	080810663	龍ヶ崎済生会病院	5530	1204	21.8%
250床未満病院	082510253	常陸大宮済生会病院	2139	602	28.1%
250床未満病院	150410739	三条病院	4340	803	18.5%
250床未満病院	291301071	御所病院	2083	245	11.8%
250床未満病院	300112641	和歌山病院	2701	592	21.9%
250床未満病院	301610197	有田病院	1807	202	11.2%
250床未満病院	310410135	境港総合病院	1880	265	14.1%
250床未満病院	380110282	松山病院	3739	772	20.6%
250床未満病院	380228159	今治病院	3523	637	18.1%
250床未満病院	380628143	西条病院	2340	370	15.8%
250床未満病院	419810713	唐津病院	3050	205	6.7%
250床未満病院	428113308	長崎病院	4880	1841	37.7%
250床未満病院	440411500	日田病院	2540	131	5.2%
250床未満病院	461510084	川内病院	4536	239	5.3%
		250床未満病院 全体	49084	8234	16.8%
		DPC対象病院 全体	349366	54269	15.5%

指標 8：公費負担医療患者の割合



### (9)回復期リハビリテーション病棟退院患者の在宅復帰率

分子：分母のうち、退院先が在宅の患者数

分母：回復期リハビリテーション病棟の退院患者数

・在宅には居宅および施設（老健除く）を含む

収集期間： DPC 病院：平成 26 年 4 月～平成 27 年 3 月

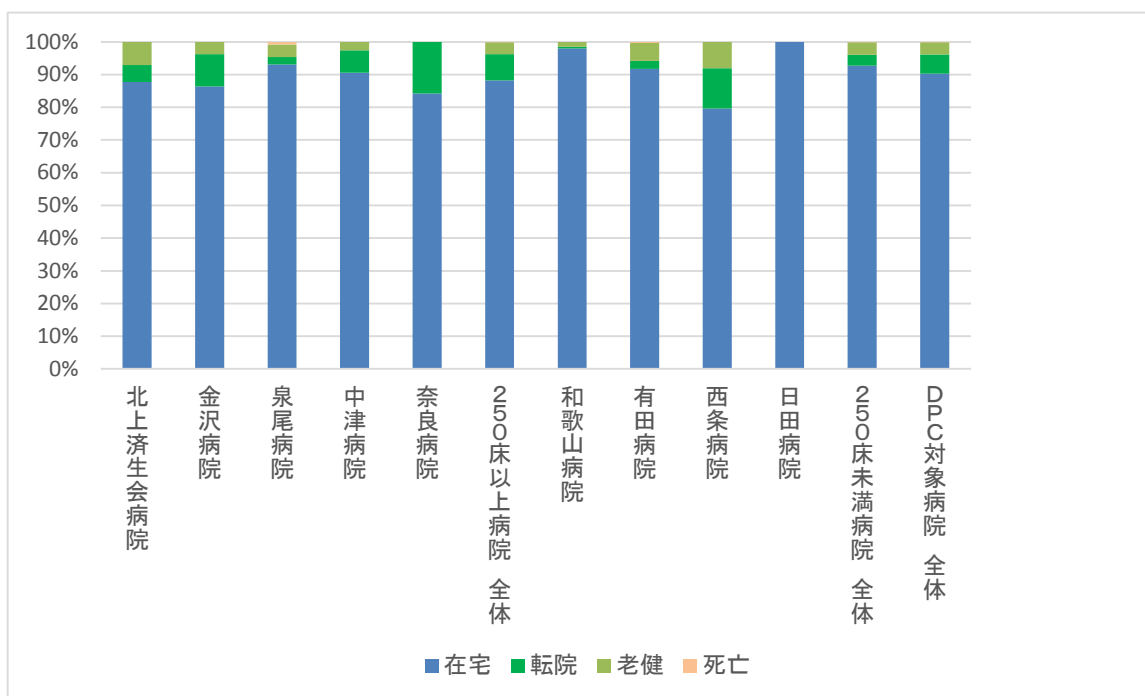
回復期リハビリテーション病棟の目的は、脳卒中や大腿骨頸部骨折の急性期における治療を受けた後の患者に、密度の濃いリハビリテーションサービスを提供することで、在宅での生活に戻れるようにすることです。本指標は回復期リハビリテーション病棟が、この目的をどのくらい達成できているのかを評価するものです。

ただし、ここでいう在宅には自宅以外の施設、例えばケアハウスなども含まれます。

指標 9：回復期リハビリテーション病棟退院患者の在宅復帰率

医療機関種別	医療機関コード	医療機関名	合計	在宅	転院	老健	死亡
250床以上DPC病院	030610019	北上済生会病院	253	87.7%	5.1%	7.1%	0.0%
250床以上DPC病院	170117068	金沢病院	213	86.4%	9.9%	3.8%	0.0%
250床以上DPC病院	272701586	泉尾病院	130	93.1%	2.3%	3.8%	0.8%
250床以上DPC病院	279600070	中津病院	234	90.6%	6.8%	2.6%	0.0%
250床以上DPC病院	290102017	奈良病院	171	84.2%	15.8%	0.0%	0.0%
		250床以上病院 全体	1001	88.2%	8.2%	8.2%	88.2%
250床未満病院	300112641	和歌山病院	204	98.0%	0.5%	1.5%	0.0%
250床未満病院	301610197	有田病院	291	91.8%	2.4%	5.5%	0.3%
250床未満病院	380628143	西条病院	162	79.6%	12.3%	8.0%	0.0%
250床未満病院	440411500	日田病院	177	100.0%	0.0%	0.0%	0.0%
		250床未満病院 全体	834	92.7%	3.4%	3.8%	0.1%
		DPC対象病院 全体	1835	90.2%	5.9%	3.8%	0.1%

指標 9：回復期リハビリテーション病棟退院患者の在宅復帰率



## (10)手術が施行された患者における肺血栓塞栓症の予防対策の実施率

**分子：**分母のうち、肺血栓塞栓症予防管理料（弾性ストッキングまたは間歇的空気圧迫装置を用いた計画的な医学管理）が算定されている、あるいは抗凝固薬（低分子量ヘパリン、低用量未分画ヘパリン、合成 Xa 阻害剤、用量調節ワルファリン）が処方された患者数

**分母：**肺血栓塞栓症発症のリスクレベルが「中」以上の手術を施行した退院患者数（リスクレベルが「中」以上の手術は『肺血栓塞栓症/深部静脈血栓症（静脈血栓塞栓症）の予防ガイドライン』に準じて抽出）ただし、15歳未満は除外。

**収集期間：** DPC 病院：平成 26 年 4 月～平成 27 年 3 月

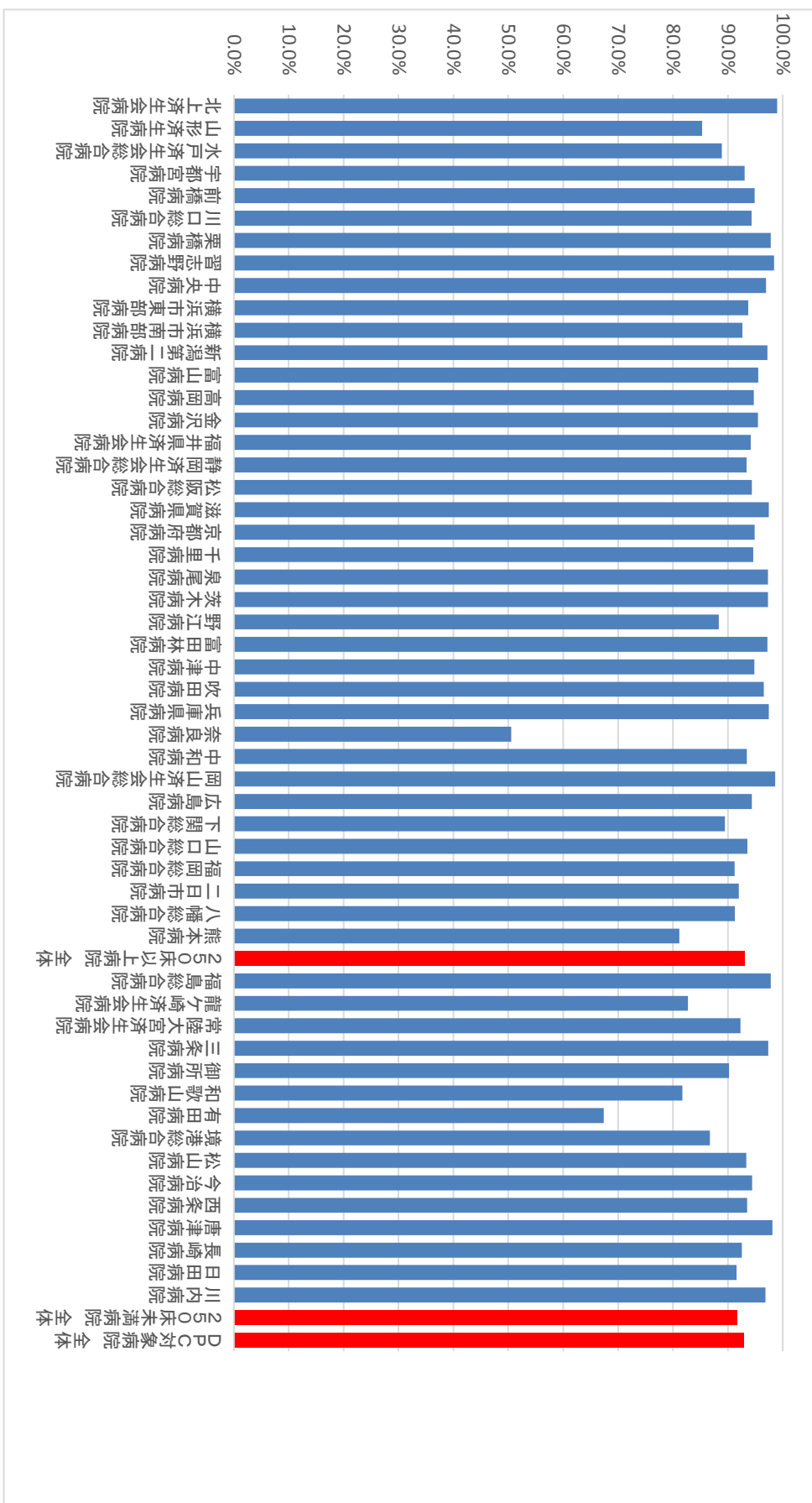
肺血栓塞栓症は、主に下肢の深部静脈にできた血栓（深部静脈血栓症）が血流によって運ばれ、肺動脈に閉塞を起こしてしまうもので、手術後の安静臥位がそのリスクになると考えられています。肺血栓塞栓症は、血栓の大きさや血流の障害の程度によって軽症から重症までその程度はさまざまですが、時に肺血流が途絶えて肺機能が低下し、死に至ることもあります。

多くの研究が行われた結果、肺血栓塞栓症のリスク要因が明らかになってきており、近年では危険レベルに応じて適切な対策が取られるようになってきました。具体的なものとしては、弾性ストッキングの着用、間歇的空気圧迫装置の利用、抗凝固薬などの薬物的予防などが「肺血栓塞栓症/深部静脈血栓症予防ガイドライン」に基づいて行われています。

指標 10：手術が施行された患者における肺血栓塞栓症の予防対策の実施率

医療機関種別	医療機関コード	医療機関名	母数	分子	割合
250床以上DPC病院	030610019	北上済生会病院	294	291	99.0%
250床以上DPC病院	060113656	山形済生病院	1816	1549	85.3%
250床以上DPC病院	080110205	水戸済生会総合病院	1467	1304	88.9%
250床以上DPC病院	096210115	宇都宮病院	2796	2602	93.1%
250床以上DPC病院	100110144	前橋病院	666	632	94.9%
250床以上DPC病院	110201350	川口総合病院	1696	1600	94.3%
250床以上DPC病院	111101922	栗橋病院	497	486	97.8%
250床以上DPC病院	120210971	習志野病院	1202	1183	98.4%
250床以上DPC病院	130314757	中央病院	1377	1335	96.9%
250床以上DPC病院	140105122	横浜市東部病院	2648	2481	93.7%
250床以上DPC病院	143103439	横浜市南部病院	1628	1508	92.6%
250床以上DPC病院	150120734	新潟第二病院	1833	1782	97.2%
250床以上DPC病院	160115667	富山病院	671	641	95.5%
250床以上DPC病院	160212605	高岡病院	494	468	94.7%
250床以上DPC病院	170117068	金沢病院	553	528	95.5%
250床以上DPC病院	180118909	福井県済生会病院	1849	1741	94.2%
250床以上DPC病院	224160042	静岡済生会総合病院	1256	1173	93.4%
250床以上DPC病院	240705053	松阪総合病院	1154	1089	94.4%
250床以上DPC病院	251200194	滋賀県病院	1218	1187	97.5%
250床以上DPC病院	269700129	京都府病院	588	558	94.9%
250床以上DPC病院	271607149	千里病院	1409	1333	94.6%
250床以上DPC病院	272701586	泉尾病院	298	290	97.3%
250床以上DPC病院	274205628	茨木病院	589	573	97.3%
250床以上DPC病院	274406135	野江病院	1286	1136	88.3%
250床以上DPC病院	274900723	富田林病院	500	486	97.2%
250床以上DPC病院	279600070	中津病院	1660	1574	94.8%
250床以上DPC病院	279600153	吹田病院	1470	1419	96.5%
250床以上DPC病院	285001538	兵庫県病院	625	609	97.4%
250床以上DPC病院	290102017	奈良病院	283	143	50.5%
250床以上DPC病院	290401062	中和病院	488	456	93.4%
250床以上DPC病院	338800012	岡山済生会総合病院	1949	1922	98.6%
250床以上DPC病院	343111190	広島病院	390	368	94.4%
250床以上DPC病院	350116357	下関総合病院	1563	1398	89.4%
250床以上DPC病院	350310141	山口総合病院	867	811	93.5%
250床以上DPC病院	401119189	福岡総合病院	1940	1770	91.2%
250床以上DPC病院	401719020	二日市病院	562	517	92.0%
250床以上DPC病院	406619050	八幡総合病院	584	533	91.3%
250床以上DPC病院	438211911	熊本病院	2163	1755	81.1%
		250床以上病院 全体	44329	41231	93.0%
250床未満病院	070116989	福島総合病院	363	355	97.8%
250床未満病院	080810663	龍ヶ崎済生会病院	613	507	82.7%
250床未満病院	082510253	常陸大宮済生会病院	78	72	92.3%
250床未満病院	150410739	三条病院	675	657	97.3%
250床未満病院	291301071	御所病院	296	267	90.2%
250床未満病院	300112641	和歌山病院	557	455	81.7%
250床未満病院	301610197	有田病院	141	95	67.4%
250床未満病院	310410135	境港総合病院	98	85	86.7%
250床未満病院	380110282	松山病院	392	366	93.4%
250床未満病院	380228159	今治病院	589	556	94.4%
250床未満病院	380628143	西条病院	170	159	93.5%
250床未満病院	419810713	唐津病院	367	360	98.1%
250床未満病院	428113308	長崎病院	1157	1071	92.6%
250床未満病院	440411500	日田病院	286	262	91.6%
250床未満病院	461510084	川内病院	636	616	96.9%
		250床未満病院 全体	6418	5883	91.7%
		DPC対象病院 全体	50747	47114	92.8%

指標 10：手術が施行された患者における肺血栓塞栓症の予防対策の実施率



#### (11)手術が施行された患者における肺血栓塞栓症の院内発生率

**分子：**分母のうち、入院後発症疾患名に「肺塞栓症」が記載されている患者数

**分母：**肺血栓塞栓症発症のリスクレベルが「中」以上の手術を施行した退院患者数（リスクレベルが「中」以上の手術は『肺血栓塞栓症/深部静脈血栓症（静脈血栓塞栓症）の予防ガイドライン』に準じて抽出）ただし、15歳未満は除外

**収集期間：** DPC 病院：平成 26 年 4 月～平成 27 年 3 月

肺血栓塞栓症は、呼吸困難や胸痛、動悸といった他の心肺疾患などでも現れる症状を呈するため、その診断は必ずしも容易ではありません。そのため、不幸にして亡くなられた患者さんの解剖を行って初めて肺塞栓症が発見されることもあります。

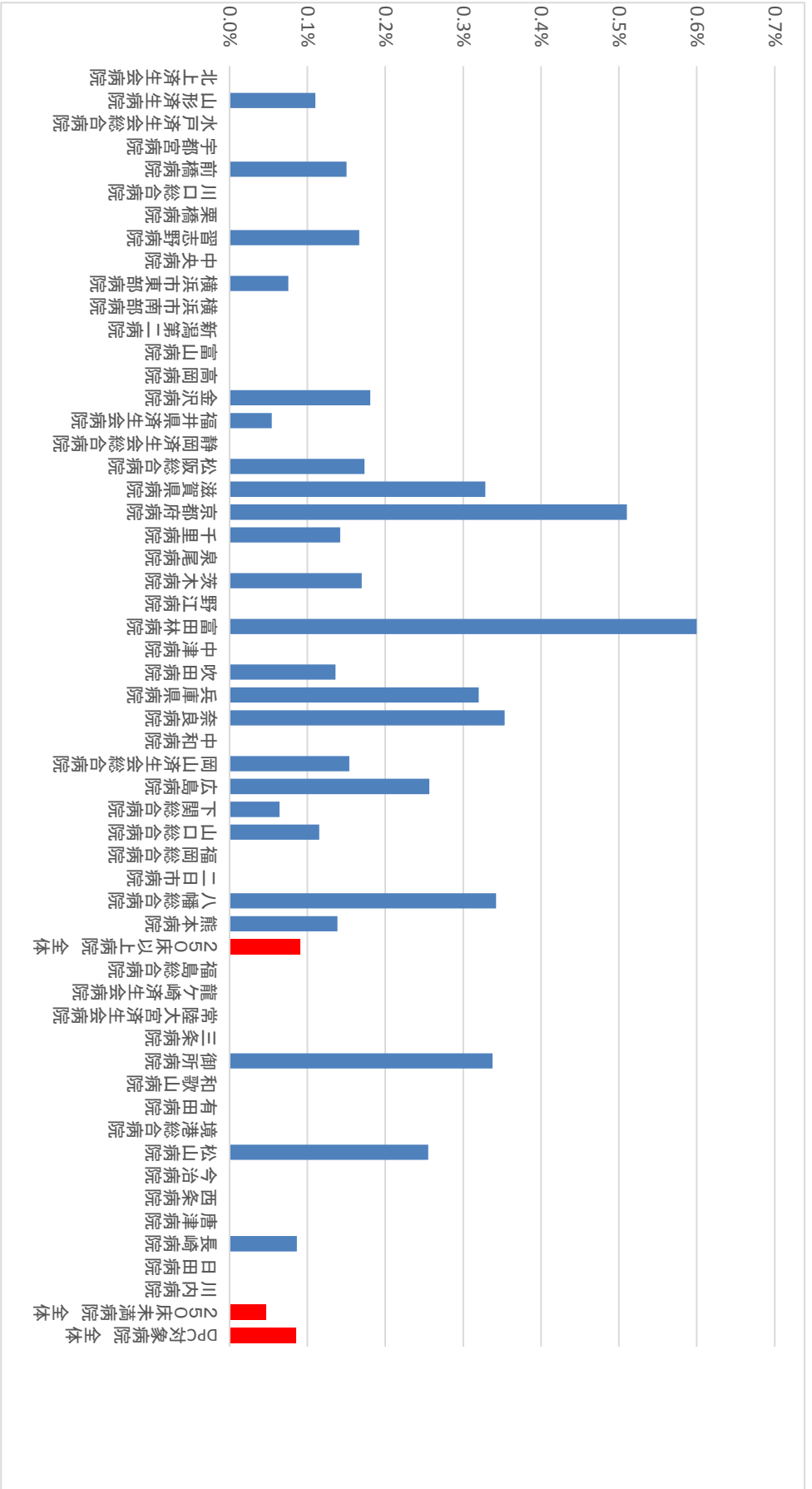
また、リスクに応じた適切な予防対策を行っていても、その発生を防ぐことができない場合があります。



指標 11：手術が施行された患者における肺血栓塞栓症の院内発生率

医療機関種別	医療機関コード	医療機関名	母数	分子	割合
250床以上DPC病院	030610019	北上済生会病院	294		0.0%
250床以上DPC病院	060113656	山形済生病院	1816	2	0.1%
250床以上DPC病院	080110205	水戸済生会総合病院	1467		0.0%
250床以上DPC病院	096210115	宇都宮病院	2796	0	0.0%
250床以上DPC病院	100110144	前橋病院	666	1	0.2%
250床以上DPC病院	110201350	川口総合病院	1696		0.0%
250床以上DPC病院	111101922	栗橋病院	497		0.0%
250床以上DPC病院	120210971	習志野病院	1202	2	0.2%
250床以上DPC病院	130314757	中央病院	1377		0.0%
250床以上DPC病院	140105122	横浜市東部病院	2648	2	0.1%
250床以上DPC病院	143103439	横浜市南部病院	1628		0.0%
250床以上DPC病院	150120734	新潟第二病院	1833		0.0%
250床以上DPC病院	160115667	富山病院	671		0.0%
250床以上DPC病院	160212605	高岡病院	494	0	0.0%
250床以上DPC病院	170117068	金沢病院	553	1	0.2%
250床以上DPC病院	180118909	福井県済生会病院	1849	1	0.1%
250床以上DPC病院	224160042	静岡済生会総合病院	1256		0.0%
250床以上DPC病院	240705053	松阪総合病院	1154	2	0.2%
250床以上DPC病院	251200194	滋賀県病院	1218	4	0.3%
250床以上DPC病院	269700129	京都府病院	588	3	0.5%
250床以上DPC病院	271607149	千里病院	1409	2	0.1%
250床以上DPC病院	272701586	泉尾病院	298		0.0%
250床以上DPC病院	274205628	茨木病院	589	1	0.2%
250床以上DPC病院	274406135	野江病院	1286		0.0%
250床以上DPC病院	274900723	富田林病院	500	3	0.6%
250床以上DPC病院	279600070	中津病院	1660		0.0%
250床以上DPC病院	279600153	吹田病院	1470	2	0.1%
250床以上DPC病院	285001538	兵庫県病院	625	2	0.3%
250床以上DPC病院	290102017	奈良病院	283	1	0.4%
250床以上DPC病院	290401062	中和病院	488		0.0%
250床以上DPC病院	338800012	岡山済生会総合病院	1949	3	0.2%
250床以上DPC病院	343111190	広島病院	390	1	0.3%
250床以上DPC病院	350116357	下関総合病院	1563	1	0.1%
250床以上DPC病院	350310141	山口総合病院	867	1	0.1%
250床以上DPC病院	401119189	福岡総合病院	1940		0.0%
250床以上DPC病院	401719020	二日市病院	562		0.0%
250床以上DPC病院	406619050	八幡総合病院	584	2	0.3%
250床以上DPC病院	438211911	熊本病院	2163	3	0.1%
		250床以上病院 全体	44329	40	0.1%
250床未満病院	070116989	福島総合病院	363		0.0%
250床未満病院	080810663	龍ヶ崎済生会病院	613		0.0%
250床未満病院	082510253	常陸大宮済生会病院	78		0.0%
250床未満病院	150410739	三条病院	675		0.0%
250床未満病院	291301071	御所病院	296	1	0.3%
250床未満病院	300112641	和歌山病院	557	0	0.0%
250床未満病院	301610197	有田病院	141		0.0%
250床未満病院	310410135	境港総合病院	98		0.0%
250床未満病院	380110282	松山病院	392	1	0.3%
250床未満病院	380228159	今治病院	589		0.0%
250床未満病院	380628143	西条病院	170		0.0%
250床未満病院	419810713	唐津病院	367		0.0%
250床未満病院	428113308	長崎病院	1157	1	0.1%
250床未満病院	440411500	日田病院	286		0.0%
250床未満病院	461510084	川内病院	636		0.0%
		250床未満病院 全体	6418	3	0.0%
		DPC対象病院 全体	50747	43	0.1%

指標 11：手術が施行された患者における肺血栓塞栓症の院内発生率



## (12)術後の大腿骨頸部/転子部骨折の発生率

**分子：**分母のうち、入院後発症疾患名に「大腿骨転子部骨折」あるいは「大腿骨頸部骨折」が記載され、入院中の2回目以降の手術が下記のいずれかを含む場合の患者数。

1. 大腿骨頭回転骨切り術、2. 大腿骨近位部（転子間を含む）骨切り術、3. 人工骨頭挿入術のいずれかが施行された患者数

**分母：**手術が施行された退院患者の術後在院日数の総計（術後在院患者延べ数）。ただし、医療資源を最も投入した傷病名、医療資源を2番目に投入した傷病名、主傷病名、入院の契機となった傷病名、入院時併在症名のいずれかに以下の記載がある患者は除外

・けいれん、失神、脳卒中、昏睡、心停止、中毒、外傷、せん妄その他の精神科疾患、低酸素性脳症、リンパ腫、骨腫瘍、自傷行為による怪我

**収集期間：** DPC 病院：平成 26 年 4 月～平成 27 年 3 月

術後に、院内で転倒や転落によって骨折などが発生した場合、患者さんの療養生活の質は大きく低下し、また在院日数の延長や追加的な治療の結果、医療費も増大するなど種々の弊害が生じます。

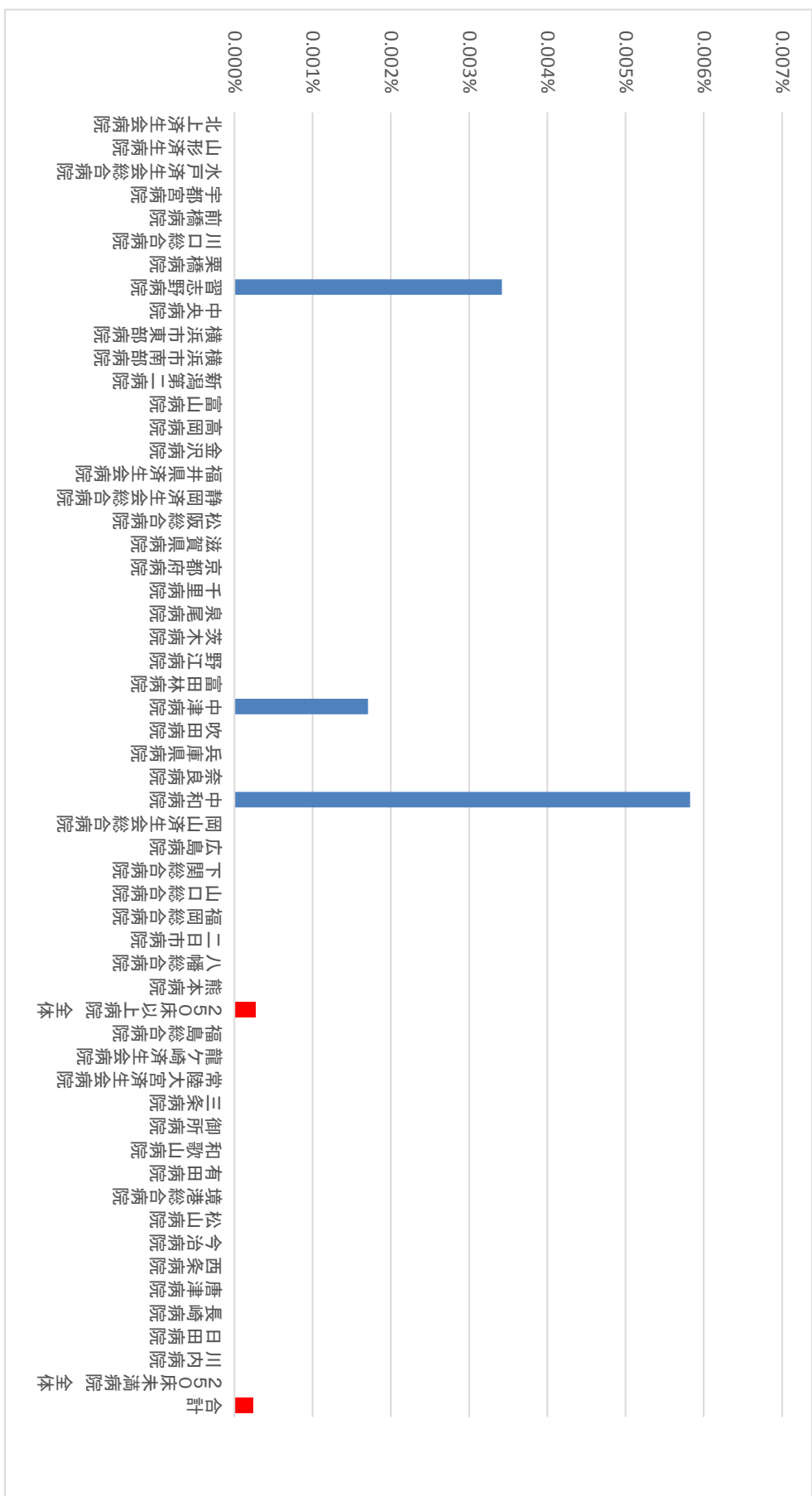
手術を受けたこと自体が転倒・転落のリスクになりますが、加えて手術を受けた患者さんは痛みや不眠などの症状を和らげるために薬剤を投与されることがあり、さらにそのリスクが増大します。

病院では患者さんの転倒・転落事故を防ぐために、そのリスクを個別に評価し、その予防対策に努めていますが、その危険性を完全になくすことはできません。ただし、転倒・転落を起こしても骨折に至らないようにするために、その衝撃を吸収するヒッププロテクターや床材の採用など、各施設は種々の努力を行っています。

指標 12：術後の大腿骨頸部/転子部骨折の発生率

医療機関種別	医療機関コード	医療機関名	母数	分子	割合
250床以上DPC病院	030610019	北上済生会病院	7458		0.0%
250床以上DPC病院	060113656	山形済生病院	39240		0.0%
250床以上DPC病院	080110205	水戸済生会総合病院	34311		0.0%
250床以上DPC病院	096210115	宇都宮病院	63950		0.0%
250床以上DPC病院	100110144	前橋病院	23020		0.0%
250床以上DPC病院	110201350	川口総合病院	38494		0.0%
250床以上DPC病院	111101922	栗橋病院	25371		0.0%
250床以上DPC病院	120210971	習志野病院	29232	1	0.0%
250床以上DPC病院	130314757	中央病院	40598		0.0%
250床以上DPC病院	140105122	横浜市東部病院	52402		0.0%
250床以上DPC病院	143103439	横浜市南部病院	40776		0.0%
250床以上DPC病院	150120734	新潟第二病院	33267		0.0%
250床以上DPC病院	160115667	富山病院	15994		0.0%
250床以上DPC病院	160212605	高岡病院	11078		0.0%
250床以上DPC病院	170117068	金沢病院	12346		0.0%
250床以上DPC病院	180118909	福井県済生会病院	42770		0.0%
250床以上DPC病院	224160042	静岡済生会総合病院	36824		0.0%
250床以上DPC病院	240705053	松阪総合病院	30694		0.0%
250床以上DPC病院	251200194	滋賀県病院	27478		0.0%
250床以上DPC病院	269700129	京都府病院	14539		0.0%
250床以上DPC病院	271607149	千里病院	30037		0.0%
250床以上DPC病院	272701586	泉尾病院	12396		0.0%
250床以上DPC病院	274205628	茨木病院	16314		0.0%
250床以上DPC病院	274406135	野江病院	36369		0.0%
250床以上DPC病院	274900723	富田林病院	15369		0.0%
250床以上DPC病院	279600070	中津病院	58582	1	0.0%
250床以上DPC病院	279600153	吹田病院	36107		0.0%
250床以上DPC病院	285001538	兵庫県病院	11233		0.0%
250床以上DPC病院	290102017	奈良病院	6163		0.0%
250床以上DPC病院	290401062	中和病院	17171	1	0.0%
250床以上DPC病院	338800012	岡山済生会総合病院	50900		0.0%
250床以上DPC病院	343111190	広島病院	9520		0.0%
250床以上DPC病院	350116357	下関総合病院	35940		0.0%
250床以上DPC病院	350310141	山口総合病院	26258		0.0%
250床以上DPC病院	401119189	福岡総合病院	41258		0.0%
250床以上DPC病院	401719020	二日市病院	18097		0.0%
250床以上DPC病院	406619050	八幡総合病院	18002		0.0%
250床以上DPC病院	438211911	熊本病院	49483		0.0%
		250床以上病院 全体	1109041	3	0.0%
250床未満病院	070116989	福島総合病院	11310		0.0%
250床未満病院	080810663	龍ヶ崎済生会病院	13711		0.0%
250床未満病院	082510253	常陸大宮済生会病院	4903		0.0%
250床未満病院	150410739	三条病院	10117		0.0%
250床未満病院	291301071	御所病院	5173		0.0%
250床未満病院	300112641	和歌山病院	14711		0.0%
250床未満病院	301610197	有田病院	4244		0.0%
250床未満病院	310410135	境港総合病院	5298		0.0%
250床未満病院	380110282	松山病院	10460		0.0%
250床未満病院	380228159	今治病院	19289		0.0%
250床未満病院	380628143	西条病院	10112		0.0%
250床未満病院	419810713	唐津病院	12600		0.0%
250床未満病院	428113308	長崎病院	12520		0.0%
250床未満病院	440411500	日田病院	9794		0.0%
250床未満病院	461510084	川内病院	16248		0.0%
		250床未満病院 全体	160490	0	0.0%
		合計	1269531	3	0.0%

指標 12：術後の大腿骨頸部/転子部骨折の発生率



### (13)手術難易度分類別の患者割合

**分子：**分母のうち、手術難易度分類別の患者数

**分母：**主要診断群別の手術有りの退院患者数

主要診断群とは以下の疾患分野

・神経系疾患(MDC01)、眼科系疾患(MDC02)、耳鼻咽喉科系疾患(MDC03)、呼吸器系疾患(MDC04)、循環器系疾患(MDC05)、消化器系疾患(MDC06)、筋骨格系疾患(MDC07)、皮膚・皮下組織の疾患(MDC08)、乳房の疾患(MDC09)、内分泌・栄養・代謝に関する疾患(MDC10)、腎・尿路系及び男性生殖器系疾患(MDC11)、女性生殖器系及び産褥期疾患・異常妊娠分娩(MDC12)、血液・造血器・免疫臓器の疾患(MDC13)、新生児疾患・先天性奇形(MDC14)、小児疾患(MDC15)、外傷・中毒・熱傷(MDC16)、精神疾患(MDC17)、その他(MDC18)

**収集期間：** DPC 病院：平成 26 年 4 月～平成 27 年 3 月

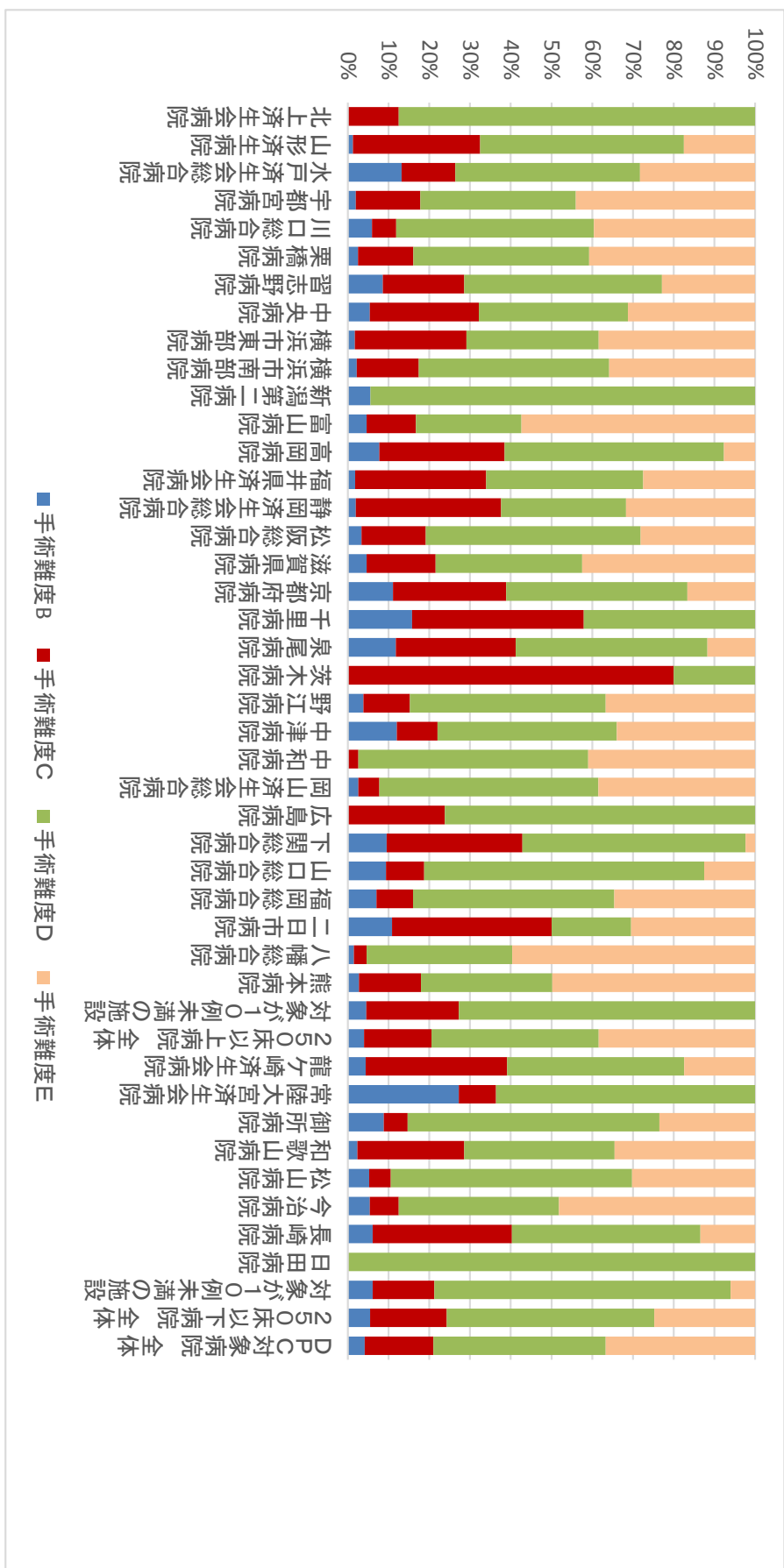
外科系学会社会保険委員会連合(外保連)は、外科的手技の技術的評価を目的として、各手技の難易度評価を行っています。具体的には、手術技術度区分(技術の難しさ)、手術直接協力者数(何人のチームで手術を行うのか)、手術所要時間などを勘案しながら難易度を A(初期臨床研修医レベル)、B(初期臨床研修修了者レベル)、C(基本領域の専門医レベル)、D(Subspecialty 領域の専門医もしくは基本領域の専門医更新者や指導医取得者レベル)、E(特殊技術を有する専門医レベル)の区分で設定しています。

本評価事業では DPC における主要診断群別に、各患者さんがどのような難易度の手術を受けたのかを分析し、その結果を示しました(B～Eのみ)。

指標 13：手術難易度分類別の患者割合－神経系疾患（MDC01）－

医療機関種別	医療機関コード	医療機関名称	件数					%				
			計	B	C	D	E	B	C	D	E	
250床以上DPC病院	030610019	北上済生会病院	16	0	2	14	0	0.0%	12.5%	87.5%	0.0%	
250床以上DPC病院	060113656	山形済生病院	80	1	25	40	14	1.3%	31.3%	50.0%	17.5%	
250床以上DPC病院	080110205	水戸済生会総合病院	53	7	7	24	15	13.2%	13.2%	45.3%	28.3%	
250床以上DPC病院	096210115	宇都宮病院	152	3	24	58	67	2.0%	15.8%	38.2%	44.1%	
250床以上DPC病院	110201350	川口総合病院	101	6	6	49	40	5.9%	5.9%	48.5%	39.6%	
250床以上DPC病院	111101922	栗橋病院	81	2	11	35	33	2.5%	13.6%	43.2%	40.7%	
250床以上DPC病院	120210971	習志野病院	35	3	7	17	8	8.6%	20.0%	48.6%	22.9%	
250床以上DPC病院	130314757	中央病院	112	6	30	41	35	5.4%	26.8%	36.6%	31.3%	
250床以上DPC病院	140105122	横浜市東部病院	237	4	65	77	91	1.7%	27.4%	32.5%	38.4%	
250床以上DPC病院	143103439	横浜市南部病院	92	2	14	43	33	2.2%	15.2%	46.7%	35.9%	
250床以上DPC病院	150120734	新潟第二病院	18	1	0	17	0	5.6%	0.0%	94.4%	0.0%	
250床以上DPC病院	160115667	富山病院	108	5	13	28	62	4.6%	12.0%	25.9%	57.4%	
250床以上DPC病院	160212605	高岡病院	13	1	4	7	1	7.7%	30.8%	53.8%	7.7%	
250床以上DPC病院	180118909	福井県済生会病院	109	2	35	42	30	1.8%	32.1%	38.5%	27.5%	
250床以上DPC病院	224160042	静岡済生会総合病院	101	2	36	31	32	2.0%	35.6%	30.7%	31.7%	
250床以上DPC病院	240705053	松阪総合病院	89	3	14	47	25	3.4%	15.7%	52.8%	28.1%	
250床以上DPC病院	251200194	滋賀県病院	153	7	26	55	65	4.6%	17.0%	35.9%	42.5%	
250床以上DPC病院	269700129	京都府病院	36	4	10	16	6	11.1%	27.8%	44.4%	16.7%	
250床以上DPC病院	271607149	千里病院	19	3	8	8	0	15.8%	42.1%	42.1%	0.0%	
250床以上DPC病院	272701586	泉尾病院	17	2	5	8	2	11.8%	29.4%	47.1%	11.8%	
250床以上DPC病院	274205628	茨木病院	15	0	12	3	0	0.0%	80.0%	20.0%	0.0%	
250床以上DPC病院	274406135	野江病院	79	3	9	38	29	3.8%	11.4%	48.1%	36.7%	
250床以上DPC病院	279600070	中津病院	59	6	5	22	17	12.0%	10.0%	44.0%	34.0%	
250床以上DPC病院	290401062	中和病院	39	0	1	22	16	0.0%	2.6%	56.4%	41.0%	
250床以上DPC病院	338800012	岡山済生会総合病院	78	2	4	42	30	2.6%	5.1%	53.8%	38.5%	
250床以上DPC病院	343111190	広島病院	21	0	5	16	0	0.0%	23.8%	76.2%	0.0%	
250床以上DPC病院	350116357	下関総合病院	42	4	14	23	1	9.5%	33.3%	54.8%	2.4%	
250床以上DPC病院	350310141	山口総合病院	32	3	3	22	4	9.4%	9.4%	68.8%	12.5%	
250床以上DPC病院	401119189	福岡総合病院	269	19	24	133	93	7.1%	8.9%	49.4%	34.6%	
250床以上DPC病院	401719020	二日市病院	46	5	18	9	14	10.9%	39.1%	19.6%	30.4%	
250床以上DPC病院	406619050	八幡総合病院	414	6	13	148	247	1.4%	3.1%	35.7%	59.7%	
250床以上DPC病院	438211911	熊本病院	329	9	50	106	164	2.7%	15.2%	32.2%	49.8%	
250床以上DPC病院		対象が10例未満の施設	22	1	5	16	0	4.5%	22.7%	72.7%	0.0%	
		250床以上病院 全体	3058	122	505	1257	1174	4.0%	16.5%	41.1%	38.4%	
250床未満病院	080810663	龍ヶ崎済生会病院	46	2	16	20	8	4.3%	34.8%	43.5%	17.4%	
250床未満病院	082510253	常陸大宮済生会病院	11	3	1	7	0	27.3%	9.1%	63.6%	0.0%	
250床未満病院	291301071	御所病院	34	3	2	21	8	8.8%	5.9%	61.8%	23.5%	
250床未満病院	300112641	和歌山病院	84	2	22	31	29	2.4%	26.2%	36.9%	34.5%	
250床未満病院	380110282	松山病院	76	4	4	45	23	5.3%	5.3%	59.2%	30.3%	
250床未満病院	380228159	今治病院	56	3	4	22	27	5.4%	7.1%	39.3%	48.2%	
250床未満病院	428113308	長崎病院	82	5	28	38	11	6.1%	34.1%	46.3%	13.4%	
250床未満病院	440411500	日田病院	14	0	0	14	0	0.0%	0.0%	100.0%	0.0%	
250床未満病院		対象が10例未満の施設	33	2	5	24	2	6.1%	15.2%	72.7%	6.1%	
		250床以下病院 全体	436	24	82	222	108	5.5%	18.8%	50.9%	24.8%	
		DPC対象病院 全体	3494	146	587	1479	1282	4.2%	16.8%	42.3%	36.7%	

指標 13：手術難易度分類別の患者割合—神経系疾患（MDC01）—





指標 13：手術難易度分類別の患者割合－眼科系疾患（MDC02）－

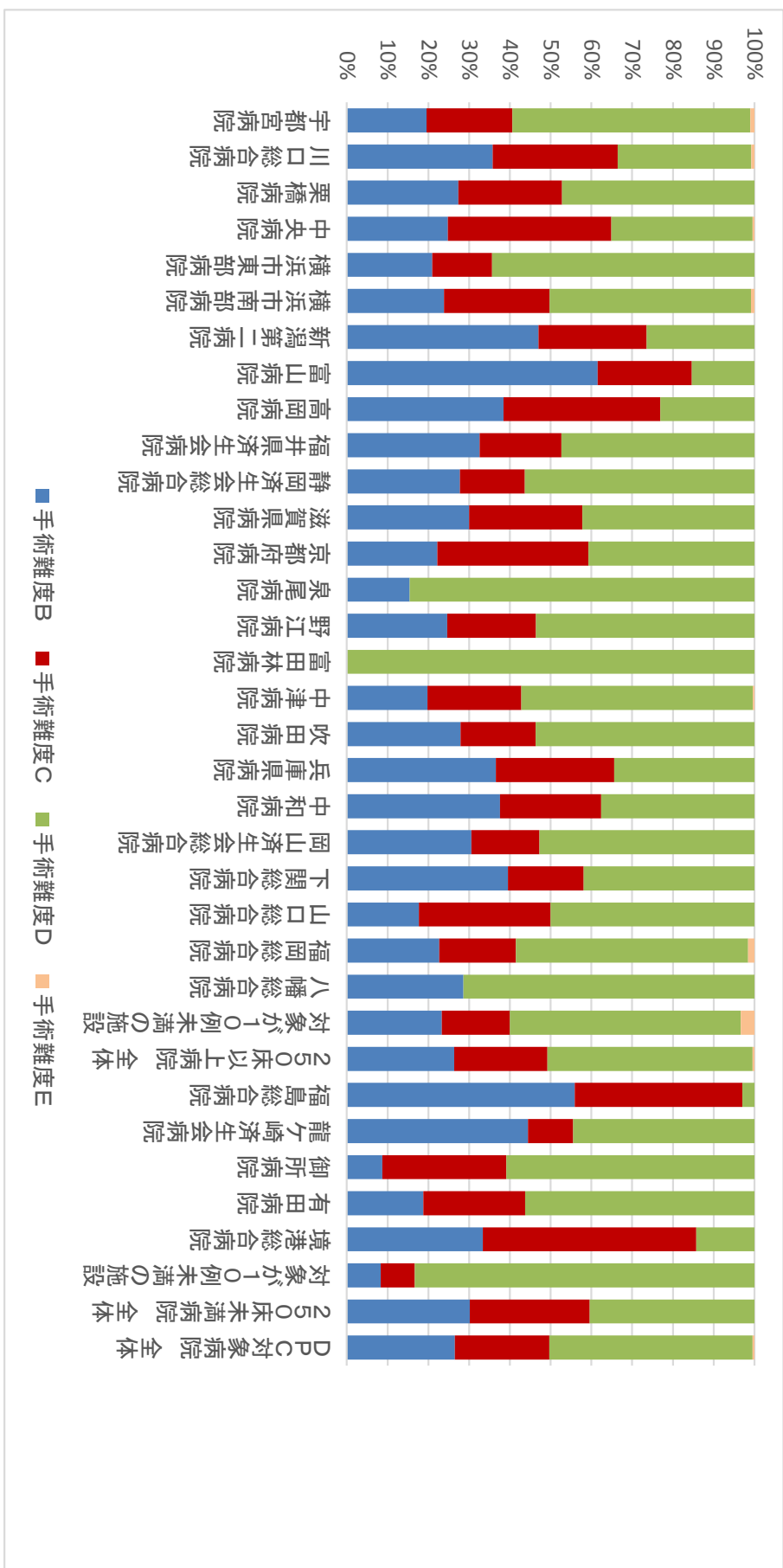
医療機関種別	医療機関コード	医療機関名称	件数					%				
			計	B	C	D	E	B	C	D	E	
250床以上DPC病院	030610019	北上済生会病院	126	0	1	125	0	0.0%	0.8%	99.2%	0.0%	
250床以上DPC病院	060113656	山形済生会病院	40	0	10	30	0	0.0%	25.0%	75.0%	0.0%	
250床以上DPC病院	080110205	水戸済生会総合病院	523	1	30	491	1	0.2%	5.7%	93.9%	0.2%	
250床以上DPC病院	096210115	宇都宮病院	714	0	3	710	1	0.0%	0.4%	99.4%	0.1%	
250床以上DPC病院	100110144	前橋病院	210	0	1	209	0	0.0%	0.5%	99.5%	0.0%	
250床以上DPC病院	110201350	川口総合病院	757	0	13	744	0	0.0%	1.7%	98.3%	0.0%	
250床以上DPC病院	111101922	栗橋病院	487	3	13	471	0	0.6%	2.7%	96.7%	0.0%	
250床以上DPC病院	120210971	習志野病院	631	0	0	631	0	0.0%	0.0%	100.0%	0.0%	
250床以上DPC病院	130314757	中央病院	301	1	4	296	0	0.3%	1.3%	98.3%	0.0%	
250床以上DPC病院	140105122	横浜市東部病院	132	0	0	132	0	0.0%	0.0%	100.0%	0.0%	
250床以上DPC病院	143103439	横浜市南部病院	778	1	8	769	0	0.1%	1.0%	98.8%	0.0%	
250床以上DPC病院	150120734	新潟第二病院	538	0	2	536	0	0.0%	0.4%	99.6%	0.0%	
250床以上DPC病院	160115667	富山病院	289	0	2	287	0	0.0%	0.7%	99.3%	0.0%	
250床以上DPC病院	160212605	高岡病院	100	0	0	100	0	0.0%	0.0%	100.0%	0.0%	
250床以上DPC病院	170117068	金沢病院	92	0	0	92	0	0.0%	0.0%	100.0%	0.0%	
250床以上DPC病院	180118909	福井県済生会病院	619	1	21	597	0	0.2%	3.4%	96.4%	0.0%	
250床以上DPC病院	224160042	静岡済生会総合病院	659	6	16	636	1	0.9%	2.4%	96.5%	0.2%	
250床以上DPC病院	240705053	松阪総合病院	256	0	2	254	0	0.0%	0.8%	99.2%	0.0%	
250床以上DPC病院	251200194	滋賀県病院	475	2	2	471	0	0.4%	0.4%	99.2%	0.0%	
250床以上DPC病院	269700129	京都府病院	506	0	0	506	0	0.0%	0.0%	100.0%	0.0%	
250床以上DPC病院	272701586	泉尾病院	201	0	0	201	0	0.0%	0.0%	100.0%	0.0%	
250床以上DPC病院	274205628	茨木病院	82	0	0	82	0	0.0%	0.0%	100.0%	0.0%	
250床以上DPC病院	274406135	野江病院	907	2	12	893	0	0.2%	1.3%	98.5%	0.0%	
250床以上DPC病院	274900723	富田林病院	393	0	3	390	0	0.0%	0.8%	99.2%	0.0%	
250床以上DPC病院	279600070	中津病院	715	1	25	689	0	0.1%	3.5%	96.4%	0.0%	
250床以上DPC病院	279600153	吹田病院	425	1	5	419	0	0.2%	1.2%	98.6%	0.0%	
250床以上DPC病院	285001538	兵庫県病院	114	0	0	114	0	0.0%	0.0%	100.0%	0.0%	
250床以上DPC病院	290102017	奈良病院	228	0	0	228	0	0.0%	0.0%	100.0%	0.0%	
250床以上DPC病院	290401062	中和病院	169	0	0	169	0	0.0%	0.0%	100.0%	0.0%	
250床以上DPC病院	338800012	岡山済生会総合病院	967	6	14	947	0	0.6%	1.4%	97.9%	0.0%	
250床以上DPC病院	350116357	下関総合病院	131	0	25	106	0	0.0%	19.1%	80.9%	0.0%	
250床以上DPC病院	401119189	福岡総合病院	264	0	11	252	1	0.0%	4.2%	95.5%	0.4%	
250床以上DPC病院	406619050	八幡総合病院	300	0	3	297	0	0.0%	1.0%	99.0%	0.0%	
250床以上DPC病院		対象が10例未満の施設	1	0	0	1	0	0.0%	0.0%	100.0%	0.0%	
		250床以上病院 全体	13130	25	226	12875	4	0.2%	1.7%	98.1%	0.0%	
250床未満病院	070116989	福島総合病院	82	0	3	79	0	0.0%	3.7%	96.3%	0.0%	
250床未満病院	080810663	龍ヶ崎済生会病院	195	0	10	185	0	0.0%	5.1%	94.9%	0.0%	
250床未満病院	150410739	三条病院	169	0	0	169	0	0.0%	0.0%	100.0%	0.0%	
250床未満病院	291301071	御所病院	41	0	0	41	0	0.0%	0.0%	100.0%	0.0%	
250床未満病院	301610197	有田病院	172	0	0	172	0	0.0%	0.0%	100.0%	0.0%	
250床未満病院	310410135	境港総合病院	97	1	0	96	0	1.0%	0.0%	99.0%	0.0%	
250床未満病院	380110282	松山病院	58	0	0	58	0	0.0%	0.0%	100.0%	0.0%	
250床未満病院	380628143	西条病院	213	0	12	201	0	0.0%	5.6%	94.4%	0.0%	
251床未満病院		対象が10例未満の施設	12	1	1	10	0	8.3%	8.3%	83.3%	0.0%	
		250床未満病院 全体	1039	2	26	1011	0	0.2%	2.5%	97.3%	0.0%	
		DPC対象病院 全体	14169	27	252	13886	4	0.2%	1.8%	98.0%	0.0%	



指標 13：手術難易度分類別の患者割合－耳鼻咽喉科系疾患（MDC03）－

医療機関種別	医療機関コード	医療機関名称	件数					%				
			計	B	C	D	E	B	C	D	E	
250床以上DPC病院	096210115	宇都宮病院	409	80	86	239	4	19.6%	21.0%	58.4%	1.0%	
250床以上DPC病院	110201350	川口総合病院	137	49	42	45	1	35.8%	30.7%	32.8%	0.7%	
250床以上DPC病院	111101922	栗橋病院	106	29	27	50	0	27.4%	25.5%	47.2%	0.0%	
250床以上DPC病院	130314757	中央病院	222	55	89	77	1	24.8%	40.1%	34.7%	0.5%	
250床以上DPC病院	140105122	横浜市東部病院	129	27	19	83	0	20.9%	14.7%	64.3%	0.0%	
250床以上DPC病院	143103439	横浜市南部病院	239	57	62	118	2	23.8%	25.9%	49.4%	0.8%	
250床以上DPC病院	150120734	新潟第二病院	34	16	9	9	0	47.1%	26.5%	26.5%	0.0%	
250床以上DPC病院	160115667	富山病院	13	8	3	2	0	61.5%	23.1%	15.4%	0.0%	
250床以上DPC病院	160212605	高岡病院	26	10	10	6	0	38.5%	38.5%	23.1%	0.0%	
250床以上DPC病院	180118909	福井県済生会病院	264	86	53	125	0	32.6%	20.1%	47.3%	0.0%	
250床以上DPC病院	224160042	静岡済生会総合病院	119	33	19	67	0	27.7%	16.0%	56.3%	0.0%	
250床以上DPC病院	251200194	滋賀県病院	90	27	25	38	0	30.0%	27.8%	42.2%	0.0%	
250床以上DPC病院	269700129	京都府病院	54	12	20	22	0	22.2%	37.0%	40.7%	0.0%	
250床以上DPC病院	272701586	泉尾病院	39	6	0	33	0	15.4%	0.0%	84.6%	0.0%	
250床以上DPC病院	274406135	野江病院	69	17	15	37	0	24.6%	21.7%	53.6%	0.0%	
250床以上DPC病院	274900723	富田林病院	15	0	0	15	0	0.0%	0.0%	100.0%	0.0%	
250床以上DPC病院	279600070	中津病院	278	55	64	158	1	19.8%	23.0%	56.8%	0.4%	
250床以上DPC病院	279600153	吹田病院	136	38	25	73	0	27.9%	18.4%	53.7%	0.0%	
250床以上DPC病院	285001538	兵庫県病院	93	34	27	32	0	36.6%	29.0%	34.4%	0.0%	
250床以上DPC病院	290401062	中和病院	117	44	29	44	0	37.6%	24.8%	37.6%	0.0%	
250床以上DPC病院	338800012	岡山済生会総合病院	216	66	36	114	0	30.6%	16.7%	52.8%	0.0%	
250床以上DPC病院	350116357	下関総合病院	43	17	8	18	0	39.5%	18.6%	41.9%	0.0%	
250床以上DPC病院	350310141	山口総合病院	34	6	11	17	0	17.6%	32.4%	50.0%	0.0%	
250床以上DPC病院	401119189	福岡総合病院	318	72	60	181	5	22.6%	18.9%	56.9%	1.6%	
250床以上DPC病院	406619050	八幡総合病院	21	6	0	15	0	28.6%	0.0%	71.4%	0.0%	
250床以上DPC病院		対象が10例未満の施設	30	7	5	17	1	23.3%	16.7%	56.7%	3.3%	
		250床以上病院 全体	3251	857	744	1635	15	26.4%	22.9%	50.3%	0.5%	
250床未満病院	070116989	福島総合病院	34	19	14	1	0	55.9%	41.2%	2.9%	0.0%	
250床未満病院	080810663	龍ヶ崎済生会病院	18	8	2	8	0	44.4%	11.1%	44.4%	0.0%	
250床未満病院	291301071	御所病院	23	2	7	14	0	8.7%	30.4%	60.9%	0.0%	
250床未満病院	301610197	有田病院	16	3	4	9	0	18.8%	25.0%	56.3%	0.0%	
250床未満病院	310410135	境港総合病院	21	7	11	3	0	33.3%	52.4%	14.3%	0.0%	
250床未満病院		対象が10例未満の施設	24	2	2	20	0	8.3%	8.3%	83.3%	0.0%	
		250床未満病院 全体	136	41	40	55	0	30.1%	29.4%	40.4%	0.0%	
		DPC対象病院 全体	3387	898	784	1690	15	26.5%	23.1%	49.9%	0.4%	

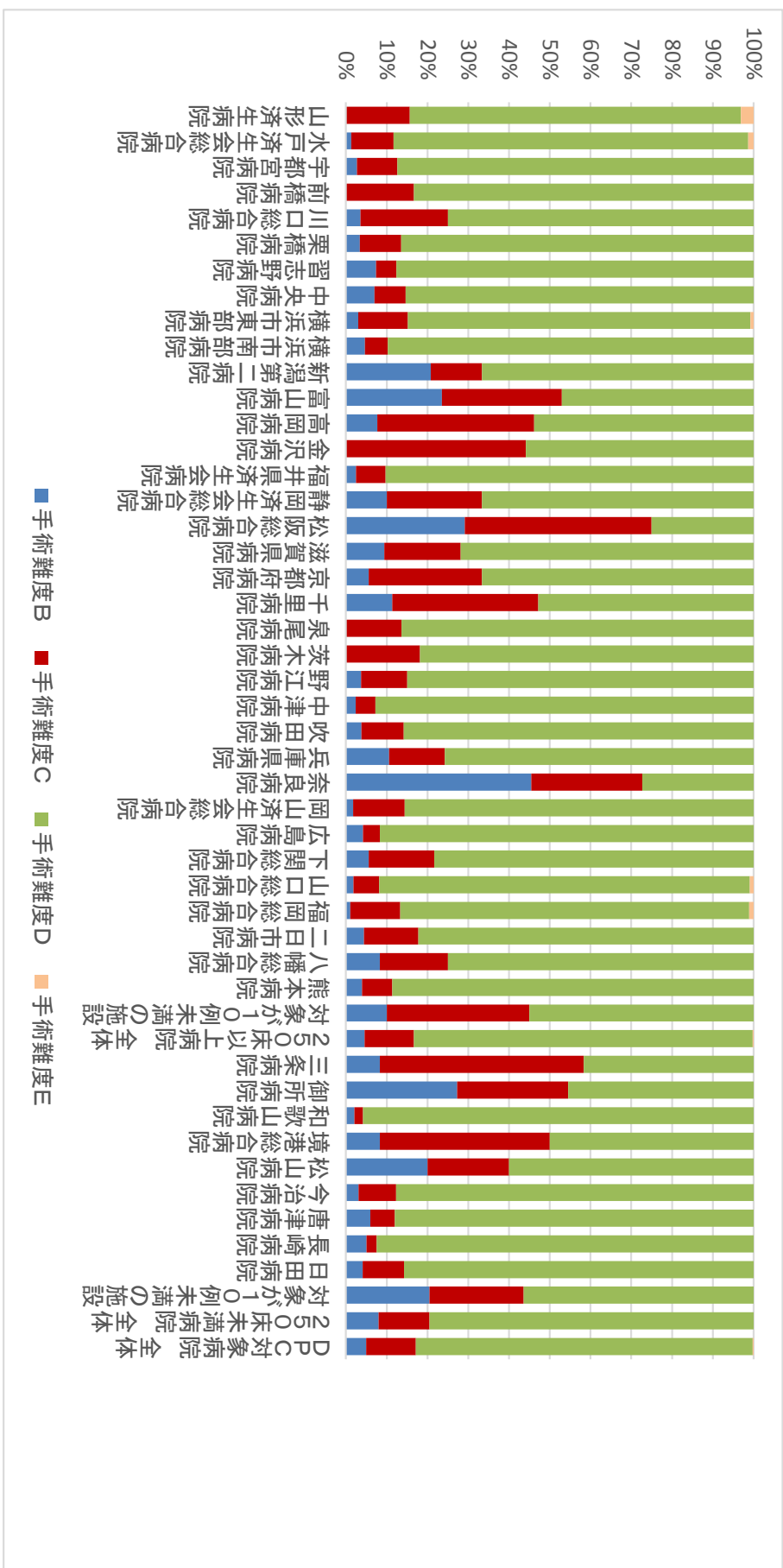
指標 13：手術難易度分類別の患者割合－耳鼻咽喉科系疾患 (MDC03)－



指標 13：手術難易度分類別の患者割合－呼吸器系疾患（MDC04）－

医療機関種別	医療機関コード	医療機関名称	件数					%				
			計	B	C	D	E	B	C	D	E	
250床以上DPC病院	060113656	山形済生病院	32	0	5	26	1	0.0%	15.6%	81.3%	3.1%	
250床以上DPC病院	080110205	水戸済生会総合病院	77	1	8	67	1	1.3%	10.4%	87.0%	1.3%	
250床以上DPC病院	096210115	宇都宮病院	222	6	22	194	0	2.7%	9.9%	87.4%	0.0%	
250床以上DPC病院	100110144	前橋病院	12	0	2	10	0	0.0%	16.7%	83.3%	0.0%	
250床以上DPC病院	110201350	川口総合病院	28	1	6	21	0	3.6%	21.4%	75.0%	0.0%	
250床以上DPC病院	111101922	栗橋病院	59	2	6	51	0	3.4%	10.2%	86.4%	0.0%	
250床以上DPC病院	120210971	習志野病院	81	6	4	71	0	7.4%	4.9%	87.7%	0.0%	
250床以上DPC病院	130314757	中央病院	157	11	12	134	0	7.0%	7.6%	85.4%	0.0%	
250床以上DPC病院	140105122	横浜市東部病院	132	4	16	111	1	3.0%	12.1%	84.1%	0.8%	
250床以上DPC病院	143103439	横浜市南部病院	107	5	6	96	0	4.7%	5.6%	89.7%	0.0%	
250床以上DPC病院	150120734	新潟第二病院	24	5	3	16	0	20.8%	12.5%	66.7%	0.0%	
250床以上DPC病院	160115667	富山病院	17	4	5	8	0	23.5%	29.4%	47.1%	0.0%	
250床以上DPC病院	160212605	高岡病院	13	1	5	7	0	7.7%	38.5%	53.8%	0.0%	
250床以上DPC病院	170117068	金沢病院	34	0	15	19	0	0.0%	44.1%	55.9%	0.0%	
250床以上DPC病院	180118909	福井県済生会病院	165	4	12	149	0	2.4%	7.3%	90.3%	0.0%	
250床以上DPC病院	224160042	静岡済生会総合病院	30	3	7	20	0	10.0%	23.3%	66.7%	0.0%	
250床以上DPC病院	240705053	松阪総合病院	24	7	11	6	0	29.2%	45.8%	25.0%	0.0%	
250床以上DPC病院	251200194	滋賀県病院	32	3	6	23	0	9.4%	18.8%	71.9%	0.0%	
250床以上DPC病院	269700129	京都府病院	18	1	5	12	0	5.6%	27.8%	66.7%	0.0%	
250床以上DPC病院	271607149	千里病院	53	6	19	28	0	11.3%	35.8%	52.8%	0.0%	
250床以上DPC病院	272701586	泉尾病院	22	0	3	19	0	0.0%	13.6%	86.4%	0.0%	
250床以上DPC病院	274205628	茨木病院	11	0	2	9	0	0.0%	18.2%	81.8%	0.0%	
250床以上DPC病院	274406135	野江病院	80	3	9	68	0	3.8%	11.3%	85.0%	0.0%	
250床以上DPC病院	279600070	中津病院	124	3	6	115	0	2.4%	4.8%	92.7%	0.0%	
250床以上DPC病院	279600153	吹田病院	106	4	11	91	0	3.8%	10.4%	85.8%	0.0%	
250床以上DPC病院	285001538	兵庫県病院	66	7	9	50	0	10.6%	13.6%	75.8%	0.0%	
250床以上DPC病院	290102017	奈良病院	11	5	3	3	0	45.5%	27.3%	27.3%	0.0%	
250床以上DPC病院	338800012	岡山済生会総合病院	174	3	22	149	0	1.7%	12.6%	85.6%	0.0%	
250床以上DPC病院	343111190	広島病院	48	2	2	44	0	4.2%	4.2%	91.7%	0.0%	
250床以上DPC病院	350116357	下関総合病院	143	8	23	112	0	5.6%	16.1%	78.3%	0.0%	
250床以上DPC病院	350310141	山口総合病院	110	2	7	100	1	1.8%	6.4%	90.9%	0.9%	
250床以上DPC病院	401119189	福岡総合病院	188	2	23	161	2	1.1%	12.2%	85.6%	1.1%	
250床以上DPC病院	401719020	二日市病院	45	2	6	37	0	4.4%	13.3%	82.2%	0.0%	
250床以上DPC病院	406619050	八幡総合病院	24	2	4	18	0	8.3%	16.7%	75.0%	0.0%	
250床以上DPC病院	438211911	熊本病院	229	9	17	203	0	3.9%	7.4%	88.6%	0.0%	
250床以上DPC病院		対象が10例未満の施設	20	2	7	11	0	10.0%	35.0%	55.0%	0.0%	
		250床以上病院 全体	2718	124	329	2259	6	4.6%	12.1%	83.1%	0.2%	
250床未満病院	150410739	三条病院	12	1	6	5	0	8.3%	50.0%	41.7%	0.0%	
250床未満病院	291301071	御所病院	11	3	3	5	0	27.3%	27.3%	45.5%	0.0%	
250床未満病院	300112641	和歌山病院	48	1	1	46	0	2.1%	2.1%	95.8%	0.0%	
250床未満病院	310410135	境港総合病院	12	1	5	6	0	8.3%	41.7%	50.0%	0.0%	
250床未満病院	380110282	松山病院	25	5	5	15	0	20.0%	20.0%	60.0%	0.0%	
250床未満病院	380228159	今治病院	65	2	6	57	0	3.1%	9.2%	87.7%	0.0%	
250床未満病院	419810713	唐津病院	50	3	3	44	0	6.0%	6.0%	88.0%	0.0%	
250床未満病院	428113308	長崎病院	40	2	1	37	0	5.0%	2.5%	92.5%	0.0%	
250床未満病院	440411500	日田病院	49	2	5	42	0	4.1%	10.2%	85.7%	0.0%	
250床未満病院		対象が10例未満の施設	39	8	9	22	0	20.5%	23.1%	56.4%	0.0%	
		250床未満病院 全体	351	28	44	279	0	8.0%	12.5%	79.5%	0.0%	
		DPC対象病院 全体	3069	152	373	2538	6	5.0%	12.2%	82.7%	0.2%	

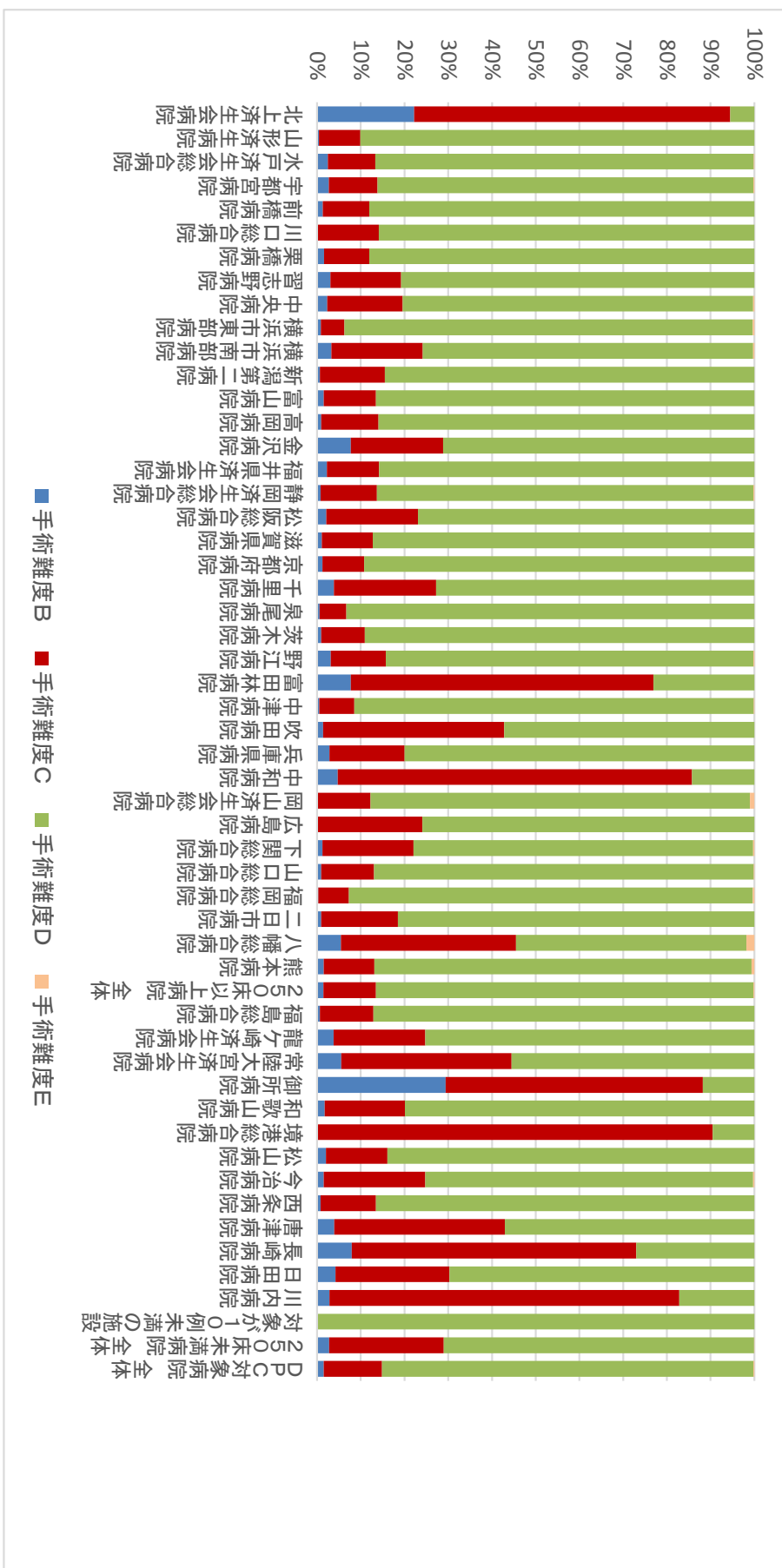
指標 13：手術難易度分類別の患者割合—呼吸器系疾患（MDC04）—



指標 13：手術難易度分類別の患者割合－循環器系疾患（MDC05）－

医療機関種別	医療機関コード	医療機関名称	件数					%				
			計	B	C	D	E	B	C	D	E	
250床以上DPC病院	030610019	北上済生会病院	18	4	13	1	0	22.2%	72.2%	5.6%	0.0%	
250床以上DPC病院	060113656	山形済生病院	494	2	47	445	0	0.4%	9.5%	90.1%	0.0%	
250床以上DPC病院	080110205	水戸済生会総合病院	683	17	74	591	1	2.5%	10.8%	86.5%	0.1%	
250床以上DPC病院	096210115	宇都宮病院	1119	30	125	962	2	2.7%	11.2%	86.0%	0.2%	
250床以上DPC病院	100110144	前橋病院	302	4	32	266	0	1.3%	10.6%	88.1%	0.0%	
250床以上DPC病院	110201350	川口総合病院	537	1	75	461	0	0.2%	14.0%	85.8%	0.0%	
250床以上DPC病院	111101922	栗橋病院	503	8	52	443	0	1.6%	10.3%	88.1%	0.0%	
250床以上DPC病院	120210971	習志野病院	359	11	58	290	0	3.1%	16.2%	80.8%	0.0%	
250床以上DPC病院	130314757	中央病院	342	8	59	274	1	2.3%	17.3%	80.1%	0.3%	
250床以上DPC病院	140105122	横浜市東部病院	1767	16	94	1651	6	0.9%	5.3%	93.4%	0.3%	
250床以上DPC病院	143103439	横浜市南部病院	397	13	83	300	1	3.3%	20.9%	75.6%	0.3%	
250床以上DPC病院	150120734	新潟第二病院	310	2	46	262	0	0.6%	14.8%	84.5%	0.0%	
250床以上DPC病院	160115667	富山病院	193	3	23	167	0	1.6%	11.9%	86.5%	0.0%	
250床以上DPC病院	160212605	高岡病院	107	1	14	92	0	0.9%	13.1%	86.0%	0.0%	
250床以上DPC病院	170117068	金沢病院	52	4	11	37	0	7.7%	21.2%	71.2%	0.0%	
250床以上DPC病院	180118909	福井県済生会病院	444	10	53	381	0	2.3%	11.9%	85.8%	0.0%	
250床以上DPC病院	224160042	静岡済生会総合病院	483	4	62	416	1	0.8%	12.8%	86.1%	0.2%	
250床以上DPC病院	240705053	松阪総合病院	143	3	30	110	0	2.1%	21.0%	76.9%	0.0%	
250床以上DPC病院	251200194	滋賀県病院	282	3	33	246	0	1.1%	11.7%	87.2%	0.0%	
250床以上DPC病院	269700129	京都府病院	167	2	16	149	0	1.2%	9.6%	89.2%	0.0%	
250床以上DPC病院	271607149	千里病院	235	9	55	171	0	3.8%	23.4%	72.8%	0.0%	
250床以上DPC病院	272701586	泉尾病院	508	3	31	474	0	0.6%	6.1%	93.3%	0.0%	
250床以上DPC病院	274205628	茨木病院	110	1	11	98	0	0.9%	10.0%	89.1%	0.0%	
250床以上DPC病院	274406135	野江病院	451	14	57	379	1	3.1%	12.6%	84.0%	0.2%	
250床以上DPC病院	274900723	富田林病院	13	1	9	3	0	7.7%	69.2%	23.1%	0.0%	
250床以上DPC病院	279600070	中津病院	812	4	65	742	1	0.5%	8.0%	91.4%	0.1%	
250床以上DPC病院	279600153	吹田病院	215	3	89	123	0	1.4%	41.4%	57.2%	0.0%	
250床以上DPC病院	285001538	兵庫県病院	70	2	12	56	0	2.9%	17.1%	80.0%	0.0%	
250床以上DPC病院	290401062	中和病院	21	1	17	3	0	4.8%	81.0%	14.3%	0.0%	
250床以上DPC病院	338800012	岡山済生会総合病院	196	0	24	170	2	0.0%	12.2%	86.7%	1.0%	
250床以上DPC病院	343111190	広島病院	83	0	20	63	0	0.0%	24.1%	75.9%	0.0%	
250床以上DPC病院	350116357	下関総合病院	399	5	83	310	1	1.3%	20.8%	77.7%	0.3%	
250床以上DPC病院	350310141	山口総合病院	636	6	77	552	1	0.9%	12.1%	86.8%	0.2%	
250床以上DPC病院	401119189	福岡総合病院	1583	5	110	1463	5	0.3%	6.9%	92.4%	0.3%	
250床以上DPC病院	401719020	二日市病院	330	3	58	269	0	0.9%	17.6%	81.5%	0.0%	
250床以上DPC病院	406619050	八幡総合病院	55	3	22	29	1	5.5%	40.0%	52.7%	1.8%	
250床以上DPC病院	438211911	熊本病院	1877	28	218	1619	12	1.5%	11.6%	86.3%	0.6%	
		250床以上病院 全体	16296	234	1958	14068	36	1.4%	12.0%	86.3%	0.2%	
250床未満病院	070116989	福島総合病院	155	1	19	135	0	0.6%	12.3%	87.1%	0.0%	
250床未満病院	080810663	龍ヶ崎済生会病院	105	4	22	79	0	3.8%	21.0%	75.2%	0.0%	
250床未満病院	082510253	常陸大宮済生会病院	54	3	21	30	0	5.6%	38.9%	55.6%	0.0%	
250床未満病院	291301071	御所病院	17	5	10	2	0	29.4%	58.8%	11.8%	0.0%	
250床未満病院	300112641	和歌山病院	169	3	31	135	0	1.8%	18.3%	79.9%	0.0%	
250床未満病院	310410135	境港総合病院	21	0	19	2	0	0.0%	90.5%	9.5%	0.0%	
250床未満病院	380110282	松山病院	199	4	28	167	0	2.0%	14.1%	83.9%	0.0%	
250床未満病院	380228159	今治病院	331	5	77	248	1	1.5%	23.3%	74.9%	0.3%	
250床未満病院	380628143	西条病院	126	1	16	109	0	0.8%	12.7%	86.5%	0.0%	
250床未満病院	419810713	唐津病院	177	7	69	101	0	4.0%	39.0%	57.1%	0.0%	
250床未満病院	428113308	長崎病院	63	5	41	17	0	7.9%	65.1%	27.0%	0.0%	
250床未満病院	440411500	日田病院	119	5	31	83	0	4.2%	26.1%	69.7%	0.0%	
250床未満病院	461510084	川内病院	35	1	28	6	0	2.9%	80.0%	17.1%	0.0%	
250床未満病院		対象が10例未満の施設	2	0	0	2	0	0.0%	0.0%	100.0%	0.0%	
		250床未満病院 全体	1573	44	412	1116	1	2.8%	26.2%	70.9%	0.1%	
		DPC対象病院 全体	17869	278	2370	15184	37	1.6%	13.3%	85.0%	0.2%	

指標 13：手術難易度分類別の患者割合—循環器系疾患 (MDC05) —

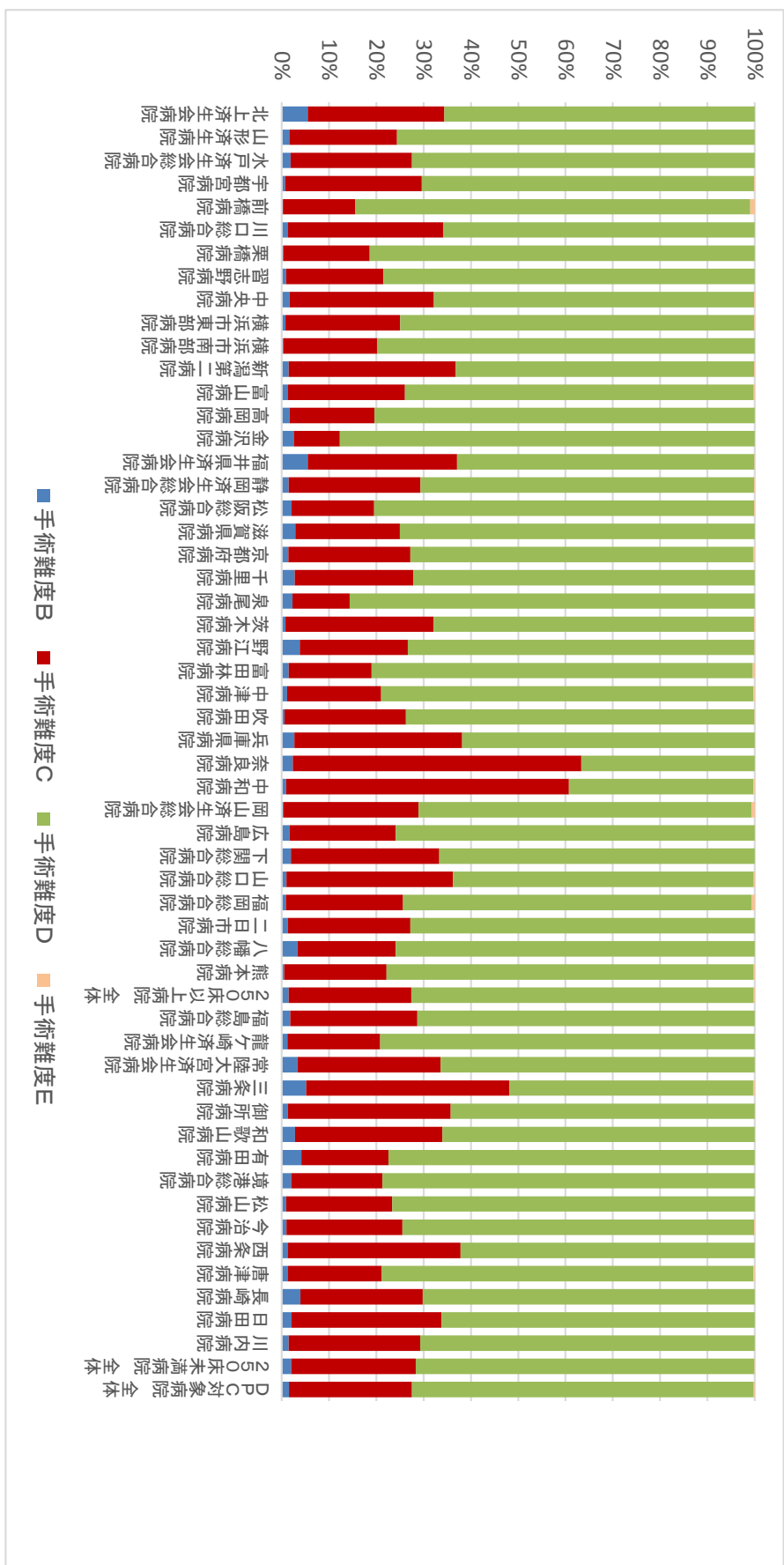




指標 13：手術難易度分類別の患者割合－消化器系疾患（MDC06）－

医療機関種別	医療機関コード	医療機関名称	件数					%				
			計	B	C	D	E	B	C	D	E	
250床以上DPC病院	030610019	北上済生会病院	128	7	37	84	0	5.5%	28.9%	65.6%	0.0%	
250床以上DPC病院	060113656	山形済生会病院	825	13	188	624	0	1.6%	22.8%	75.6%	0.0%	
250床以上DPC病院	080110205	水戸済生会総合病院	1064	20	273	771	0	1.9%	25.7%	72.5%	0.0%	
250床以上DPC病院	096210115	宇都宮病院	1757	13	507	1235	2	0.7%	28.9%	70.3%	0.1%	
250床以上DPC病院	100110144	前橋病院	1661	4	255	1387	15	0.2%	15.4%	83.5%	0.9%	
250床以上DPC病院	110201350	川口総合病院	1038	14	340	684	0	1.3%	32.8%	65.9%	0.0%	
250床以上DPC病院	111101922	栗橋病院	1222	4	223	995	0	0.3%	18.2%	81.4%	0.0%	
250床以上DPC病院	120210971	習志野病院	1103	10	227	866	0	0.9%	20.6%	78.5%	0.0%	
250床以上DPC病院	130314757	中央病院	1091	18	333	739	1	1.6%	30.5%	67.7%	0.1%	
250床以上DPC病院	140105122	横浜市東部病院	2012	16	488	1506	2	0.8%	24.3%	74.9%	0.1%	
250床以上DPC病院	143103439	横浜市南部病院	1777	6	352	1419	0	0.3%	19.8%	79.9%	0.0%	
250床以上DPC病院	150120734	新潟第二病院	1030	15	364	650	1	1.5%	35.3%	63.1%	0.1%	
250床以上DPC病院	160115667	富山病院	618	8	153	456	1	1.3%	24.8%	73.8%	0.2%	
250床以上DPC病院	160212605	高岡病院	357	6	64	287	0	1.7%	17.9%	80.4%	0.0%	
250床以上DPC病院	170117068	金沢病院	512	13	50	449	0	2.5%	9.8%	87.7%	0.0%	
250床以上DPC病院	180118909	福井県済生会病院	1699	93	537	1068	1	5.5%	31.6%	62.9%	0.1%	
250床以上DPC病院	224160042	静岡済生会総合病院	681	10	190	480	1	1.5%	27.9%	70.5%	0.1%	
250床以上DPC病院	240705053	松阪総合病院	1110	23	194	892	1	2.1%	17.5%	80.4%	0.1%	
250床以上DPC病院	251200194	滋賀県病院	977	28	216	733	0	2.9%	22.1%	75.0%	0.0%	
250床以上DPC病院	269700129	京都府病院	581	8	150	421	2	1.4%	25.8%	72.5%	0.3%	
250床以上DPC病院	271607149	千里病院	1803	49	452	1302	0	2.7%	25.1%	72.2%	0.0%	
250床以上DPC病院	272701586	泉尾病院	663	15	80	568	0	2.3%	12.1%	85.7%	0.0%	
250床以上DPC病院	274205628	茨木病院	739	6	231	501	1	0.8%	31.3%	67.8%	0.1%	
250床以上DPC病院	274406175	野江病院	1445	55	330	1059	1	3.8%	22.8%	73.3%	0.1%	
250床以上DPC病院	274900723	富田林病院	484	7	85	390	2	1.4%	17.6%	80.6%	0.4%	
250床以上DPC病院	279600070	中津病院	1977	22	394	1556	5	1.1%	19.9%	78.7%	0.3%	
250床以上DPC病院	279600153	吹田病院	1233	7	317	908	1	0.6%	25.7%	73.6%	0.1%	
250床以上DPC病院	285001538	兵庫県病院	446	12	158	276	0	2.7%	35.4%	61.9%	0.0%	
250床以上DPC病院	290102017	奈良病院	554	13	338	203	0	2.3%	61.0%	36.6%	0.0%	
250床以上DPC病院	290401062	中和病院	1056	10	631	412	3	0.9%	59.8%	39.0%	0.3%	
250床以上DPC病院	338800012	岡山済生会総合病院	2752	10	786	1938	18	0.4%	28.6%	70.4%	0.7%	
250床以上DPC病院	343111190	広島病院	489	8	110	371	0	1.6%	22.5%	75.9%	0.0%	
250床以上DPC病院	350116357	下関総合病院	934	18	293	623	0	1.9%	31.4%	66.7%	0.0%	
250床以上DPC病院	350310141	山口総合病院	613	6	216	390	1	1.0%	35.2%	63.6%	0.2%	
250床以上DPC病院	401119189	福岡総合病院	1405	12	348	1037	8	0.9%	24.8%	73.8%	0.6%	
250床以上DPC病院	401719020	二日市病院	898	11	233	654	0	1.2%	25.9%	72.8%	0.0%	
250床以上DPC病院	406619050	八幡総合病院	511	17	106	388	0	3.3%	20.7%	75.9%	0.0%	
250床以上DPC病院	438211911	熊本病院	2289	12	495	1777	5	0.5%	21.6%	77.6%	0.2%	
		250床以上病院 全体	41534	619	10744	30099	72	1.5%	25.9%	72.5%	0.2%	
250床未満病院	070116989	福島総合病院	495	9	133	353	0	1.8%	26.9%	71.3%	0.0%	
250床未満病院	080810663	龍ヶ崎済生会病院	491	6	96	389	0	1.2%	19.6%	79.2%	0.0%	
250床未満病院	082510253	常陸大宮済生会病院	271	9	82	180	0	3.3%	30.3%	66.4%	0.0%	
250床未満病院	150410739	三条病院	310	16	133	160	1	5.2%	42.9%	51.6%	0.3%	
250床未満病院	291301071	御所病院	235	3	81	151	0	1.3%	34.5%	64.3%	0.0%	
250床未満病院	300112641	和歌山病院	539	15	168	356	0	2.8%	31.2%	66.0%	0.0%	
250床未満病院	301610197	有田病院	337	14	62	261	0	4.2%	18.4%	77.4%	0.0%	
250床未満病院	310410135	境港総合病院	404	8	78	318	0	2.0%	19.3%	78.7%	0.0%	
250床未満病院	380110282	松山病院	445	4	100	341	0	0.9%	22.5%	76.6%	0.0%	
250床未満病院	380228159	今治病院	808	8	198	601	1	1.0%	24.5%	74.4%	0.1%	
250床未満病院	380628143	西条病院	381	5	139	237	0	1.3%	36.5%	62.2%	0.0%	
250床未満病院	419810713	唐津病院	822	11	163	646	2	1.3%	19.8%	78.6%	0.2%	
250床未満病院	428113308	長崎病院	255	10	66	179	0	3.9%	25.9%	70.2%	0.0%	
250床未満病院	440411500	日田病院	287	6	91	190	0	2.1%	31.7%	66.2%	0.0%	
250床未満病院	461510084	川内病院	758	11	211	536	0	1.5%	27.8%	70.7%	0.0%	
		250床未満病院 全体	6838	135	1801	4898	4	2.0%	26.3%	71.6%	0.1%	
		DPC対象病院 全体	48372	754	12545	34997	76	1.6%	25.9%	72.3%	0.2%	

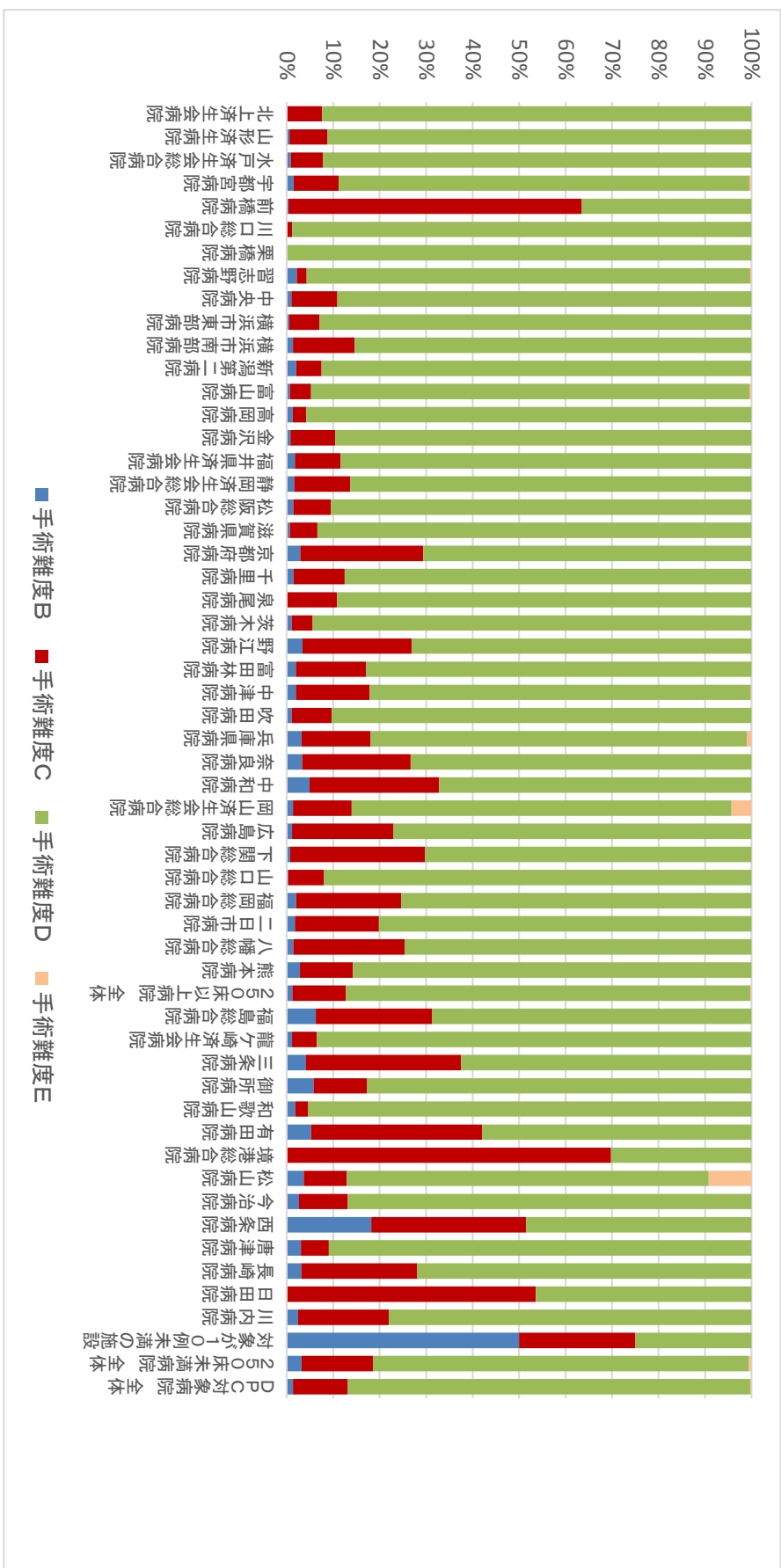
指標 13：手術難易度分類別の患者割合—消化器系疾患 (MDC06) —



指標 13：手術難易度分類別の患者割合－筋骨格系疾患（MDC07）－

医療機関種別	医療機関コード	医療機関名称	件数					%				
			計	B	C	D	E	B	C	D	E	
250床以上DPC病院	030610019	北上済生会病院	131	0	10	121	0	0.0%	7.6%	92.4%	0.0%	
250床以上DPC病院	060113656	山形済生病院	1043	6	86	951	0	0.6%	8.2%	91.2%	0.0%	
250床以上DPC病院	080110205	水戸済生会総合病院	334	3	23	308	0	0.9%	6.9%	92.2%	0.0%	
250床以上DPC病院	096210115	宇都宮病院	529	8	51	468	2	1.5%	9.6%	88.5%	0.4%	
250床以上DPC病院	100110144	前橋病院	252	1	159	92	0	0.4%	63.1%	36.5%	0.0%	
250床以上DPC病院	110201350	川口総合病院	855	2	8	845	0	0.2%	0.9%	98.8%	0.0%	
250床以上DPC病院	111101922	栗橋病院	46	0	0	46	0	0.0%	0.0%	100.0%	0.0%	
250床以上DPC病院	120210971	習志野病院	370	8	8	353	1	2.2%	2.2%	95.4%	0.3%	
250床以上DPC病院	130314757	中央病院	404	4	40	360	0	1.0%	9.9%	89.1%	0.0%	
250床以上DPC病院	140105122	横浜市東部病院	564	3	37	524	0	0.5%	6.6%	92.9%	0.0%	
250床以上DPC病院	143103439	横浜市南部病院	377	5	50	322	0	1.3%	13.3%	85.4%	0.0%	
250床以上DPC病院	150120734	新潟第二病院	241	5	13	223	0	2.1%	5.4%	92.5%	0.0%	
250床以上DPC病院	160115667	富山病院	285	2	13	269	1	0.7%	4.6%	94.4%	0.4%	
250床以上DPC病院	160212605	高岡病院	236	3	7	226	0	1.3%	3.0%	95.8%	0.0%	
250床以上DPC病院	170117068	金沢病院	355	3	34	318	0	0.8%	9.6%	89.6%	0.0%	
250床以上DPC病院	180118909	福井県済生会病院	397	7	39	351	0	1.8%	9.8%	88.4%	0.0%	
250床以上DPC病院	224160042	静岡済生会総合病院	306	5	37	264	0	1.6%	12.1%	86.3%	0.0%	
250床以上DPC病院	240705053	大阪総合病院	282	4	23	255	0	1.4%	8.2%	90.4%	0.0%	
250床以上DPC病院	251200194	滋賀県病院	287	2	17	268	0	0.7%	5.9%	93.4%	0.0%	
250床以上DPC病院	269700129	京都府病院	34	1	9	24	0	2.9%	26.5%	70.6%	0.0%	
250床以上DPC病院	271607149	千里病院	200	3	22	175	0	1.5%	11.0%	87.5%	0.0%	
250床以上DPC病院	272701586	泉尾病院	37	0	4	33	0	0.0%	10.8%	89.2%	0.0%	
250床以上DPC病院	274205628	茨木病院	179	2	8	169	0	1.1%	4.5%	94.4%	0.0%	
250床以上DPC病院	274406135	野江病院	175	6	41	128	0	3.4%	23.4%	73.1%	0.0%	
250床以上DPC病院	274900723	富田林病院	152	3	23	126	0	2.0%	15.1%	82.9%	0.0%	
250床以上DPC病院	279600070	中津病院	598	12	95	490	1	2.0%	15.9%	81.9%	0.2%	
250床以上DPC病院	279600153	吹田病院	278	3	24	251	0	1.1%	8.6%	90.3%	0.0%	
250床以上DPC病院	285001538	兵庫県病院	94	3	14	76	1	3.2%	14.9%	80.9%	1.1%	
250床以上DPC病院	290102017	奈良病院	60	2	14	44	0	3.3%	23.3%	73.3%	0.0%	
250床以上DPC病院	290401062	中和病院	61	3	17	41	0	4.9%	27.9%	67.2%	0.0%	
250床以上DPC病院	338800012	岡山済生会総合病院	437	6	55	357	19	1.4%	12.6%	81.7%	4.3%	
250床以上DPC病院	343111190	広島病院	87	1	19	67	0	1.1%	21.8%	77.0%	0.0%	
250床以上DPC病院	350116357	下関総合病院	525	4	152	369	0	0.8%	29.0%	70.3%	0.0%	
250床以上DPC病院	350310141	山口総合病院	324	1	25	298	0	0.3%	7.7%	92.0%	0.0%	
250床以上DPC病院	401119189	福岡総合病院	199	4	45	150	0	2.0%	22.6%	75.4%	0.0%	
250床以上DPC病院	401719020	二日市病院	111	2	20	89	0	1.8%	18.0%	80.2%	0.0%	
250床以上DPC病院	406619050	八幡総合病院	71	1	17	53	0	1.4%	23.9%	74.6%	0.0%	
250床以上DPC病院	438211911	熊本病院	211	6	24	181	0	2.8%	11.4%	85.8%	0.0%	
		250床以上病院 全体	11127	134	1283	9685	25	1.2%	11.5%	87.0%	0.2%	
250床未満病院	070116989	福島総合病院	16	1	4	11	0	6.3%	25.0%	68.8%	0.0%	
250床未満病院	080810663	龍ヶ崎済生会病院	170	2	9	159	0	1.2%	5.3%	93.5%	0.0%	
250床未満病院	150410739	三条病院	24	1	8	15	0	4.2%	33.3%	62.5%	0.0%	
250床未満病院	291301071	御所病院	52	3	6	43	0	5.8%	11.5%	82.7%	0.0%	
250床未満病院	300112641	和歌山病院	216	4	6	206	0	1.9%	2.8%	95.4%	0.0%	
250床未満病院	301610197	有田病院	19	1	7	11	0	5.3%	36.8%	57.9%	0.0%	
250床未満病院	310410135	境港総合病院	43	0	30	13	0	0.0%	69.8%	30.2%	0.0%	
250床未満病院	380110282	松山病院	54	2	5	42	5	3.7%	9.3%	77.8%	9.3%	
250床未満病院	380228159	今治病院	114	3	12	99	0	2.6%	10.5%	86.8%	0.0%	
250床未満病院	380628143	西条病院	33	6	11	16	0	18.2%	33.3%	48.5%	0.0%	
250床未満病院	419810713	唐津病院	33	1	2	30	0	3.0%	6.1%	90.9%	0.0%	
250床未満病院	428113308	長崎病院	64	2	16	46	0	3.1%	25.0%	71.9%	0.0%	
250床未満病院	440411500	日田病院	28	0	15	13	0	0.0%	53.6%	46.4%	0.0%	
250床未満病院	461510084	川内病院	41	1	8	32	0	2.4%	19.5%	78.0%	0.0%	
250床未満病院		対象が10例未満の施設	4	2	1	1	0	50.0%	25.0%	25.0%	0.0%	
		250床未満病院 全体	911	29	140	737	5	3.2%	15.4%	80.9%	0.5%	
		DPC対象病院 全体	12038	163	1423	10422	30	1.4%	11.8%	86.6%	0.2%	

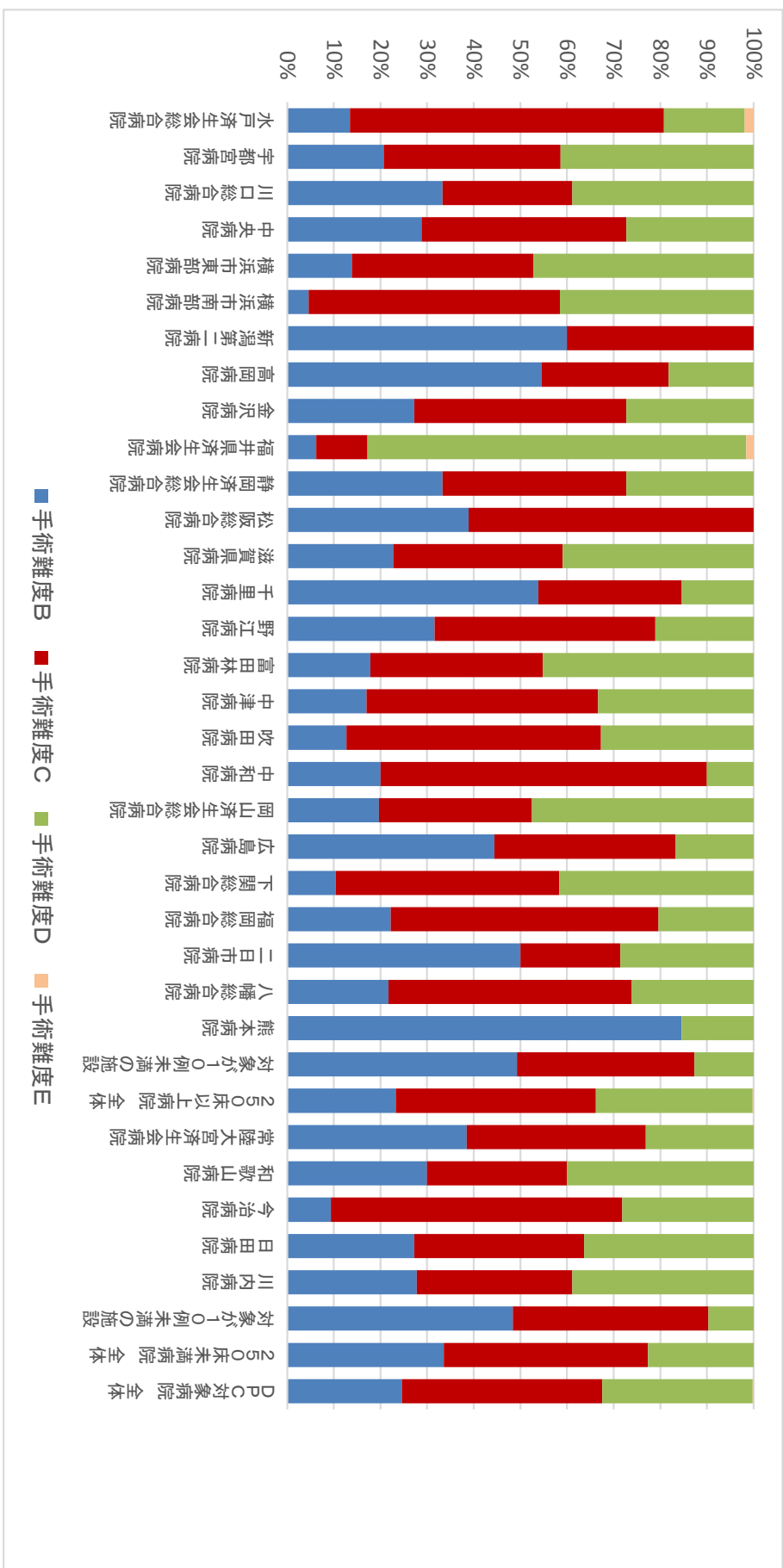
指標 13：手術難易度分類別の患者割合—筋骨格系疾患 (MDC07) —



指標 13：手術難易度分類別の患者割合－皮膚・皮下組織の疾患（MDC08）－

医療機関種別	医療機関コード	医療機関名称	件数					%			
			計	B	C	D	E	B	C	D	E
250床以上DPC病院	080110205	水戸済生会総合病院	52	7	35	9	1	13.5%	67.3%	17.3%	1.9%
250床以上DPC病院	096210115	宇都宮病院	29	6	11	12	0	20.7%	37.9%	41.4%	0.0%
250床以上DPC病院	110201350	川口総合病院	18	6	5	7	0	33.3%	27.8%	38.9%	0.0%
250床以上DPC病院	130314757	中央病院	66	19	29	18	0	28.8%	43.9%	27.3%	0.0%
250床以上DPC病院	140105122	横浜市東部病院	36	5	14	17	0	13.9%	38.9%	47.2%	0.0%
250床以上DPC病院	143103439	横浜市南部病院	65	3	35	27	0	4.6%	53.8%	41.5%	0.0%
250床以上DPC病院	150120734	新潟第二病院	15	9	6	0	0	60.0%	40.0%	0.0%	0.0%
250床以上DPC病院	160212605	高岡病院	11	6	3	2	0	54.5%	27.3%	18.2%	0.0%
250床以上DPC病院	170117068	金沢病院	11	3	5	3	0	27.3%	45.5%	27.3%	0.0%
250床以上DPC病院	180118909	福井県済生会病院	64	4	7	52	1	6.3%	10.9%	81.3%	1.6%
250床以上DPC病院	224160042	静岡済生会総合病院	33	11	13	9	0	33.3%	39.4%	27.3%	0.0%
250床以上DPC病院	240705053	松阪総合病院	18	7	11	0	0	38.9%	61.1%	0.0%	0.0%
250床以上DPC病院	251200194	滋賀県病院	22	5	8	9	0	22.7%	36.4%	40.9%	0.0%
250床以上DPC病院	271607149	千里病院	13	7	4	2	0	53.8%	30.8%	15.4%	0.0%
250床以上DPC病院	274406135	野江病院	19	6	9	4	0	31.6%	47.4%	21.1%	0.0%
250床以上DPC病院	274900723	富田林病院	73	13	27	33	0	17.8%	37.0%	45.2%	0.0%
250床以上DPC病院	279600070	中津病院	135	23	67	45	0	17.0%	49.6%	33.3%	0.0%
250床以上DPC病院	279600153	吹田病院	55	7	30	18	0	12.7%	54.5%	32.7%	0.0%
250床以上DPC病院	290401062	中和病院	10	2	7	1	0	20.0%	70.0%	10.0%	0.0%
250床以上DPC病院	338800012	岡山済生会総合病院	61	12	20	29	0	19.7%	32.8%	47.5%	0.0%
250床以上DPC病院	343111190	広島病院	18	8	7	3	0	44.4%	38.9%	16.7%	0.0%
250床以上DPC病院	350116357	下関総合病院	48	5	23	20	0	10.4%	47.9%	41.7%	0.0%
250床以上DPC病院	401119189	福岡総合病院	54	12	31	11	0	22.2%	57.4%	20.4%	0.0%
250床以上DPC病院	401719020	二日市病院	14	7	3	4	0	50.0%	21.4%	28.6%	0.0%
250床以上DPC病院	406619050	八幡総合病院	23	5	12	6	0	21.7%	52.2%	26.1%	0.0%
250床以上DPC病院	438211911	熊本病院	13	11	0	2	0	84.6%	0.0%	15.4%	0.0%
250床以上DPC病院		対象が10例未満の施設	71	35	27	9	0	49.3%	38.0%	12.7%	0.0%
		250床以上病院 全体	1047	244	449	352	2	23.3%	42.9%	33.6%	0.2%
250床未満病院	082510253	常陸大宮済生会病院	13	5	5	3	0	38.5%	38.5%	23.1%	0.0%
250床未満病院	300112641	和歌山病院	10	3	3	4	0	30.0%	30.0%	40.0%	0.0%
250床未満病院	380228159	今治病院	32	3	20	9	0	9.4%	62.5%	28.1%	0.0%
250床未満病院	440411500	日田病院	11	3	4	4	0	27.3%	36.4%	36.4%	0.0%
250床未満病院	461510084	川内病院	18	5	6	7	0	27.8%	33.3%	38.9%	0.0%
250床未満病院		対象が10例未満の施設	62	30	26	6	0	48.4%	41.9%	9.7%	0.0%
		250床未満病院 全体	146	49	64	33	0	33.6%	43.8%	22.6%	0.0%
		DPC対象病院 全体	1193	293	513	385	2	24.6%	43.0%	32.3%	0.2%

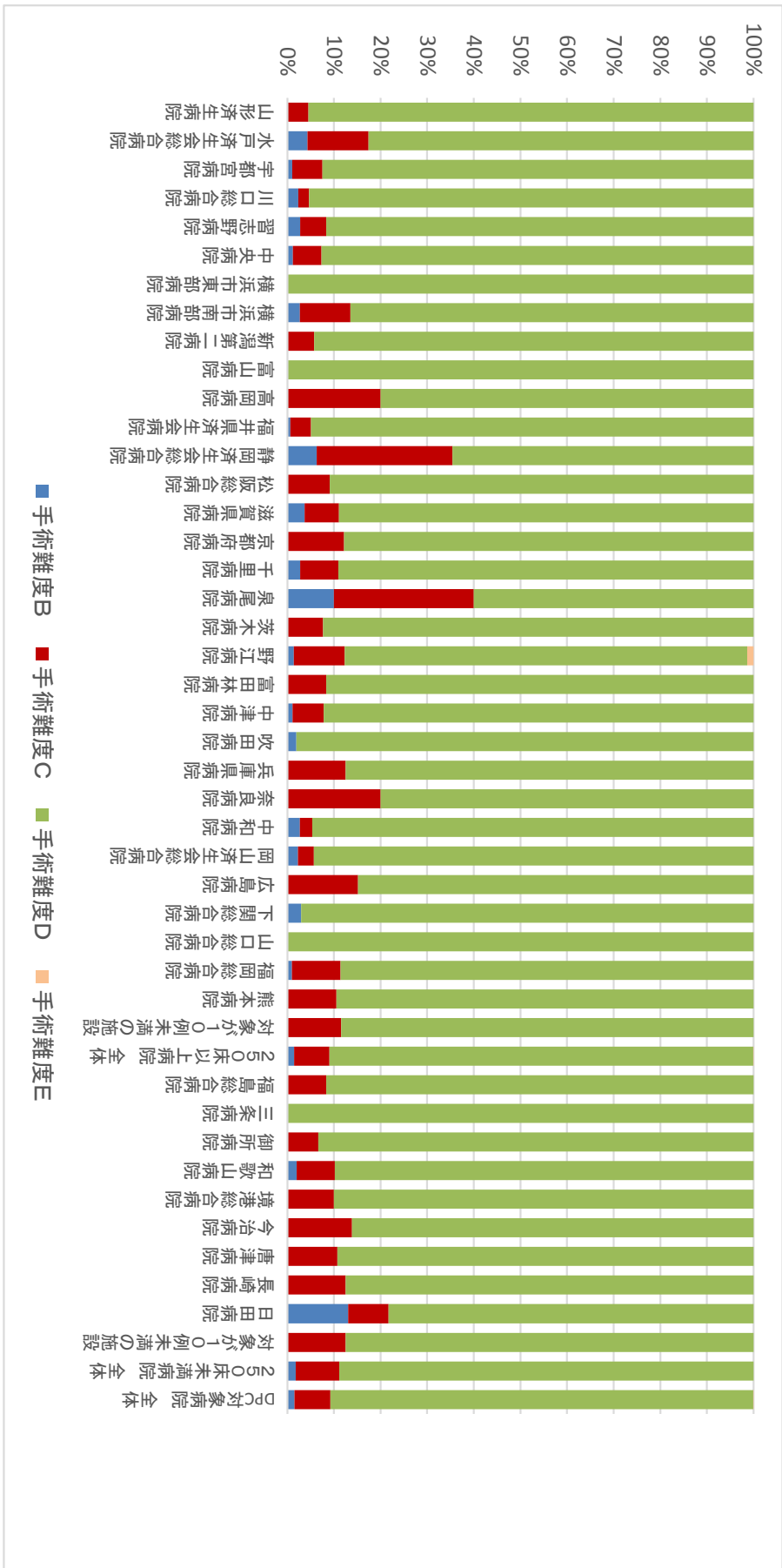
指標 13：手術難易度分類別の患者割合ー皮膚・皮下組織の疾患 (MDC08) ー



指標 13：手術難易度分類別の患者割合－乳房の疾患（MDC09）－

医療機関種別	医療機関コード	医療機関名称	件数					%				
			計	B	C	D	E	B	C	D	E	
250床以上DPC病院	060113656	山形済生病院	44	0	2	42	0	0.0%	4.5%	95.5%	0.0%	
250床以上DPC病院	080110205	水戸済生会総合病院	23	1	3	19	0	4.3%	13.0%	82.6%	0.0%	
250床以上DPC病院	096210115	宇都宮病院	93	1	6	86	0	1.1%	6.5%	92.5%	0.0%	
250床以上DPC病院	110201350	川口総合病院	43	1	1	41	0	2.3%	2.3%	95.3%	0.0%	
250床以上DPC病院	120210971	習志野病院	36	1	2	33	0	2.8%	5.6%	91.7%	0.0%	
250床以上DPC病院	130314757	中央病院	82	1	5	76	0	1.2%	6.1%	92.7%	0.0%	
250床以上DPC病院	140105122	横浜市東部病院	131	0	0	131	0	0.0%	0.0%	100.0%	0.0%	
250床以上DPC病院	143103439	横浜市南部病院	74	2	8	64	0	2.7%	10.8%	86.5%	0.0%	
250床以上DPC病院	150120734	新潟第二病院	104	0	6	98	0	0.0%	5.8%	94.2%	0.0%	
250床以上DPC病院	160115667	富山病院	20	0	0	20	0	0.0%	0.0%	100.0%	0.0%	
250床以上DPC病院	160212605	高岡病院	10	0	2	8	0	0.0%	20.0%	80.0%	0.0%	
250床以上DPC病院	180118909	福井県済生会病院	157	1	7	149	0	0.6%	4.5%	94.9%	0.0%	
250床以上DPC病院	224160042	静岡済生会総合病院	79	5	23	51	0	6.3%	29.1%	64.6%	0.0%	
250床以上DPC病院	240705053	松阪総合病院	22	0	2	20	0	0.0%	9.1%	90.9%	0.0%	
250床以上DPC病院	251200194	滋賀県病院	27	1	2	24	0	3.7%	7.4%	88.9%	0.0%	
250床以上DPC病院	269700129	京都府病院	41	0	5	36	0	0.0%	12.2%	87.8%	0.0%	
250床以上DPC病院	271607149	千里病院	110	3	9	98	0	2.7%	8.2%	89.1%	0.0%	
250床以上DPC病院	272701586	泉尾病院	10	1	3	6	0	10.0%	30.0%	60.0%	0.0%	
250床以上DPC病院	274205628	茨木病院	13	0	1	12	0	0.0%	7.7%	92.3%	0.0%	
250床以上DPC病院	274406135	野江病院	73	1	8	63	1	1.4%	11.0%	86.3%	1.4%	
250床以上DPC病院	274900723	富田林病院	48	0	4	44	0	0.0%	8.3%	91.7%	0.0%	
250床以上DPC病院	279600070	中津病院	90	1	6	83	0	1.1%	6.7%	92.2%	0.0%	
250床以上DPC病院	279600153	吹田病院	52	1	0	51	0	1.9%	0.0%	98.1%	0.0%	
250床以上DPC病院	285001538	兵庫県病院	32	0	4	28	0	0.0%	12.5%	87.5%	0.0%	
250床以上DPC病院	290102017	奈良病院	10	0	2	8	0	0.0%	20.0%	80.0%	0.0%	
250床以上DPC病院	290401062	中和病院	75	2	2	71	0	2.7%	2.7%	94.7%	0.0%	
250床以上DPC病院	338800012	岡山済生会総合病院	88	2	3	83	0	2.3%	3.4%	94.3%	0.0%	
250床以上DPC病院	343111190	広島病院	33	0	5	28	0	0.0%	15.2%	84.8%	0.0%	
250床以上DPC病院	350116357	下関総合病院	34	1	0	33	0	2.9%	0.0%	97.1%	0.0%	
250床以上DPC病院	350310141	山口総合病院	17	0	0	17	0	0.0%	0.0%	100.0%	0.0%	
250床以上DPC病院	401119189	福岡総合病院	105	1	11	93	0	1.0%	10.5%	88.6%	0.0%	
250床以上DPC病院	438211911	熊本病院	19	0	2	17	0	0.0%	10.5%	89.5%	0.0%	
250床以上DPC病院		対象が10例未満の施設	26	0	3	23	0	0.0%	11.5%	88.5%	0.0%	
		250床以上病院 全体	1821	27	137	1656	1	1.5%	7.5%	90.9%	0.1%	
250床未満病院	070116989	福島総合病院	12	0	1	11	0	0.0%	8.3%	91.7%	0.0%	
250床未満病院	150410739	三条病院	19	0	0	19	0	0.0%	0.0%	100.0%	0.0%	
250床未満病院	291301071	御所病院	15	0	1	14	0	0.0%	6.7%	93.3%	0.0%	
250床未満病院	300112641	和歌山病院	49	1	4	44	0	2.0%	8.2%	89.8%	0.0%	
250床未満病院	310410135	境港総合病院	10	0	1	9	0	0.0%	10.0%	90.0%	0.0%	
250床未満病院	380228159	今治病院	36	0	5	31	0	0.0%	13.9%	86.1%	0.0%	
250床未満病院	419810713	唐津病院	28	0	3	25	0	0.0%	10.7%	89.3%	0.0%	
250床未満病院	428113308	長崎病院	16	0	2	14	0	0.0%	12.5%	87.5%	0.0%	
250床未満病院	440411500	日田病院	23	3	2	18	0	13.0%	8.7%	78.3%	0.0%	
250床未満病院		対象が10例未満の施設	16	0	2	14	0	0.0%	12.5%	87.5%	0.0%	
		250床未満病院 全体	224	4	21	199	0	1.8%	9.4%	88.8%	0.0%	
		DPC対象病院 全体	2045	31	158	1855	1	1.5%	7.7%	90.7%	0.0%	

指標 13：手術難易度分類別の患者割合ー乳房の疾患 (MDDC09) ー

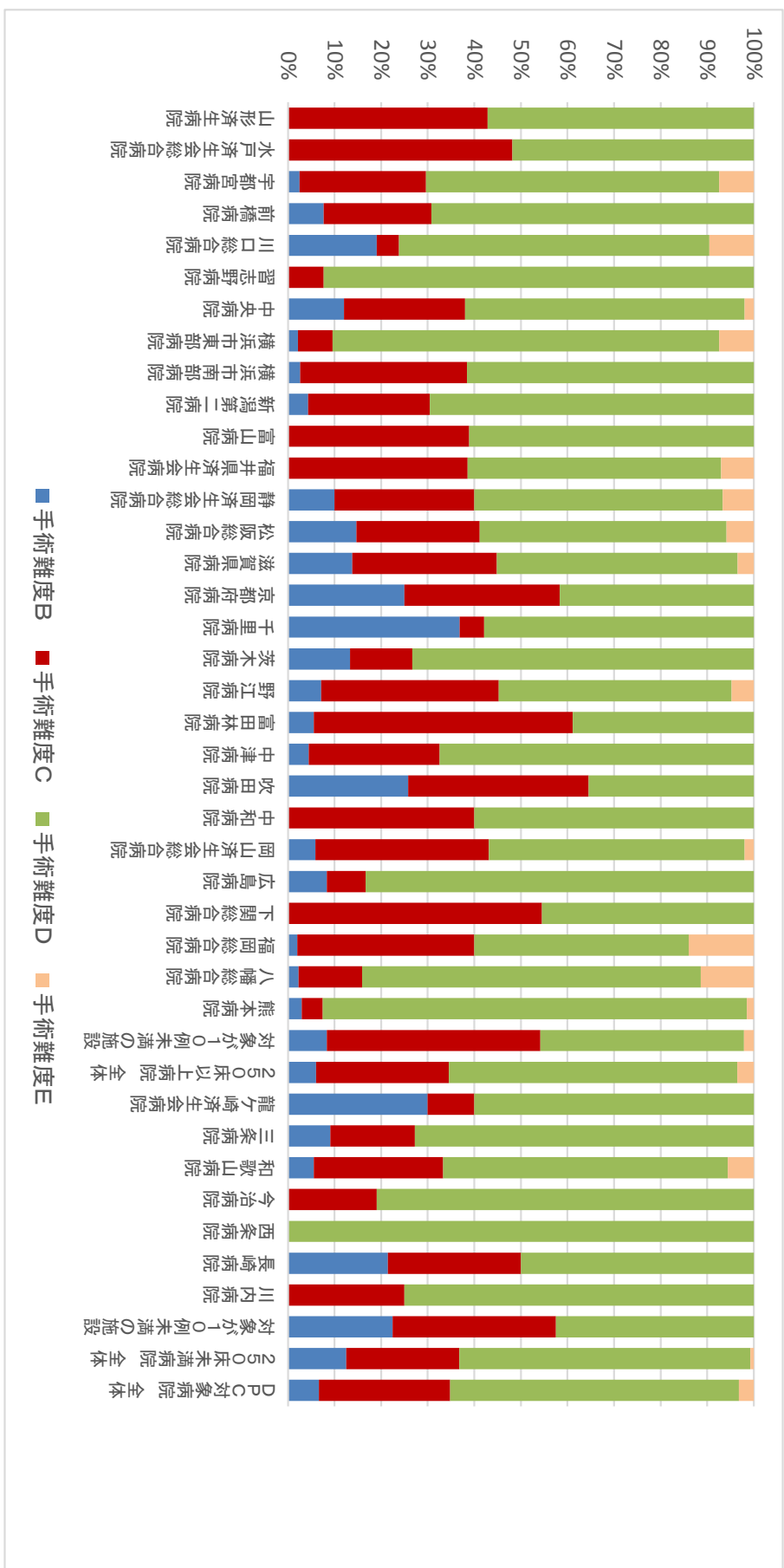




指標 13：手術難易度分類別の患者割合－内分泌・栄養・代謝に関する疾患（MDC10）－

医療機関種別	医療機関コード	医療機関名称	件数					%				
			計	B	C	D	E	B	C	D	E	
250床以上DPC病院	060113656	山形済生病院	28	0	12	16	0	0.0%	42.9%	57.1%	0.0%	
250床以上DPC病院	080110205	水戸済生会総合病院	27	0	13	14	0	0.0%	48.1%	51.9%	0.0%	
250床以上DPC病院	096210115	宇都宮病院	81	2	22	51	6	2.5%	27.2%	63.0%	7.4%	
250床以上DPC病院	100110144	前橋病院	13	1	3	9	0	7.7%	23.1%	69.2%	0.0%	
250床以上DPC病院	110201350	川口総合病院	21	4	1	14	2	19.0%	4.8%	66.7%	9.5%	
250床以上DPC病院	120210971	習志野病院	13	0	1	12	0	0.0%	7.7%	92.3%	0.0%	
250床以上DPC病院	130314757	中央病院	50	6	13	30	1	12.0%	26.0%	60.0%	2.0%	
250床以上DPC病院	140105122	横浜市東部病院	94	2	7	78	7	2.1%	7.4%	83.0%	7.4%	
250床以上DPC病院	143103439	横浜市南部病院	151	4	54	93	0	2.6%	35.8%	61.6%	0.0%	
250床以上DPC病院	150120734	新潟第二病院	23	1	6	16	0	4.3%	26.1%	69.6%	0.0%	
250床以上DPC病院	160115667	富山病院	18	0	7	11	0	0.0%	38.9%	61.1%	0.0%	
250床以上DPC病院	180118909	福井県済生会病院	57	0	22	31	4	0.0%	38.6%	54.4%	7.0%	
250床以上DPC病院	224160042	静岡済生会総合病院	30	3	9	16	2	10.0%	30.0%	53.3%	6.7%	
250床以上DPC病院	240705053	松阪総合病院	34	5	9	18	2	14.7%	26.5%	52.9%	5.9%	
250床以上DPC病院	251200194	滋賀県病院	29	4	9	15	1	13.8%	31.0%	51.7%	3.4%	
250床以上DPC病院	269700129	京都府病院	12	3	4	5	0	25.0%	33.3%	41.7%	0.0%	
250床以上DPC病院	271607149	千里病院	19	7	1	11	0	36.8%	5.3%	57.9%	0.0%	
250床以上DPC病院	274205628	茨木病院	15	2	2	11	0	13.3%	13.3%	73.3%	0.0%	
250床以上DPC病院	274406135	野江病院	42	3	16	21	2	7.1%	38.1%	50.0%	4.8%	
250床以上DPC病院	274900723	富田林病院	18	1	10	7	0	5.6%	55.6%	38.9%	0.0%	
250床以上DPC病院	279600070	中津病院	89	4	25	60	0	4.5%	28.1%	67.4%	0.0%	
250床以上DPC病院	279600153	吹田病院	31	8	12	11	0	25.8%	38.7%	35.5%	0.0%	
250床以上DPC病院	290401062	中和病院	20	0	8	12	0	0.0%	40.0%	60.0%	0.0%	
250床以上DPC病院	338800012	岡山済生会総合病院	51	3	19	28	1	5.9%	37.3%	54.9%	2.0%	
250床以上DPC病院	343111190	広島病院	12	1	1	10	0	8.3%	8.3%	83.3%	0.0%	
250床以上DPC病院	350116357	下関総合病院	11	0	6	5	0	0.0%	54.5%	45.5%	0.0%	
250床以上DPC病院	401119189	福岡総合病院	50	1	19	23	7	2.0%	38.0%	46.0%	14.0%	
250床以上DPC病院	406619050	八幡総合病院	44	1	6	32	5	2.3%	13.6%	72.7%	11.4%	
250床以上DPC病院	438211911	熊本病院	67	2	3	61	1	3.0%	4.5%	91.0%	1.5%	
250床以上DPC病院		対象が10例未満の施設	48	4	22	21	1	8.3%	45.8%	43.8%	2.1%	
		250床以上病院 全体	1198	72	342	742	42	6.0%	28.5%	61.9%	3.5%	
250床未満病院	080810663	龍ヶ崎済生会病院	10	3	1	6	0	30.0%	10.0%	60.0%	0.0%	
250床未満病院	150410739	三条病院	11	1	2	8	0	9.1%	18.2%	72.7%	0.0%	
250床未満病院	300112641	和歌山病院	18	1	5	11	1	5.6%	27.8%	61.1%	5.6%	
250床未満病院	380228159	今治病院	21	0	4	17	0	0.0%	19.0%	81.0%	0.0%	
250床未満病院	380628143	西条病院	10	0	0	10	0	0.0%	0.0%	100.0%	0.0%	
250床未満病院	428113308	長崎病院	14	3	4	7	0	21.4%	28.6%	50.0%	0.0%	
250床未満病院	461510084	川内病院	12	0	3	9	0	0.0%	25.0%	75.0%	0.0%	
250床未満病院		対象が10例未満の施設	40	9	14	17	0	22.5%	35.0%	42.5%	0.0%	
		250床未満病院 全体	136	17	33	85	1	88.6%	163.6%	542.3%	5.6%	
		DPC対象病院 全体	1334	89	375	827	43	6.7%	28.1%	62.0%	3.2%	

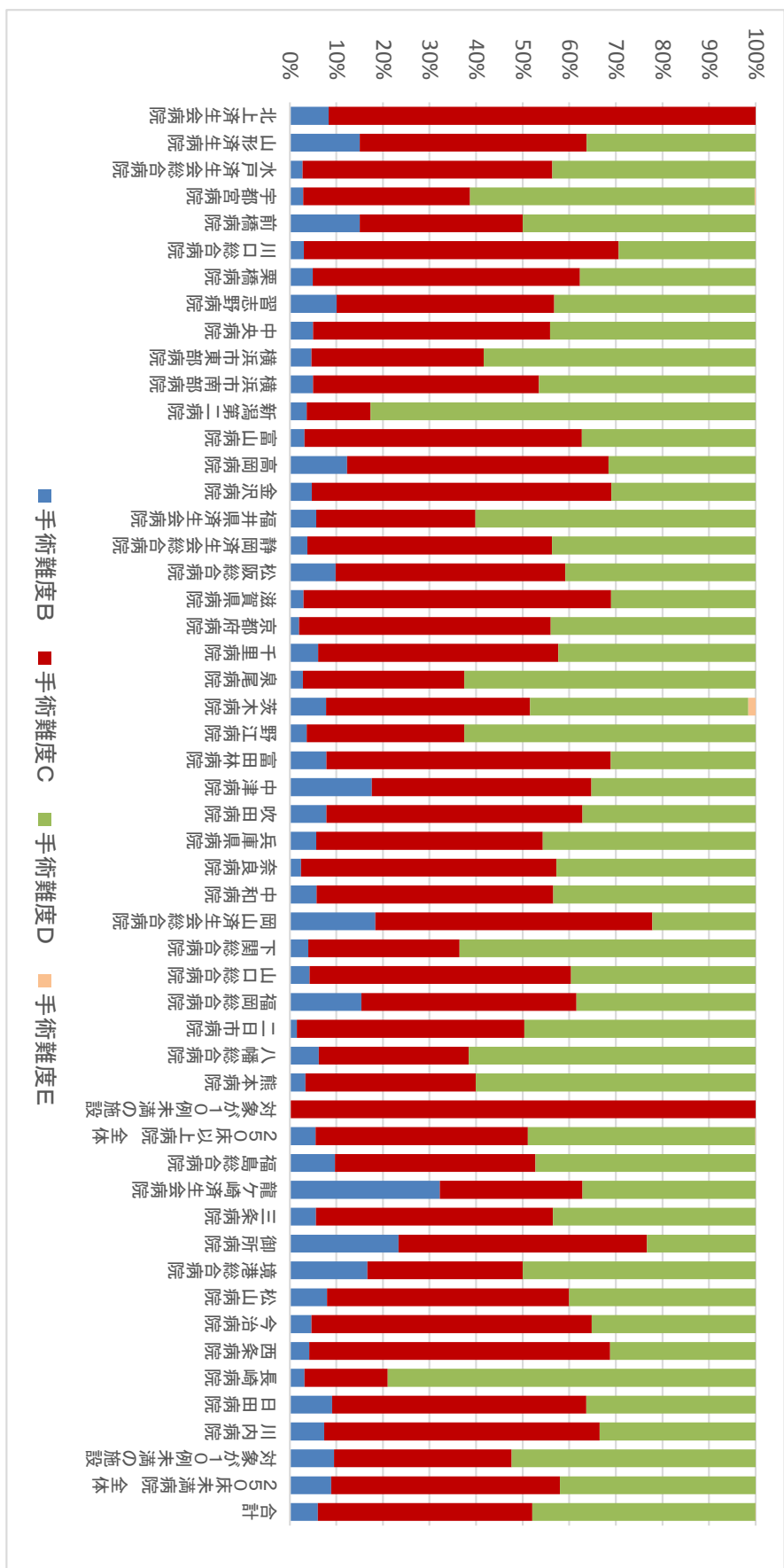
指標 13：手術難易度分類別の患者割合ー内分泌・栄養・代謝に関する疾患 (MDDC10) ー



指標 13：手術難易度分類別の患者割合－腎・尿路系及び男性生殖器系疾患（MDC11）－

医療機関種別	医療機関コード	医療機関名称	件数					%			
			計	B	C	D	E	B	C	D	E
250床以上DPC病院	030610019	北上済生会病院	12	1	11	0	0	8.3%	91.7%	0.0%	0.0%
250床以上DPC病院	060113656	山形済生会病院	80	12	39	29	0	15.0%	48.8%	36.3%	0.0%
250床以上DPC病院	080110205	水戸済生会総合病院	220	6	118	96	0	2.7%	53.6%	43.6%	0.0%
250床以上DPC病院	096210115	宇都宮病院	592	17	212	362	1	2.9%	35.8%	61.1%	0.2%
250床以上DPC病院	100110144	前橋病院	20	3	7	10	0	15.0%	35.0%	50.0%	0.0%
250床以上DPC病院	110201350	川口総合病院	330	10	223	97	0	3.0%	67.6%	29.4%	0.0%
250床以上DPC病院	111101922	栗橋病院	345	17	198	130	0	4.9%	57.4%	37.7%	0.0%
250床以上DPC病院	120210971	習志野病院	458	46	214	198	0	10.0%	46.7%	43.2%	0.0%
250床以上DPC病院	130314757	中央病院	358	18	182	158	0	5.0%	50.8%	44.1%	0.0%
250床以上DPC病院	140105122	横浜市東部病院	473	22	175	276	0	4.7%	37.0%	58.4%	0.0%
250床以上DPC病院	143103439	横浜市南部病院	301	15	146	140	0	5.0%	48.5%	46.5%	0.0%
250床以上DPC病院	150120734	新潟第二病院	518	19	71	428	0	3.7%	13.7%	82.6%	0.0%
250床以上DPC病院	160115667	富山病院	126	4	75	47	0	3.2%	59.5%	37.3%	0.0%
250床以上DPC病院	160212605	高岡病院	57	7	32	18	0	12.3%	56.1%	31.6%	0.0%
250床以上DPC病院	170117068	金沢病院	42	2	27	13	0	4.8%	64.3%	31.0%	0.0%
250床以上DPC病院	180118909	福井県済生会病院	351	20	120	211	0	5.7%	34.2%	60.1%	0.0%
250床以上DPC病院	224160042	静岡済生会総合病院	373	14	196	163	0	3.8%	52.5%	43.7%	0.0%
250床以上DPC病院	240705053	松阪総合病院	213	21	105	87	0	9.9%	49.3%	40.8%	0.0%
250床以上DPC病院	251200194	滋賀県病院	203	6	134	63	0	3.0%	66.0%	31.0%	0.0%
250床以上DPC病院	269700129	京都府病院	100	2	54	44	0	2.0%	54.0%	44.0%	0.0%
250床以上DPC病院	271607149	千里病院	262	16	135	111	0	6.1%	51.5%	42.4%	0.0%
250床以上DPC病院	272701586	泉尾病院	176	5	61	110	0	2.8%	34.7%	62.5%	0.0%
250床以上DPC病院	274205628	茨木病院	64	5	28	30	1	7.8%	43.8%	46.9%	1.6%
250床以上DPC病院	274406135	野江病院	275	10	93	172	0	3.6%	33.8%	62.5%	0.0%
250床以上DPC病院	274900723	富田林病院	254	20	155	79	0	7.9%	61.0%	31.1%	0.0%
250床以上DPC病院	279600070	中津病院	210	37	99	74	0	17.6%	47.1%	35.2%	0.0%
250床以上DPC病院	279600153	吹田病院	342	27	188	127	0	7.9%	55.0%	37.1%	0.0%
250床以上DPC病院	285001538	兵庫県病院	35	2	17	16	0	5.7%	48.6%	45.7%	0.0%
250床以上DPC病院	290102017	奈良病院	124	3	68	53	0	2.4%	54.8%	42.7%	0.0%
250床以上DPC病院	290401062	中和病院	191	11	97	83	0	5.8%	50.8%	43.5%	0.0%
250床以上DPC病院	338800012	岡山済生会総合病院	158	29	94	35	0	18.4%	59.5%	22.2%	0.0%
250床以上DPC病院	350116357	下関総合病院	302	12	98	192	0	4.0%	32.5%	63.6%	0.0%
250床以上DPC病院	350310141	山口総合病院	303	13	170	120	0	4.3%	56.1%	39.6%	0.0%
250床以上DPC病院	401119189	福岡総合病院	13	2	6	5	0	15.4%	46.2%	38.5%	0.0%
250床以上DPC病院	401719020	二日市病院	131	2	64	65	0	1.5%	48.9%	49.6%	0.0%
250床以上DPC病院	406619050	八幡総合病院	177	11	57	109	0	6.2%	32.2%	61.6%	0.0%
250床以上DPC病院	438211911	熊本病院	476	16	174	286	0	3.4%	36.6%	60.1%	0.0%
250床以上DPC病院		対象が10例未満の施設	3	0	3	0	0	0.0%	100.0%	0.0%	0.0%
		250床以上病院 全体	8668	483	3946	4237	2	5.6%	45.5%	48.9%	0.0%
250床未満病院	070116989	福島総合病院	72	7	31	34	0	9.7%	43.1%	47.2%	0.0%
250床未満病院	080810663	龍ヶ崎済生会病院	121	39	37	45	0	32.2%	30.6%	37.2%	0.0%
250床未満病院	150410739	三条病院	501	28	255	218	0	5.6%	50.9%	43.5%	0.0%
250床未満病院	291301071	御所病院	30	7	16	7	0	23.3%	53.3%	23.3%	0.0%
250床未満病院	310410135	境港総合病院	12	2	4	6	0	16.7%	33.3%	50.0%	0.0%
250床未満病院	380110282	松山病院	100	8	52	40	0	8.0%	52.0%	40.0%	0.0%
250床未満病院	380228159	今治病院	128	6	77	45	0	4.7%	60.2%	35.2%	0.0%
250床未満病院	380628143	西条病院	48	2	31	15	0	4.2%	64.6%	31.3%	0.0%
250床未満病院	428113308	長崎病院	95	3	17	75	0	3.2%	17.9%	78.9%	0.0%
250床未満病院	440411500	日田病院	11	1	6	4	0	9.1%	54.5%	36.4%	0.0%
250床未満病院	461510084	川内病院	257	19	152	86	0	7.4%	59.1%	33.5%	0.0%
250床未満病院		対象が10例未満の施設	21	2	8	11	0	9.5%	38.1%	52.4%	0.0%
		250床未満病院 全体	1396	124	686	586	0	8.9%	49.1%	42.0%	0.0%
		合計	10064	607	4632	4823	2	6.0%	46.0%	47.9%	0.0%

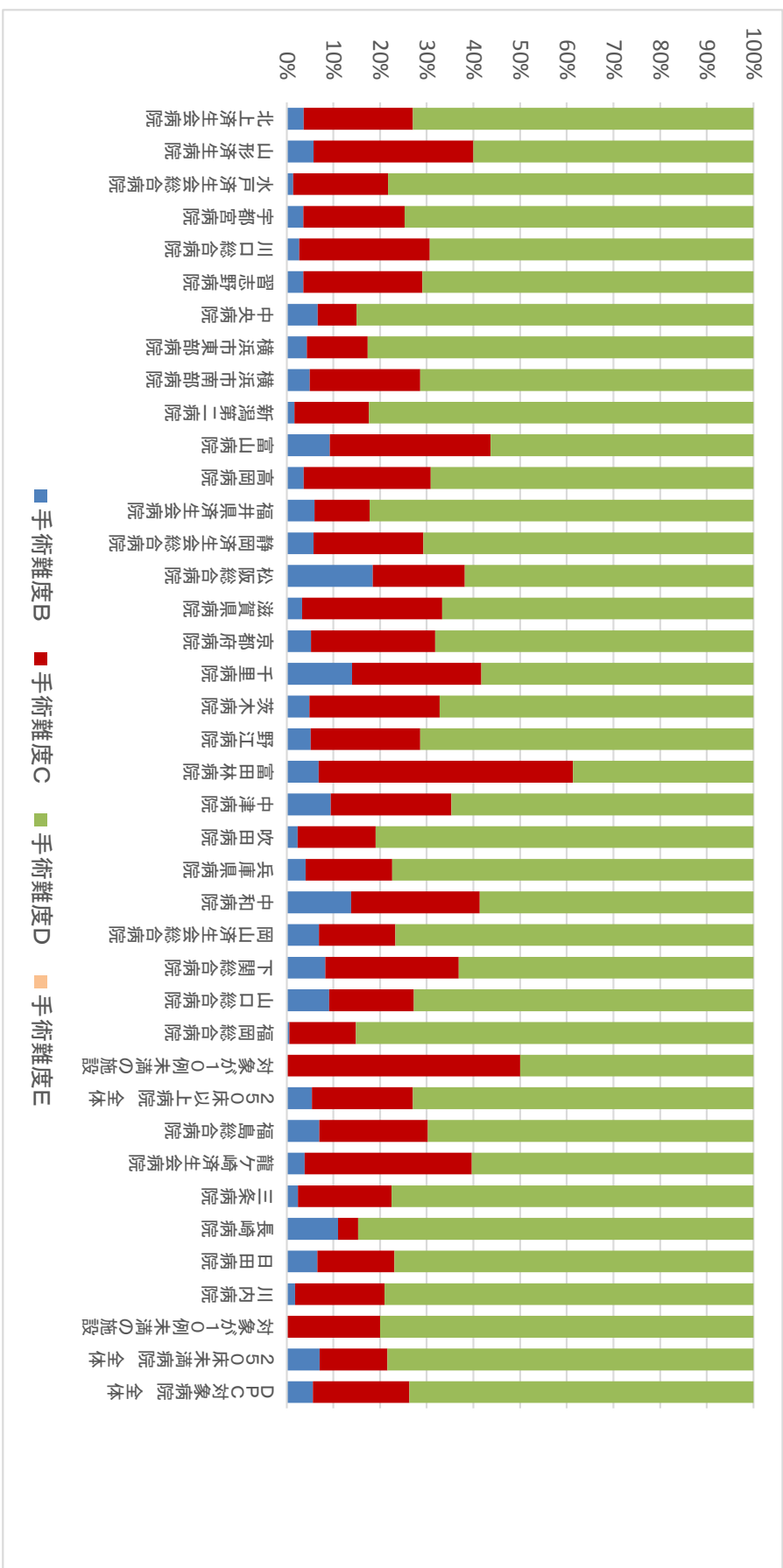
指標 13：手術難易度分類別の患者割合－腎・尿路系及び男性生殖系疾患（MDC11）－



指標 13：手術難易度分類別の患者割合－女性生殖器系及び産褥期疾患・異常妊娠分娩（MDC12）

医療機関種別	医療機関コード	医療機関名称	件数					%			
			計	B	C	D	E	B	C	D	E
250床以上DPC病院	030610019	北上済生会病院	137	5	32	100	0	3.6%	23.4%	73.0%	0.0%
250床以上DPC病院	060113656	山形済生病院	575	33	197	345	0	5.7%	34.3%	60.0%	0.0%
250床以上DPC病院	080110205	水戸済生会総合病院	498	7	101	390	0	1.4%	20.3%	78.3%	0.0%
250床以上DPC病院	096210115	宇都宮病院	1256	45	272	939	0	3.6%	21.7%	74.8%	0.0%
250床以上DPC病院	110201350	川口総合病院	564	15	158	391	0	2.7%	28.0%	69.3%	0.0%
250床以上DPC病院	120210971	習志野病院	306	11	78	217	0	3.6%	25.5%	70.9%	0.0%
250床以上DPC病院	130314757	中央病院	301	20	25	256	0	6.6%	8.3%	85.0%	0.0%
250床以上DPC病院	140105122	横浜市東部病院	876	38	114	724	0	4.3%	13.0%	82.6%	0.0%
250床以上DPC病院	143103439	横浜市南部病院	545	27	129	389	0	5.0%	23.7%	71.4%	0.0%
250床以上DPC病院	150120734	新潟第二病院	765	13	122	630	0	1.7%	15.9%	82.4%	0.0%
250床以上DPC病院	160115667	富山病院	119	11	41	67	0	9.2%	34.5%	56.3%	0.0%
250床以上DPC病院	160212605	高岡病院	191	7	52	132	0	3.7%	27.2%	69.1%	0.0%
250床以上DPC病院	180118909	福井県済生会病院	585	35	69	481	0	6.0%	11.8%	82.2%	0.0%
250床以上DPC病院	224160042	静岡済生会総合病院	505	29	119	357	0	5.7%	23.6%	70.7%	0.0%
250床以上DPC病院	240705053	松陵総合病院	532	98	105	329	0	18.4%	19.7%	61.8%	0.0%
250床以上DPC病院	251200194	滋賀県病院	210	7	63	140	0	3.3%	30.0%	66.7%	0.0%
250床以上DPC病院	269700129	京都府病院	289	15	77	197	0	5.2%	26.6%	68.2%	0.0%
250床以上DPC病院	271607149	千里病院	592	83	164	345	0	14.0%	27.7%	58.3%	0.0%
250床以上DPC病院	274205628	茨木病院	186	9	52	125	0	4.8%	28.0%	67.2%	0.0%
250床以上DPC病院	274406135	野江病院	409	21	96	292	0	5.1%	23.5%	71.4%	0.0%
250床以上DPC病院	274900723	富田林病院	44	3	24	17	0	6.8%	54.5%	38.6%	0.0%
250床以上DPC病院	279600070	中津病院	340	32	88	220	0	9.4%	25.9%	64.7%	0.0%
250床以上DPC病院	279600153	吹田病院	473	11	79	383	0	2.3%	16.7%	81.0%	0.0%
250床以上DPC病院	285001538	兵庫県病院	296	12	55	229	0	4.1%	18.6%	77.4%	0.0%
250床以上DPC病院	290401062	中和病院	29	4	8	17	0	13.8%	27.6%	58.6%	0.0%
250床以上DPC病院	338800012	岡山済生会総合病院	245	17	40	188	0	6.9%	16.3%	76.7%	0.0%
250床以上DPC病院	350116357	下関総合病院	686	57	196	433	0	8.3%	28.6%	63.1%	0.0%
250床以上DPC病院	350310141	山口総合病院	33	3	6	24	0	9.1%	18.2%	72.7%	0.0%
250床以上DPC病院	401119189	福岡総合病院	830	5	118	707	0	0.6%	14.2%	85.2%	0.0%
250床以上DPC病院		対象が10例未満の施設	8	0	4	4	0	0.0%	50.0%	50.0%	0.0%
		250床以上病院 全体	12425	673	2684	9068	0	5.4%	21.6%	73.0%	0.0%
250床未満病院	070116989	福島総合病院	129	9	30	90	0	7.0%	23.3%	69.8%	0.0%
250床未満病院	080810663	龍ヶ崎済生会病院	232	9	83	140	0	3.9%	35.8%	60.3%	0.0%
250床未満病院	150410739	三条病院	245	6	49	190	0	2.4%	20.0%	77.6%	0.0%
250床未満病院	428113308	長崎病院	881	97	38	746	0	11.0%	4.3%	84.7%	0.0%
250床未満病院	440411500	日田病院	91	6	15	70	0	6.6%	16.5%	76.9%	0.0%
250床未満病院	461510084	川内病院	277	5	53	219	0	1.8%	19.1%	79.1%	0.0%
250床未満病院		対象が10例未満の施設	10	0	2	8	0	0.0%	20.0%	80.0%	0.0%
		250床未満病院 全体	1865	132	270	1463	0	7.1%	14.5%	78.4%	0.0%
		DPC対象病院 全体	14290	805	2954	10531	0	5.6%	20.7%	73.7%	0.0%

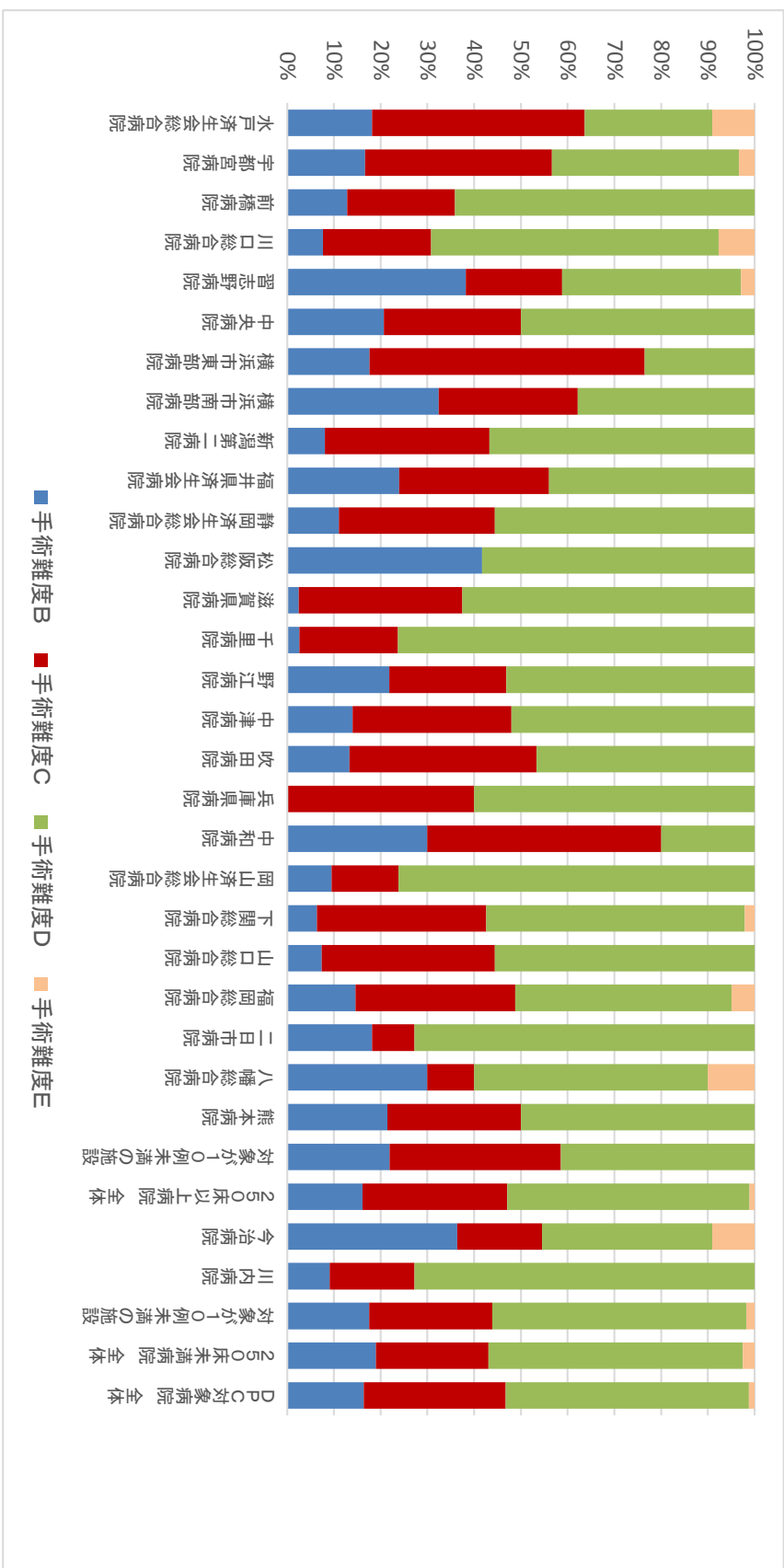
指標 13：手術難易度分類別の患者割合ー女性生殖系系及び産褥期疾患・異常妊娠分娩（MDC12）ー



指標 13：手術難易度分類別の患者割合－血液・造血器・免疫臓器の疾患（MDC13）－

医療機関種別	医療機関コード	医療機関名称	件数					%			
			計	B	C	D	E	B	C	D	E
250床以上DPC病院	080110205	水戸済生会総合病院	11	2	5	3	1	18.2%	45.5%	27.3%	9.1%
250床以上DPC病院	096210115	宇都宮病院	30	5	12	12	1	16.7%	40.0%	40.0%	3.3%
250床以上DPC病院	100110144	前橋病院	39	5	9	25	0	12.8%	23.1%	64.1%	0.0%
250床以上DPC病院	110201350	川口総合病院	13	1	3	8	1	7.7%	23.1%	61.5%	7.7%
250床以上DPC病院	120210971	習志野病院	34	13	7	13	1	38.2%	20.6%	38.2%	2.9%
250床以上DPC病院	130314757	中央病院	58	12	17	29	0	20.7%	29.3%	50.0%	0.0%
250床以上DPC病院	140105122	横浜市東部病院	17	3	10	4	0	17.6%	58.8%	23.5%	0.0%
250床以上DPC病院	143103439	横浜市南部病院	37	12	11	14	0	32.4%	29.7%	37.8%	0.0%
250床以上DPC病院	150120734	新潟第二病院	37	3	13	21	0	8.1%	35.1%	56.8%	0.0%
250床以上DPC病院	180118909	福井県済生会病院	25	6	8	11	0	24.0%	32.0%	44.0%	0.0%
250床以上DPC病院	224160042	静岡済生会総合病院	18	2	6	10	0	11.1%	33.3%	55.6%	0.0%
250床以上DPC病院	240705053	松阪総合病院	12	5	0	7	0	41.7%	0.0%	58.3%	0.0%
250床以上DPC病院	251200194	滋賀県病院	40	1	14	25	0	2.5%	35.0%	62.5%	0.0%
250床以上DPC病院	271607149	千里病院	38	1	8	29	0	2.6%	21.1%	76.3%	0.0%
250床以上DPC病院	274406135	野江病院	32	7	8	17	0	21.9%	25.0%	53.1%	0.0%
250床以上DPC病院	279600070	中津病院	50	7	17	26	0	14.0%	34.0%	52.0%	0.0%
250床以上DPC病院	279600153	吹田病院	15	2	6	7	0	13.3%	40.0%	46.7%	0.0%
250床以上DPC病院	285001538	兵庫県病院	15	0	6	9	0	0.0%	40.0%	60.0%	0.0%
250床以上DPC病院	290401062	中和病院	10	3	5	2	0	30.0%	50.0%	20.0%	0.0%
250床以上DPC病院	338800012	岡山済生会総合病院	21	2	3	16	0	9.5%	14.3%	76.2%	0.0%
250床以上DPC病院	350116357	下関総合病院	47	3	17	26	1	6.4%	36.2%	55.3%	2.1%
250床以上DPC病院	350310141	山口総合病院	27	2	10	15	0	7.4%	37.0%	55.6%	0.0%
250床以上DPC病院	401119189	福岡総合病院	41	6	14	19	2	14.6%	34.1%	46.3%	4.9%
250床以上DPC病院	401719020	二日市病院	11	2	1	8	0	18.2%	9.1%	72.7%	0.0%
250床以上DPC病院	406619050	八幡総合病院	10	3	1	5	1	30.0%	10.0%	50.0%	10.0%
250床以上DPC病院	438211911	熊本病院	14	3	4	7	0	21.4%	28.6%	50.0%	0.0%
250床以上DPC病院		対象が10例未満の施設	41	9	15	17	0	22.0%	36.6%	41.5%	0.0%
		250床以上病院 全体	743	120	230	385	8	16.2%	31.0%	51.8%	1.1%
250床未満病院	380228159	今治病院	11	4	2	4	1	36.4%	18.2%	36.4%	9.1%
250床未満病院	461510084	川内病院	11	1	2	8	0	9.1%	18.2%	72.7%	0.0%
250床未満病院		対象が10例未満の施設	57	10	15	31	1	17.5%	26.3%	54.4%	1.8%
		250床未満病院 全体	79	15	19	43	2	19.0%	126.7%	226.3%	4.7%
		DPC対象病院 全体	822	135	249	428	10	16.4%	30.3%	52.1%	1.2%

指標 13：手術難易度分類別の患者割合－血液・造血器・免疫臓器の疾患 (MDC13) －

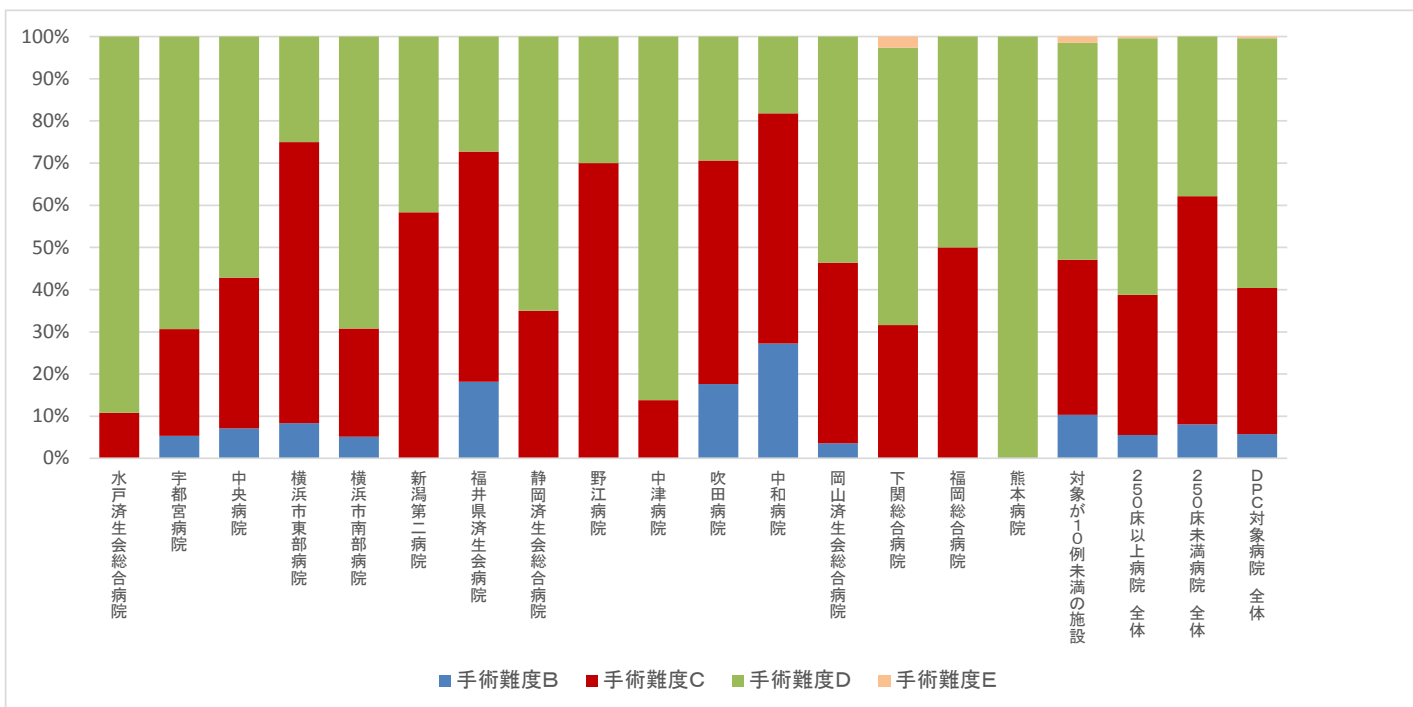




指標 13：手術難易度分類別の患者割合－新生児疾患・先天性奇形（MDC14）－

医療機関種別	医療機関コード	医療機関名称	件数					%				
			計	B	C	D	E	B	C	D	E	
250床以上DPC病院	080110205	水戸済生会総合病院	37	0	4	33	0	0.0%	10.8%	89.2%	0.0%	
250床以上DPC病院	096210115	宇都宮病院	75	4	19	52	0	5.3%	25.3%	69.3%	0.0%	
250床以上DPC病院	130314757	中央病院	14	1	5	8	0	7.1%	35.7%	57.1%	0.0%	
250床以上DPC病院	140105122	横浜市東部病院	24	2	16	6	0	8.3%	66.7%	25.0%	0.0%	
250床以上DPC病院	143103439	横浜市南部病院	39	2	10	27	0	5.1%	25.6%	69.2%	0.0%	
250床以上DPC病院	150120734	新潟第二病院	12	0	7	5	0	0.0%	58.3%	41.7%	0.0%	
250床以上DPC病院	180118909	福井県済生会病院	22	4	12	6	0	18.2%	54.5%	27.3%	0.0%	
250床以上DPC病院	224160042	静岡済生会総合病院	20	0	7	13	0	0.0%	35.0%	65.0%	0.0%	
250床以上DPC病院	274406135	野江病院	10	0	7	3	0	0.0%	70.0%	30.0%	0.0%	
250床以上DPC病院	279600070	中津病院	29	0	4	25	0	0.0%	13.8%	86.2%	0.0%	
250床以上DPC病院	279600153	吹田病院	17	3	9	5	0	17.6%	52.9%	29.4%	0.0%	
250床以上DPC病院	290401062	中和病院	11	3	6	2	0	27.3%	54.5%	18.2%	0.0%	
250床以上DPC病院	338800012	岡山済生会総合病院	28	1	12	15	0	3.6%	42.9%	53.6%	0.0%	
250床以上DPC病院	350116357	下関総合病院	38	0	12	25	1	0.0%	31.6%	65.8%	2.6%	
250床以上DPC病院	401119189	福岡総合病院	12	0	6	6	0	0.0%	50.0%	50.0%	0.0%	
250床以上DPC病院	438211911	熊本病院	29	0	0	29	0	0.0%	0.0%	100.0%	0.0%	
250床以上DPC病院		対象が10例未満の施設	68	7	25	35	1	10.3%	36.8%	51.5%	1.5%	
		250床以上病院 全体	485	27	161	295	2	5.6%	33.2%	60.8%	0.4%	
250床未満病院	対象が10例未満 全施設	250床未満病院 全体	37	3	20	14	0	8.1%	54.1%	37.8%	0.0%	
		DPC対象病院 全体	522	30	181	309	2	5.7%	34.7%	59.2%	0.4%	

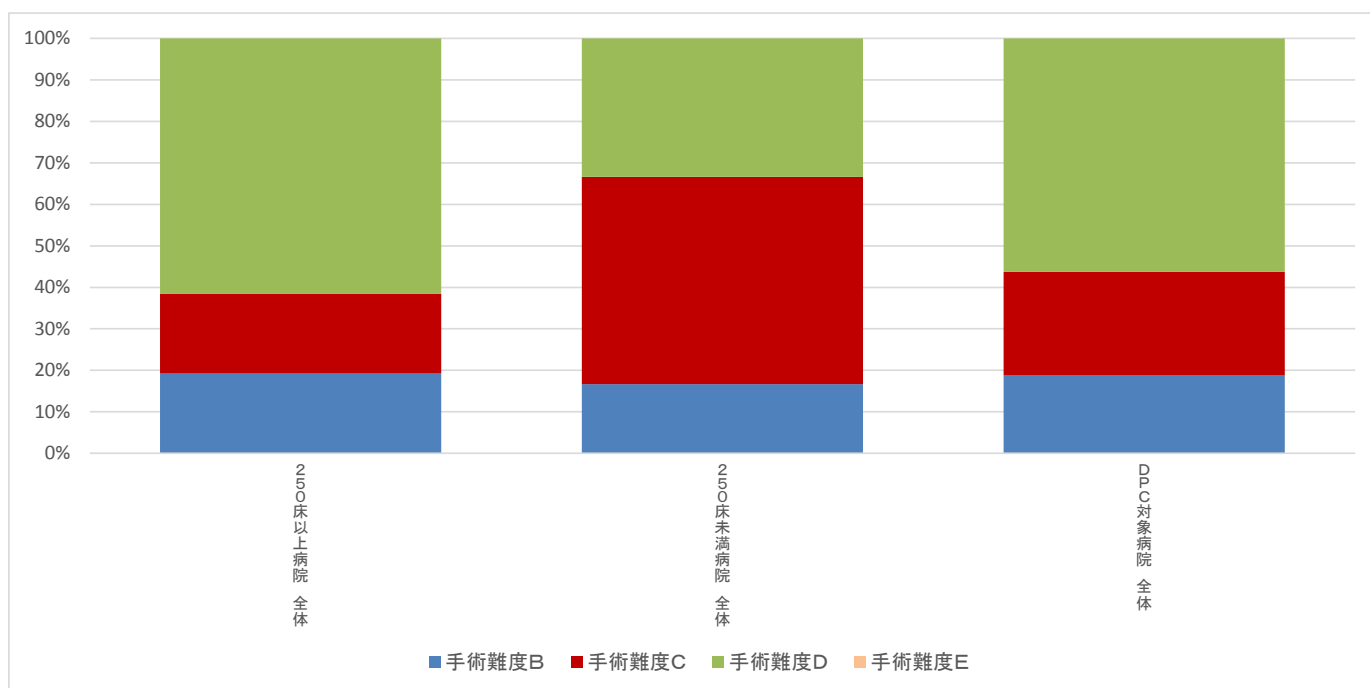
指標 13：手術難易度分類別の患者割合－新生児疾患・先天性奇形（MDC14）－



指標 13：手術難易度分類別の患者割合－小児疾患（MDC15）－

医療機関種別	医療機関コード	医療機関名称	計	件数					%				
				B	C	D	E	B	C	D	E		
対象が10例未満 全施設	250床以上病院 全体		26	5	5	16	0	19.2%	19.2%	61.5%	0.0%		
対象が10例未満 全施設	250床未満病院 全体		6	1	3	2	0	16.7%	50.0%	33.3%	0.0%		
	DPC対象病院 全体		32	6	8	18	0	18.8%	25.0%	56.3%	0.0%		

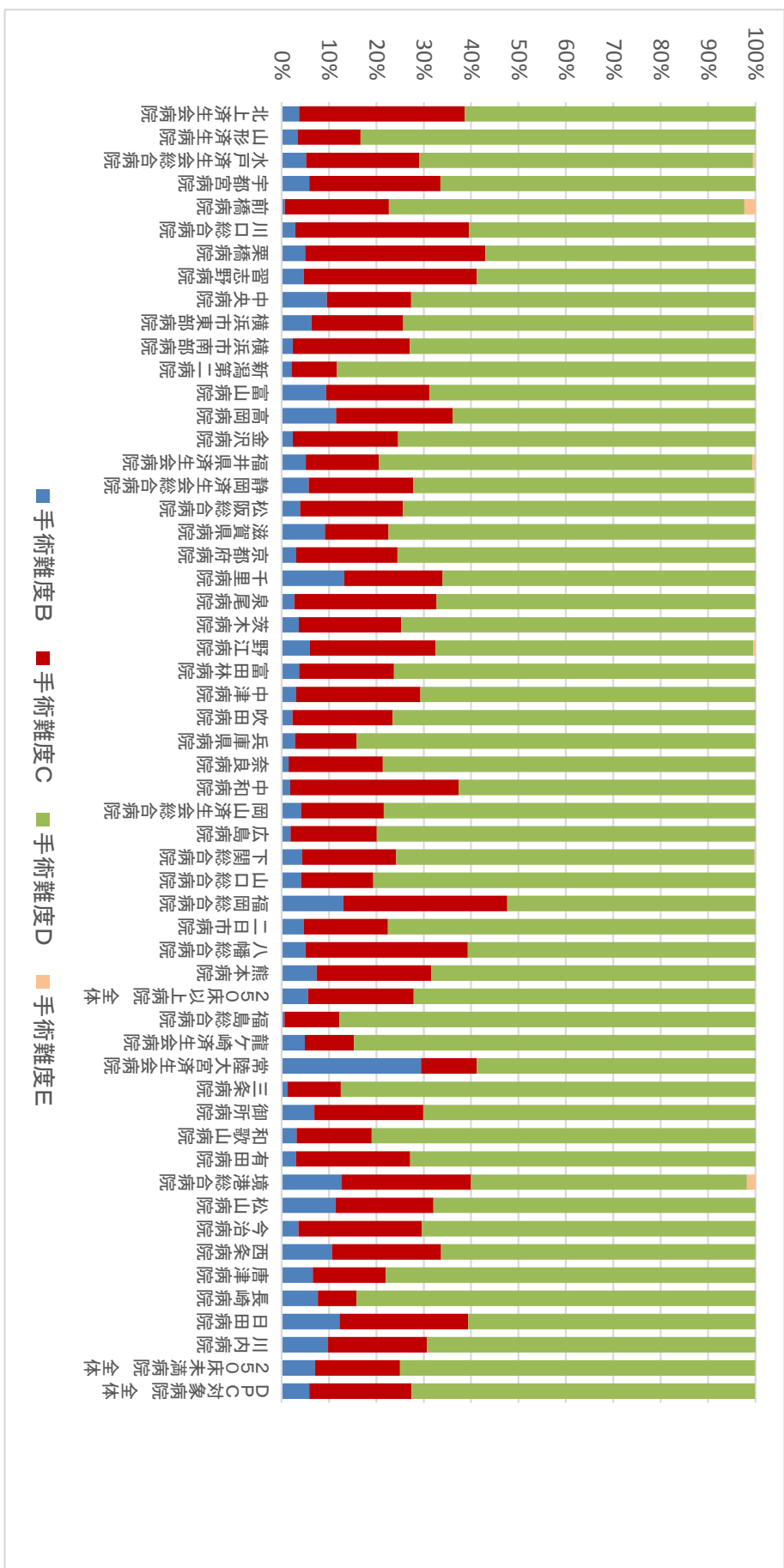
指標 13：手術難易度分類別の患者割合－小児疾患（MDC15）－



指標 13：手術難易度分類別の患者割合－外傷・中毒・熱傷（MDC16）－

医療機関種別	医療機関コード	医療機関名称	件数					%				
			計	B	C	D	E	B	C	D	E	
250床以上DPC病院	030610019	北上済生会病院	163	6	57	100	0	3.7%	35.0%	61.3%	0.0%	
250床以上DPC病院	060113656	山形済生病院	384	13	51	320	0	3.4%	13.3%	83.3%	0.0%	
250床以上DPC病院	080110205	水戸済生会総合病院	617	32	147	435	3	5.2%	23.8%	70.5%	0.5%	
250床以上DPC病院	096210115	宇都宮病院	427	25	118	284	0	5.9%	27.6%	66.5%	0.0%	
250床以上DPC病院	100110144	前橋病院	305	2	67	229	7	0.7%	22.0%	75.1%	2.3%	
250床以上DPC病院	110201350	川口総合病院	245	7	90	148	0	2.9%	36.7%	60.4%	0.0%	
250床以上DPC病院	1111101922	栗橋病院	121	6	46	69	0	5.0%	38.0%	57.0%	0.0%	
250床以上DPC病院	120210971	習志野病院	255	12	93	150	0	4.7%	36.5%	58.8%	0.0%	
250床以上DPC病院	130314757	中央病院	366	35	65	266	0	9.6%	17.8%	72.7%	0.0%	
250床以上DPC病院	140105122	横浜市東部病院	538	34	104	398	2	6.3%	19.3%	74.0%	0.4%	
250床以上DPC病院	143103439	横浜市南部病院	473	11	117	345	0	2.3%	24.7%	72.9%	0.0%	
250床以上DPC病院	150120734	新潟第二病院	428	9	41	378	0	2.1%	9.6%	88.3%	0.0%	
250床以上DPC病院	160115667	富山病院	234	22	51	161	0	9.4%	21.8%	68.8%	0.0%	
250床以上DPC病院	160212605	高岡病院	61	7	15	39	0	11.5%	24.6%	63.9%	0.0%	
250床以上DPC病院	170117068	金沢病院	171	4	38	129	0	2.3%	22.2%	75.4%	0.0%	
250床以上DPC病院	180118909	福井県済生会病院	331	17	51	261	2	5.1%	15.4%	78.9%	0.6%	
250床以上DPC病院	224160042	静岡済生会総合病院	704	40	156	507	1	5.7%	22.2%	72.0%	0.1%	
250床以上DPC病院	240705053	松阪総合病院	332	13	72	247	0	3.9%	21.7%	74.4%	0.0%	
250床以上DPC病院	251200194	滋賀県病院	656	60	88	508	0	9.1%	13.4%	77.4%	0.0%	
250床以上DPC病院	269700129	京都府病院	225	7	48	170	0	3.1%	21.3%	75.6%	0.0%	
250床以上DPC病院	271607149	千里病院	703	93	146	464	0	13.2%	20.8%	66.0%	0.0%	
250床以上DPC病院	272701586	泉尾病院	113	3	34	76	0	2.7%	30.1%	67.3%	0.0%	
250床以上DPC病院	274205628	茨木病院	194	7	42	145	0	3.6%	21.6%	74.7%	0.0%	
250床以上DPC病院	274406135	野江病院	435	26	115	292	2	6.0%	26.4%	67.1%	0.5%	
250床以上DPC病院	274900723	富田林病院	135	5	27	103	0	3.7%	20.0%	76.3%	0.0%	
250床以上DPC病院	279600070	中津病院	321	10	84	227	0	3.1%	26.2%	70.7%	0.0%	
250床以上DPC病院	279600153	吹田病院	444	10	94	340	0	2.3%	21.2%	76.6%	0.0%	
250床以上DPC病院	285001538	兵庫県病院	177	5	23	149	0	2.8%	13.0%	84.2%	0.0%	
250床以上DPC病院	290102017	奈良病院	201	3	40	158	0	1.5%	19.9%	78.6%	0.0%	
250床以上DPC病院	290401062	中和病院	217	4	77	136	0	1.8%	35.5%	62.7%	0.0%	
250床以上DPC病院	338800012	岡山済生会総合病院	613	25	107	481	0	4.1%	17.5%	78.5%	0.0%	
250床以上DPC病院	343111190	広島病院	269	5	49	215	0	1.9%	18.2%	79.9%	0.0%	
250床以上DPC病院	350116357	下関総合病院	596	26	118	451	1	4.4%	19.8%	75.7%	0.2%	
250床以上DPC病院	350310141	山口総合病院	414	17	63	334	0	4.1%	15.2%	80.7%	0.0%	
250床以上DPC病院	401119189	福岡総合病院	605	79	209	317	0	13.1%	34.5%	52.4%	0.0%	
250床以上DPC病院	401719020	二日市病院	236	11	42	183	0	4.7%	17.8%	77.5%	0.0%	
250床以上DPC病院	406619050	八幡総合病院	239	12	82	145	0	5.0%	34.3%	60.7%	0.0%	
250床以上DPC病院	438211911	熊本病院	1065	79	257	729	0	7.4%	24.1%	68.5%	0.0%	
		250床以上病院 全体	14013	782	3124	10089	18	5.6%	22.3%	72.0%	0.1%	
250床未満病院	070116989	福島総合病院	164	1	19	144	0	0.6%	11.6%	87.8%	0.0%	
250床未満病院	080810663	龍ヶ崎済生会病院	184	9	19	156	0	4.9%	10.3%	84.8%	0.0%	
250床未満病院	082510253	常陸大宮済生会病院	17	5	2	10	0	29.4%	11.8%	58.8%	0.0%	
250床未満病院	150410739	三条病院	80	1	9	70	0	1.3%	11.3%	87.5%	0.0%	
250床未満病院	291301071	御所病院	261	18	60	183	0	6.9%	23.0%	70.1%	0.0%	
250床未満病院	300112641	和歌山病院	221	7	35	179	0	3.2%	15.8%	81.0%	0.0%	
250床未満病院	301610197	有田病院	166	5	40	121	0	3.0%	24.1%	72.9%	0.0%	
250床未満病院	310410135	境港総合病院	55	7	15	32	1	12.7%	27.3%	58.2%	1.8%	
250床未満病院	380110282	松山病院	318	36	66	216	0	11.3%	20.8%	67.9%	0.0%	
250床未満病院	380228159	今治病院	196	7	51	138	0	3.6%	26.0%	70.4%	0.0%	
250床未満病院	380628143	西条病院	113	12	26	75	0	10.6%	23.0%	66.4%	0.0%	
250床未満病院	419810713	唐津病院	91	6	14	71	0	6.6%	15.4%	78.0%	0.0%	
250床未満病院	428113308	長崎病院	431	33	35	363	0	7.7%	8.1%	84.2%	0.0%	
250床未満病院	440411500	日田病院	188	23	51	114	0	12.2%	27.1%	60.6%	0.0%	
250床未満病院	461510084	川内病院	163	16	34	113	0	9.8%	20.9%	69.3%	0.0%	
		250床未満病院 全体	2648	186	476	1985	1	7.0%	18.0%	75.0%	0.0%	
		DPC対象病院 全体	16661	968	3600	12074	19	5.8%	21.6%	72.5%	0.1%	

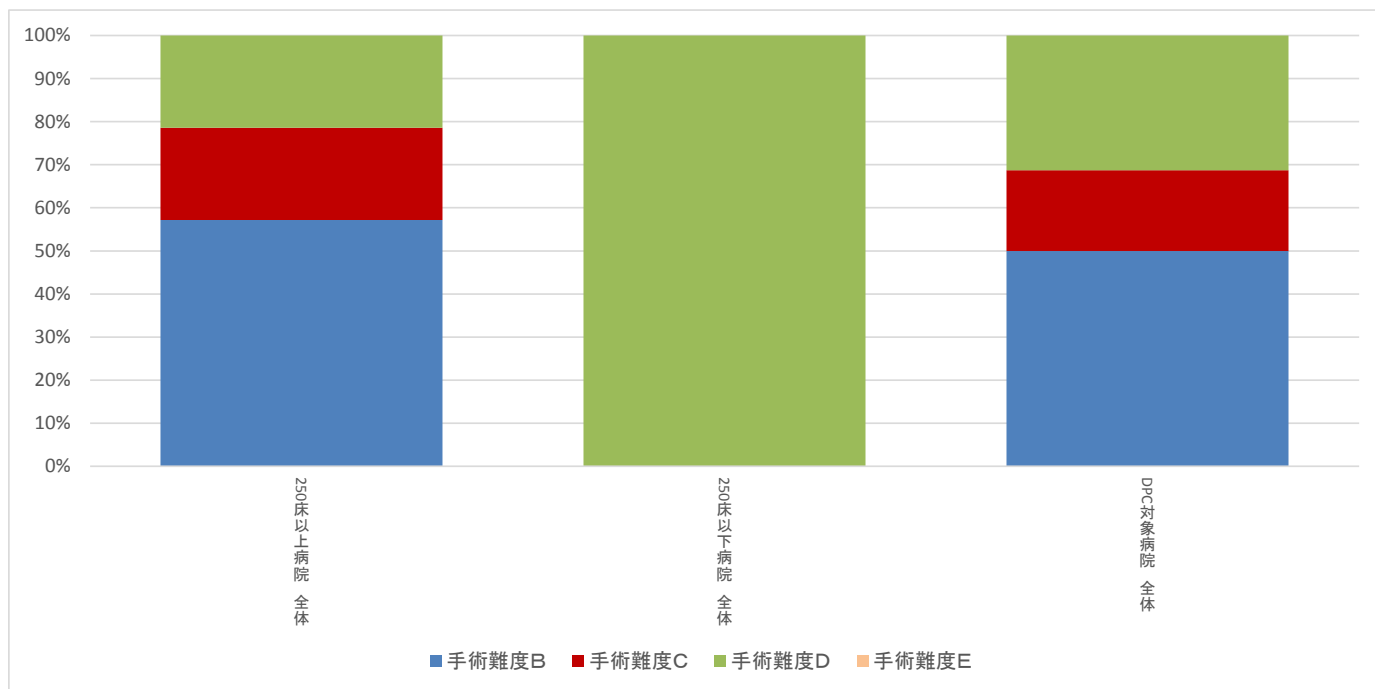
指標 13：手術難易度分類別の患者割合－外傷・中毒・熱傷 (MDC16) －



指標 13：手術難易度分類別の患者割合－精神疾患（MDC17）－

医療機関種別	医療機関コード	医療機関名称	計	件数					%			
				B	C	D	E	B	C	D	E	
対象が10例未満	全施設	250床以上病院 全体	14	8	3	3	0	57.1%	21.4%	21.4%	0.0%	
対象が10例未満	全施設	250床以下病院 全体	2	0	0	2	0	0.0%	0.0%	100.0%	0.0%	
		DPC対象病院 全体	16	8	3	5	0	50.0%	18.8%	31.3%	0.0%	

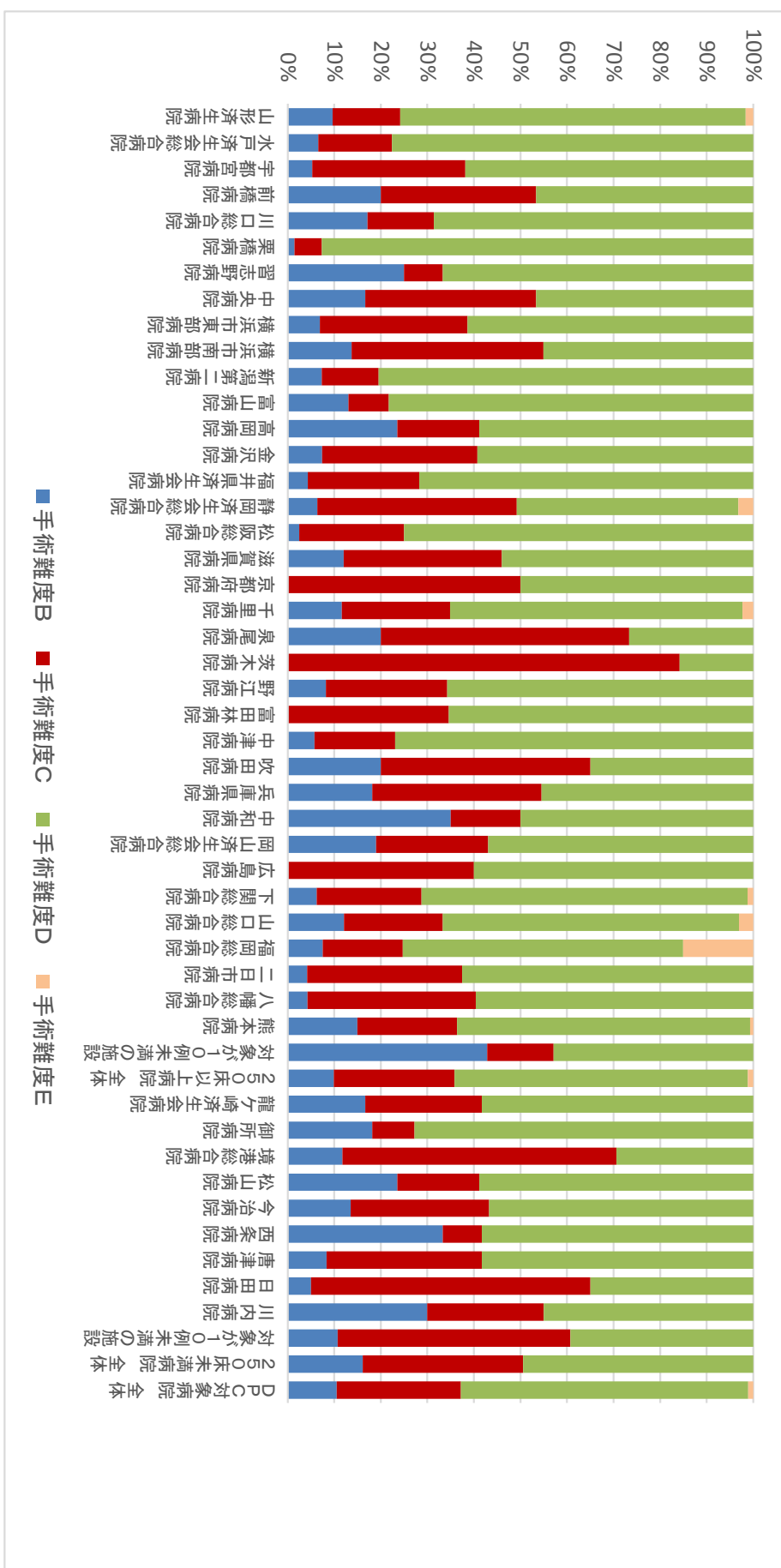
指標 13：手術難易度分類別の患者割合－精神疾患（MDC17）－



指標 13：手術難易度分類別の患者割合－その他（MDC18）－

医療機関種別	医療機関コード	医療機関名称	件数					%				
			計	B	C	D	E	B	C	D	E	
250床以上DPC病院	060113656	山形済生病院	62	6	9	46	1	9.7%	14.5%	74.2%	1.6%	
250床以上DPC病院	080110205	水戸済生会総合病院	76	5	12	59	0	6.6%	15.8%	77.6%	0.0%	
250床以上DPC病院	096210115	宇都宮病院	76	4	25	47	0	5.3%	32.9%	61.8%	0.0%	
250床以上DPC病院	100110144	前橋病院	15	3	5	7	0	20.0%	33.3%	46.7%	0.0%	
250床以上DPC病院	110201350	川口総合病院	35	6	5	24	0	17.1%	14.3%	68.6%	0.0%	
250床以上DPC病院	111101922	栗橋病院	68	1	4	63	0	1.5%	5.9%	92.6%	0.0%	
250床以上DPC病院	120210971	習志野病院	24	6	2	16	0	25.0%	8.3%	66.7%	0.0%	
250床以上DPC病院	130314757	中央病院	90	15	33	42	0	16.7%	36.7%	46.7%	0.0%	
250床以上DPC病院	140105122	横浜市東部病院	145	10	46	89	0	6.9%	31.7%	61.4%	0.0%	
250床以上DPC病院	143103439	横浜市南部病院	51	7	21	23	0	13.7%	41.2%	45.1%	0.0%	
250床以上DPC病院	150120734	新潟第二病院	41	3	5	33	0	7.3%	12.2%	80.5%	0.0%	
250床以上DPC病院	160115667	富山病院	23	3	2	18	0	13.0%	8.7%	78.3%	0.0%	
250床以上DPC病院	160212605	高岡病院	17	4	3	10	0	23.5%	17.6%	58.8%	0.0%	
250床以上DPC病院	170117068	金沢病院	27	2	9	16	0	7.4%	33.3%	59.3%	0.0%	
250床以上DPC病院	180118909	福井県済生会病院	46	2	11	33	0	4.3%	23.9%	71.7%	0.0%	
250床以上DPC病院	224160042	静岡済生会総合病院	63	4	27	30	2	6.3%	42.9%	47.6%	3.2%	
250床以上DPC病院	240705053	松阪総合病院	40	1	9	30	0	2.5%	22.5%	75.0%	0.0%	
250床以上DPC病院	251200194	滋賀県病院	50	6	17	27	0	12.0%	34.0%	54.0%	0.0%	
250床以上DPC病院	269700129	京都府病院	14	0	7	7	0	0.0%	50.0%	50.0%	0.0%	
250床以上DPC病院	271607149	千里病院	43	5	10	27	1	11.6%	23.3%	62.8%	2.3%	
250床以上DPC病院	272701586	千尾病院	15	3	8	4	0	20.0%	53.3%	26.7%	0.0%	
250床以上DPC病院	274205628	茨木病院	19	0	16	3	0	0.0%	84.2%	15.8%	0.0%	
250床以上DPC病院	274406135	野江病院	73	6	19	48	0	8.2%	26.0%	65.8%	0.0%	
250床以上DPC病院	274900723	富田林病院	26	0	9	17	0	0.0%	34.6%	65.4%	0.0%	
250床以上DPC病院	279600070	中津病院	104	6	18	80	0	5.8%	17.3%	76.9%	0.0%	
250床以上DPC病院	279600153	吹田病院	20	4	9	7	0	20.0%	45.0%	35.0%	0.0%	
250床以上DPC病院	285001538	兵庫県病院	11	2	4	5	0	18.2%	36.4%	45.5%	0.0%	
250床以上DPC病院	290401062	中和病院	20	7	3	10	0	35.0%	15.0%	50.0%	0.0%	
250床以上DPC病院	338800012	岡山済生会総合病院	79	15	19	45	0	19.0%	24.1%	57.0%	0.0%	
250床以上DPC病院	343111190	広島病院	10	0	4	6	0	0.0%	40.0%	60.0%	0.0%	
250床以上DPC病院	350116357	下関総合病院	80	5	18	56	1	6.3%	22.5%	70.0%	1.3%	
250床以上DPC病院	350310141	山口総合病院	33	4	7	21	1	12.1%	21.2%	63.6%	3.0%	
250床以上DPC病院	401119189	福岡総合病院	93	7	16	56	14	7.5%	17.2%	60.2%	15.1%	
250床以上DPC病院	401719020	二日市病院	24	1	8	15	0	4.2%	33.3%	62.5%	0.0%	
250床以上DPC病院	406619050	八幡総合病院	47	2	17	28	0	4.3%	36.2%	59.6%	0.0%	
250床以上DPC病院	438211911	熊本病院	154	23	33	97	1	14.9%	21.4%	63.0%	0.6%	
250床以上DPC病院		対象が10例未満の施設	7	3	1	3	0	42.9%	14.3%	42.9%	0.0%	
		250床以上病院 全体	1821	181	471	1148	21	9.9%	25.9%	63.0%	1.2%	
250床未満病院	080810663	龍ヶ崎済生会病院	12	2	3	7	0	16.7%	25.0%	58.3%	0.0%	
250床未満病院	291301071	御所病院	11	2	1	8	0	18.2%	9.1%	72.7%	0.0%	
250床未満病院	310410135	境港総合病院	17	2	10	5	0	11.8%	58.8%	29.4%	0.0%	
250床未満病院	380110282	松山病院	17	4	3	10	0	23.5%	17.6%	58.8%	0.0%	
250床未満病院	380228159	今治病院	37	5	11	21	0	13.5%	29.7%	56.8%	0.0%	
250床未満病院	380628143	西条病院	12	4	1	7	0	33.3%	8.3%	58.3%	0.0%	
250床未満病院	419810713	唐津病院	12	1	4	7	0	8.3%	33.3%	58.3%	0.0%	
250床未満病院	440411500	日田病院	20	1	12	7	0	5.0%	60.0%	35.0%	0.0%	
250床未満病院	461510084	川内病院	20	6	5	9	0	30.0%	25.0%	45.0%	0.0%	
250床未満病院		対象が10例未満の施設	28	3	14	11	0	10.7%	50.0%	39.3%	0.0%	
		250床未満病院 全体	186	30	64	92	0	16.1%	34.4%	49.5%	0.0%	
		DPC対象病院 全体	2007	211	535	1240	21	10.5%	26.7%	61.8%	1.0%	

指標 13：手術難易度分類別の患者割合—その他 (MDC18) —



#### (14)出血性胃・十二指腸潰瘍に対する内視鏡的治療（止血術）の施行率

**分子：**分母のうち、「内視鏡的消化管止血術」が算定された患者数

**分母：**医療資源を最も投入した傷病名が「胃潰瘍」あるいは「十二指腸潰瘍」で「急性、出血を伴うもの」に該当する退院患者数

**収集期間：** DPC 病院：平成 26 年 4 月～平成 27 年 3 月

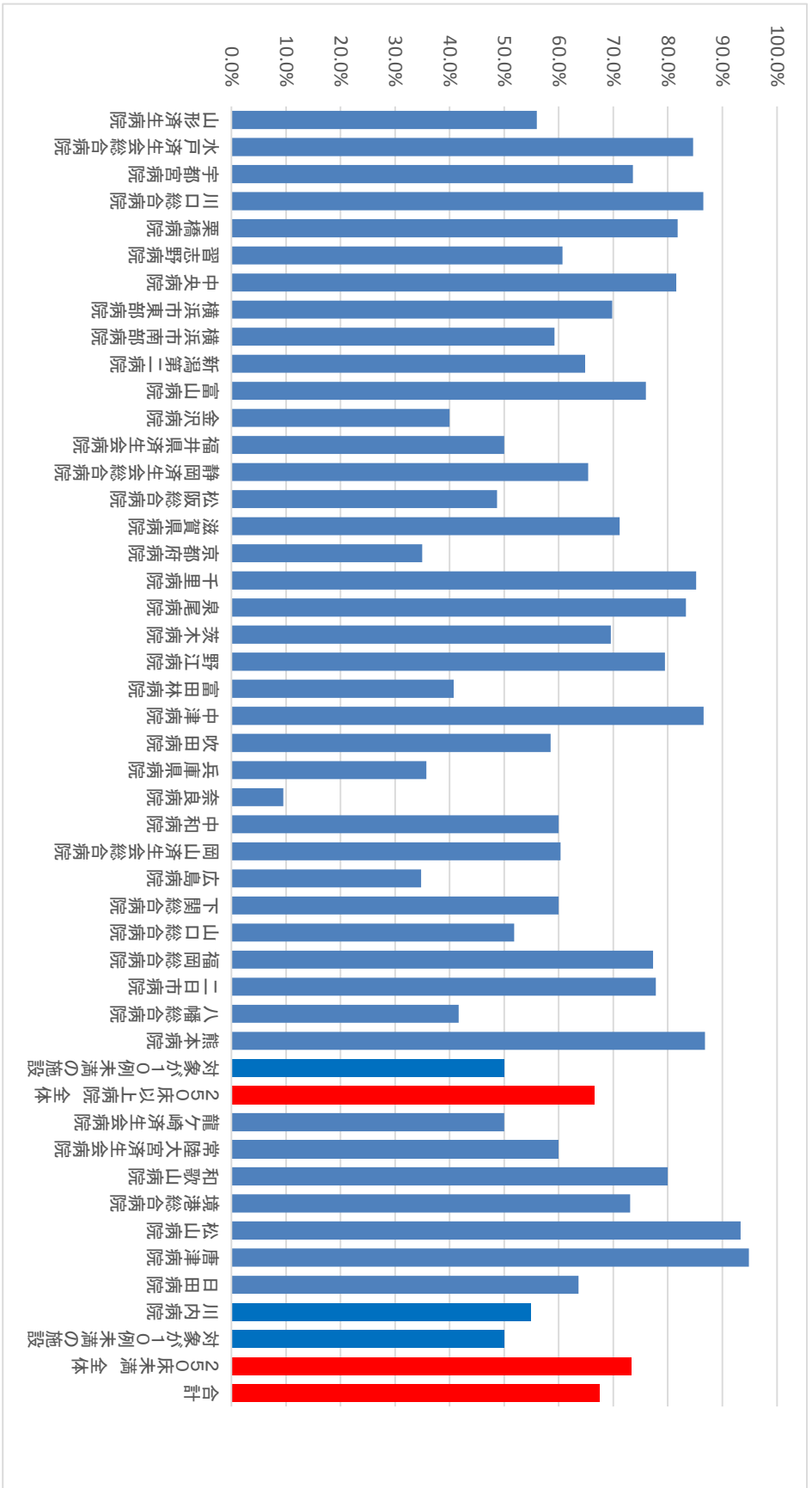
胃潰瘍・十二指腸潰瘍とは酸やペプシンなどによって胃壁あるいは十二指腸壁が障害され欠損した病態をいいます。出血性胃壁・十二指腸壁の障害部位に血管があると破綻し、出血を起こします。破綻した血管に対しては止血処置が必要であり、一般的には内視鏡的止血術が行われています。H2 受容体拮抗剤の登場以来、外科的手術は大幅に減少し、現在では大量出血や内視鏡での止血困難例、穿孔、狭窄など重篤な合併症を認めた症例に限られています。



指標 14：出血性胃・十二指腸潰瘍に対する内視鏡的治療（止血術）の施行率

医療機関種別	医療機関コード	医療機関名	母数	分子	割合
250床以上DPC病院	060113656	山形済生病院	25	14	56.0%
250床以上DPC病院	080110205	水戸済生会総合病院	13	11	84.6%
250床以上DPC病院	096210115	宇都宮病院	72	53	73.6%
250床以上DPC病院	110201350	川口総合病院	37	32	86.5%
250床以上DPC病院	111101922	栗橋病院	11	9	81.8%
250床以上DPC病院	120210971	習志野病院	28	17	60.7%
250床以上DPC病院	130314757	中央病院	65	53	81.5%
250床以上DPC病院	140105122	横浜市東部病院	53	37	69.8%
250床以上DPC病院	143103439	横浜市南部病院	76	45	59.2%
250床以上DPC病院	150120734	新潟第二病院	37	24	64.9%
250床以上DPC病院	160115667	富山病院	25	19	76.0%
250床以上DPC病院	170117068	金沢病院	10	4	40.0%
250床以上DPC病院	180118909	福井県済生会病院	34	17	50.0%
250床以上DPC病院	224160042	静岡済生会総合病院	26	17	65.4%
250床以上DPC病院	240705053	松阪総合病院	39	19	48.7%
250床以上DPC病院	251200194	滋賀県病院	59	42	71.2%
250床以上DPC病院	269700129	京都府病院	20	7	35.0%
250床以上DPC病院	271607149	千里病院	27	23	85.2%
250床以上DPC病院	272701586	泉尾病院	18	15	83.3%
250床以上DPC病院	274205628	茨木病院	23	16	69.6%
250床以上DPC病院	274406135	野江病院	39	31	79.5%
250床以上DPC病院	274900723	富田林病院	27	11	40.7%
250床以上DPC病院	279600070	中津病院	52	45	86.5%
250床以上DPC病院	279600153	吹田病院	41	24	58.5%
250床以上DPC病院	285001538	兵庫県病院	14	5	35.7%
250床以上DPC病院	290102017	奈良病院	21	2	9.5%
250床以上DPC病院	290401062	中和病院	10	6	60.0%
250床以上DPC病院	338800012	岡山済生会総合病院	63	38	60.3%
250床以上DPC病院	343111190	広島病院	23	8	34.8%
250床以上DPC病院	350116357	下関総合病院	35	21	60.0%
250床以上DPC病院	350310141	山口総合病院	27	14	51.9%
250床以上DPC病院	401119189	福岡総合病院	44	34	77.3%
250床以上DPC病院	401719020	二日市病院	18	14	77.8%
250床以上DPC病院	406619050	八幡総合病院	12	5	41.7%
250床以上DPC病院	438211911	熊本病院	91	79	86.8%
250床以上DPC病院		対象が10例未満の施設	12	6	50.0%
		250床以上病院 全体	1227	817	66.6%
250床未満病院	080810663	龍ヶ崎済生会病院	12	6	50.0%
250床未満病院	082510253	常陸大宮済生会病院	25	15	60.0%
250床未満病院	300112641	和歌山病院	25	20	80.0%
250床未満病院	310410135	境港総合病院	26	19	73.1%
250床未満病院	380110282	松山病院	15	14	93.3%
250床未満病院	419810713	唐津病院	39	37	94.9%
250床未満病院	440411500	日田病院	11	7	63.6%
250床未満病院	461510084	川内病院	31	17	54.8%
250床未満病院		対象が10例未満の施設	44	22	50.0%
		250床未満 全体	184	135	73.4%
		合計	1411	952	67.5%

指標 14：出血性胃・十二指腸潰瘍に対する内視鏡的治療（止血術）の施行率



#### (15)人工膝関節置換手術後 3 日以内の早期リハビリテーション開始率

分子：分母のうち、術後 3 日以内に「運動器リハビリテーション料」が算定された患者数

分母：人工関節全置換術が施行された(DPC コード：070230xx010xxx)の退院患者数  
(両側、片側それぞれ算定する)

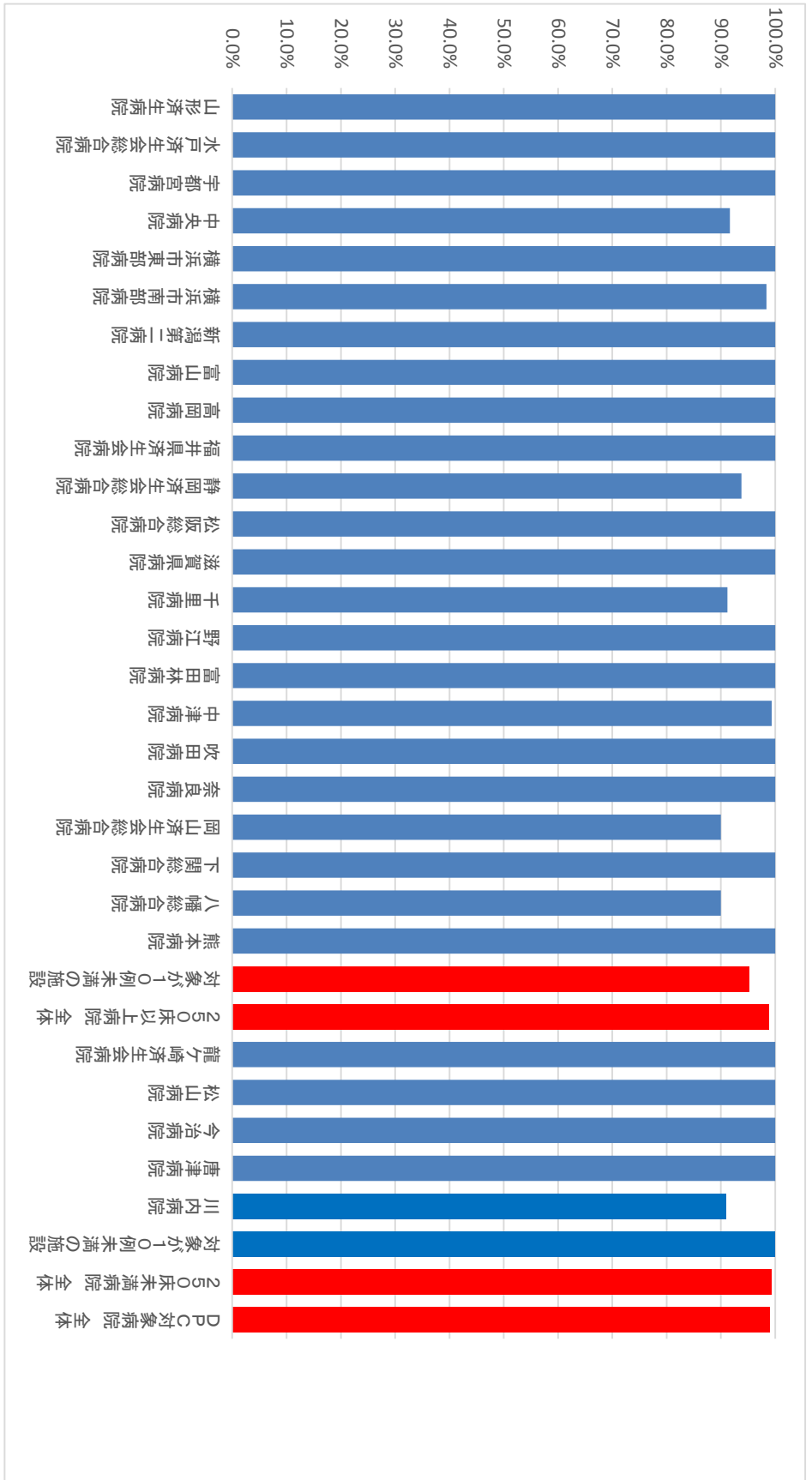
収集期間： DPC 病院：平成 26 年 4 月～平成 27 年 3 月

人工膝関節置換術後の過度の安静は、さまざまな心身の機能低下（これを廃用症候群と言います）を引き起こす原因となります。こうした機能低下はその後の生活の質を大きく低下させる可能性が高いことから、それを予防するために術後早期からのリハビリテーションを行うことが推奨されています。また、早期リハビリテーションの開始は、下肢の静脈うっ滞を減少させ、重篤な合併症である肺血栓塞栓症の要因となる深部静脈血栓症の発生を予防する効果もあります。

指標 15：人工膝関節置換手術後 3 日以内の早期リハビリテーション開始率

医療機関種別	医療機関コード	医療機関名	母数	分子	割合
250床以上DPC病院	060113656	山形済生病院	317	317	100.0%
250床以上DPC病院	080110205	水戸済生会総合病院	43	43	100.0%
250床以上DPC病院	096210115	宇都宮病院	78	78	100.0%
250床以上DPC病院	130314757	中央病院	12	11	91.7%
250床以上DPC病院	140105122	横浜市東部病院	125	125	100.0%
250床以上DPC病院	143103439	横浜市南部病院	61	60	98.4%
250床以上DPC病院	150120734	新潟第二病院	84	84	100.0%
250床以上DPC病院	160115667	富山病院	49	49	100.0%
250床以上DPC病院	160212605	高岡病院	60	60	100.0%
250床以上DPC病院	180118909	福井県済生会病院	52	52	100.0%
250床以上DPC病院	224160042	静岡済生会総合病院	16	15	93.8%
250床以上DPC病院	240705053	松阪総合病院	23	23	100.0%
250床以上DPC病院	251200194	滋賀県病院	49	49	100.0%
250床以上DPC病院	271607149	千里病院	34	31	91.2%
250床以上DPC病院	274406135	野江病院	28	28	100.0%
250床以上DPC病院	274900723	富田林病院	41	41	100.0%
250床以上DPC病院	279600070	中津病院	154	153	99.4%
250床以上DPC病院	279600153	吹田病院	87	87	100.0%
250床以上DPC病院	290102017	奈良病院	15	15	100.0%
250床以上DPC病院	338800012	岡山済生会総合病院	70	63	90.0%
250床以上DPC病院	350116357	下関総合病院	20	20	100.0%
250床以上DPC病院	406619050	八幡総合病院	10	9	90.0%
250床以上DPC病院	438211911	熊本病院	74	74	100.0%
250床以上DPC病院		対象が10例未満の施設	42	40	95.2%
		250床以上病院 全体	1544	1527	98.9%
250床未満病院	080810663	龍ヶ崎済生会病院	32	32	100.0%
250床未満病院	380110282	松山病院	14	14	100.0%
250床未満病院	380228159	今治病院	35	35	100.0%
250床未満病院	419810713	唐津病院	12	12	100.0%
250床未満病院	461510084	川内病院	11	10	90.9%
250床未満病院		対象が10例未満の施設	32	32	100.0%
		250床未満病院 全体	136	135	99.3%
		DPC対象病院 全体	1680	1662	98.9%

指標 15：人工膝関節置換手術後 3 日以内の早期リハビリテーション開始率



## (16)脳卒中地域連携パスの使用率

**分子：**分母のうち、「地域連携診療計画管理料」が算定された患者数

**分母：**医療資源を最も投入した傷病名が脳卒中（急性発症または急性増悪した脳梗塞、脳出血またはくも膜下出血）に該当する退院患者数

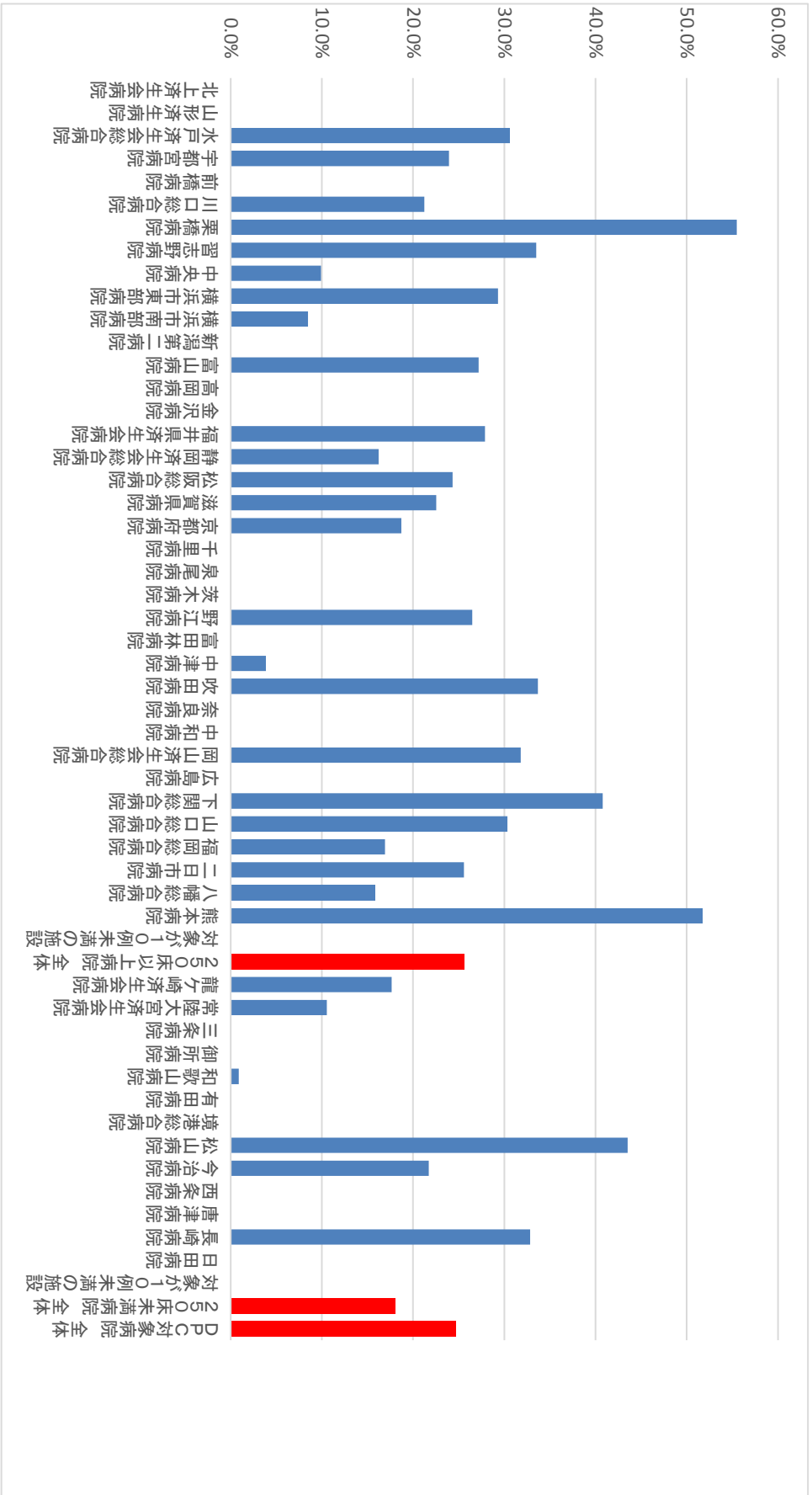
**収集期間：** DPC 病院：平成 26 年 4 月～平成 27 年 3 月

脳卒中の場合、急性期における治療が終了した後も、継続的な医学的管理とリハビリテーションが必要になります。患者によっては、在宅復帰のためにリハビリテーションケアの充実した回復期リハビリテーション病棟や亜急性病床で継続的な医療を受ける場合もあります。脳卒中の患者に継続的な医療を提供するため、地域連携パスが作成されており、診療報酬上でもその利用が評価されています。本指標は脳卒中の退院患者のうち、どのくらいの患者が地域連携パスの対象となっているかを指標化することで、各病院の脳卒中治療における連携レベルを評価するものです。

指標 16：脳卒中地域連携パスの使用率

医療機関種別	医療機関コード	医療機関名	母数	分子	割合
250床以上DPC病院	030610019	北上済生会病院	58		0.0%
250床以上DPC病院	060113656	山形済生病院	205		0.0%
250床以上DPC病院	080110205	水戸済生会総合病院	232	71	30.6%
250床以上DPC病院	096210115	宇都宮病院	472	113	23.9%
250床以上DPC病院	100110144	前橋病院	15		0.0%
250床以上DPC病院	110201350	川口総合病院	278	59	21.2%
250床以上DPC病院	111101922	栗橋病院	292	162	55.5%
250床以上DPC病院	120210971	習志野病院	212	71	33.5%
250床以上DPC病院	130314757	中央病院	313	31	9.9%
250床以上DPC病院	140105122	横浜市東部病院	389	114	29.3%
250床以上DPC病院	143103439	横浜市南部病院	236	20	8.5%
250床以上DPC病院	150120734	新潟第二病院	35		0.0%
250床以上DPC病院	160115667	富山病院	526	143	27.2%
250床以上DPC病院	160212605	高岡病院	61		0.0%
250床以上DPC病院	170117068	金沢病院	13		0.0%
250床以上DPC病院	180118909	福井県済生会病院	305	85	27.9%
250床以上DPC病院	224160042	静岡済生会総合病院	290	47	16.2%
250床以上DPC病院	240705053	松阪総合病院	259	63	24.3%
250床以上DPC病院	251200194	滋賀県病院	324	73	22.5%
250床以上DPC病院	269700129	京都府病院	123	23	18.7%
250床以上DPC病院	271607149	千里病院	19		0.0%
250床以上DPC病院	272701586	泉尾病院	40		0.0%
250床以上DPC病院	274205628	茨木病院	55		0.0%
250床以上DPC病院	274406135	野江病院	219	58	26.5%
250床以上DPC病院	274900723	富田林病院	27		0.0%
250床以上DPC病院	279600070	中津病院	130	5	3.8%
250床以上DPC病院	279600153	吹田病院	98	33	33.7%
250床以上DPC病院	290102017	奈良病院	16		0.0%
250床以上DPC病院	290401062	中和病院	107		0.0%
250床以上DPC病院	338800012	岡山済生会総合病院	239	76	31.8%
250床以上DPC病院	343111190	広島病院	49		0.0%
250床以上DPC病院	350116357	下関総合病院	201	82	40.8%
250床以上DPC病院	350310141	山口総合病院	168	51	30.4%
250床以上DPC病院	401119189	福岡総合病院	520	88	16.9%
250床以上DPC病院	401719020	二日市病院	172	44	25.6%
250床以上DPC病院	406619050	八幡総合病院	639	101	15.8%
250床以上DPC病院	438211911	熊本病院	1026	531	51.8%
250床以上DPC病院		対象が10例未満の施設	9	0	0.0%
		250床以上病院 全体	8372	2144	25.6%
250床未満病院	080810663	龍ヶ崎済生会病院	136	24	17.6%
250床未満病院	082510253	常陸大宮済生会病院	19	2	10.5%
250床未満病院	150410739	三条病院	17		0.0%
250床未満病院	291301071	御所病院	127		0.0%
250床未満病院	300112641	和歌山病院	112	1	0.9%
250床未満病院	301610197	有田病院	16		0.0%
250床未満病院	310410135	境港総合病院	59		0.0%
250床未満病院	380110282	松山病院	193	84	43.5%
250床未満病院	380228159	今治病院	129	28	21.7%
250床未満病院	380628143	西条病院	47		0.0%
250床未満病院	419810713	唐津病院	47		0.0%
250床未満病院	428113308	長崎病院	198	65	32.8%
250床未満病院	440411500	日田病院	16		0.0%
250床未満病院		対象が10例未満の施設	14	0	0.0%
		250床未満病院 全体	1130	204	18.1%
		DPC対象病院 全体	9502	2348	24.7%

指標 16：脳卒中地域連携パスの使用率





## (17)大腿骨頸部骨折連携パスの使用率

**分子：**分母のうち、「地域連携診療計画管理料」が算定された患者数

**分母：**医療資源を最も投入した傷病名が大腿骨頸部骨折（大腿骨頸部骨折骨接合術、大腿骨頸部骨折人工骨頭置換術等を実施している場合に限る）に該当する退院患者数

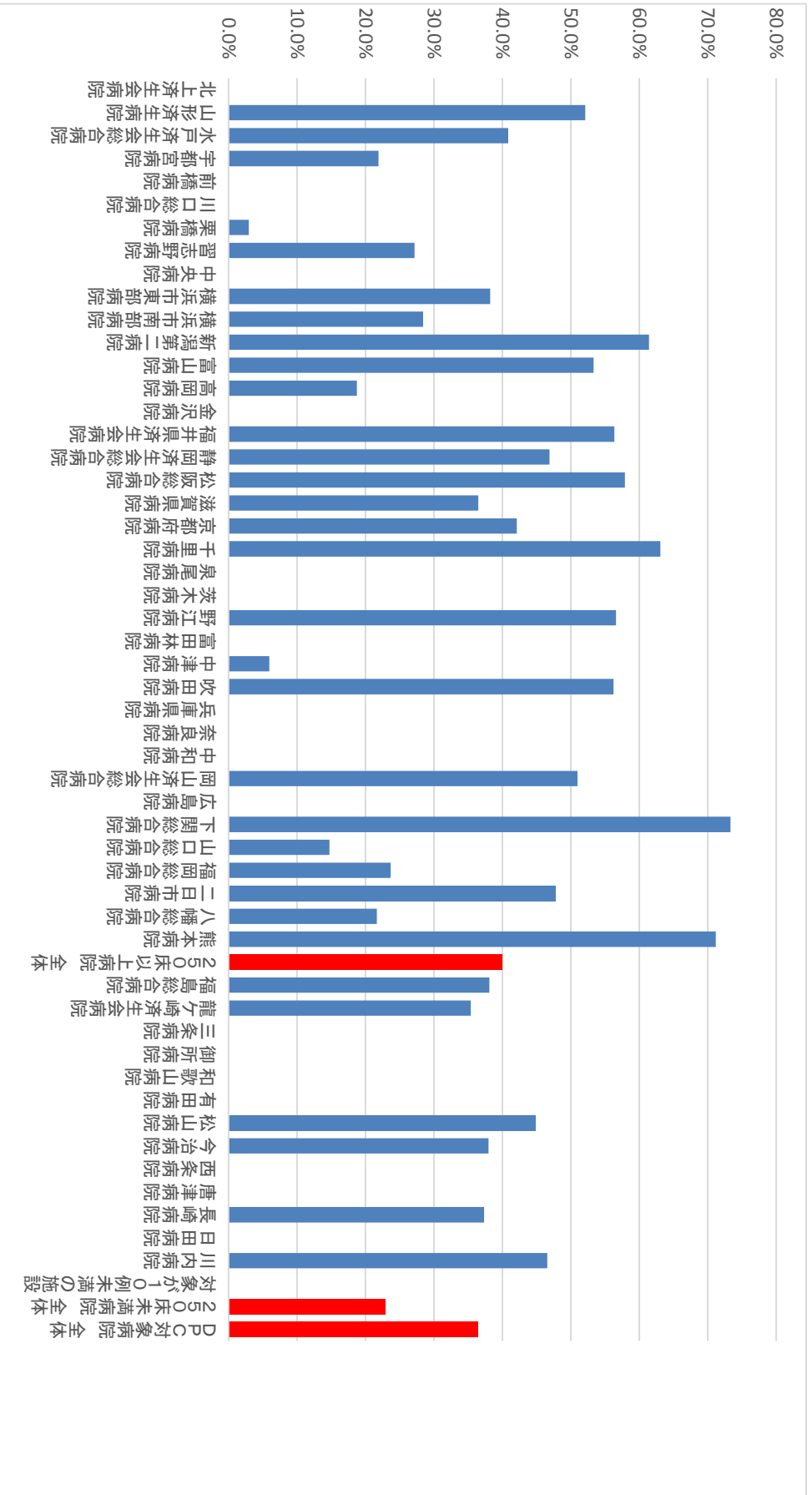
**収集期間：** DPC 病院：平成 26 年 4 月～平成 27 年 3 月

大腿骨頸部骨折の場合、急性期における治療が終了した後も、継続的な医学的管理とリハビリテーションが必要になります。患者によっては、在宅復帰のためにリハビリテーションケアの充実した回復期リハビリテーション病棟や亜急性期病床で継続的な医療を受ける場合もあります。大腿骨頸部骨折の患者に継続的な医療を提供するため、地域連携パスが作成されており、診療報酬上でもその利用が評価されています。本指標は大腿骨頸部骨折の退院患者のうち、どのくらいの患者が地域連携パスの対象となっているかを指標化することで、各病院の大腿骨頸部骨折治療における連携レベルを評価するものです

指標 17：大腿骨頸部骨折連携パスの使用率

医療機関種別	医療機関コード	医療機関名	母数	分子	割合
250床以上DPC病院	030610019	北上済生会病院	31		0.0%
250床以上DPC病院	060113656	山形済生病院	94	49	52.1%
250床以上DPC病院	080110205	水戸済生会総合病院	159	65	40.9%
250床以上DPC病院	096210115	宇都宮病院	73	16	21.9%
250床以上DPC病院	100110144	前橋病院	66		0.0%
250床以上DPC病院	110201350	川口総合病院	10		0.0%
250床以上DPC病院	111101922	栗橋病院	34	1	2.9%
250床以上DPC病院	120210971	習志野病院	103	28	27.2%
250床以上DPC病院	130314757	中央病院	76		0.0%
250床以上DPC病院	140105122	横浜市東部病院	68	26	38.2%
250床以上DPC病院	143103439	横浜市南部病院	116	33	28.4%
250床以上DPC病院	150120734	新潟第二病院	140	86	61.4%
250床以上DPC病院	160115667	富山病院	60	32	53.3%
250床以上DPC病院	160212605	高岡病院	16	3	18.8%
250床以上DPC病院	170117068	金沢病院	41		0.0%
250床以上DPC病院	180118909	福井県済生会病院	110	62	56.4%
250床以上DPC病院	224160042	静岡済生会総合病院	224	105	46.9%
250床以上DPC病院	240705053	松阪総合病院	114	66	57.9%
250床以上DPC病院	251200194	滋賀県病院	159	58	36.5%
250床以上DPC病院	269700129	京都府病院	76	32	42.1%
250床以上DPC病院	271607149	千里病院	130	82	63.1%
250床以上DPC病院	272701586	泉尾病院	15		0.0%
250床以上DPC病院	274205628	茨木病院	45		0.0%
250床以上DPC病院	274406135	野江病院	106	60	56.6%
250床以上DPC病院	274900723	富田林病院	42		0.0%
250床以上DPC病院	279600070	中津病院	67	4	6.0%
250床以上DPC病院	279600153	吹田病院	96	54	56.3%
250床以上DPC病院	285001538	兵庫県病院	56		0.0%
250床以上DPC病院	290102017	奈良病院	14		0.0%
250床以上DPC病院	290401062	中和病院	58		0.0%
250床以上DPC病院	338800012	岡山済生会総合病院	155	79	51.0%
250床以上DPC病院	343111190	広島病院	90		0.0%
250床以上DPC病院	350116357	下関総合病院	150	110	73.3%
250床以上DPC病院	350310141	山口総合病院	95	14	14.7%
250床以上DPC病院	401119189	福岡総合病院	97	23	23.7%
250床以上DPC病院	401719020	二日市病院	113	54	47.8%
250床以上DPC病院	406619050	八幡総合病院	60	13	21.7%
250床以上DPC病院	438211911	熊本病院	340	242	71.2%
		250床以上病院 全体	3499	1397	39.9%
250床未満病院	070116989	福島総合病院	63	24	38.1%
250床未満病院	080810663	龍ヶ崎済生会病院	65	23	35.4%
250床未満病院	150410739	三条病院	43		0.0%
250床未満病院	291301071	御所病院	108		0.0%
250床未満病院	300112641	和歌山病院	84		0.0%
250床未満病院	301610197	有田病院	19		0.0%
250床未満病院	380110282	松山病院	127	57	44.9%
250床未満病院	380228159	今治病院	50	19	38.0%
250床未満病院	380628143	西条病院	23		0.0%
250床未満病院	419810713	唐津病院	40		0.0%
250床未満病院	428113308	長崎病院	142	53	37.3%
250床未満病院	440411500	日田病院	53		0.0%
250床未満病院	461510084	川内病院	58	27	46.6%
250床未満病院		対象が10例未満の施設	11	0	0.0%
		250床未満病院 全体	886	203	22.9%
		DPC対象病院 全体	4385	1600	36.5%

指標 17：大腿骨頸部骨折連携パスの使用率



## (18)急性期病棟における退院調整の実施率

分子：分母のうち、「退院調整加算1」が算定された患者数

分母：65歳以上の退院患者数

ただし、以下の場合を除外する。

・退院時転帰が死亡であった患者

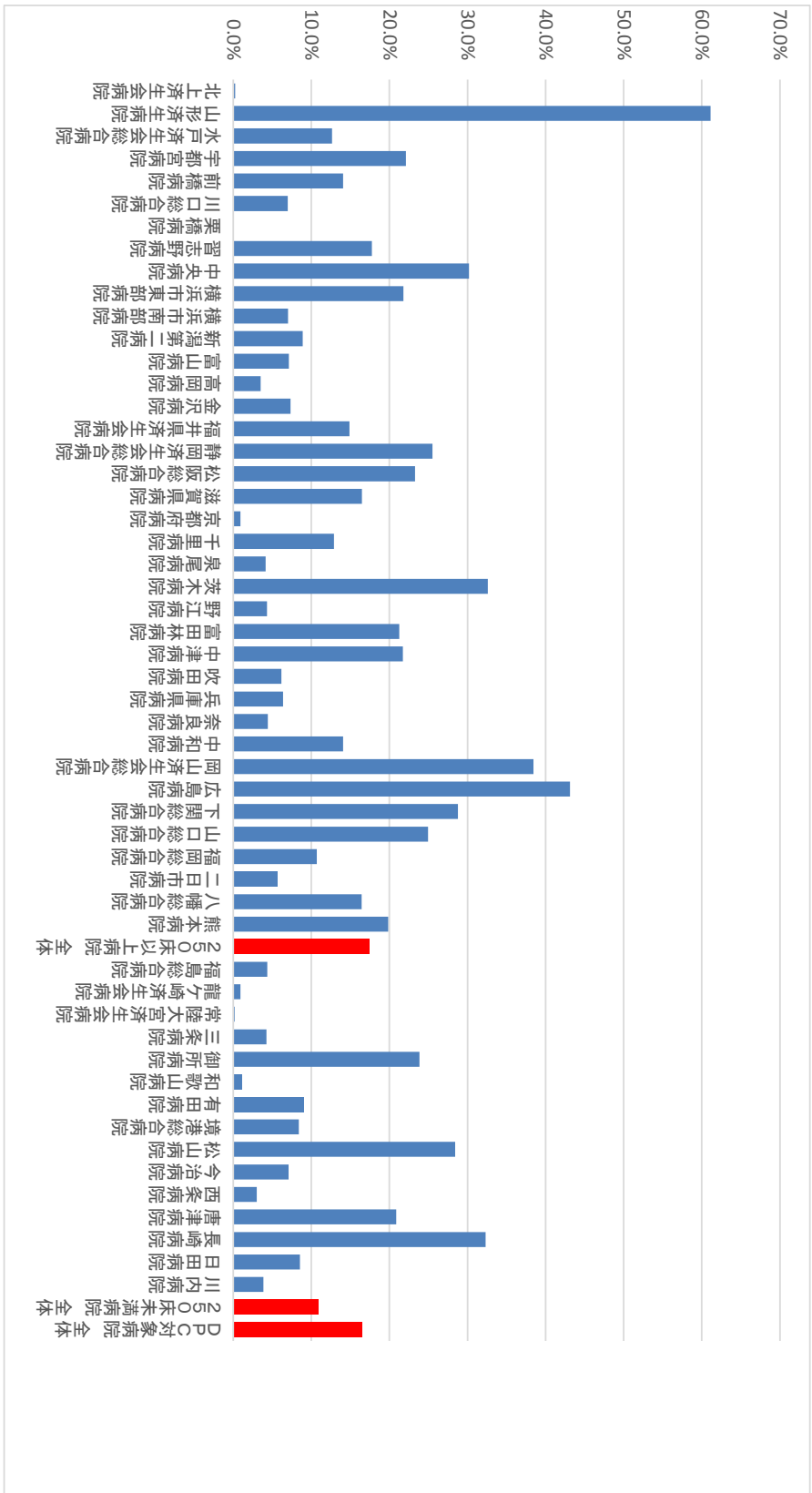
収集期間： DPC 病院：平成 26 年 4 月～平成 27 年 3 月

急性期病棟は急性期にある患者の治療を行う場所であり、リハビリテーションや慢性期の治療を必要とする患者のケアの場所としては適切ではありません。患者がその病態にあった継続的な医療ケアを受けることができるよう、急性期病院では退院後の医療を確保するための調整を行うことが、診療報酬によって評価されています。特に高齢者の場合、家族の介護力や経済的状況、及び要介護度の状況を踏まえて、適切な調整を行うことが必要なことが少なくありません。本指標は、65歳以上の死亡退院以外の患者に対して急性期病棟等退院調整加算を算定している患者がどのくらいいるかを指標化することで、各病院が退院調整をどのくらい行っているかを評価するものです。

指標 18：急性期病棟における退院調整の実施率

医療機関種別	医療機関コード	医療機関名	母数	分子	割合
250床以上DPC病院	030610019	北上済生会病院	1162	3	0.3%
250床以上DPC病院	060113656	山形済生病院	3662	2238	61.1%
250床以上DPC病院	080110205	水戸済生会総合病院	4963	628	12.7%
250床以上DPC病院	096210115	宇都宮病院	6931	1532	22.1%
250床以上DPC病院	100110144	前橋病院	4110	578	14.1%
250床以上DPC病院	110201350	川口総合病院	5094	355	7.0%
250床以上DPC病院	111101922	栗橋病院	4603		0.0%
250床以上DPC病院	120210971	習志野病院	5787	1028	17.8%
250床以上DPC病院	130314757	中央病院	5487	1656	30.2%
250床以上DPC病院	140105122	横浜市東部病院	8364	1824	21.8%
250床以上DPC病院	143103439	横浜市南部病院	7059	495	7.0%
250床以上DPC病院	150120734	新潟第二病院	3841	342	8.9%
250床以上DPC病院	160115667	富山病院	3108	221	7.1%
250床以上DPC病院	160212605	高岡病院	1572	55	3.5%
250床以上DPC病院	170117068	金沢病院	1905	140	7.3%
250床以上DPC病院	180118909	福井県済生会病院	5478	815	14.9%
250床以上DPC病院	224160042	静岡済生会総合病院	4716	1204	25.5%
250床以上DPC病院	240705053	松阪総合病院	4115	958	23.3%
250床以上DPC病院	251200194	滋賀県病院	4336	714	16.5%
250床以上DPC病院	269700129	京都府病院	2717	25	0.9%
250床以上DPC病院	271607149	千里病院	4366	563	12.9%
250床以上DPC病院	272701586	泉尾病院	2628	109	4.1%
250床以上DPC病院	274205628	茨木病院	2245	732	32.6%
250床以上DPC病院	274406135	野江病院	5508	238	4.3%
250床以上DPC病院	274900723	富田林病院	2318	493	21.3%
250床以上DPC病院	279600070	中津病院	7448	1618	21.7%
250床以上DPC病院	279600153	吹田病院	5252	324	6.2%
250床以上DPC病院	285001538	兵庫県病院	1603	102	6.4%
250床以上DPC病院	290102017	奈良病院	1577	70	4.4%
250床以上DPC病院	290401062	中和病院	2597	365	14.1%
250床以上DPC病院	338800012	岡山済生会総合病院	7237	2782	38.4%
250床以上DPC病院	343111190	広島病院	2374	1024	43.1%
250床以上DPC病院	350116357	下関総合病院	4623	1331	28.8%
250床以上DPC病院	350310141	山口総合病院	3804	949	24.9%
250床以上DPC病院	401119189	福岡総合病院	5839	625	10.7%
250床以上DPC病院	401719020	二日市病院	3521	199	5.7%
250床以上DPC病院	406619050	八幡総合病院	3376	555	16.4%
250床以上DPC病院	438211911	熊本病院	8745	1734	19.8%
		250床以上病院 全体	164071	28624	17.4%
250床未満病院	070116989	福島総合病院	2324	101	4.3%
250床未満病院	080810663	龍ヶ崎済生会病院	2840	26	0.9%
250床未満病院	082510253	常陸大宮済生会病院	1172	2	0.2%
250床未満病院	150410739	三条病院	2135	91	4.3%
250床未満病院	291301071	御所病院	1442	344	23.9%
250床未満病院	300112641	和歌山病院	1832	21	1.1%
250床未満病院	301610197	有田病院	1167	106	9.1%
250床未満病院	310410135	境港総合病院	1276	107	8.4%
250床未満病院	380110282	松山病院	2568	730	28.4%
250床未満病院	380228159	今治病院	2396	170	7.1%
250床未満病院	380628143	西条病院	1530	46	3.0%
250床未満病院	419810713	唐津病院	1966	410	20.9%
250床未満病院	428113308	長崎病院	2291	740	32.3%
250床未満病院	440411500	日田病院	1431	122	8.5%
250床未満病院	461510084	川内病院	2194	85	3.9%
		250床未満病院 全体	28564	3101	10.9%
		DPC対象病院 全体	192635	31725	16.5%

指標 18：急性期病棟における退院調整の実施率



### (19)救急搬送患者における連携先への転院率

**分子：**分母のうち、「救急搬送患者地域連携紹介加算」が算定された患者数

**分母：**救急搬送により入院した退院患者数

ただし、以下の場合を除外する。

・退院時転帰が死亡であった患者

**収集期間：** DPC 病院：平成 26 年 4 月～平成 27 年 3 月

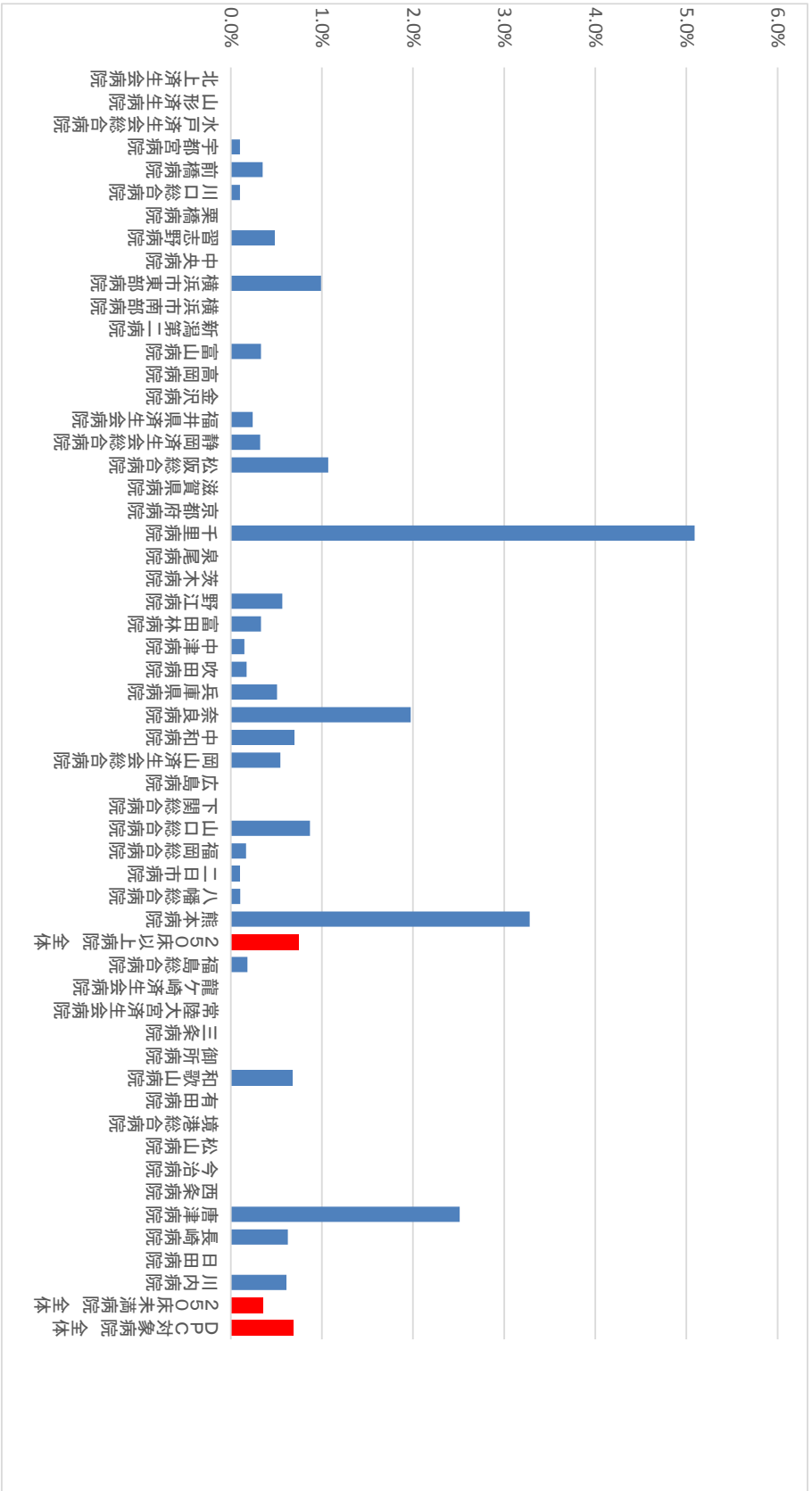
急性期病院の多くは救急医療を行っています。しかしながら、数多くの救急患者を受け入れる急性期病院が、そのすべての患者の入院治療に対応することは難しい場合もあります。そこで、救急を受け入れる病院が、地域の他の施設と連携して、例えば初期治療が一段落し、症状の落ち着いた救急患者のその後の入院医療を連携施設にまかせ、自施設はより重症の患者の治療にあたるといった、地域連携の仕組みが構築されています。診療報酬上もこのような連携が救急搬送患者地域連携紹介加算として評価されています。本指標は死亡退院以外の救急搬送により入院した退院患者数のうち、当該加算を算定している患者の割合を算出し、各施設の救急医療における地域連携の状況を評価しようというものです。

指標 19：救急搬送患者における連携先への転院率

医療機関種別	医療機関コード	医療機関名	母数	分子	割合
250床以上DPC病院	030610019	北上済生会病院	262		0.0%
250床以上DPC病院	060113656	山形済生病院	718		0.0%
250床以上DPC病院	080110205	水戸済生会総合病院	1004		0.0%
250床以上DPC病院	096210115	宇都宮病院	2000	2	0.1%
250床以上DPC病院	100110144	前橋病院	862	3	0.3%
250床以上DPC病院	110201350	川口総合病院	1005	1	0.1%
250床以上DPC病院	111101922	栗橋病院	1102		0.0%
250床以上DPC病院	120210971	習志野病院	1661	8	0.5%
250床以上DPC病院	130314757	中央病院	1814		0.0%
250床以上DPC病院	140105122	横浜市東部病院	1921	19	1.0%
250床以上DPC病院	143103439	横浜市南部病院	2088		0.0%
250床以上DPC病院	150120734	新潟第二病院	893		0.0%
250床以上DPC病院	160115667	富山病院	1209	4	0.3%
250床以上DPC病院	160212605	高岡病院	255		0.0%
250床以上DPC病院	170117068	金沢病院	287		0.0%
250床以上DPC病院	180118909	福井県済生会病院	832	2	0.2%
250床以上DPC病院	224160042	静岡済生会総合病院	1547	5	0.3%
250床以上DPC病院	240705053	松阪総合病院	1403	15	1.1%
250床以上DPC病院	251200194	滋賀県病院	1323		0.0%
250床以上DPC病院	269700129	京都府病院	673		0.0%
250床以上DPC病院	271607149	千里病院	1768	90	5.1%
250床以上DPC病院	272701586	泉尾病院	368		0.0%
250床以上DPC病院	274205628	茨木病院	770		0.0%
250床以上DPC病院	274406135	野江病院	1773	10	0.6%
250床以上DPC病院	274900723	富田林病院	301	1	0.3%
250床以上DPC病院	279600070	中津病院	1341	2	0.1%
250床以上DPC病院	279600153	吹田病院	1163	2	0.2%
250床以上DPC病院	285001538	兵庫県病院	394	2	0.5%
250床以上DPC病院	290102017	奈良病院	152	3	2.0%
250床以上DPC病院	290401062	中和病院	573	4	0.7%
250床以上DPC病院	338800012	岡山済生会総合病院	1288	7	0.5%
250床以上DPC病院	343111190	広島病院	432		0.0%
250床以上DPC病院	350116357	下関総合病院	937		0.0%
250床以上DPC病院	350310141	山口総合病院	806	7	0.9%
250床以上DPC病院	401119189	福岡総合病院	2409	4	0.2%
250床以上DPC病院	401719020	二日市病院	1041	1	0.1%
250床以上DPC病院	406619050	八幡総合病院	973	1	0.1%
250床以上DPC病院	438211911	熊本病院	3871	127	3.3%
		250床以上病院 全体	43219	320	0.7%
250床未満病院	070116989	福島総合病院	551	1	0.2%
250床未満病院	080810663	龍ヶ崎済生会病院	531		0.0%
250床未満病院	082510253	常陸大宮済生会病院	248		0.0%
250床未満病院	150410739	三条病院	358		0.0%
250床未満病院	291301071	御所病院	316		0.0%
250床未満病院	300112641	和歌山病院	441	3	0.7%
250床未満病院	301610197	有田病院	162		0.0%
250床未満病院	310410135	境港総合病院	191		0.0%
250床未満病院	380110282	松山病院	923		0.0%
250床未満病院	380228159	今治病院	423		0.0%
250床未満病院	380628143	西条病院	273		0.0%
250床未満病院	419810713	唐津病院	438	11	2.5%
250床未満病院	428113308	長崎病院	1116	7	0.6%
250床未満病院	440411500	日田病院	384		0.0%
250床未満病院	461510084	川内病院	328	2	0.6%
		250床未満病院 全体	6683	24	0.4%
		DPC対象病院 全体	49902	344	0.7%



指標 19：救急搬送患者における連携先への転院率



## (20)退院時共同指導の実施率

分子：分母のうち、「退院時共同指導2」が算定された患者数

分母：退院患者数

ただし、以下の場合を除外する。

- ・転院、介護施設への転所、死亡

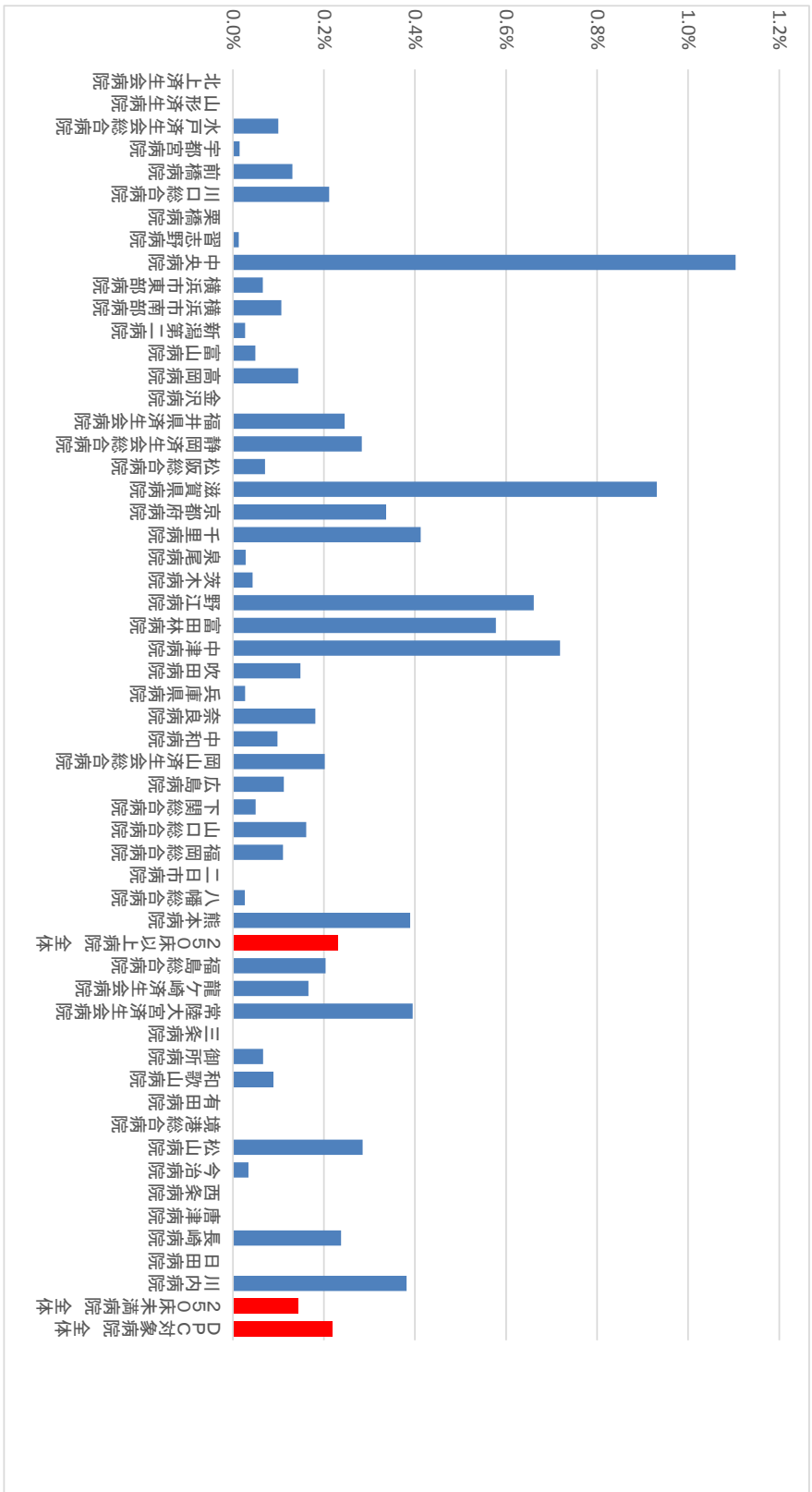
収集期間： DPC 病院：平成 26 年 4 月～平成 27 年 3 月

退院時共同指導とは入院中の患者の退院時における円滑な情報共有を進めるため、入院中の医療機関の医師と、地域での在宅療養を担う医師や医療関連職種が共同して指導を行った場合に診療報酬上で評価を行うというものです。本指標は各施設の地域の医療機関との連携のレベルを評価するものです。

指標 20：退院時共同指導の実施率

医療機関種別	医療機関コード	医療機関名	母数	分子	割合
250床以上DPC病院	030610019	北上済生会病院	2771		0.0%
250床以上DPC病院	060113656	山形済生病院	6815		0.0%
250床以上DPC病院	080110205	水戸済生会総合病院	8052	8	0.1%
250床以上DPC病院	096210115	宇都宮病院	13847	2	0.0%
250床以上DPC病院	100110144	前橋病院	6132	8	0.1%
250床以上DPC病院	110201350	川口総合病院	9465	20	0.2%
250床以上DPC病院	111101922	栗橋病院	6853		0.0%
250床以上DPC病院	120210971	習志野病院	7808	1	0.0%
250床以上DPC病院	130314757	中央病院	9147	101	1.1%
250床以上DPC病院	140105122	横浜市東部病院	15180	10	0.1%
250床以上DPC病院	143103439	横浜市南部病院	11278	12	0.1%
250床以上DPC病院	150120734	新潟第二病院	7441	2	0.0%
250床以上DPC病院	160115667	富山病院	4042	2	0.0%
250床以上DPC病院	160212605	高岡病院	2791	4	0.1%
250床以上DPC病院	170117068	金沢病院	2735		0.0%
250床以上DPC病院	180118909	福井県済生会病院	9772	24	0.2%
250床以上DPC病院	224160042	静岡済生会総合病院	8128	23	0.3%
250床以上DPC病院	240705053	松阪総合病院	5691	4	0.1%
250床以上DPC病院	251200194	滋賀県病院	7194	67	0.9%
250床以上DPC病院	269700129	京都府病院	4157	14	0.3%
250床以上DPC病院	271607149	千里病院	7519	31	0.4%
250床以上DPC病院	272701586	泉尾病院	3538	1	0.0%
250床以上DPC病院	274205628	茨木病院	4609	2	0.0%
250床以上DPC病院	274406135	野江病院	8016	53	0.7%
250床以上DPC病院	274900723	富田林病院	2942	17	0.6%
250床以上DPC病院	279600070	中津病院	11963	86	0.7%
250床以上DPC病院	279600153	吹田病院	9441	14	0.1%
250床以上DPC病院	285001538	兵庫県病院	3719	1	0.0%
250床以上DPC病院	290102017	奈良病院	2762	5	0.2%
250床以上DPC病院	290401062	中和病院	4099	4	0.1%
250床以上DPC病院	338800012	岡山済生会総合病院	10402	21	0.2%
250床以上DPC病院	343111190	広島病院	2678	3	0.1%
250床以上DPC病院	350116357	下関総合病院	8050	4	0.0%
250床以上DPC病院	350310141	山口総合病院	4960	8	0.2%
250床以上DPC病院	401119189	福岡総合病院	9096	10	0.1%
250床以上DPC病院	401719020	二日市病院	4098		0.0%
250床以上DPC病院	406619050	八幡総合病院	3840	1	0.0%
250床以上DPC病院	438211911	熊本病院	8990	35	0.4%
		250床以上病院 全体	260021	598	0.2%
250床未満病院	070116989	福島総合病院	3440	7	0.2%
250床未満病院	080810663	龍ヶ崎済生会病院	4825	8	0.2%
250床未満病院	082510253	常陸大宮済生会病院	1772	7	0.4%
250床未満病院	150410739	三条病院	3830		0.0%
250床未満病院	291301071	御所病院	1508	1	0.1%
250床未満病院	300112641	和歌山病院	2240	2	0.1%
250床未満病院	301610197	有田病院	1409		0.0%
250床未満病院	310410135	境港総合病院	1598		0.0%
250床未満病院	380110282	松山病院	2808	8	0.3%
250床未満病院	380228159	今治病院	2916	1	0.0%
250床未満病院	380628143	西条病院	2033		0.0%
250床未満病院	419810713	唐津病院	2543		0.0%
250床未満病院	428113308	長崎病院	3791	9	0.2%
250床未満病院	440411500	日田病院	1994		0.0%
250床未満病院	461510084	川内病院	3932	15	0.4%
		250床未満病院 全体	40639	58	0.1%
		DPC対象病院 全体	300660	656	0.2%

指標 20：退院時共同指導の実施率



## (21)介護支援連携指導の実施率

分子：分母のうち、「介護支援連携指導料」が算定された患者数

分母：退院患者数（65歳以上）

ただし、以下の場合を除外する。

- ・退院時転帰が死亡であった患者
- ・退院先が転院であった患者

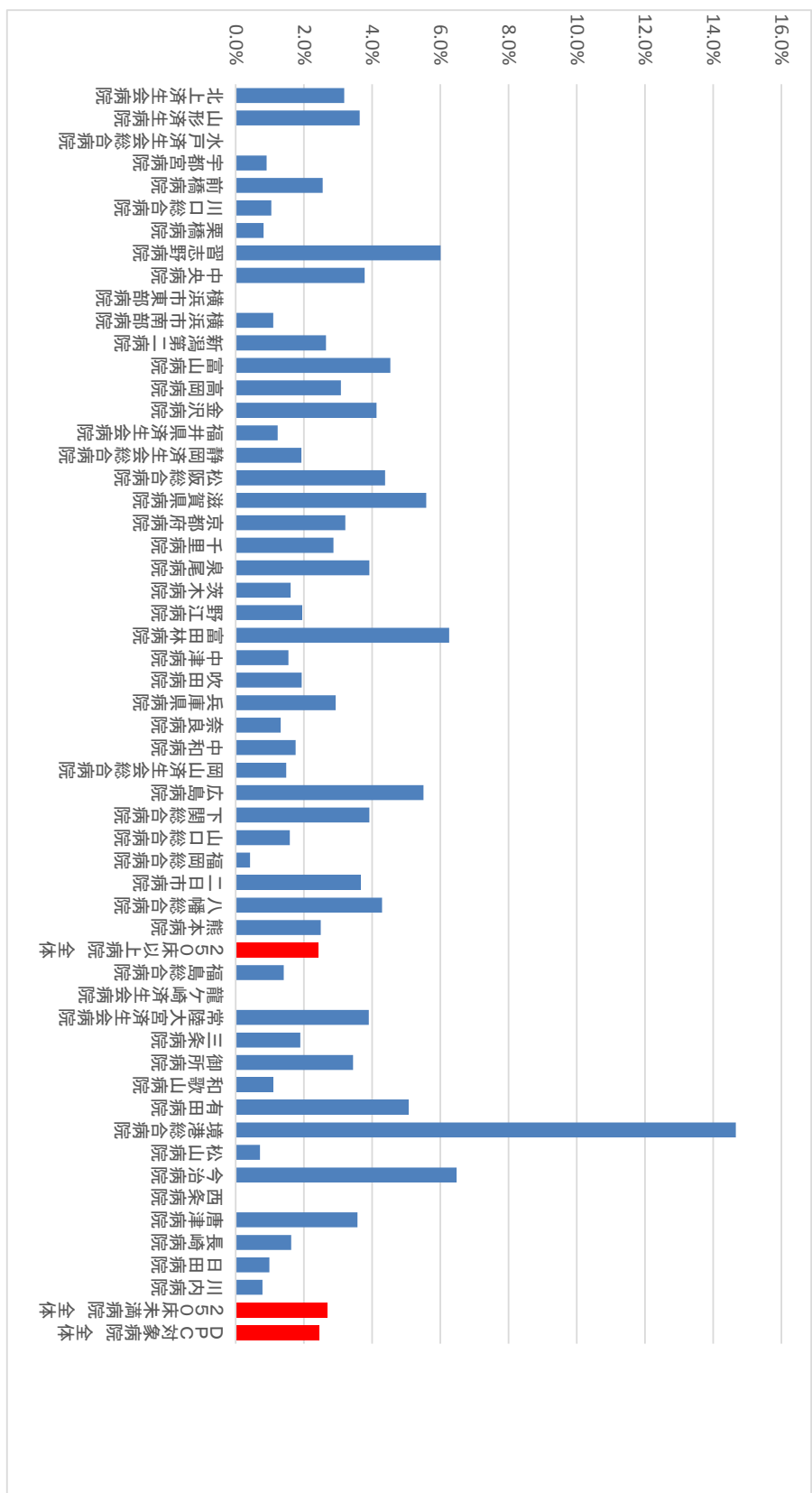
収集期間： DPC 病院：平成 26 年 4 月～平成 27 年 3 月

高齢者の患者の中には、急性期病院における治療とリハビリテーションを受けた後、介護保険サービスが必要となる方が少なくありません。この場合、医療と介護との緊密な連携が必要となりますが、そのような情報共有が診療報酬上では介護支援連携指導料として評価されています。本指標は上記除外基準以外の 65 歳以上の退院患者のうち、当該加算の算定となった患者の割合を計算し、各施設の医療と介護の連携レベルを評価しようとするものです。

指標 21：介護支援連携指導の実施率

医療機関種別	医療機関コード	医療機関名	母数	分子	割合
250床以上DPC病院	030610019	北上済生会病院	1100	35	3.2%
250床以上DPC病院	060113656	山形済生病院	3434	125	3.6%
250床以上DPC病院	080110205	水戸済生会総合病院	4493		0.0%
250床以上DPC病院	096210115	宇都宮病院	6489	59	0.9%
250床以上DPC病院	100110144	前橋病院	3913	100	2.6%
250床以上DPC病院	110201350	川口総合病院	4779	50	1.0%
250床以上DPC病院	111101922	栗橋病院	4401	36	0.8%
250床以上DPC病院	120210971	習志野病院	5493	330	6.0%
250床以上DPC病院	130314757	中央病院	5181	196	3.8%
250床以上DPC病院	140105122	横浜市東部病院	7548	1	0.0%
250床以上DPC病院	143103439	横浜市南部病院	6552	72	1.1%
250床以上DPC病院	150120734	新潟第二病院	3514	93	2.6%
250床以上DPC病院	160115667	富山病院	2646	120	4.5%
250床以上DPC病院	160212605	高岡病院	1489	46	3.1%
250床以上DPC病院	170117068	金沢病院	1793	74	4.1%
250床以上DPC病院	180118909	福井県済生会病院	5024	62	1.2%
250床以上DPC病院	224160042	静岡済生会総合病院	4254	82	1.9%
250床以上DPC病院	240705053	松阪総合病院	3651	160	4.4%
250床以上DPC病院	251200194	滋賀県病院	3975	222	5.6%
250床以上DPC病院	269700129	京都府病院	2547	82	3.2%
250床以上DPC病院	271607149	千里病院	3831	110	2.9%
250床以上DPC病院	272701586	泉尾病院	2575	101	3.9%
250床以上DPC病院	274205628	茨木病院	2042	33	1.6%
250床以上DPC病院	274406135	野江病院	5029	98	1.9%
250床以上DPC病院	274900723	富田林病院	2235	140	6.3%
250床以上DPC病院	279600070	中津病院	7123	110	1.5%
250床以上DPC病院	279600153	吹田病院	4952	96	1.9%
250床以上DPC病院	285001538	兵庫県病院	1499	44	2.9%
250床以上DPC病院	290102017	奈良病院	1517	20	1.3%
250床以上DPC病院	290401062	中和病院	2448	43	1.8%
250床以上DPC病院	338800012	岡山済生会総合病院	6534	97	1.5%
250床以上DPC病院	343111190	広島病院	2253	124	5.5%
250床以上DPC病院	350116357	下関総合病院	3849	151	3.9%
250床以上DPC病院	350310141	山口総合病院	3402	54	1.6%
250床以上DPC病院	401119189	福岡総合病院	4517	19	0.4%
250床以上DPC病院	401719020	二日市病院	2877	105	3.6%
250床以上DPC病院	406619050	八幡総合病院	2890	124	4.3%
250床以上DPC病院	438211911	熊本病院	5819	145	2.5%
		250床以上病院 全体	147668	3559	2.4%
250床未満病院	070116989	福島総合病院	2196	31	1.4%
250床未満病院	080810663	龍ヶ崎済生会病院	2650		0.0%
250床未満病院	082510253	常陸大宮済生会病院	1102	43	3.9%
250床未満病院	150410739	三条病院	2006	38	1.9%
250床未満病院	291301071	御所病院	1279	44	3.4%
250床未満病院	300112641	和歌山病院	1533	17	1.1%
250床未満病院	301610197	有田病院	1124	57	5.1%
250床未満病院	310410135	境港総合病院	1248	183	14.7%
250床未満病院	380110282	松山病院	2108	15	0.7%
250床未満病院	380228159	今治病院	2036	132	6.5%
250床未満病院	380628143	西条病院	1454		0.0%
250床未満病院	419810713	唐津病院	1847	66	3.6%
250床未満病院	428113308	長崎病院	1658	27	1.6%
250床未満病院	440411500	日田病院	1211	12	1.0%
250床未満病院	461510084	川内病院	1901	15	0.8%
		250床未満病院 全体	25353	680	2.7%
		DPC対象病院 全体	173021	4239	2.4%

指標 21：介護支援連携指導の実施率



## (22)急性心筋梗塞の早期リハビリ実施率

分子：分母のうち、入院3日までに心大血管疾患リハビリテーションが開始された患者数

分母：最も医療資源を投入した入院傷病名が急性心筋梗塞で、心大血管疾患リハビリテーションが実施された退院患者数

収集期間： DPC 病院：平成 26 年 4 月～平成 27 年 3 月

一昔前までは心臓病には「安静が一番、運動は危険」が常識でしたが、現在では心臓病には「運動療法が欠かせない」ものとなっています。このリハビリは、運動をすることによって病気でダメージを受けた心臓の機能を回復させることが目的で行われます。運動能力と体力の向上だけではなく、心臓病の再発の予防や死亡率の低下という効果があり、またリハビリを続けることで心臓病の危険因子「高血圧」「高脂血症」「肥満」などの危険度が低下します。逆に、リハビリをしない場合、心臓の機能が低下したままの状態が続いていくことになります。早期にリハビリを開始することによって、心機能の回復に大きな差が出ます。

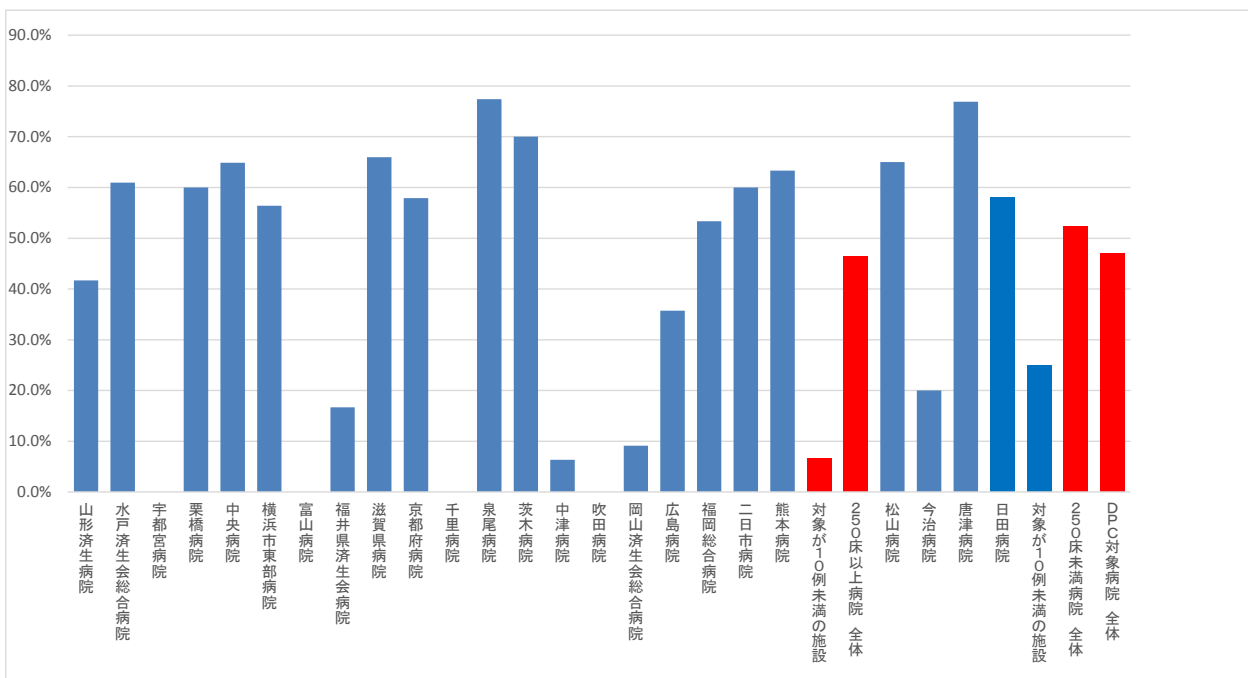
しかし、やみくもに運動をすると心臓への負担が増えて病気が悪化する恐れがあります。そのため心臓の状態に合わせたリハビリが行われます。



指標 22：急性心筋梗塞の早期リハビリ実施率

医療機関種別	医療機関コード	医療機関名	母数	分子	割合
250床以上DPC病院	060113656	山形済生病院	12	5	41.7%
250床以上DPC病院	080110205	水戸済生会総合病院	41	25	61.0%
250床以上DPC病院	096210115	宇都宮病院	16		0.0%
250床以上DPC病院	111101922	栗橋病院	10	6	60.0%
250床以上DPC病院	130314757	中央病院	74	48	64.9%
250床以上DPC病院	140105122	横浜市東部病院	94	53	56.4%
250床以上DPC病院	160115667	富山病院	20		0.0%
250床以上DPC病院	180118909	福井県済生会病院	24	4	16.7%
250床以上DPC病院	251200194	滋賀県病院	47	31	66.0%
250床以上DPC病院	269700129	京都府病院	19	11	57.9%
250床以上DPC病院	271607149	千里病院	57		0.0%
250床以上DPC病院	272701586	泉尾病院	31	24	77.4%
250床以上DPC病院	274205628	茨木病院	10	7	70.0%
250床以上DPC病院	279600070	中津病院	63	4	6.3%
250床以上DPC病院	279600153	吹田病院	20		0.0%
250床以上DPC病院	338800012	岡山済生会総合病院	11	1	9.1%
250床以上DPC病院	343111190	広島病院	14	5	35.7%
250床以上DPC病院	401119189	福岡総合病院	90	48	53.3%
250床以上DPC病院	401719020	二日市病院	50	30	60.0%
250床以上DPC病院	438211911	熊本病院	180	114	63.3%
250床以上DPC病院		対象が10例未満の施設	15	1	6.7%
		250床以上病院 全体	898	417	46.4%
250床未満病院	380110282	松山病院	20	13	65.0%
250床未満病院	380228159	今治病院	20	4	20.0%
250床未満病院	419810713	唐津病院	13	10	76.9%
250床未満病院	440411500	日田病院	31	18	58.1%
250床未満病院		対象が10例未満の施設	4	1	25.0%
		250床未満病院 全体	88	46	52.3%
		DPC対象病院 全体	986	463	47.0%

指標 22：急性心筋梗塞の早期リハビリ実施率



## (23)PCIにおける door - to - balloon time が 90 分以内の割合

**分子：**救急外来受診から経皮的冠動脈インターベンション（PCI）開始までの所要時間が 90 分以内の患者数

※インターベンション（PCI）開始は、初回 balloon の拡張時とする

※balloon 拡張を要しない“ダイレクトステント留置”“血栓吸引による再灌流”等の処置を行った場合は当該処置を開始した時刻とする。

**分母：**入院病名が ST 上昇型急性心筋梗塞で、救急外来受診から 24 時間以内に心臓カテーテル検査を実施した退院患者数

**収集期間：** DPC 病院：平成 26 年 4 月～平成 27 年 3 月

door - to - balloon time とは、病院到着（door）から PCI（balloon）までの時間のことです。

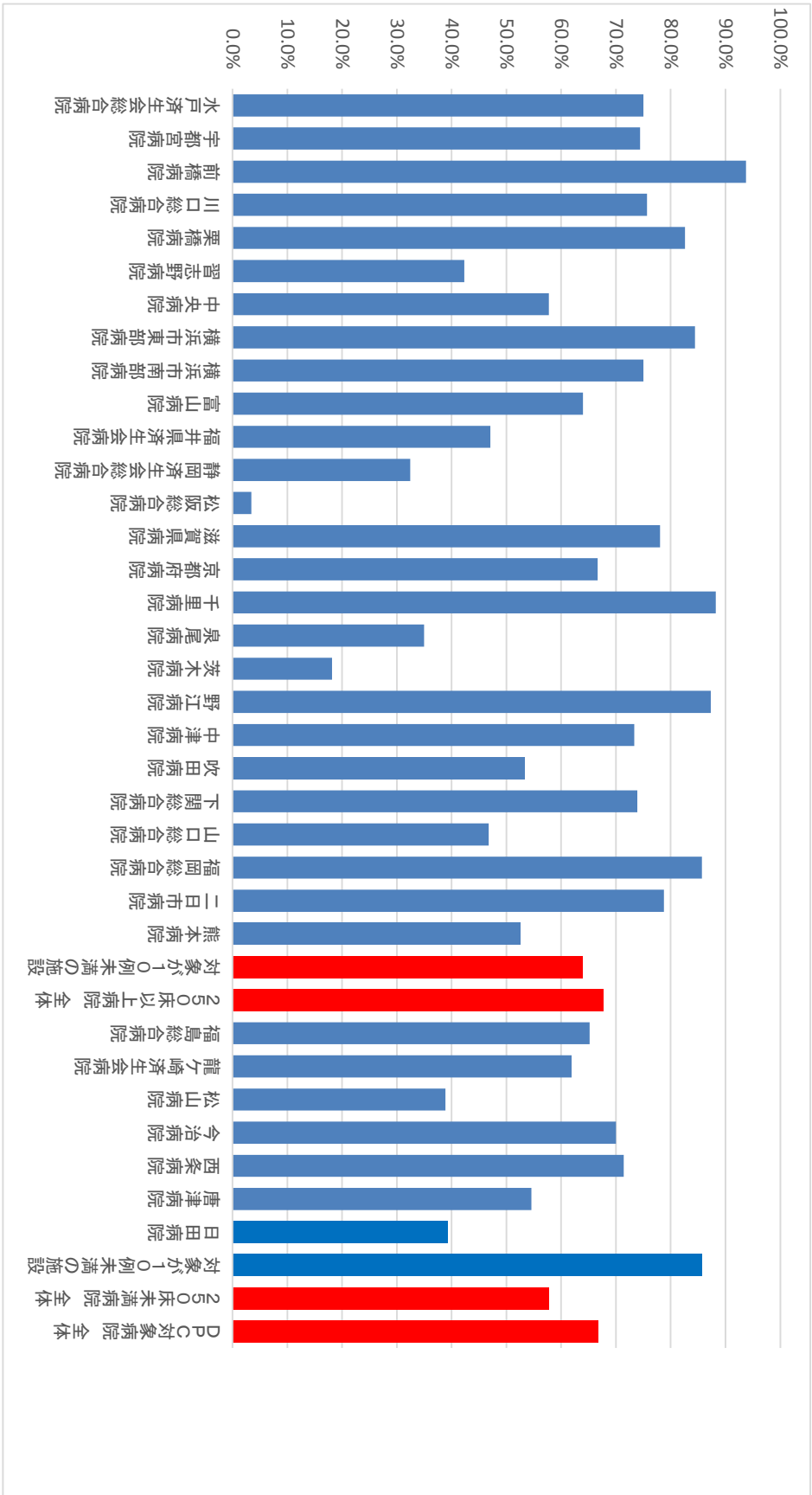
door から balloon までの間には、急性心筋梗塞と診断し、緊急心臓カテーテル検査と治療のためのスタッフとカテーテル室の準備、さらに PCI の手技までが含まれる複合的な時間があります。

door - to - balloon time はその施設での急性心筋梗塞がどれだけ迅速に治療されているかという治療の質を表す指標のひとつです。この時間が短い方が生存率や治療後の経過が良いことが知られています。

指標 23 : PCIにおける door - to - balloon time が 90 分以内の割合

医療機関種別	医療機関コード	医療機関名	母数	分子	割合
250床以上DPC病院	080110205	水戸済生会総合病院	60	45	75.0%
250床以上DPC病院	096210115	宇都宮病院	125	93	74.4%
250床以上DPC病院	100110144	前橋病院	16	15	93.8%
250床以上DPC病院	110201350	川口総合病院	37	28	75.7%
250床以上DPC病院	111101922	栗橋病院	69	57	82.6%
250床以上DPC病院	120210971	習志野病院	52	22	42.3%
250床以上DPC病院	130314757	中央病院	45	26	57.8%
250床以上DPC病院	140105122	横浜市東部病院	77	65	84.4%
250床以上DPC病院	143103439	横浜市南部病院	68	51	75.0%
250床以上DPC病院	160115667	富山病院	25	16	64.0%
250床以上DPC病院	180118909	福井県済生会病院	17	8	47.1%
250床以上DPC病院	224160042	静岡済生会総合病院	37	12	32.4%
250床以上DPC病院	240705053	松阪総合病院	29	1	3.4%
250床以上DPC病院	251200194	滋賀県病院	41	32	78.0%
250床以上DPC病院	269700129	京都府病院	15	10	66.7%
250床以上DPC病院	271607149	千里病院	68	60	88.2%
250床以上DPC病院	272701586	泉尾病院	20	7	35.0%
250床以上DPC病院	274205628	茨木病院	11	2	18.2%
250床以上DPC病院	274406135	野江病院	63	55	87.3%
250床以上DPC病院	279600070	中津病院	45	33	73.3%
250床以上DPC病院	279600153	吹田病院	15	8	53.3%
250床以上DPC病院	350116357	下関総合病院	23	17	73.9%
250床以上DPC病院	350310141	山口総合病院	62	29	46.8%
250床以上DPC病院	401119189	福岡総合病院	77	66	85.7%
250床以上DPC病院	401719020	二日市病院	33	26	78.8%
250床以上DPC病院	438211911	熊本病院	120	63	52.5%
250床以上DPC病院		対象が10例未満の施設	36	23	63.9%
		250床以上病院 全体	1286	870	67.7%
250床未満病院	070116989	福島総合病院	23	15	65.2%
250床未満病院	080810663	龍ヶ崎済生会病院	21	13	61.9%
250床未満病院	380110282	松山病院	18	7	38.9%
250床未満病院	380228159	今治病院	20	14	70.0%
250床未満病院	380628143	西条病院	14	10	71.4%
250床未満病院	419810713	唐津病院	11	6	54.5%
250床未満病院	440411500	日田病院	28	11	39.3%
250床未満病院		対象が10例未満の施設	7	6	85.7%
		250床未満病院 全体	142	82	57.7%
		DPC対象病院 全体	1428	952	66.7%

指標 23 : PCI における door - to - balloon time が 90 分以内の割合



#### (24)糖尿病療養指導士一人あたりの外来通院患者総数

分子：糖尿病で外来通院中の患者総数〔実数〕

※「糖尿病で外来通院中の患者総数」の定義は、経口血糖下降剤かインスリン、あるいは GLP - 1 アナログで治療中の患者

分母：糖尿病療養指導士（CDE）数〔実数〕

※「糖尿病療養指導士（CDE）の数」の定義は、評価期間内に当該医療機関に在籍した CDE 数で、期間内に辞職した場合は評価期間に対する在籍期間の割合で算定するものとする。

収集期間： DPC 病院：平成 26 年 4 月～平成 27 年 3 月

（施設により提出期間が異なる）

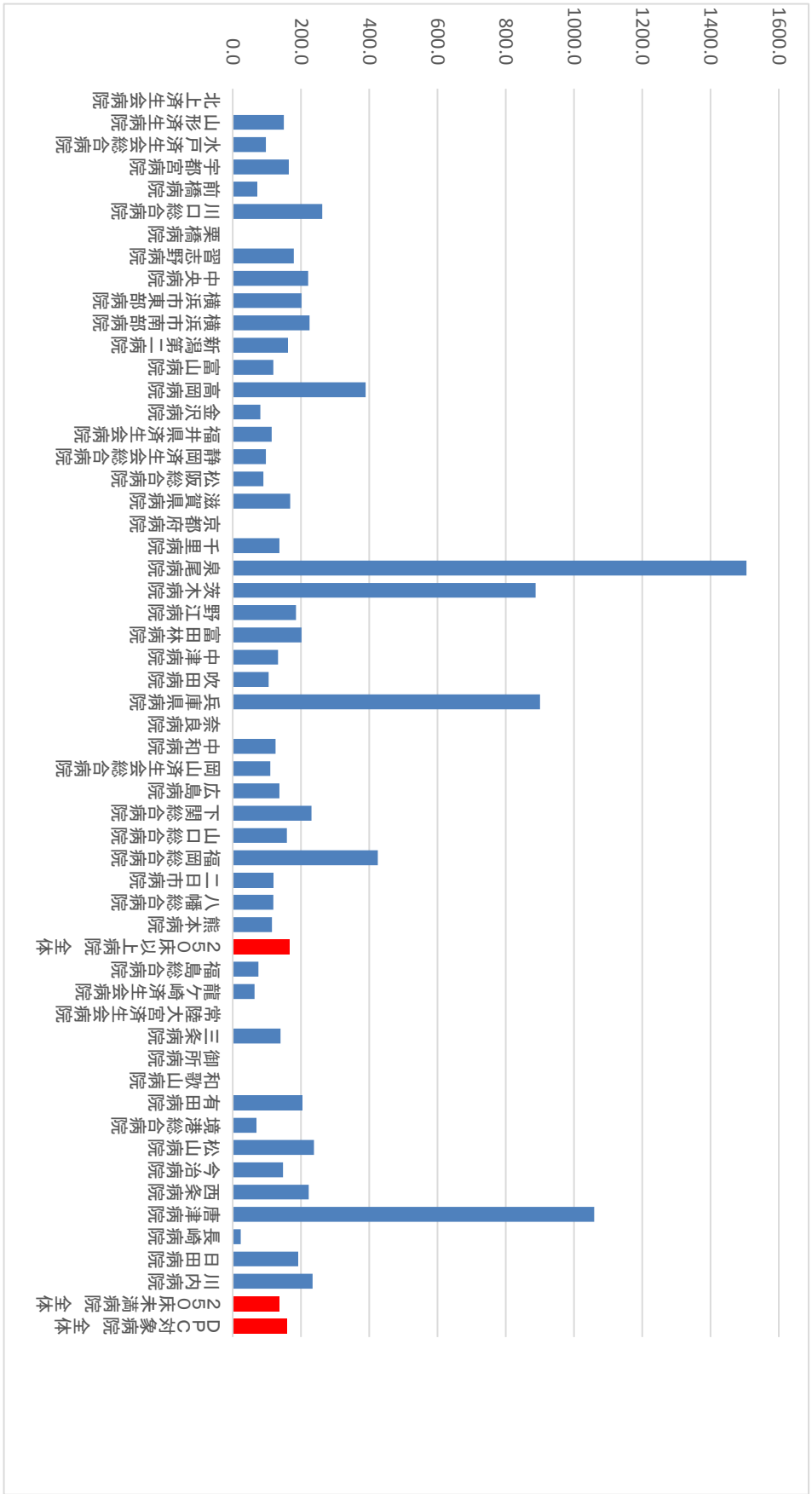
糖尿病の治療においては患者自身の日常生活における自己管理がとても重要です。糖尿病療養指導士（Certificated Diabetes Educator）は医師とともに患者の自己管理を指導する専門職です。糖尿病とその療養指導に関する専門的知識を持つ看護師、管理栄養士、薬剤師、臨床検査技師、理学療法士に与えられる資格です。

ここでは糖尿病の療養指導の質を評価する目的で、糖尿病療養指導士の人員数を見るとともに、糖尿病療養指導士一人あたりの外来通院患者総数を指標化しています。

指標 24：糖尿病療養指導士一人あたりの外来通院患者総数

医療機関種別	医療機関コード	医療機関名	母数	分子	月数	割合
250床以上DPC病院	030610019	北上済生会病院	0	415	12	0.0
250床以上DPC病院	060113656	山形済生病院	10	1500	12	150.0
250床以上DPC病院	080110205	水戸済生会総合病院	13	1264	12	97.2
250床以上DPC病院	096210115	宇都宮病院	17	2795	12	164.4
250床以上DPC病院	100110144	前橋病院	15	1080	12	72.0
250床以上DPC病院	110201350	川口総合病院	11	2887	12	262.5
250床以上DPC病院	111101922	栗橋病院	0	1376	12	0.0
250床以上DPC病院	120210971	習志野病院	11	1966	12	178.7
250床以上DPC病院	130314757	中央病院	25	5533	12	221.3
250床以上DPC病院	140105122	横浜市東部病院	9	1813	12	201.4
250床以上DPC病院	143103439	横浜市南部病院	9	2025	12	225.0
250床以上DPC病院	150120734	新潟第二病院	12	1946	12	162.2
250床以上DPC病院	160115667	富山病院	11	1310	12	119.1
250床以上DPC病院	160212605	高岡病院	3	1168	12	389.3
250床以上DPC病院	170117068	金沢病院	14	1139	12	81.4
250床以上DPC病院	180118909	福井県済生会病院	23	2632	12	114.4
250床以上DPC病院	224160042	静岡済生会総合病院	12	1163	12	96.9
250床以上DPC病院	240705053	松阪総合病院	12	1083	12	90.3
250床以上DPC病院	251200194	滋賀県病院	10	1683	12	168.3
250床以上DPC病院	269700129	京都府病院	0	962	12	0.0
250床以上DPC病院	271607149	千里病院	7	958	12	136.9
250床以上DPC病院	272701586	泉尾病院	1	1506	12	1506.0
250床以上DPC病院	274205628	茨木病院	1	888	12	888.0
250床以上DPC病院	274406135	野江病院	12	2228	12	185.7
250床以上DPC病院	274900723	富田林病院	7	1413	12	201.9
250床以上DPC病院	279600070	中津病院	28	3720	12	132.9
250床以上DPC病院	279600153	吹田病院	20	2106	12	105.3
250床以上DPC病院	285001538	兵庫県病院	1	901	12	901.0
250床以上DPC病院	290102017	奈良病院	0	932	12	0.0
250床以上DPC病院	290401062	中和病院	10	1257	12	125.7
250床以上DPC病院	338800012	岡山済生会総合病院	17	1867	12	109.8
250床以上DPC病院	343111190	広島病院	9	1234	12	137.1
250床以上DPC病院	350116357	下関総合病院	7	1617	12	231.0
250床以上DPC病院	350310141	山口総合病院	8	1269	12	158.6
250床以上DPC病院	401119189	福岡総合病院	2	851	12	425.5
250床以上DPC病院	401719020	二日市病院	9	1054	12	117.1
250床以上DPC病院	406619050	八幡総合病院	3	358	12	119.3
250床以上DPC病院	438211911	熊本病院	11	1267	12	115.2
		250床以上病院 全体	370	61166		165.3
250床未満病院	070116989	福島総合病院	12	901	12	75.1
250床未満病院	080810663	龍ヶ崎済生会病院	12	766	12	63.8
250床未満病院	082510253	常陸大宮済生会病院	0	399	12	0.0
250床未満病院	150410739	三条病院	7	981	12	140.1
250床未満病院	291301071	御所病院	0	839	12	0.0
250床未満病院	300112641	和歌山病院	7	769	12	0.0
250床未満病院	301610197	有田病院	3	607	12	202.3
250床未満病院	310410135	境港総合病院	7	486	12	69.4
250床未満病院	380110282	松山病院	6	1427	12	237.8
250床未満病院	380228159	今治病院	13	1912	12	147.1
250床未満病院	380628143	西条病院	6	1335	12	222.5
250床未満病院	419810713	唐津病院	1	1059	12	1059.0
250床未満病院	428113308	長崎病院	19	443	12	23.3
250床未満病院	440411500	日田病院	3	576	12	192.0
250床未満病院	461510084	川内病院	5	1171	12	234.2
		250床未満病院 全体	101	13671		135.4
		DPC対象病院 全体	471	74837		158.9

指標 24：糖尿病療養指導士一人あたりの外来通院患者総数



**(25)糖尿病合併症管理料算定者一人当たりの外来通院患者総数**

分子：糖尿病で外来通院中の患者総数〔実数〕

※「糖尿病で外来通院中の患者総数」の定義は、経口血糖下降剤かインスリン、あるいは GLP - 1 アナログで治療中の患者

分母：糖尿病合併症管理料算定者〔実数〕

収集期間： DPC 病院：平成 26 年 4 月～平成 27 年 3 月

(施設により提出期間異なる)

糖尿病合併症管理料とは次に掲げるいずれかの糖尿病足病変ハイリスク要因を有する外来患者で、医師が糖尿病足病変に関する指導の必要性があると認めた場合に、月 1 回に限り算定するものです。

A.足潰瘍、足趾・下肢切断既往

B.閉塞性動脈硬化症

C.糖尿病神経障害

この管理料は、専任の常勤医師又は当該医師の指示を受けた専任の常勤看護師が、上記の患者に対して爪甲切除、角質除去、足浴等を必要に応じて実施するとともに、足の状態の観察方法、足の清潔・爪切り等の足のセルフケア方法、正しい靴の選択方法についての指導を行った場合に算定するものです。

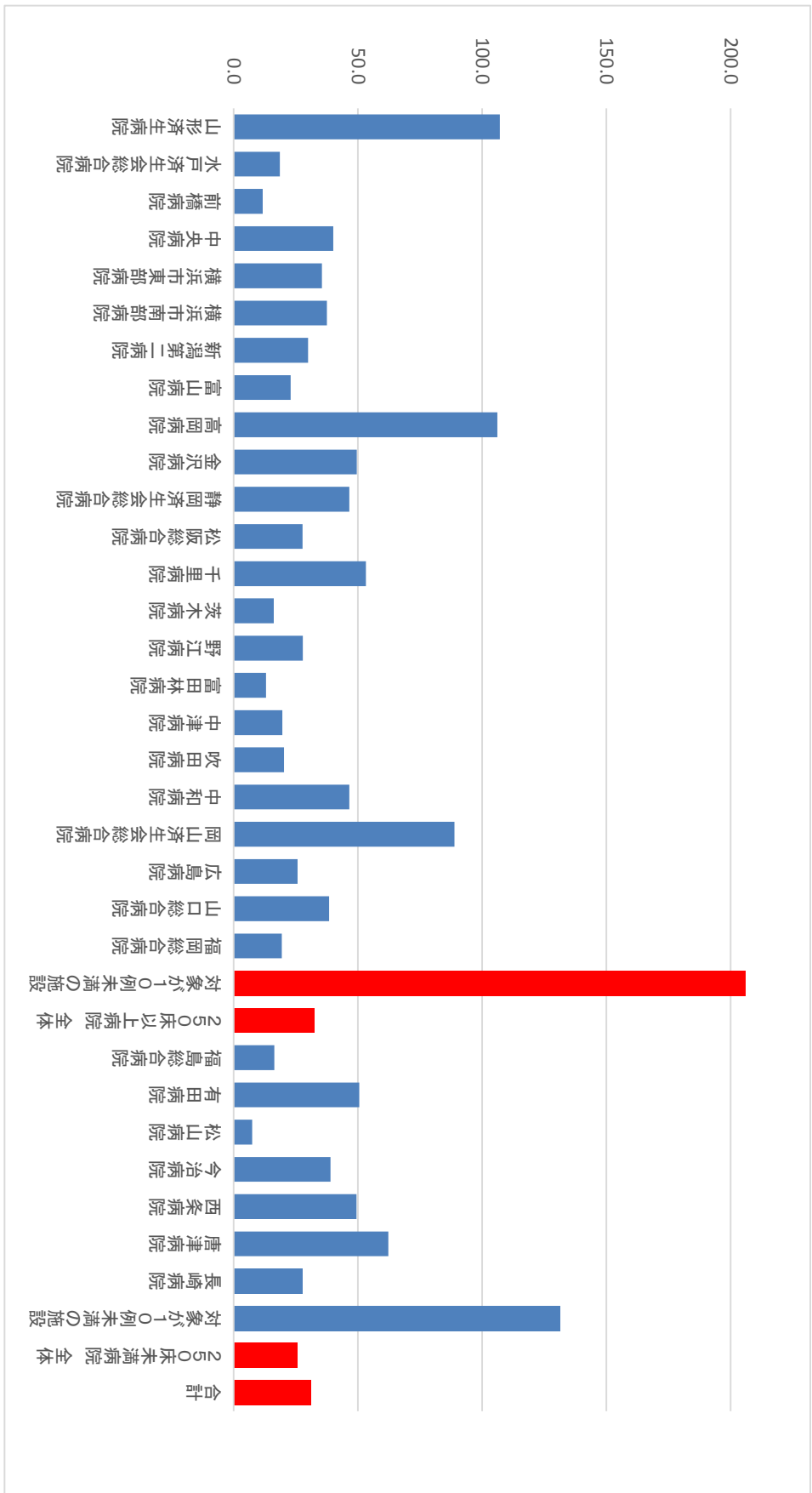
糖尿病合併症管理料算定者一人当たりの外来通院患者総数という指標は各施設におけるリスクの高い糖尿病患者の割合を評価するものです。



指標 25：糖尿病合併症管理料算定者一人当たりの外来通院患者総数

医療機関種別	医療機関コード	医療機関名	母数	分子	割合
250床以上DPC病院	060113656	山形済生病院	14	1500	107.1
250床以上DPC病院	080110205	水戸済生会総合病院	68	1264	18.6
250床以上DPC病院	100110144	前橋病院	92	1080	11.7
250床以上DPC病院	130314757	中央病院	138	5533	40.1
250床以上DPC病院	140105122	横浜市東部病院	51	1813	35.5
250床以上DPC病院	143103439	横浜市南部病院	54	2025	37.5
250床以上DPC病院	150120734	新潟第二病院	65	1946	29.9
250床以上DPC病院	160115667	富山病院	57	1310	23.0
250床以上DPC病院	160212605	高岡病院	11	1168	106.2
250床以上DPC病院	170117068	金沢病院	23	1139	49.5
250床以上DPC病院	224160042	静岡済生会総合病院	25	1163	46.5
250床以上DPC病院	240705053	松阪総合病院	39	1083	27.8
250床以上DPC病院	271607149	千里病院	18	958	53.2
250床以上DPC病院	274205628	茨木病院	55	888	16.1
250床以上DPC病院	274406135	野江病院	80	2228	27.9
250床以上DPC病院	274900723	富田林病院	108	1413	13.1
250床以上DPC病院	279600070	中津病院	190	3720	19.6
250床以上DPC病院	279600153	吹田病院	104	2106	20.3
250床以上DPC病院	290401062	中和病院	27	1257	46.6
250床以上DPC病院	338800012	岡山済生会総合病院	21	1867	88.9
250床以上DPC病院	343111190	広島病院	48	1234	25.7
250床以上DPC病院	350310141	山口総合病院	33	1269	38.5
250床以上DPC病院	401119189	福岡総合病院	44	851	19.3
250床以上DPC病院		対象が10例未満の施設	33	6791	205.8
		250床以上病院 全体	1398	45606	32.6
250床未満病院	070116989	福島総合病院	55	901	16.4
250床未満病院	301610197	有田病院	12	607	50.6
250床未満病院	380110282	松山病院	192	1427	7.4
250床未満病院	380228159	今治病院	49	1912	39.0
250床未満病院	380628143	西条病院	27	1335	49.4
250床未満病院	419810713	唐津病院	17	1059	62.3
250床未満病院	428113308	長崎病院	16	443	27.7
250床未満病院		対象が10例未満の施設	17	2236	131.5
		250床未満病院 全体	385	9920	25.8
		合計	1783	55526	31.1

指標 25：糖尿病合併症管理料算定者一人当たりの外来通院患者総数



## (26)高齢者における褥瘡の院内発生率

**分子：**分母のうち、褥瘡対策に関する治療計画書において、NPUAP 分類にて Stage II 以上、もしくは DESIGN 評価表で D2 以上と判定された院内の新規発生の褥瘡を有する患者数（DU=測定不能は含まない）

**分母：**入院時に褥瘡あるいは褥瘡発生リスクがある 75 歳以上(入院時)の在院患者延べ数（当該高齢患者数に当該高齢患者の総在院日数を乗じたもの）。

褥瘡の危険因子は、栄養失調有、関節拘縮有、浮腫有、移乗や平地歩行で全介助のいずれかとする。ただし、片麻痺、下肢の単麻痺、四肢麻痺、無酸素脳麻痺、胸部二分脊椎、腰部二分脊椎、仙骨部二分脊椎、二分脊椎、潜在性二分脊椎のうち、いずれか 1 つ以上の傷病がある患者、および退院時転帰が死亡であった患者は除外。

**収集期間：** DPC 病院：平成 26 年 4 月～平成 27 年 3 月

褥瘡は、持続的圧迫によって皮膚や皮下脂肪組織、筋肉への血流が途絶え、これらの組織が死んでしまった状態です。この状態を壊死といいます。私たちは、眠っている間も無意識のうちに寝返りを打ち、長時間座るときにはお尻を浮かせながら、同じ部位に長時間の圧迫が加わらないようにしています（このような動作を体位変換といいます）。そのため、自分で体位変換できない人に発生しやすくなります。

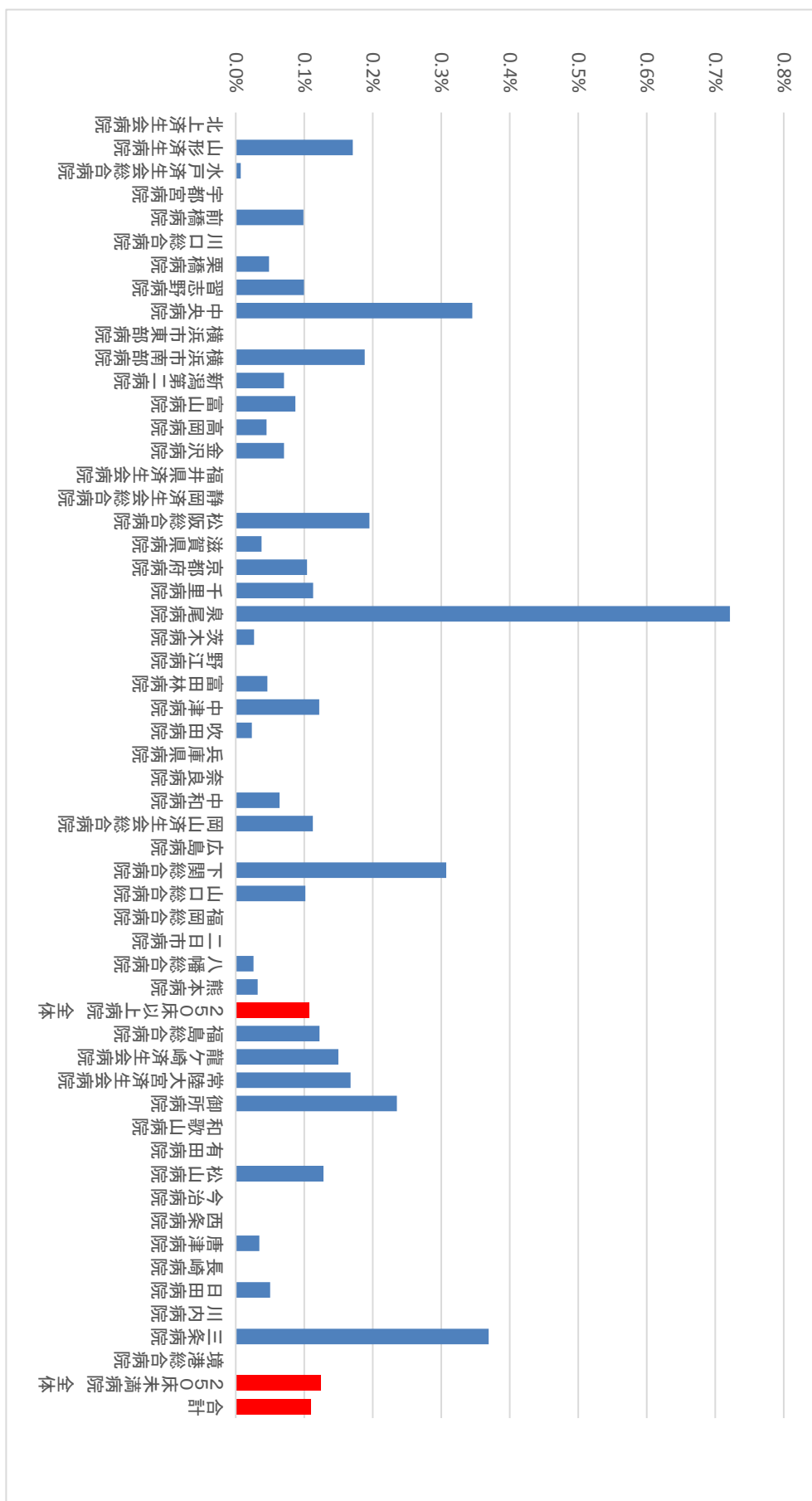
特に高齢者は、加齢による皮膚や皮下脂肪組織、筋肉や血管の衰えがベースにありますので、自分で体位変換できないひとは褥瘡ができやすく、また、治癒しにくい特徴があります。

褥瘡を予防するためには原則 2 時間おきの体位変換が必要であると言われてしています。

指標 26：高齢者における褥瘡の院内発生率

医療機関種別	医療機関コード	医療機関名	母数	分子	割合
250床以上DPC病院	030610019	北上済生会病院	9770		0.0%
250床以上DPC病院	060113656	山形済生病院	16389	28	0.2%
250床以上DPC病院	080110205	水戸済生会総合病院	13618	1	0.0%
250床以上DPC病院	096210115	宇都宮病院	21201	26	0.0%
250床以上DPC病院	100110144	前橋病院	11130	11	0.1%
250床以上DPC病院	110201350	川口総合病院	8974	17	0.0%
250床以上DPC病院	111101922	栗橋病院	14410	7	0.0%
250床以上DPC病院	120210971	習志野病院	17076	17	0.1%
250床以上DPC病院	130314757	中央病院	16790	58	0.3%
250床以上DPC病院	140105122	横浜市東部病院	15078	51	0.0%
250床以上DPC病院	143103439	横浜市南部病院	15946	30	0.2%
250床以上DPC病院	150120734	新潟第二病院	14227	10	0.1%
250床以上DPC病院	160115667	富山病院	14920	13	0.1%
250床以上DPC病院	160212605	高岡病院	6653	3	0.0%
250床以上DPC病院	170117068	金沢病院	7095	5	0.1%
250床以上DPC病院	180118909	福井県済生会病院	20029	16	0.0%
250床以上DPC病院	224160042	静岡済生会総合病院	23432	1	0.0%
250床以上DPC病院	240705053	松阪総合病院	17420	34	0.2%
250床以上DPC病院	251200194	滋賀県病院	15862	6	0.0%
250床以上DPC病院	269700129	京都府病院	12491	13	0.1%
250床以上DPC病院	271607149	千里病院	12373	14	0.1%
250床以上DPC病院	272701586	泉尾病院	2772	20	0.7%
250床以上DPC病院	274205628	茨木病院	3754	1	0.0%
250床以上DPC病院	274406135	野江病院	15356	10	0.0%
250床以上DPC病院	274900723	富田林病院	8677	4	0.0%
250床以上DPC病院	279600070	中津病院	13934	17	0.1%
250床以上DPC病院	279600153	吹田病院	17089	4	0.0%
250床以上DPC病院	285001538	兵庫県病院	4571		0.0%
250床以上DPC病院	290102017	奈良病院	4752		0.0%
250床以上DPC病院	290401062	中和病院	12477	8	0.1%
250床以上DPC病院	338800012	岡山済生会総合病院	29336	33	0.1%
250床以上DPC病院	343111190	広島病院	19964	19	0.0%
250床以上DPC病院	350116357	下関総合病院	17562	54	0.3%
250床以上DPC病院	350310141	山口総合病院	15720	16	0.1%
250床以上DPC病院	401119189	福岡総合病院	16690	17	0.0%
250床以上DPC病院	401719020	二日市病院	16583	21	0.0%
250床以上DPC病院	406619050	八幡総合病院	19376	5	0.0%
250床以上DPC病院	438211911	熊本病院	40398	13	0.0%
		250床以上病院 全体	563895	603	0.1%
250床未満病院	070116989	福島総合病院	12257	15	0.1%
250床未満病院	080810663	龍ヶ崎済生会病院	12018	18	0.1%
250床未満病院	082510253	常陸大宮済生会病院	7755	13	0.2%
250床未満病院	291301071	御所病院	12324	29	0.2%
250床未満病院	300112641	和歌山病院	367		0.0%
250床未満病院	301610197	有田病院	5642	3	0.0%
250床未満病院	380110282	松山病院	17929	23	0.1%
250床未満病院	380228159	今治病院	6845	4	0.0%
250床未満病院	380628143	西条病院	3308	10	0.0%
250床未満病院	419810713	唐津病院	5807	2	0.0%
250床未満病院	428113308	長崎病院	17232		0.0%
250床未満病院	440411500	日田病院	7948	4	0.1%
250床未満病院	461510084	川内病院	6964	6	0.0%
250床未満病院	150410739	三条病院	9208	34	0.4%
250床未満病院	310410135	境港総合病院	4111		0.0%
		250床未満病院 全体	129715	161	0.1%
		合計	693610	764	0.1%

指標 26：高齢者における褥瘡の院内発生率



## (27)胃がん手術術後在院日数が延びた患者の割合

分子：術後在院日数が19日以上の患者数

分母：開腹による幽門側胃切除術を受けた胃癌患者数

(術後補助化学療法施行例は除く。)

DPCコードが「060020xx01」

様式1…ICD10でC16\$胃の悪性新生物かつ、KコードでK6552胃切除術悪性腫瘍手術かつ、化学療法なし

収集期間： DPC病院：平成26年4月～平成27年3月

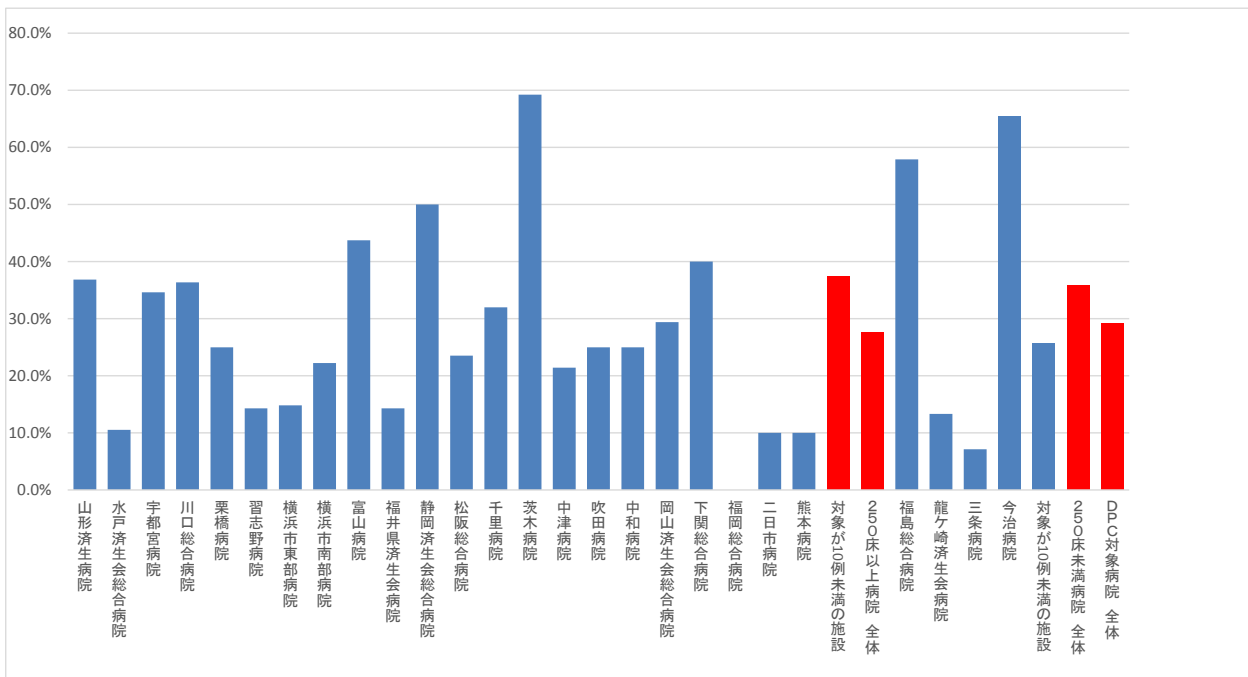
幽門側胃切除術とは、胃の幽門側（胃の出口側）2/3から4/5を切除し、さらに周囲のリンパ節を郭清する手術で、胃がんの多く（約8割）は胃のまん中から幽門部より（胃の幽門側2/3）に発生しますので最も多く行われる術式です。

追加の化学療法がない場合、多くの患者は胃がん切除後通常2週間以内に退院します。術後19日以上入院している場合、術後の栄養改善の不良や新たな合併症などが生じている可能性があります。本事業では手術症例の管理状況を間接的に評価する指標としてこの数値を用いています。ただし、高齢者やもともと糖尿病や慢性腎不全などを持っていた患者では術後入院日数が長くなる傾向があります。

指標 27：胃がん手術術後在院日数が延びた患者の割合

医療機関種別	医療機関コード	医療機関名	母数	分子	割合
250床以上DPC病院	060113656	山形済生病院	19	7	36.8%
250床以上DPC病院	080110205	水戸済生会総合病院	19	2	10.5%
250床以上DPC病院	096210115	宇都宮病院	26	9	34.6%
250床以上DPC病院	110201350	川口総合病院	11	4	36.4%
250床以上DPC病院	111101922	栗橋病院	16	4	25.0%
250床以上DPC病院	120210971	習志野病院	14	2	14.3%
250床以上DPC病院	140105122	横浜市東部病院	27	4	14.8%
250床以上DPC病院	143103439	横浜市南部病院	18	4	22.2%
250床以上DPC病院	160115667	富山病院	16	7	43.8%
250床以上DPC病院	180118909	福井県済生会病院	28	4	14.3%
250床以上DPC病院	224160042	静岡済生会総合病院	14	7	50.0%
250床以上DPC病院	240705053	松阪総合病院	17	4	23.5%
250床以上DPC病院	271607149	千里病院	25	8	32.0%
250床以上DPC病院	274205628	茨木病院	13	9	69.2%
250床以上DPC病院	279600070	中津病院	42	9	21.4%
250床以上DPC病院	279600153	吹田病院	16	4	25.0%
250床以上DPC病院	290401062	中和病院	24	6	25.0%
250床以上DPC病院	338800012	岡山済生会総合病院	51	15	29.4%
250床以上DPC病院	350116357	下関総合病院	15	6	40.0%
250床以上DPC病院	401119189	福岡総合病院	15		0.0%
250床以上DPC病院	401719020	二日市病院	10	1	10.0%
250床以上DPC病院	438211911	熊本病院	20	2	10.0%
250床以上DPC病院		対象が10例未満の施設	83	31	37.3%
		250床以上病院 全体	539	149	27.6%
250床未満病院	070116989	福島総合病院	19	11	57.9%
250床未満病院	080810663	龍ヶ崎済生会病院	15	2	13.3%
250床未満病院	150410739	三条病院	14	1	7.1%
250床未満病院	380228159	今治病院	26	17	65.4%
250床未満病院		対象が10例未満の施設	43	11	25.6%
		250床未満病院 全体	117	42	35.9%
		DPC対象病院 全体	656	191	29.1%

指標 27：胃がん手術術後在院日数が延びた患者の割合



## (28)大腸がん手術術後在院日数が延びた患者の割合

分子：術後在院日数が19日以上の患者数

分母：開腹による待機的結腸切除術を受けた結腸癌患者数  
(イレウスや穿孔など緊急・準緊急手術を除く。)

様式1…ICD10でC18\$大腸の悪性新生物かつ、KコードでK7193結腸切除術全切除、亜全切除または悪性腫瘍手術かつ、化学療法の有無が無  
除外…ICD10でK56\$またはK631予定・救急医療区分が「救急医療入院」

収集期間： DPC病院：平成26年4月～平成27年3月

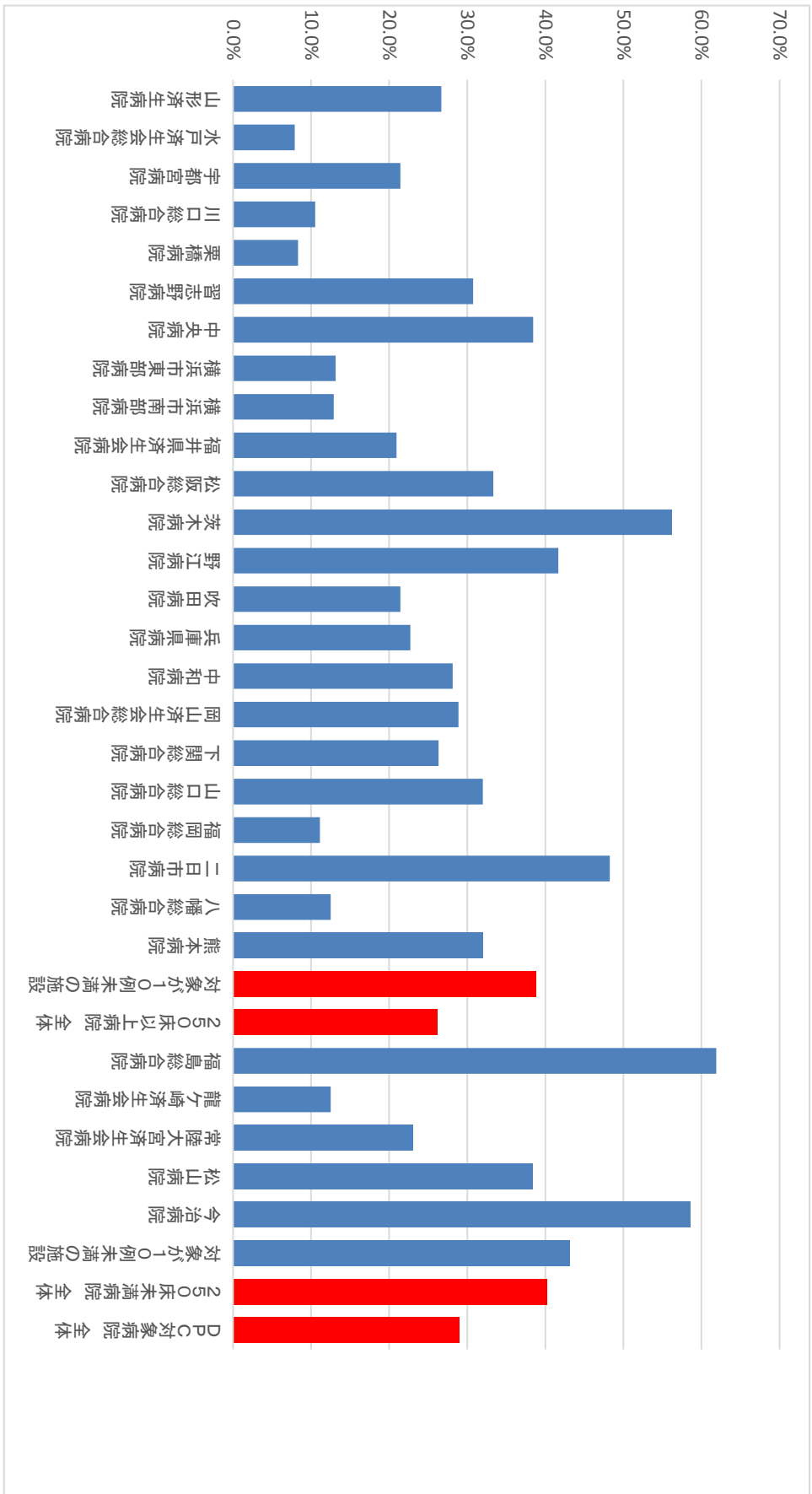
追加の化学療法がない場合、多くの患者は大腸がん切除後通常2週間以内に退院します。術後19日以上入院している場合、術後の栄養改善の不良や新たな合併症などが生じている可能性があります。本事業では手術症例の管理状況を間接的に評価する指標としてこの数値を用いています。ただし、高齢者やもともと糖尿病や慢性腎不全などを持っていた患者では術後入院日数が長くなる傾向があります。



指標 28：大腸がん手術術後在院日数が延びた患者の割合

医療機関種別	医療機関コード	医療機関名	母数	分子	割合
250床以上DPC病院	060113656	山形済生病院	15	4	26.7%
250床以上DPC病院	080110205	水戸済生会総合病院	38	3	7.9%
250床以上DPC病院	096210115	宇都宮病院	28	6	21.4%
250床以上DPC病院	110201350	川口総合病院	19	2	10.5%
250床以上DPC病院	111101922	栗橋病院	12	1	8.3%
250床以上DPC病院	120210971	習志野病院	13	4	30.8%
250床以上DPC病院	130314757	中央病院	13	5	38.5%
250床以上DPC病院	140105122	横浜市東部病院	38	5	13.2%
250床以上DPC病院	143103439	横浜市南部病院	31	4	12.9%
250床以上DPC病院	180118909	福井県済生会病院	43	9	20.9%
250床以上DPC病院	240705053	松阪総合病院	15	5	33.3%
250床以上DPC病院	274205628	茨木病院	16	9	56.3%
250床以上DPC病院	274406135	野江病院	12	5	41.7%
250床以上DPC病院	279600153	吹田病院	28	6	21.4%
250床以上DPC病院	285001538	兵庫県病院	22	5	22.7%
250床以上DPC病院	290401062	中和病院	32	9	28.1%
250床以上DPC病院	338800012	岡山済生会総合病院	45	13	28.9%
250床以上DPC病院	350116357	下関総合病院	19	5	26.3%
250床以上DPC病院	350310141	山口総合病院	25	8	32.0%
250床以上DPC病院	401119189	福岡総合病院	18	2	11.1%
250床以上DPC病院	401719020	二日市病院	29	14	48.3%
250床以上DPC病院	406619050	八幡総合病院	16	2	12.5%
250床以上DPC病院	438211911	熊本病院	25	8	32.0%
250床以上DPC病院		対象が10例未満の施設	85	33	38.8%
		250床以上病院 全体	637	167	26.2%
250床未満病院	070116989	福島総合病院	21	13	61.9%
250床未満病院	080810663	龍ヶ崎済生会病院	32	4	12.5%
250床未満病院	082510253	常陸大宮済生会病院	13	3	23.1%
250床未満病院	380110282	松山病院	13	5	38.5%
250床未満病院	380228159	今治病院	29	17	58.6%
250床未満病院		対象が10例未満の施設	51	22	43.1%
		250床未満病院 全体	159	64	40.3%
		DPC対象病院 全体	796	231	29.0%

指標 28：大腸がん手術後後在院日数が延びた患者の割合



## (29)腹腔鏡下胃癌手術術後在院日数が延びた患者の割合

分子：術後在院日数が15日以上の症例数

分母：腹腔鏡下胃切除を受けた胃癌患者数

(術後補助化学療法施行例は除く)

DPCコードが「600020 x x 02」

様式1…ICD10 でC16\$ 胃の悪性新生物かつ、kコードで k 655-22 腹腔鏡下胃切除術 悪性腫瘍切除術 (レセ電コード：150323510) かつ化学療法の有無が無

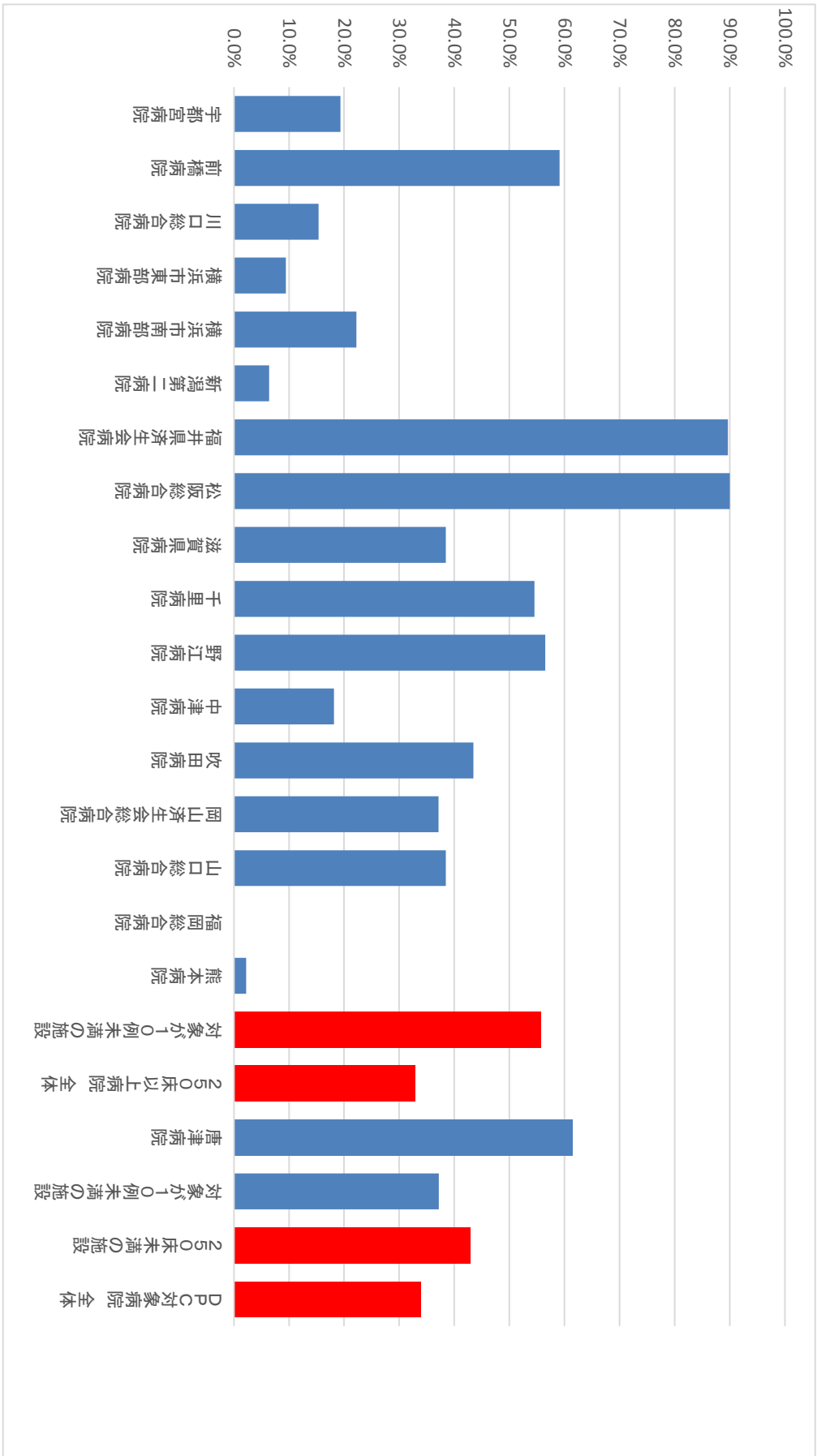
収集期間： DPC 病院：平成 26 年 4 月～平成 27 年 3 月

追加の化学療法がない場合、多くの患者は胃癌切除後通常 1 週間以内に退院します。腹腔鏡下での術後 15 日以上入院している場合、術後の栄養改善の不良や新たな合併症などが生じている可能性があります。本事業では手術症例の管理状況を間接的に評価する指標としてこの数値を用いています。ただし、高齢者やもともと糖尿病や慢性腎不全などを持っていた患者では術後入院日数が長くなる傾向があります。

指標 29：腹腔鏡下胃癌手術術後在院日数が延びた患者の割合

医療機関種別	医療機関コード	医療機関名	母数	分子	割合
250床以上DPC病院	096210115	宇都宮病院	31	6	19.4%
250床以上DPC病院	100110144	前橋病院	22	13	59.1%
250床以上DPC病院	110201350	川口総合病院	13	2	15.4%
250床以上DPC病院	140105122	横浜市東部病院	53	5	9.4%
250床以上DPC病院	143103439	横浜市南部病院	18	4	22.2%
250床以上DPC病院	150120734	新潟第二病院	47	3	6.4%
250床以上DPC病院	180118909	福井県済生会病院	29	26	89.7%
250床以上DPC病院	240705053	松阪総合病院	10	9	90.0%
250床以上DPC病院	251200194	滋賀県病院	13	5	38.5%
250床以上DPC病院	271607149	千里病院	11	6	54.5%
250床以上DPC病院	274406135	野江病院	23	13	56.5%
250床以上DPC病院	279600070	中津病院	11	2	18.2%
250床以上DPC病院	279600153	吹田病院	23	10	43.5%
250床以上DPC病院	338800012	岡山済生会総合病院	35	13	37.1%
250床以上DPC病院	350310141	山口総合病院	13	5	38.5%
250床以上DPC病院	401119189	福岡総合病院	25		0.0%
250床以上DPC病院	438211911	熊本病院	45	1	2.2%
250床以上DPC病院		対象が10例未満の施設	70	39	55.7%
		250床以上病院 全体	492	162	32.9%
250床未満病院	419810713	唐津病院	13	8	61.5%
250床未満病院		対象が10例未満の施設	43	16	37.2%
		250床未満の施設	56	24	42.9%
		DPC対象病院 全体	548	186	33.9%

指標 29：腹腔鏡下胃がん手術術後在院日数が延びた患者の割合



**(30)腹腔鏡下大腸がん手術術後在院日数が延びた患者の割合**

分子：術後在院日数が15日以上の症例数

分母：腹腔鏡下結腸切除を受けた結腸癌患者数

(イレウスや穿孔などの緊急・準緊急を除く)

DPCコードが「600035 x x 01」

様式1…ICD10でC18\$ 大腸の悪性新生物かつ、kコードで k 719-3 腹腔鏡下結腸悪性腫瘍切除術（レセ電コード：150323510）かつ化学療法の有無が無

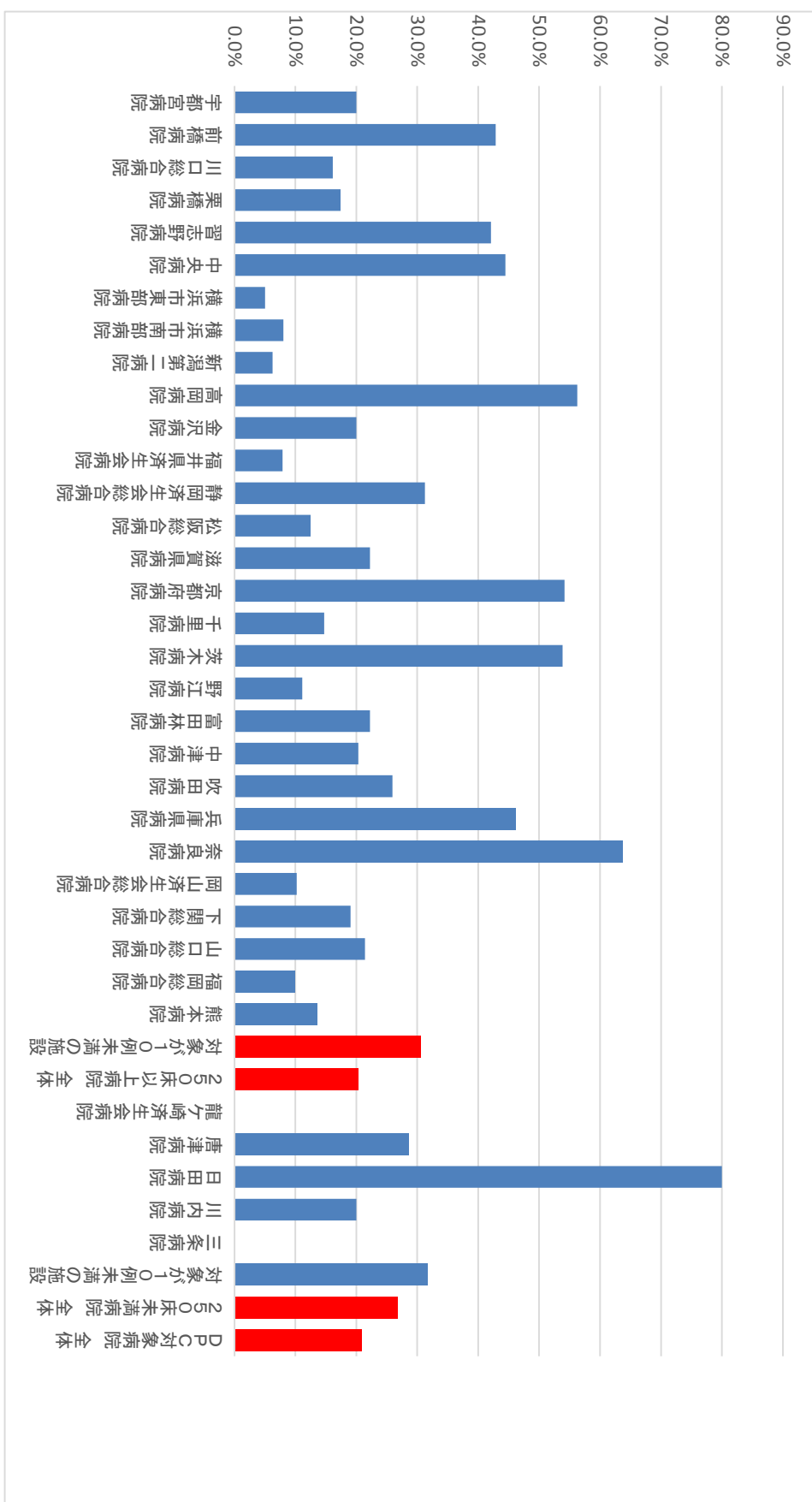
収集期間： DPC 病院：平成 26 年 4 月～平成 27 年 3 月

追加の化学療法がない場合、多くの患者は腹腔鏡下大腸がん切除後通常1週間以内に退院します。術後15日以上入院している場合、術後の栄養改善の不良や新たな合併症などが生じている可能性があります。本事業では手術症例の管理状況を間接的に評価する指標としてこの数値を用いています。ただし、高齢者やもともと糖尿病や慢性腎不全などを持っていた患者では術後入院日数が長くなる傾向があります。

指標 30：腹腔鏡下大腸がん手術術後在院日数が延びた患者の割合

医療機関種別	医療機関コード	医療機関名	母数	分子	割合
250床以上DPC病院	096210115	宇都宮病院	35	7	20.0%
250床以上DPC病院	100110144	前橋病院	28	12	42.9%
250床以上DPC病院	110201350	川口総合病院	31	5	16.1%
250床以上DPC病院	111101922	栗橋病院	23	4	17.4%
250床以上DPC病院	120210971	習志野病院	19	8	42.1%
250床以上DPC病院	130314757	中央病院	27	12	44.4%
250床以上DPC病院	140105122	横浜市東部病院	60	3	5.0%
250床以上DPC病院	143103439	横浜市南部病院	75	6	8.0%
250床以上DPC病院	150120734	新潟第二病院	32	2	6.3%
250床以上DPC病院	160212605	高岡病院	16	9	56.3%
250床以上DPC病院	170117068	金沢病院	10	2	20.0%
250床以上DPC病院	180118909	福井県済生会病院	38	3	7.9%
250床以上DPC病院	224160042	静岡済生会総合病院	16	5	31.3%
250床以上DPC病院	240705053	松阪総合病院	32	4	12.5%
250床以上DPC病院	251200194	滋賀県病院	36	8	22.2%
250床以上DPC病院	269700129	京都府病院	24	13	54.2%
250床以上DPC病院	271607149	千里病院	34	5	14.7%
250床以上DPC病院	274205628	茨木病院	13	7	53.8%
250床以上DPC病院	274406135	野江病院	36	4	11.1%
250床以上DPC病院	274900723	富田林病院	27	6	22.2%
250床以上DPC病院	279600070	中津病院	64	13	20.3%
250床以上DPC病院	279600153	吹田病院	27	7	25.9%
250床以上DPC病院	285001538	兵庫県病院	13	6	46.2%
250床以上DPC病院	290102017	奈良病院	11	7	63.6%
250床以上DPC病院	338800012	岡山済生会総合病院	49	5	10.2%
250床以上DPC病院	350116357	下関総合病院	21	4	19.0%
250床以上DPC病院	350310141	山口総合病院	14	3	21.4%
250床以上DPC病院	401119189	福岡総合病院	61	6	9.8%
250床以上DPC病院	438211911	熊本病院	66	9	13.6%
250床以上DPC病院		対象が10例未満の施設	49	15	30.6%
		250床以上病院 全体	987	200	20.3%
250床未満病院	080810663	龍ヶ崎済生会病院	10		0.0%
250床未満病院	419810713	唐津病院	21	6	28.6%
250床未満病院	440411500	日田病院	10	8	80.0%
250床未満病院	461510084	川内病院	15	3	20.0%
250床未満病院	150410739	三条病院	15		0.0%
250床未満病院		対象が10例未満の施設	41	13	31.7%
		250床未満病院 全体	112	30	26.8%
		DPC対象病院 全体	1099	230	20.9%

指標 30：腹腔鏡下大腸がん手術術後在院日数が延びた患者の割合





### (31)脳卒中患者の平均在院日数

分子：分母対症例の在院延べ日数

分母：主病名が「脳卒中」の退院患者数

(ア) くも膜下出血 (160 \$) (JCS30 未満,JCS30 以上)

(イ) 脳内出血 (161 \$) (JCS30 未満,JCS30 以上)

(ウ) 脳梗塞 (163 \$) (JCS30 未満,JCS30 以上)

※死亡退院患者、転院は除外

※それぞれ重症度別に算出 (6つ)

収集期間： DPC 病院：平成 26 年 4 月～平成 27 年 3 月

脳卒中とは、脳血管障害（脳血管疾患）のうち、急激に発症したものをいいます。脳血管障害の中に、くも膜下出血・脳内出血（脳の血管が破れることによる出血）・脳梗塞（脳の血管が詰まる）があります。脳卒中では様々な症状が出現しますが、その中に意識障害があります。

JCS とは、日本で主に使用される意識障害の深度（意識レベル）の分類のことです（Japan Coma Scale）。

開眼状態によって大きく 3 段階に分類し、さらに 3 段階に細分、計 9 段階で意識レベルを評価します。点数が大きいほど重症です。以下に具体的な状態を示します。

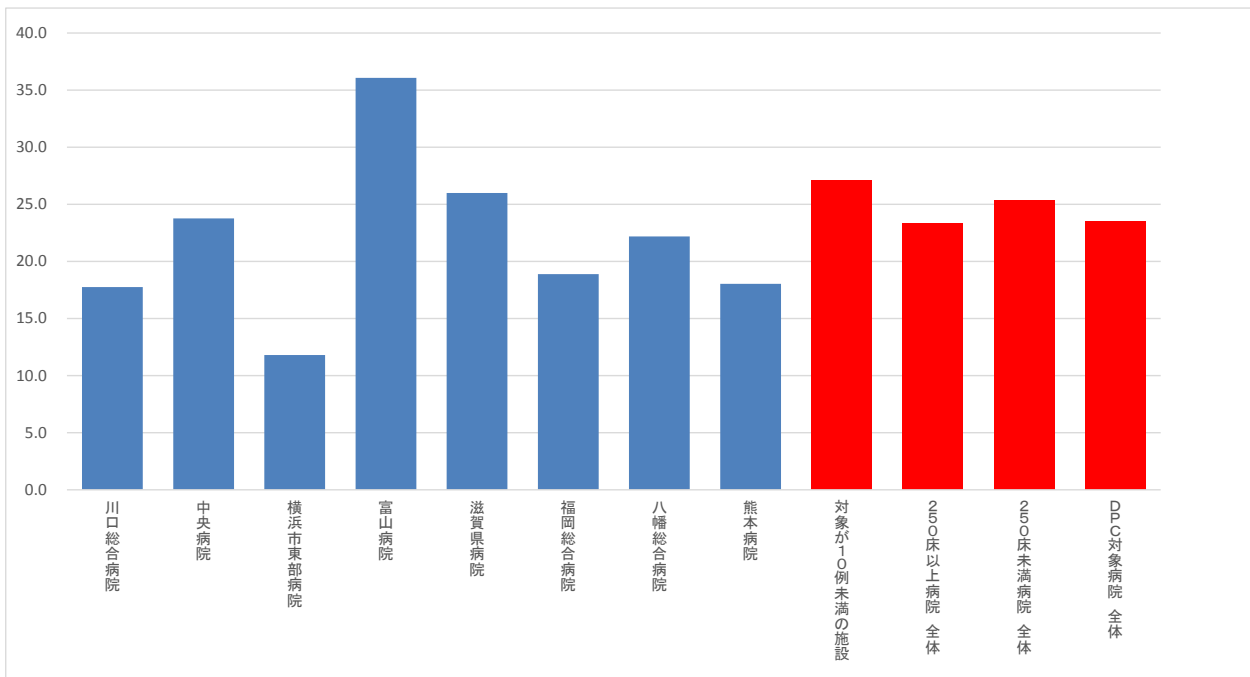
※下の表は、**JCS30** を太字で示しています。

I. 刺激しないでも覚醒している状態	
1点	だいたい意識清明だが、いまひとつはっきりしない
2点	見当識障害（自分がなぜここにいるのか、ここはどこなのか、といった状態が理解されていない状態）がある
3点	自分の名前、生年月日が言えない
II. 刺激すると覚醒するが刺激をやめると眠り込む状態	
10点	普通の呼びかけで容易に開眼する
20点	大きな声または体をゆさぶることにより開眼する
<b>30点</b>	<b>痛み刺激を加えつつ呼びかけを繰り返すと、かろうじて開眼する</b>
III. 刺激をしても覚醒しない状態	
100点	痛み刺激に対し、払いのけるような動作をする
200点	痛み刺激で少し手足を動かしたり、顔をしかめる
300点	痛み刺激に反応しない

指標 31：脳卒中患者の平均在院日数－くも膜下出血（160 \$）（JCS30 未満）

医療機関種別	医療機関コード	医療機関名	母数	分子	平均 在院日数
250床以上DPC病院	110201350	川口総合病院	24	426	17.8
250床以上DPC病院	130314757	中央病院	18	428	23.8
250床以上DPC病院	140105122	横浜市東部病院	10	118	11.8
250床以上DPC病院	160115667	富山病院	12	433	36.1
250床以上DPC病院	251200194	滋賀県病院	13	338	26.0
250床以上DPC病院	401119189	福岡総合病院	10	189	18.9
250床以上DPC病院	406619050	八幡総合病院	16	355	22.2
250床以上DPC病院	438211911	熊本病院	25	451	18.0
250床以上DPC病院		対象が10例未満の施設	68	1844	27.1
		250床以上病院 全体	196	4582	23.4
		対象が10例未満 全施設	17	431	25.4
		250床未満病院 全体	17	431	25.4
		DPC対象病院 全体	213	5013	23.5

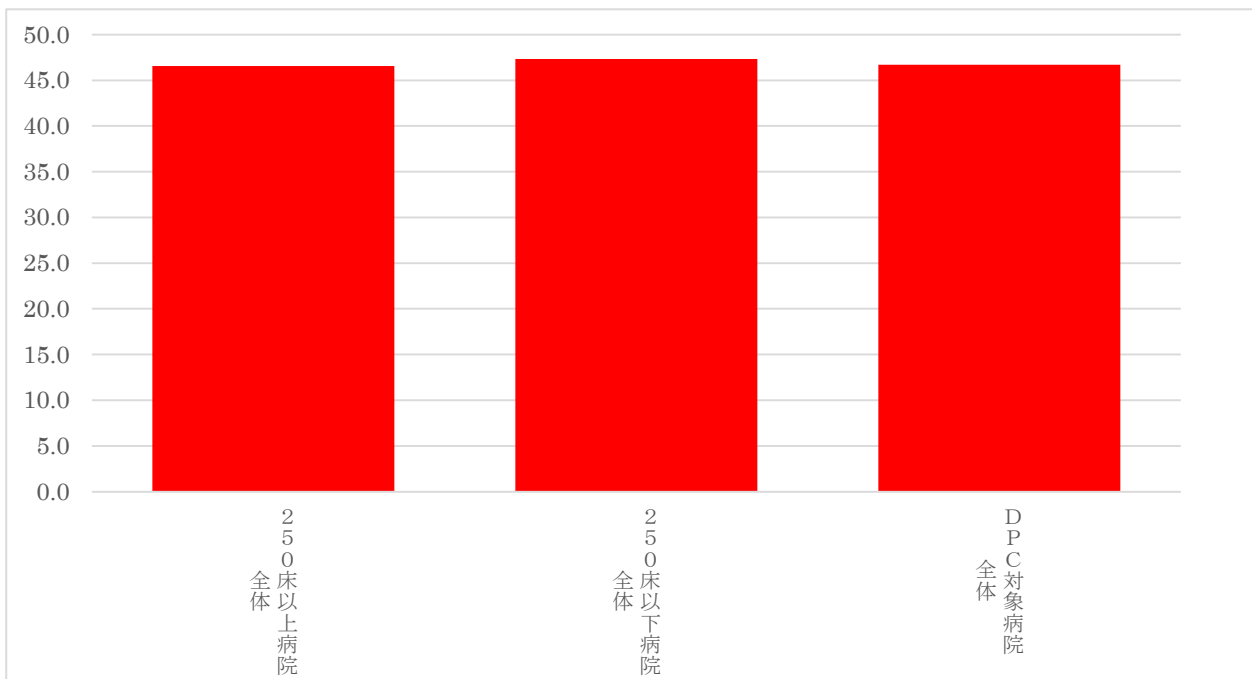
指標 31：脳卒中患者の平均在院日数－くも膜下出血（160 \$）（JCS30 未満）



指標 31：脳卒中患者の平均在院日数－くも膜下出血（160 \$）（JCS30 以上）

医療機関種別	医療機関コード	医療機関名	母数	分子	平均 在院日数
	対象が10例未満 全施設	250床以上病院 全体	14	652	46.6
	対象が10例未満 全施設	250床以下病院 全体	3	142	47.3
		DPC対象病院 全体	17	794	46.7

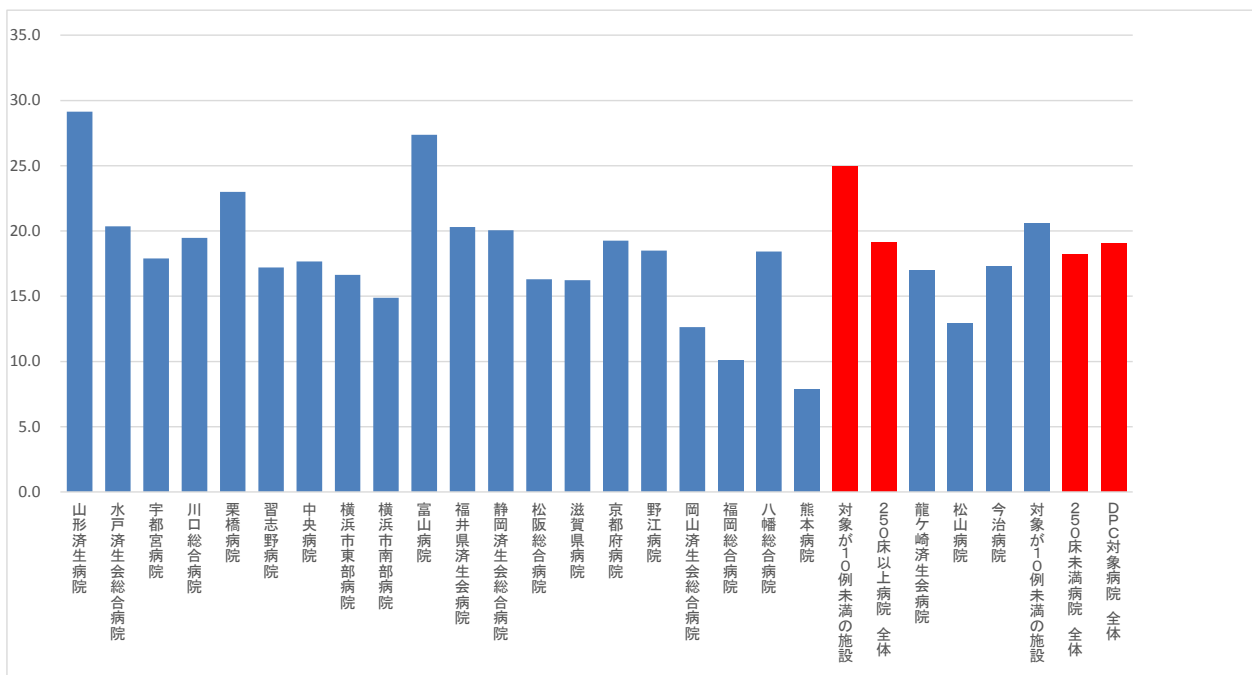
指標 31：脳卒中患者の平均在院日数－くも膜下出血（160 \$）（JCS30 以上）



指標 31：脳卒中患者の平均在院日数—脳内出血（161\$）（JCS30 未満）

医療機関種別	医療機関コード	医療機関名	母数	分子	平均 在院日数
250床以上DPC病院	060113656	山形済生病院	21	612	29.1
250床以上DPC病院	080110205	水戸済生会総合病院	11	224	20.4
250床以上DPC病院	096210115	宇都宮病院	19	340	17.9
250床以上DPC病院	110201350	川口総合病院	28	545	19.5
250床以上DPC病院	111101922	栗橋病院	22	506	23.0
250床以上DPC病院	120210971	習志野病院	15	258	17.2
250床以上DPC病院	130314757	中央病院	30	530	17.7
250床以上DPC病院	140105122	横浜市東部病院	14	233	16.6
250床以上DPC病院	143103439	横浜市南部病院	17	253	14.9
250床以上DPC病院	160115667	富山病院	35	958	27.4
250床以上DPC病院	180118909	福井県済生会病院	20	406	20.3
250床以上DPC病院	224160042	静岡済生会総合病院	16	321	20.1
250床以上DPC病院	240705053	松阪総合病院	10	163	16.3
250床以上DPC病院	251200194	滋賀県病院	18	292	16.2
250床以上DPC病院	269700129	京都府病院	12	231	19.3
250床以上DPC病院	274406135	野江病院	18	333	18.5
250床以上DPC病院	338800012	岡山済生会総合病院	16	202	12.6
250床以上DPC病院	401119189	福岡総合病院	18	181	10.1
250床以上DPC病院	406619050	八幡総合病院	33	608	18.4
250床以上DPC病院	438211911	熊本病院	37	290	7.8
250床以上DPC病院		対象が10例未満の施設	63	1571	24.9
		250床以上病院 全体	473	9057	19.1
250床未満病院	080810663	龍ヶ崎済生会病院	13	221	17.0
250床未満病院	380110282	松山病院	10	129	12.9
250床未満病院	380228159	今治病院	11	190	17.3
250床未満病院		対象が10例未満の施設	33	678	20.5
		250床未満病院 全体	67	1218	18.2
		DPC対象病院 全体	540	10275	19.0

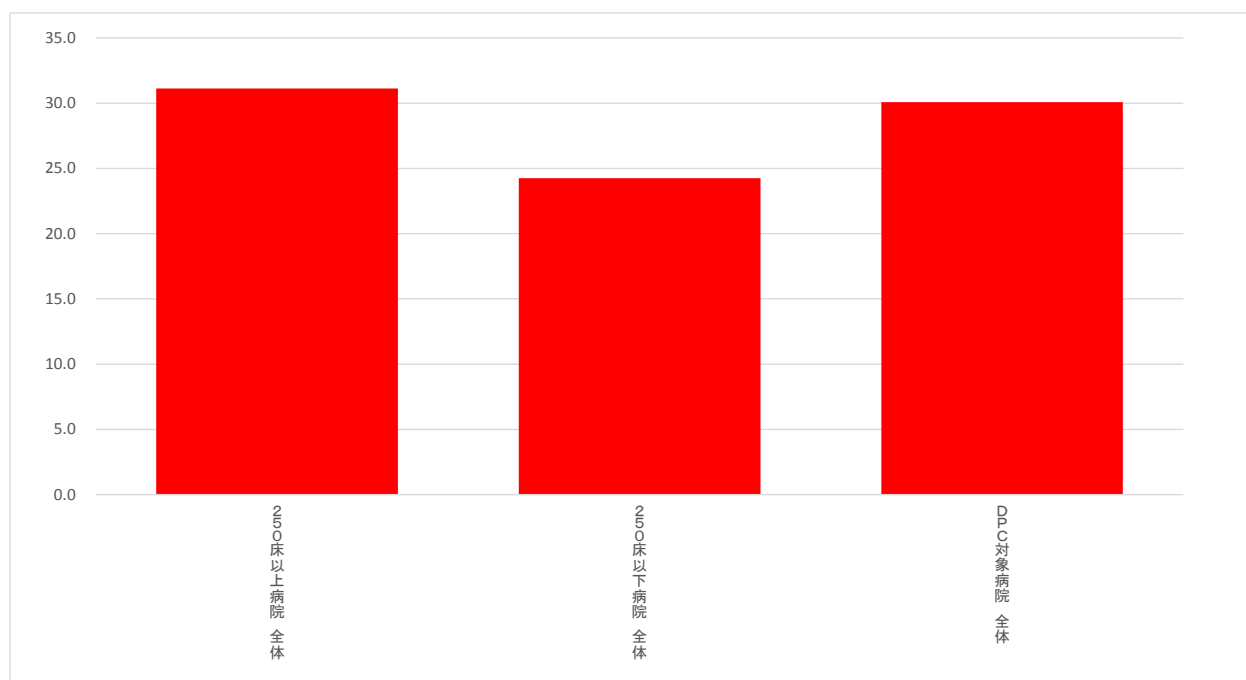
指標 31：脳卒中患者の平均在院日数—脳内出血（161\$）（JCS30 未満）



指標 30 : 脳卒中患者の平均在院日数－脳内出血（161 \$）（JCS30 以上）

医療機関種別	医療機関コード	医療機関名	母数	分子	平均 在院日数
	対象が10例未満 全施設	250床以上病院 全体	22	685	31.1
	対象が10例未満 全施設	250床以下病院 全体	4	97	24.3
		DPC対象病院 全体	26	782	30.1

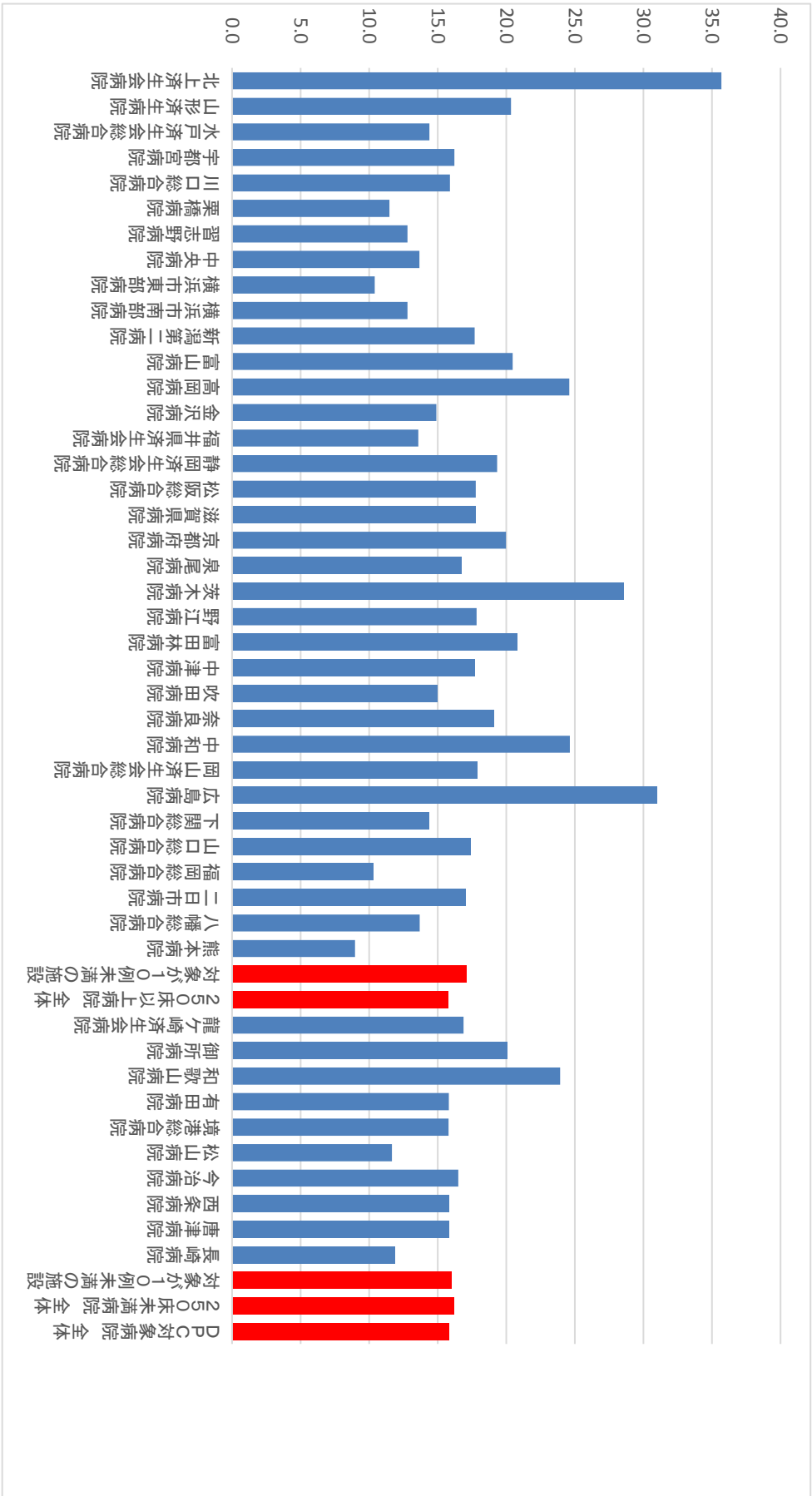
指標 30 : 脳卒中患者の平均在院日数－脳内出血（161 \$）（JCS30 以上）



指標 31：脳卒中患者の平均在院日数—脳梗塞（163\$）（JCS30 未満）

医療機関種別	医療機関コード	医療機関名	母数	分子	平均 在院日数
250床以上DPC病院	030610019	北上済生会病院	36	1285	35.7
250床以上DPC病院	060113656	山形済生会病院	128	2604	20.3
250床以上DPC病院	080110205	水戸済生会総合病院	72	1036	14.4
250床以上DPC病院	096210115	宇都宮病院	191	3097	16.2
250床以上DPC病院	110201350	川口総合病院	92	1463	15.9
250床以上DPC病院	111101922	栗橋病院	132	1516	11.5
250床以上DPC病院	120210971	習志野病院	73	934	12.8
250床以上DPC病院	130314757	中央病院	157	2146	13.7
250床以上DPC病院	140105122	横浜市東部病院	160	1665	10.4
250床以上DPC病院	143103439	横浜市南部病院	107	1370	12.8
250床以上DPC病院	150120734	新潟第二病院	16	283	17.7
250床以上DPC病院	160115667	富山病院	208	4259	20.5
250床以上DPC病院	160212605	高岡病院	30	738	24.6
250床以上DPC病院	170117068	金沢病院	10	149	14.9
250床以上DPC病院	180118909	福井県済生会病院	154	2092	13.6
250床以上DPC病院	224160042	静岡済生会総合病院	122	2359	19.3
250床以上DPC病院	240705053	松阪総合病院	102	1813	17.8
250床以上DPC病院	251200194	滋賀県病院	144	2554	17.7
250床以上DPC病院	269700129	京都府病院	63	1259	20.0
250床以上DPC病院	272701586	泉尾病院	31	519	16.7
250床以上DPC病院	274205628	茨木病院	27	771	28.6
250床以上DPC病院	274406135	野江病院	90	1606	17.8
250床以上DPC病院	274900723	富田林病院	13	270	20.8
250床以上DPC病院	279600070	中津病院	72	1275	17.7
250床以上DPC病院	279600153	吹田病院	40	599	15.0
250床以上DPC病院	290102017	奈良病院	13	248	19.1
250床以上DPC病院	290401062	中和病院	72	1774	24.6
250床以上DPC病院	338800012	岡山済生会総合病院	75	1343	17.9
250床以上DPC病院	343111190	広島病院	33	1023	31.0
250床以上DPC病院	350116357	下関総合病院	70	1004	14.3
250床以上DPC病院	350310141	山口総合病院	72	1253	17.4
250床以上DPC病院	401119189	福岡総合病院	199	2045	10.3
250床以上DPC病院	401719020	二日市病院	68	1160	17.1
250床以上DPC病院	406619050	八幡総合病院	376	5149	13.7
250床以上DPC病院	438211911	熊本病院	213	1912	9.0
250床以上DPC病院		対象が10例未満の施設	12	205	17.1
		250床以上病院 全体	3473	54778	15.8
250床未満病院	080810663	龍ヶ崎済生会病院	66	1115	16.9
250床未満病院	291301071	御所病院	55	1105	20.1
250床未満病院	300112641	和歌山病院	48	1149	23.9
250床未満病院	301610197	有田病院	11	174	15.8
250床未満病院	310410135	境港総合病院	49	774	15.8
250床未満病院	380110282	松山病院	66	770	11.7
250床未満病院	380228159	今治病院	57	941	16.5
250床未満病院	380628143	西条病院	25	396	15.8
250床未満病院	419810713	唐津病院	31	491	15.8
250床未満病院	428113308	長崎病院	72	856	11.9
250床未満病院		対象が10例未満の施設	27	432	16.0
		250床未満病院 全体	507	8203	16.2
		DPC対象病院 全体	3980	62981	15.8

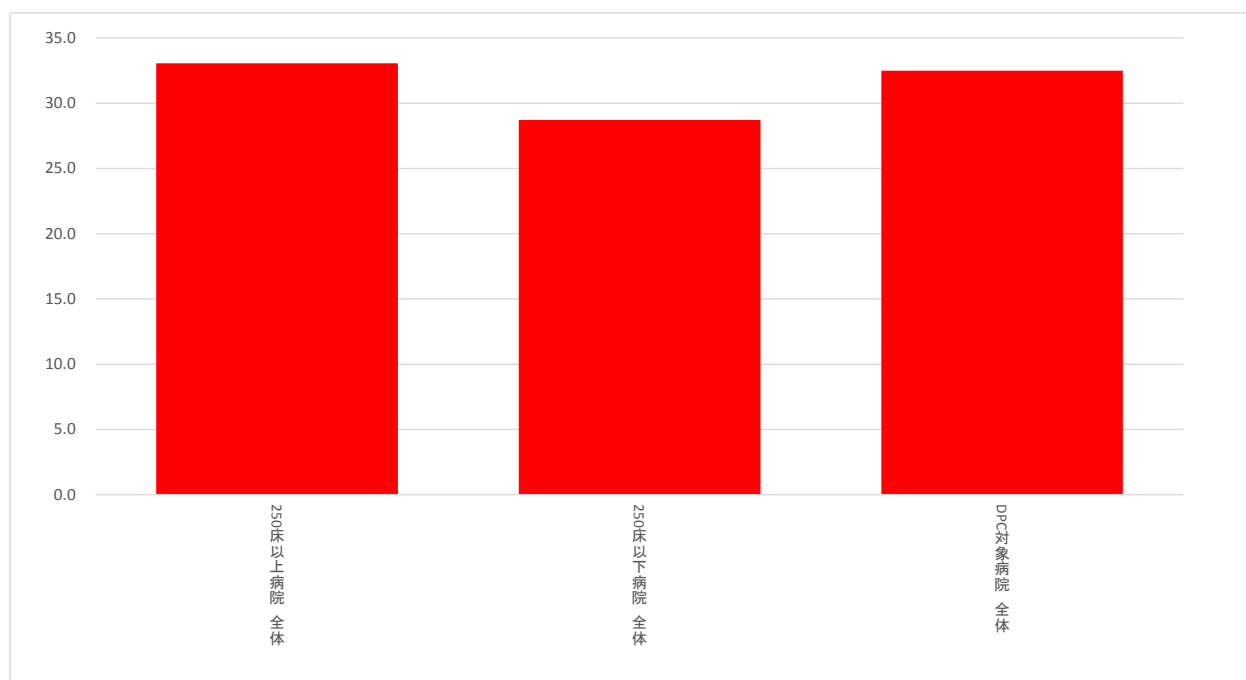
指標 31：脳卒中患者の平均在院日数—脳梗塞（163 \$）（JCS30 未満）



指標 31：脳卒中患者の平均在院日数—脳梗塞（163 \$）（JCS30 以上）

医療機関種別	医療機関コード	医療機関名	母数	分子	平均 在院日数
	対象が10例未満 全施設	250床以上病院 全体	46	1521	33.1
	対象が10例未満 全施設	250床以下病院 全体	7	201	28.7
		DPC対象病院 全体	53	1722	32.5

指標 31：脳卒中患者の平均在院日数—脳梗塞（163 \$）（JCS30 以上）





### (32)乳がん（ステージⅠ）の患者に対する乳房温存手術の施行率

**分子：**分母のうち、乳房温存手術として「乳腺悪性腫瘍摘出術」の「乳房部分切除術(腋窩部郭清を伴わないもの)」あるいは「乳房部分切除術(腋窩部郭清を伴うもの)」が行われた患者数

**分母：**乳がんのステージⅠ（TNM 分類：「T1：大きさ 2cm 以下」「N0：領域リンパ節転移なし」）で「乳房切除術」あるいは「乳腺悪性腫瘍手術」が施行された退院患者数

**収集期間：** DPC 病院：平成 26 年 4 月～平成 27 年 3 月

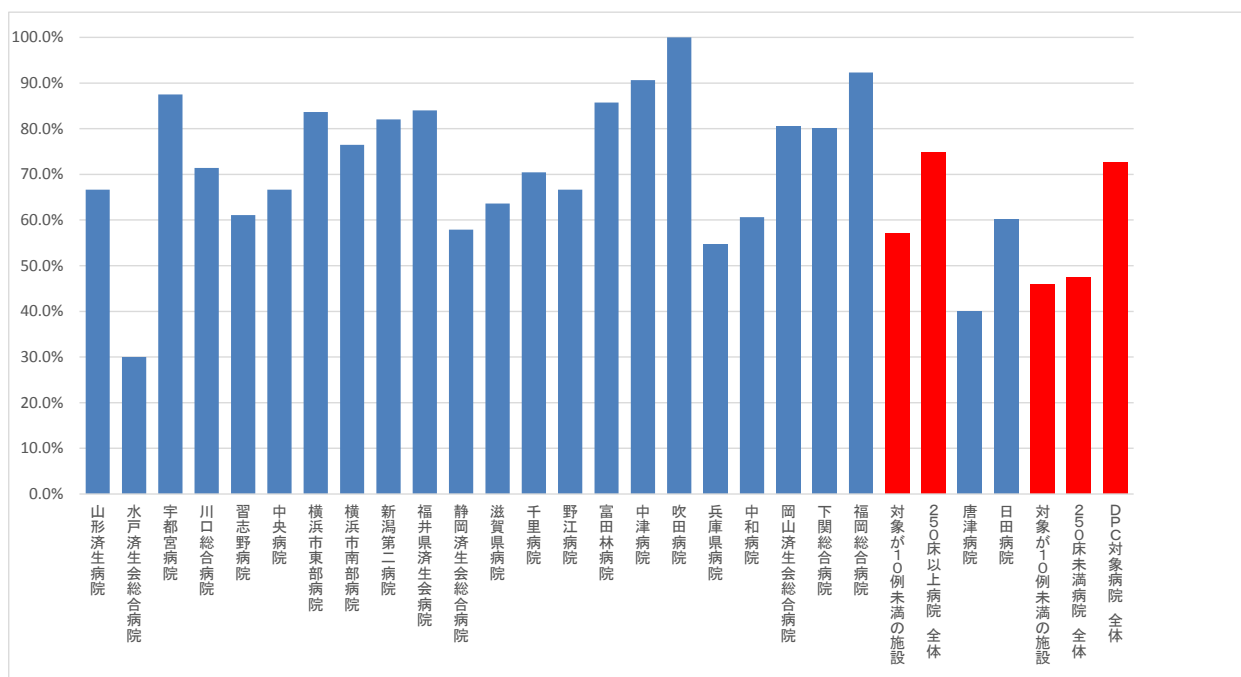
乳がんのステージⅠ（TNM 分類：「T1：大きさ 2cm 以下」「N0：領域リンパ節転移なし」）の治療法としては、再発率、美容面及び生活の質の観点から乳房温存療法が推奨されています。具体的には、乳房温存手術と術後の放射線療法、そして全身的な補助療法（化学療法・ホルモン療法）を行うものです。

ただし、ステージⅠであっても、病状によっては乳房温存療法の適応外となることもあります。

指標 32：乳がん（ステージⅠ）の患者に対する乳房温存手術の施行率

医療機関種別	医療機関コード	医療機関名	母数	分子	割合
250床以上DPC病院	060113656	山形済生病院	24	16	66.7%
250床以上DPC病院	080110205	水戸済生会総合病院	10	3	30.0%
250床以上DPC病院	096210115	宇都宮病院	24	21	87.5%
250床以上DPC病院	110201350	川口総合病院	14	10	71.4%
250床以上DPC病院	120210971	習志野病院	18	11	61.1%
250床以上DPC病院	130314757	中央病院	18	12	66.7%
250床以上DPC病院	140105122	横浜市東部病院	49	41	83.7%
250床以上DPC病院	143103439	横浜市南部病院	17	13	76.5%
250床以上DPC病院	150120734	新潟第二病院	39	32	82.1%
250床以上DPC病院	180118909	福井県済生会病院	75	63	84.0%
250床以上DPC病院	224160042	静岡済生会総合病院	19	11	57.9%
250床以上DPC病院	251200194	滋賀県病院	11	7	63.6%
250床以上DPC病院	271607149	千里病院	44	31	70.5%
250床以上DPC病院	274406135	野江病院	27	18	66.7%
250床以上DPC病院	274900723	富田林病院	21	18	85.7%
250床以上DPC病院	279600070	中津病院	32	29	90.6%
250床以上DPC病院	279600153	吹田病院	15	15	100.0%
250床以上DPC病院	285001538	兵庫県病院	11	6	54.5%
250床以上DPC病院	290401062	中和病院	33	20	60.6%
250床以上DPC病院	338800012	岡山済生会総合病院	41	33	80.5%
250床以上DPC病院	350116357	下関総合病院	15	12	80.0%
250床以上DPC病院	401119189	福岡総合病院	39	36	92.3%
250床以上DPC病院		対象が10例未満の施設	70	40	57.1%
		250床以上病院 全体	666	498	74.8%
250床未満病院	419810713	唐津病院	10	4	40.0%
250床未満病院	440411500	日田病院	10	6	60.0%
250床未満病院		対象が10例未満の施設	37	17	45.9%
		250床未満病院 全体	57	27	47.4%
		DPC対象病院 全体	723	525	72.6%

指標 32：乳がん（ステージⅠ）の患者に対する乳房温存手術の施行率



### (33)がんのステージ別入院患者の割合

分子：分母のうち、がんのステージ別患者数

分母：がんの疾患別退院患者数

対象は以下の疾患とする

- ・大腸がん（結腸・直腸、肛門管）、肝がん（肝細胞がん、肝内胆管がん）

収集期間： DPC 病院：平成 26 年 4 月～平成 27 年 3 月

がんの病期の代表的な分類法は「TNM 分類」です。「T (tumor)」は、がん原発巣の大きさ、深さ、広がりです。T0～T4 の 5 段階まであり、数字が大きいほどがんが進行していることを表します。

「N (node)」は、周りのリンパ節への転移があるかどうかをあらわします。N0～N3 までの 4 段階あり、数字が大きくなるほどがんが進行していることをあらわします。「M (metastasis)」は、他の臓器などへの転移があるかどうかをあらわします。「M0」と「M1」の 2 つがあり、M0 は転移がないこと、M1 は転移があることをあらわします。

「TNM 分類」の結果により、がんの「病期分類（ステージ分類）」が決定されます。がんの病期は、I 期～IV 期の 4 段階あり、I 期は「早期がん」で、IV 期は「進行がん」を表します。がんによっては、0 期～IV 期の 5 段階の場合もあります。

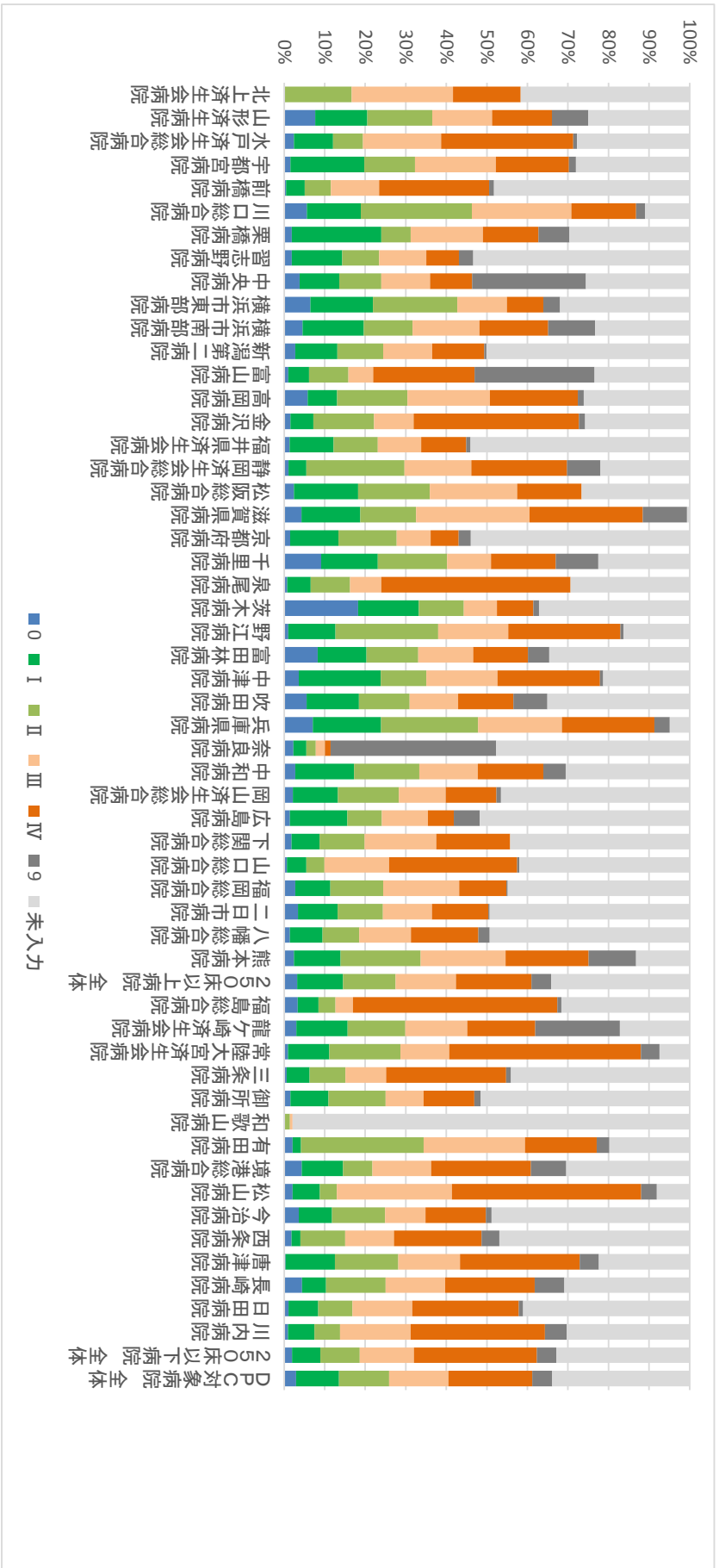
指標 33：がんのステージ別入院患者の人数

医療機関種別	医療機関コード	医療機関名	合計	0	I	II	III	IV	9	未入力
250床以上DPC病院	030610019	北上済生会病院	12	0	0	2	3	2	0	5
250床以上DPC病院	060113656	山形済生会病院	156	12	20	25	23	23	14	39
250床以上DPC病院	080110205	水戸済生会総合病院	540	13	52	40	104	176	5	150
250床以上DPC病院	096210115	宇都宮病院	521	8	95	65	104	94	9	146
250床以上DPC病院	100110144	前橋病院	1007	5	46	65	120	273	12	486
250床以上DPC病院	110201350	川口総合病院	408	23	54	112	100	65	9	45
250床以上DPC病院	111101922	栗橋病院	263	5	58	19	47	36	20	78
250床以上DPC病院	120210971	習志野病院	371	7	46	34	43	30	13	198
250床以上DPC病院	130314757	中央病院	317	12	31	33	38	33	89	81
250床以上DPC病院	140105122	横浜市東部病院	466	30	72	97	57	42	19	149
250床以上DPC病院	143103439	横浜市南部病院	571	26	86	69	94	97	66	133
250床以上DPC病院	150120734	新潟第二病院	397	11	41	45	48	51	2	199
250床以上DPC病院	160115667	富山病院	196	2	10	19	12	49	58	46
250床以上DPC病院	160212605	高岡病院	69	4	5	12	14	15	1	18
250床以上DPC病院	170117068	金沢病院	194	3	11	29	19	79	3	50
250床以上DPC病院	180118909	福井県済生会病院	666	9	72	73	71	74	7	360
250床以上DPC病院	224160042	静岡済生会総合病院	182	2	8	44	30	43	15	40
250床以上DPC病院	240705053	松阪総合病院	334	8	53	59	72	53	0	89
250床以上DPC病院	251200194	滋賀県病院	304	13	44	42	85	85	33	2
250床以上DPC病院	269700129	京都府病院	202	3	24	29	17	14	6	109
250床以上DPC病院	271607149	千里病院	351	32	49	60	38	56	37	79
250床以上DPC病院	272701586	泉尾病院	259	2	15	25	20	121	0	76
250床以上DPC病院	274205628	茨木病院	280	51	42	31	23	25	4	104
250床以上DPC病院	274406135	野江病院	387	4	45	98	67	107	3	63
250床以上DPC病院	274900723	富田林病院	133	11	16	17	18	18	7	46
250床以上DPC病院	279600070	中津病院	633	23	128	71	111	160	5	135
250床以上DPC病院	279600153	吹田病院	559	31	72	70	67	76	47	196
250床以上DPC病院	285001538	兵庫県病院	184	13	31	44	38	42	7	9
250床以上DPC病院	290102017	奈良病院	218	5	7	5	5	3	89	104
250床以上DPC病院	290401062	中和病院	180	5	26	29	26	29	10	55
250床以上DPC病院	338800012	岡山済生会総合病院	898	19	100	135	104	112	10	418
250床以上DPC病院	343111190	広島病院	141	2	20	12	16	9	9	73
250床以上DPC病院	350116357	下関総合病院	504	9	35	56	89	92	0	223
250床以上DPC病院	350310141	山口総合病院	583	4	28	26	93	184	3	245
250床以上DPC病院	401119189	福岡総合病院	544	15	47	71	102	63	2	244
250床以上DPC病院	401719020	二日市病院	296	10	29	33	36	41	1	146
250床以上DPC病院	406619050	八幡総合病院	211	3	17	19	27	35	6	104
250床以上DPC病院	438211911	熊本病院	582	14	67	115	122	119	68	77
		250床以上病院 全体	14119	449	1602	1830	2103	2626	689	4820
250床未満病院	070116989	福島総合病院	506	17	26	21	22	255	5	160
250床未満病院	080810663	龍ヶ崎済生会病院	268	8	34	38	41	45	56	46
250床未満病院	082510253	常陸大宮済生会病院	108	1	11	19	13	51	5	8
250床未満病院	150410739	三条病院	159	1	9	14	16	47	2	70
250床未満病院	291301071	御所病院	64	1	6	9	6	8	1	33
250床未満病院	300112641	和歌山病院	143	0	0	2	1	0	0	140
250床未満病院	301610197	有田病院	96	2	2	29	24	17	3	19
250床未満病院	310410135	境港総合病院	69	3	7	5	10	17	6	21
250床未満病院	380110282	松山病院	285	6	19	12	81	133	11	23
250床未満病院	380228159	今治病院	221	8	18	29	22	33	3	108
250床未満病院	380628143	西条病院	273	5	6	30	33	59	12	128
250床未満病院	419810713	唐津病院	295	1	36	46	45	87	14	66
250床未満病院	428113308	長崎病院	68	3	4	10	10	15	5	21
250床未満病院	440411500	日田病院	95	1	7	8	14	25	1	39
250床未満病院	461510084	川内病院	429	4	28	27	75	142	23	130
		250床以下病院 全体	3079	61	213	299	413	934	147	1012
		DPC対象病院 全体	17198	510	1815	2129	2516	3560	836	5832

指標 33 : がんのステージ別入院患者の割合 (%)

医療機関種別	医療機関コード	医療機関名	合計	0	I	II	III	IV	9	未入力
250床以上DPC病院	030610019	北上済生会病院	12	0.0%	0.0%	16.7%	25.0%	16.7%	0.0%	41.7%
250床以上DPC病院	060113656	山形済生会病院	156	7.7%	12.8%	16.0%	14.7%	14.7%	9.0%	25.0%
250床以上DPC病院	080110205	水戸済生会総合病院	540	2.4%	9.6%	7.4%	19.3%	32.6%	0.9%	27.8%
250床以上DPC病院	096210115	宇都宮病院	521	1.5%	18.2%	12.5%	20.0%	18.0%	1.7%	28.0%
250床以上DPC病院	100110144	前橋病院	1007	0.5%	4.6%	6.5%	11.9%	27.1%	1.2%	48.3%
250床以上DPC病院	110201350	川口総合病院	408	5.6%	13.2%	27.5%	24.5%	15.9%	2.2%	11.0%
250床以上DPC病院	111101922	栗橋病院	263	1.9%	22.1%	7.2%	17.9%	13.7%	7.6%	29.7%
250床以上DPC病院	120210971	習志野病院	371	1.9%	12.4%	9.2%	11.6%	8.1%	3.5%	53.4%
250床以上DPC病院	130314757	中央病院	317	3.8%	9.8%	10.4%	12.0%	10.4%	28.1%	25.6%
250床以上DPC病院	140105122	横浜市東部病院	466	6.4%	15.5%	20.8%	12.2%	9.0%	4.1%	32.0%
250床以上DPC病院	143103439	横浜市南部病院	571	4.6%	15.1%	12.1%	16.5%	17.0%	11.6%	23.3%
250床以上DPC病院	150120734	新潟第二病院	397	2.8%	10.3%	11.3%	12.1%	12.8%	0.5%	50.1%
250床以上DPC病院	160115667	富山病院	196	1.0%	5.1%	9.7%	6.1%	25.0%	29.6%	23.5%
250床以上DPC病院	160212605	高岡病院	69	5.8%	7.2%	17.4%	20.3%	21.7%	1.4%	26.1%
250床以上DPC病院	170117068	金沢病院	194	1.5%	5.7%	14.9%	9.8%	40.7%	1.5%	25.8%
250床以上DPC病院	180118909	福井県済生会病院	666	1.4%	10.8%	11.0%	10.7%	11.1%	1.1%	54.1%
250床以上DPC病院	224160042	静岡済生会総合病院	182	1.1%	4.4%	24.2%	16.5%	23.6%	8.2%	22.0%
250床以上DPC病院	240705053	松阪総合病院	334	2.4%	15.9%	17.7%	21.6%	15.9%	0.0%	26.6%
250床以上DPC病院	251200194	滋賀県病院	304	4.3%	14.5%	13.8%	28.0%	28.0%	10.9%	0.7%
250床以上DPC病院	269700129	京都府病院	202	1.5%	11.9%	14.4%	8.4%	6.9%	3.0%	54.0%
250床以上DPC病院	271607149	千里病院	351	9.1%	14.0%	17.1%	10.8%	16.0%	10.5%	22.5%
250床以上DPC病院	272701586	泉尾病院	259	0.8%	5.8%	9.7%	7.7%	46.7%	0.0%	29.3%
250床以上DPC病院	274205628	茨木病院	280	18.2%	15.0%	11.1%	8.2%	8.9%	1.4%	37.1%
250床以上DPC病院	274406135	野江病院	387	1.0%	11.6%	25.3%	17.3%	27.6%	0.8%	16.3%
250床以上DPC病院	274900723	富田林病院	133	8.3%	12.0%	12.8%	13.5%	13.5%	5.3%	34.6%
250床以上DPC病院	279600070	中津病院	633	3.6%	20.2%	11.2%	17.5%	25.3%	0.8%	21.3%
250床以上DPC病院	279600153	吹田病院	559	5.5%	12.9%	12.5%	12.0%	13.6%	8.4%	35.1%
250床以上DPC病院	285001538	兵庫県病院	184	7.1%	16.8%	23.9%	20.7%	22.8%	3.8%	4.9%
250床以上DPC病院	290102017	奈良病院	218	2.3%	3.2%	2.3%	2.3%	1.4%	40.8%	47.7%
250床以上DPC病院	290401062	中和病院	180	2.8%	14.4%	16.1%	14.4%	16.1%	5.6%	30.6%
250床以上DPC病院	338800012	岡山済生会総合病院	898	2.1%	11.1%	15.0%	11.6%	12.5%	1.1%	46.5%
250床以上DPC病院	343111190	広島病院	141	1.4%	14.2%	8.5%	11.3%	6.4%	6.4%	51.8%
250床以上DPC病院	350116357	下関総合病院	504	1.8%	6.9%	11.1%	17.7%	18.3%	0.0%	44.2%
250床以上DPC病院	350310141	山口総合病院	583	0.7%	4.8%	4.5%	16.0%	31.6%	0.5%	42.0%
250床以上DPC病院	401119189	福岡総合病院	544	2.8%	8.6%	13.1%	18.8%	11.6%	0.4%	44.9%
250床以上DPC病院	401719020	二日市病院	296	3.4%	9.8%	11.1%	12.2%	13.9%	0.3%	49.3%
250床以上DPC病院	406619050	八幡総合病院	211	1.4%	8.1%	9.0%	12.8%	16.6%	2.8%	49.3%
250床以上DPC病院	438211911	熊本病院	582	2.4%	11.5%	19.8%	21.0%	20.4%	11.7%	13.2%
		250床以上病院 全体	14119	3.2%	11.3%	13.0%	14.9%	18.6%	4.9%	34.1%
250床未満病院	070116989	福島総合病院	506	3.4%	5.1%	4.2%	4.3%	50.4%	1.0%	31.6%
250床未満病院	080810663	龍ヶ崎済生会病院	268	3.0%	12.7%	14.2%	15.3%	16.8%	20.9%	17.2%
250床未満病院	082510253	常陸大宮済生会病院	108	0.9%	10.2%	17.6%	12.0%	47.2%	4.6%	7.4%
250床未満病院	150410739	三条病院	159	0.6%	5.7%	8.8%	10.1%	29.6%	1.3%	44.0%
250床未満病院	291301071	御所病院	64	1.6%	9.4%	14.1%	9.4%	12.5%	1.6%	51.6%
250床未満病院	300112641	和歌山病院	143	0.0%	0.0%	1.4%	0.7%	0.0%	0.0%	97.9%
250床未満病院	301610197	有田病院	96	2.1%	2.1%	30.2%	25.0%	17.7%	3.1%	19.8%
250床未満病院	310410135	境港総合病院	69	4.3%	10.1%	7.2%	14.5%	24.6%	8.7%	30.4%
250床未満病院	380110282	松山病院	285	2.1%	6.7%	4.2%	28.4%	46.7%	3.9%	8.1%
250床未満病院	380228159	今治病院	221	3.6%	8.1%	13.1%	10.0%	14.9%	1.4%	48.9%
250床未満病院	380628143	西条病院	273	1.8%	2.2%	11.0%	12.1%	21.6%	4.4%	46.9%
250床未満病院	419810713	唐津病院	295	0.3%	12.2%	15.6%	15.3%	29.5%	4.7%	22.4%
250床未満病院	428113308	長崎病院	68	4.4%	5.9%	14.7%	14.7%	22.1%	7.4%	30.9%
250床未満病院	440411500	日田病院	95	1.1%	7.4%	8.4%	14.7%	26.3%	1.1%	41.1%
250床未満病院	461510084	川内病院	429	0.9%	6.5%	6.3%	17.5%	33.1%	5.4%	30.3%
		250床以下病院 全体	3079	2.0%	6.9%	9.7%	13.4%	30.3%	4.8%	32.9%
		合計	17198	3.0%	10.6%	12.4%	14.6%	20.7%	4.9%	33.9%

指標 33：がんのステージ別入院患者の割合 (%)



#### (34) I 期原発性肺癌手術例における胸腔鏡下手術の実施率

分子：分母のうち、「胸腔鏡下肺悪性腫瘍手術（K514 - 2\$）」が算定された患者数

分母：肺の悪性腫瘍のステージ I で、「肺悪性腫瘍手術」「気管支形成手術輪状切除術」「胸腔鏡下肺悪性腫瘍手術」のいずれかを施行した退院患者

収集期間： DPC 病院：平成 26 年 4 月～平成 27 年 3 月

「原発性肺癌」とは、他の臓器からの転移による肺癌を除いた、肺から始まった癌のことです。

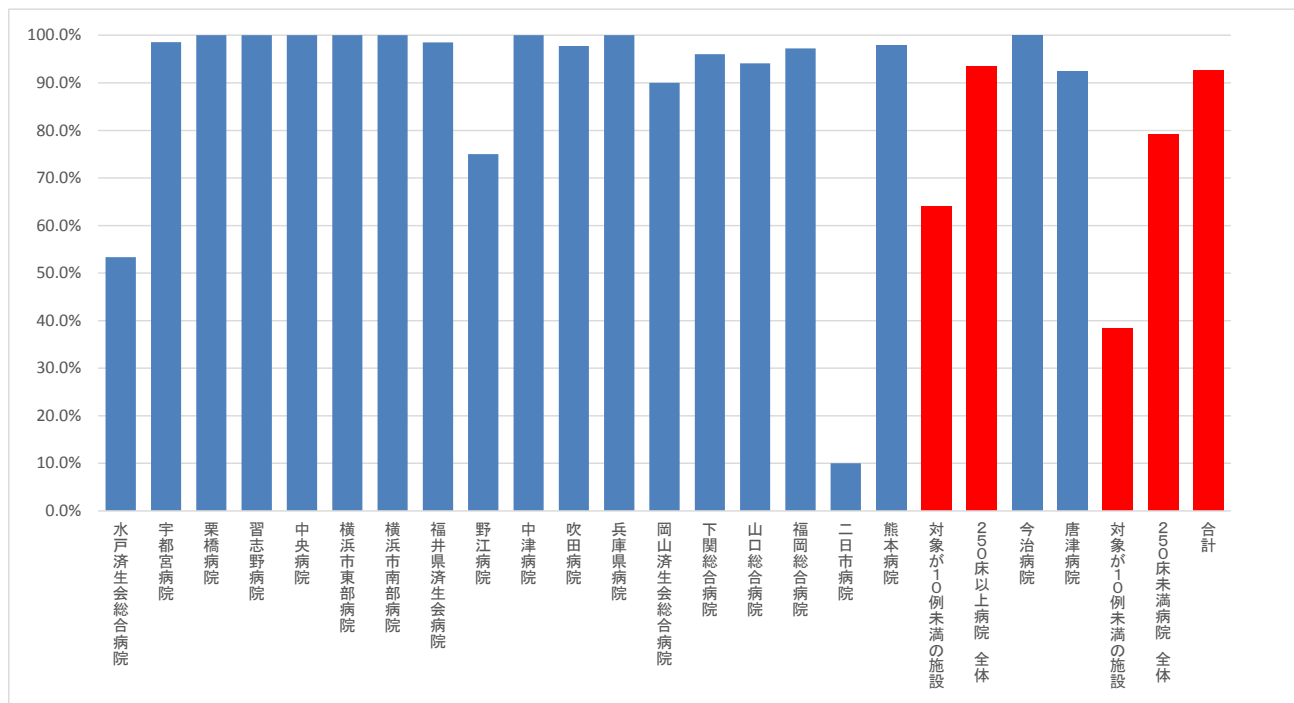
「I 期」とは、癌の進行度を表します。進行度は I 期～IV 期までに分かれ、I 期～III 期まではさらに A と B の段階に分けられます（IV 期は 1 段階のみです）。数字が大きくなるにつれ転移等で病期が進行した状態になります。I 期は癌が原発巣に留まっている（転移がない）状態です。

胸腔鏡下手術とは、胸腔鏡という細いカメラを胸腔内に入れて、テレビモニターに映し出される画像を見ながら手術を行うことです。従来のような開胸手術のように、大きく切開したり肋骨をとることをしないので、傷が小さく、また痛みも少なく、そのため入院期間も開胸手術に比べて短くなります。

指標 34：I 期原発性肺癌手術例における胸腔鏡下手術の実施率

医療機関種別	医療機関コード	医療機関名	母数	分子	割合
250床以上DPC病院	080110205	水戸済生会総合病院	15	8	53.3%
250床以上DPC病院	096210115	宇都宮病院	70	69	98.6%
250床以上DPC病院	111101922	栗橋病院	14	14	100.0%
250床以上DPC病院	120210971	習志野病院	19	19	100.0%
250床以上DPC病院	130314757	中央病院	43	43	100.0%
250床以上DPC病院	140105122	横浜市東部病院	26	26	100.0%
250床以上DPC病院	143103439	横浜市南部病院	19	19	100.0%
250床以上DPC病院	180118909	福井県済生会病院	68	67	98.5%
250床以上DPC病院	274406135	野江病院	12	9	75.0%
250床以上DPC病院	279600070	中津病院	34	34	100.0%
250床以上DPC病院	279600153	吹田病院	44	43	97.7%
250床以上DPC病院	285001538	兵庫県病院	10	10	100.0%
250床以上DPC病院	338800012	岡山済生会総合病院	40	36	90.0%
250床以上DPC病院	350116357	下関総合病院	25	24	96.0%
250床以上DPC病院	350310141	山口総合病院	34	32	94.1%
250床以上DPC病院	401119189	福岡総合病院	36	35	97.2%
250床以上DPC病院	401719020	二日市病院	10	1	10.0%
250床以上DPC病院	438211911	熊本病院	92	90	97.8%
250床以上DPC病院		対象が10例未満の施設	25	16	64.0%
		250床以上病院 全体	636	595	93.6%
250床未満病院	380228159	今治病院	17	17	100.0%
250床未満病院	419810713	唐津病院	13	12	92.3%
250床未満病院		対象が10例未満の施設	13	5	38.5%
		250床未満病院 全体	43	34	79.1%
		合計	679	629	92.6%

指標 34：I 期原発性肺癌手術例における胸腔鏡下手術の実施率





### (35)急性心筋梗塞患者における退院時アスピリンあるいは硫酸クロピドグレル処方率

分子：分母のうち、退院時処方アスピリンあるいは硫酸クロピドグレルが処方された患者数

分母：「急性心筋梗塞、再発性心筋梗塞（DPC コード：050030）」の退院患者数。ただし、以下の場合を除外する。

- ・退院時転帰が死亡であった患者
- ・退院先が「他院へ転院（入院）した場合」あるいは「その他(介護老人保健施設、介護老人福祉施設等への転所)」に該当する患者
- ・ Killip 分類が「Class4」であった患者
- ・入院時に既にアスピリンあるいは硫酸クロピドグレルを服用中の患者

収集期間： DPC 病院：平成 26 年 4 月～平成 27 年 3 月

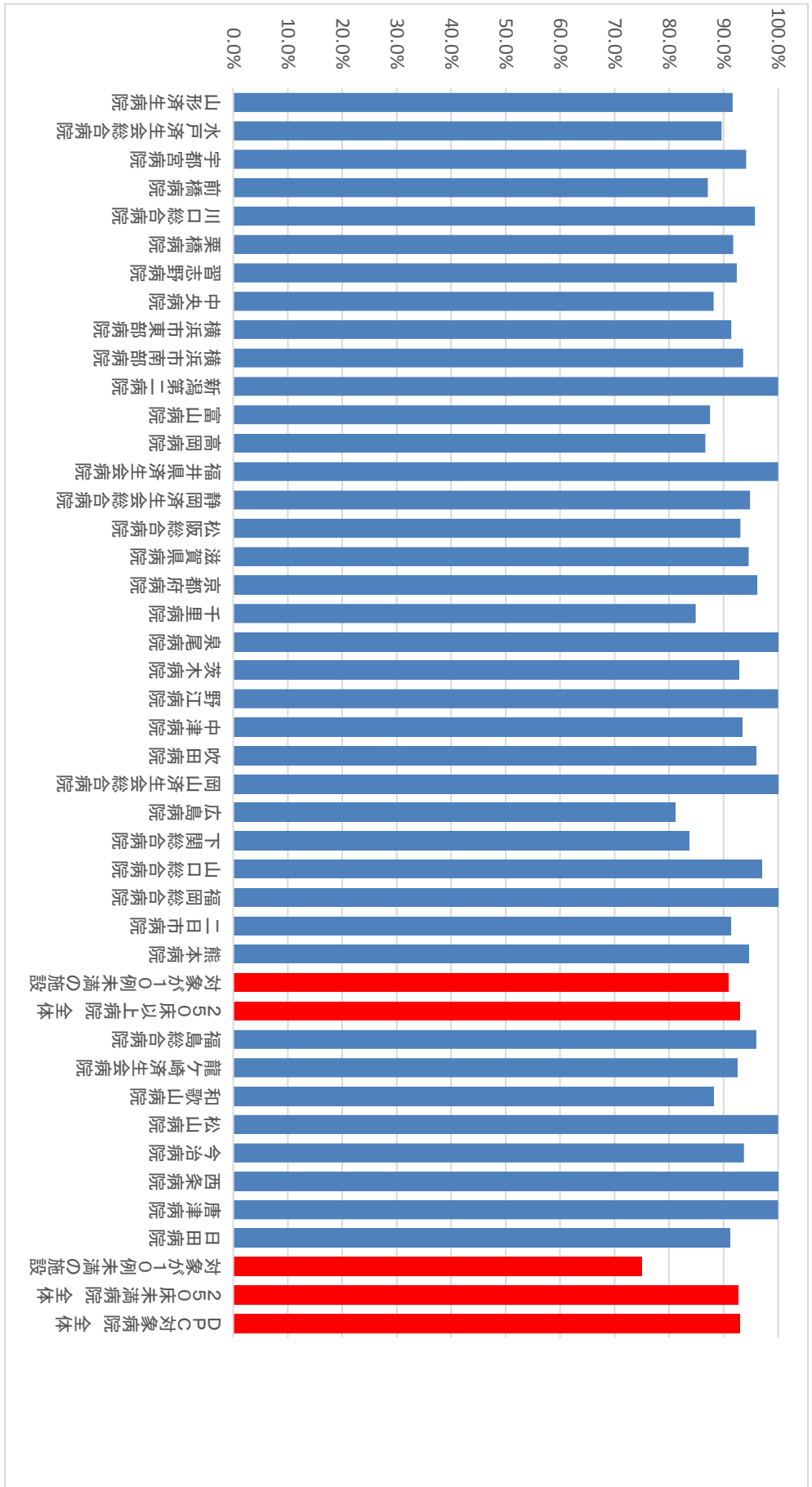
急性心筋梗塞は心臓に血液を送っている冠動脈が動脈硬化等によって細くなり、それが血栓などで詰まってしまうことによって、心筋が壊死してしまう疾患です。ポンプ機能の低下あるいは併存症である不整脈などによって死にいたることもある重篤な疾患です。

急性期の治療後は再梗塞を予防するために、血栓の形成抑制効果のあるアスピリンあるいは硫酸クロピドグレルを処方することがガイドライン等で推奨されています。

指標 35：急性心筋梗塞患者における退院時アスピリンあるいは硫酸クロピドグレル処方率

医療機関種別	医療機関コード	医療機関名	母数	分子	割合
250床以上DPC病院	060113656	山形済生病院	12	11	91.7%
250床以上DPC病院	080110205	水戸済生会総合病院	58	52	89.7%
250床以上DPC病院	096210115	宇都宮病院	154	145	94.2%
250床以上DPC病院	100110144	前橋病院	31	27	87.1%
250床以上DPC病院	110201350	川口総合病院	71	68	95.8%
250床以上DPC病院	111101922	栗橋病院	97	89	91.8%
250床以上DPC病院	120210971	習志野病院	66	61	92.4%
250床以上DPC病院	130314757	中央病院	76	67	88.2%
250床以上DPC病院	140105122	横浜市東部病院	93	85	91.4%
250床以上DPC病院	143103439	横浜市南部病院	78	73	93.6%
250床以上DPC病院	150120734	新潟第二病院	22	22	100.0%
250床以上DPC病院	160115667	富山病院	32	28	87.5%
250床以上DPC病院	160212605	高岡病院	15	13	86.7%
250床以上DPC病院	180118909	福井県済生会病院	13	13	100.0%
250床以上DPC病院	224160042	静岡済生会総合病院	39	37	94.9%
250床以上DPC病院	240705053	松阪総合病院	29	27	93.1%
250床以上DPC病院	251200194	滋賀県病院	37	35	94.6%
250床以上DPC病院	269700129	京都府病院	26	25	96.2%
250床以上DPC病院	271607149	千里病院	86	73	84.9%
250床以上DPC病院	272701586	泉尾病院	31	31	100.0%
250床以上DPC病院	274205628	茨木病院	28	26	92.9%
250床以上DPC病院	274406135	野江病院	53	53	100.0%
250床以上DPC病院	279600070	中津病院	62	58	93.5%
250床以上DPC病院	279600153	吹田病院	25	24	96.0%
250床以上DPC病院	338800012	岡山済生会総合病院	10	10	100.0%
250床以上DPC病院	343111190	広島病院	16	13	81.3%
250床以上DPC病院	350116357	下関総合病院	49	41	83.7%
251床以上DPC病院	350310141	山口総合病院	68	66	97.1%
252床以上DPC病院	401119189	福岡総合病院	89	89	100.0%
253床以上DPC病院	401719020	二日市病院	46	42	91.3%
254床以上DPC病院	438211911	熊本病院	150	142	94.7%
250床以上DPC病院		対象が10例未満の施設	22	20	90.9%
		250床以上病院 全体	1684	1566	93.0%
250床未満病院	070116989	福島総合病院	25	24	96.0%
250床未満病院	080810663	龍ヶ崎済生会病院	27	25	92.6%
250床未満病院	300112641	和歌山病院	17	15	88.2%
250床未満病院	380110282	松山病院	14	14	100.0%
250床未満病院	380228159	今治病院	16	15	93.8%
250床未満病院	380628143	西条病院	10	10	100.0%
250床未満病院	419810713	唐津病院	11	11	100.0%
250床未満病院	440411500	日田病院	34	31	91.2%
250床未満病院		対象が10例未満の施設	12	9	75.0%
		250床未満病院 全体	166	154	92.8%
		DPC対象病院 全体	1850	1720	93.0%

指標 35：急性心筋梗塞患者における退院時アスピリンあるいは硫酸クロピドグレル処方率



### (36)PCI を施行した救急車搬送患者の入院死亡率

分子：分母のうち、退院時転帰が「死亡」の患者数

分母：救急車（病院救急車含む）で搬送され、医療資源を最も投入した傷病名が「不安定狭心症」、「急性心筋梗塞」、「再発性心筋梗塞」、「その他の急性虚血性心疾患」のいずれかで、PCI（経皮的冠動脈インターベンション・「経皮的冠動脈形成術」「経皮的冠動脈粥腫切除術」「アテレクトミー」「経皮的冠動脈ステント術」）を入院当日あるいは翌日に施行した退院患者数。ただし、以下の場合を除外する。

- ・「急性心筋梗塞」、「再発性心筋梗塞」、「その他の急性虚血性心疾患」の患者で、入院時に Killip 分類が「Class3」あるいは「Class4」であった患者
- ・入院時点で「心停止」が認められた患者

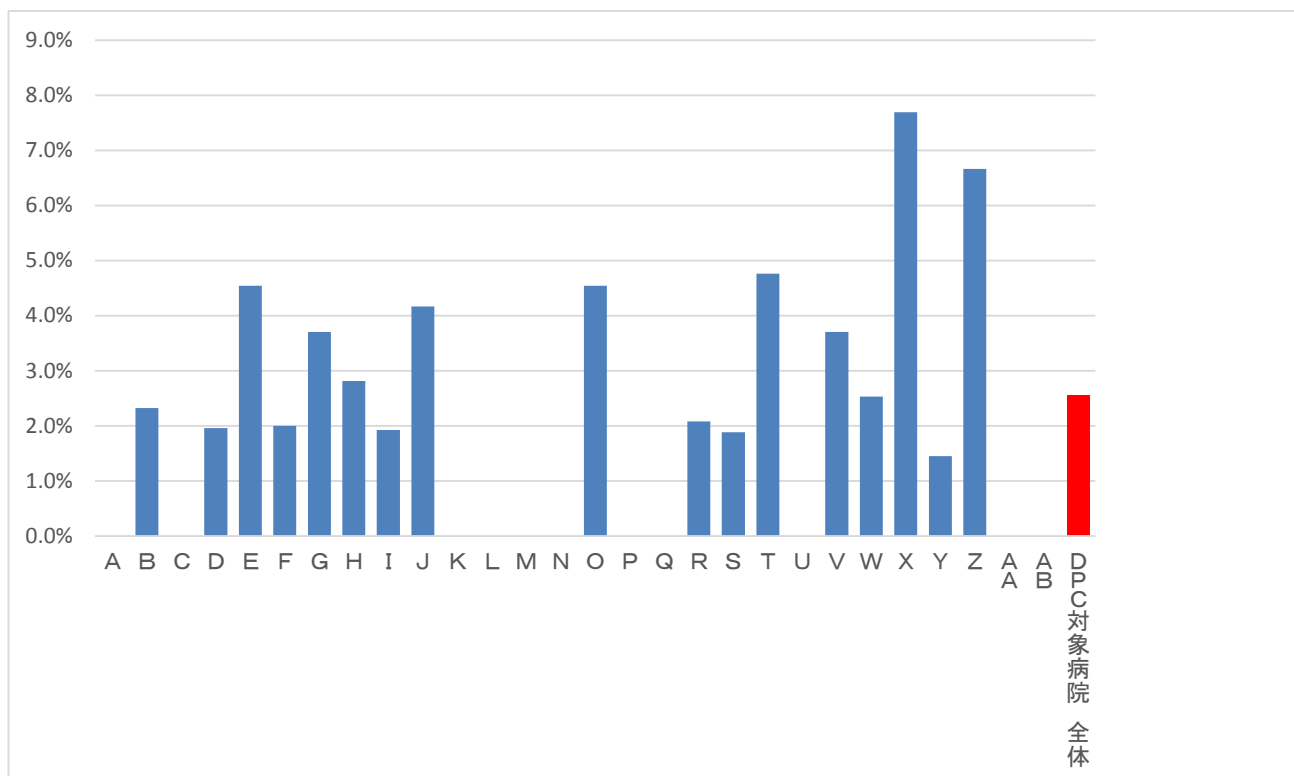
収集期間： DPC 病院：平成 26 年 4 月～平成 27 年 3 月

PCI（経皮的冠動脈インターベンション）とは、心臓の冠動脈の狭窄あるいは閉塞部位を、カテーテルを使って拡張して治療する手技のことを言います。PCI をはじめとする近年の心筋梗塞治療手技の進歩により、急性心筋梗塞の救命率は大幅に改善されました。しかしながら、急性心筋梗塞が死に至りうる重篤な疾患であることに変わりはありません。梗塞の部位や広がりにより、不幸にして死亡退院になることも稀ではありません。死亡率は、各施設がどのような重症度の患者さんを受け入れる施設であるかによって大きく変わりますので、必ずしもその多寡が当該施設の医療の質を反映するものではありません。しかしながら、各施設がその値を作成し、施設間の差をもたらしている要因が何であるのかを検証することで、さらなる医療の質向上を図ることができます。それがこの指標を作成し、公開している理由です。

指標 36 : PCI を施行した救急車搬送患者の入院死亡率

医療機関種別	医療機関名	割合
250床以上DPC病院	A	0.0%
250床以上DPC病院	B	2.3%
250床以上DPC病院	C	0.0%
250床以上DPC病院	D	2.0%
250床以上DPC病院	E	4.5%
250床以上DPC病院	F	2.0%
250床以上DPC病院	G	3.7%
250床以上DPC病院	H	2.8%
250床以上DPC病院	I	1.9%
250床以上DPC病院	J	4.2%
250床以上DPC病院	K	0.0%
250床以上DPC病院	L	0.0%
250床以上DPC病院	M	0.0%
250床以上DPC病院	N	0.0%
250床以上DPC病院	O	4.5%
250床以上DPC病院	P	0.0%
250床以上DPC病院	Q	0.0%
250床以上DPC病院	R	2.1%
250床以上DPC病院	S	1.9%
250床以上DPC病院	T	4.8%
250床以上DPC病院	U	0.0%
250床以上DPC病院	V	3.7%
250床以上DPC病院	W	2.5%
250床以上DPC病院	X	7.7%
250床以上DPC病院	Y	1.4%
250床未満病院	Z	6.7%
250床未満病院	AA	0.0%
250床未満病院	AB	0.0%
	DPC対象病院 全体	2.5%

指標 36 : PCI を施行した救急車搬送患者の入院死亡率



### (37)急性脳梗塞患者に対する入院後3日以内の早期リハビリテーション開始率

**分子：**分母のうち、入院後3日以内にリハビリが開始された患者数

**分母：**医療資源を最も投入した傷病名が「脳梗塞(I63)」で、入院時の脳梗塞の発症時期が急性期(発症3日以内)であった退院患者のうち、「脳血管疾患等リハビリテーション料」が算定された患者数。ただし、以下の場合を除外する。

・入院時併存症名または入院後発症疾患名に「急性心筋梗塞」「起立性低血圧」「くも膜下出血」「脳内出血」「その他の非外傷性頭蓋内出血」のいずれか一つ以上が記載されている場合

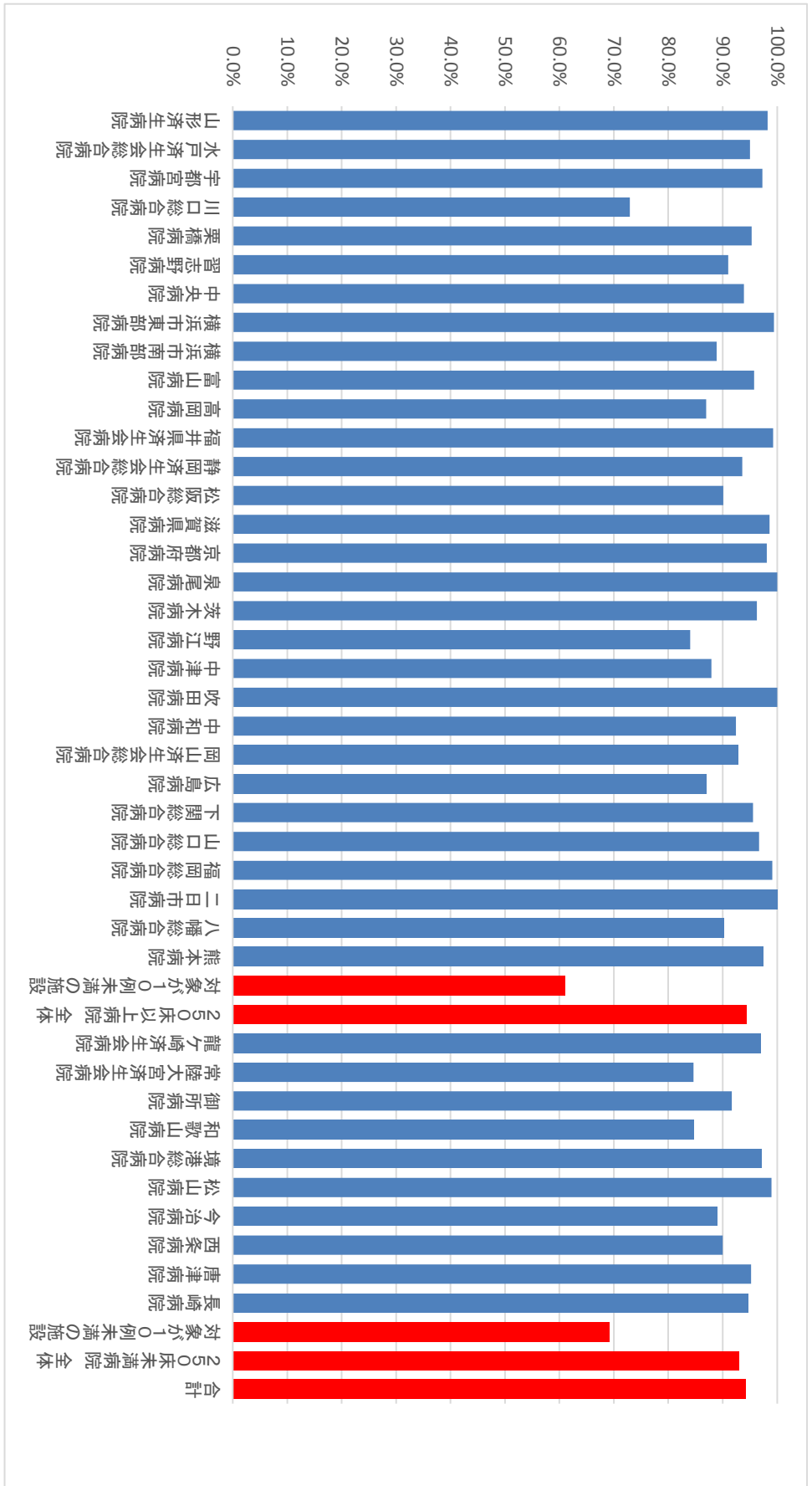
**収集期間：** DPC 病院：平成 26 年 4 月～平成 27 年 3 月

脳梗塞は脳内の血管が血栓や塞栓などによって詰まることで、その部位の脳組織が壊死してしまう傷病です。障害の部位により、運動障害、感覚障害、言語障害等の種々の症状が生じます。脳梗塞の治療としては、超早期における血栓溶解療法、早期における脳保護療法などが行われます。こうした薬物治療の進歩により、その救命率は飛躍的に高まっています。しかしながら、入院後長期にわたり臥位状態が続くことで、筋萎縮や筋力低下、関節の拘縮、褥瘡、抑うつ的な精神症状といった症状が生じ、適切なリハビリテーションが行われないと、こうした症状が固定化し、患者さんの療養生活の質を大幅に低下させることとなります。このような症状を、心身の活動を行わないことによって生じるという意味で「廃用症候群」と呼ぶことがあります。この廃用症候群を防止するために、近年、発症後早期からのリハビリテーションを行うことがガイドラインでも推奨されています。本指標はそうした活動を評価するものです。

指標 37：急性脳梗塞患者に対する入院後3日以内の早期リハビリテーション開始率

医療機関種別	医療機関コード	医療機関名	母数	分子	割合
250床以上DPC病院	060113656	山形済生病院	115	113	98.3%
250床以上DPC病院	080110205	水戸済生会総合病院	80	76	95.0%
250床以上DPC病院	096210115	宇都宮病院	220	214	97.3%
250床以上DPC病院	110201350	川口総合病院	85	62	72.9%
250床以上DPC病院	111101922	栗橋病院	107	102	95.3%
250床以上DPC病院	120210971	習志野病院	111	101	91.0%
250床以上DPC病院	130314757	中央病院	82	77	93.9%
250床以上DPC病院	140105122	横浜市東部病院	179	178	99.4%
250床以上DPC病院	143103439	横浜市南部病院	90	80	88.9%
250床以上DPC病院	160115667	富山病院	285	273	95.8%
250床以上DPC病院	160212605	高岡病院	23	20	87.0%
250床以上DPC病院	180118909	福井県済生会病院	134	133	99.3%
250床以上DPC病院	224160042	静岡済生会総合病院	125	117	93.6%
250床以上DPC病院	240705053	松阪総合病院	111	100	90.1%
250床以上DPC病院	251200194	滋賀県病院	145	143	98.6%
250床以上DPC病院	269700129	京都府病院	52	51	98.1%
250床以上DPC病院	272701586	泉尾病院	21	21	100.0%
250床以上DPC病院	274205628	茨木病院	27	26	96.3%
250床以上DPC病院	274406135	野江病院	94	79	84.0%
250床以上DPC病院	279600070	中津病院	58	51	87.9%
250床以上DPC病院	279600153	吹田病院	64	64	100.0%
250床以上DPC病院	290401062	中和病院	53	49	92.5%
250床以上DPC病院	338800012	岡山済生会総合病院	99	92	92.9%
250床以上DPC病院	343111190	広島病院	23	20	87.0%
250床以上DPC病院	350116357	下関総合病院	90	86	95.6%
250床以上DPC病院	350310141	山口総合病院	90	87	96.7%
250床以上DPC病院	401119189	福岡総合病院	232	230	99.1%
250床以上DPC病院	401719020	二日市病院	77	77	100.0%
250床以上DPC病院	406619050	八幡総合病院	277	250	90.3%
250床以上DPC病院	438211911	熊本病院	488	476	97.5%
250床以上DPC病院		対象が10例未満の施設	36	22	61.1%
		250床以上病院 全体	3673	3470	94.5%
250床未満病院	080810663	龍ヶ崎済生会病院	69	67	97.1%
250床未満病院	082510253	常陸大宮済生会病院	13	11	84.6%
250床未満病院	291301071	御所病院	60	55	91.7%
250床未満病院	300112641	和歌山病院	46	39	84.8%
250床未満病院	310410135	境港総合病院	36	35	97.2%
250床未満病院	380110282	松山病院	95	94	98.9%
250床未満病院	380228159	今治病院	55	49	89.1%
250床未満病院	380628143	西条病院	20	18	90.0%
250床未満病院	419810713	唐津病院	21	20	95.2%
250床未満病院	428113308	長崎病院	75	71	94.7%
250床未満病院		対象が10例未満の施設	13	9	69.2%
		250床未満病院 全体	503	468	93.0%
		合計	4176	3938	94.3%

指標 37：急性脳梗塞患者に対する入院後 3 日以内の早期リハビリテーション開始率





### (38)急性脳梗塞患者に対する入院翌日までの頭部 CT もしくは MRI の施行率

分子：分母のうち、入院当日・翌日に「CT 撮影」あるいは「MRI 撮影」が算定された患者数

分母：医療資源を最も投入した傷病名が「脳梗塞(I63)」で、入院時の脳梗塞の発症時期が急性期（発症 3 日以内）であった退院患者数

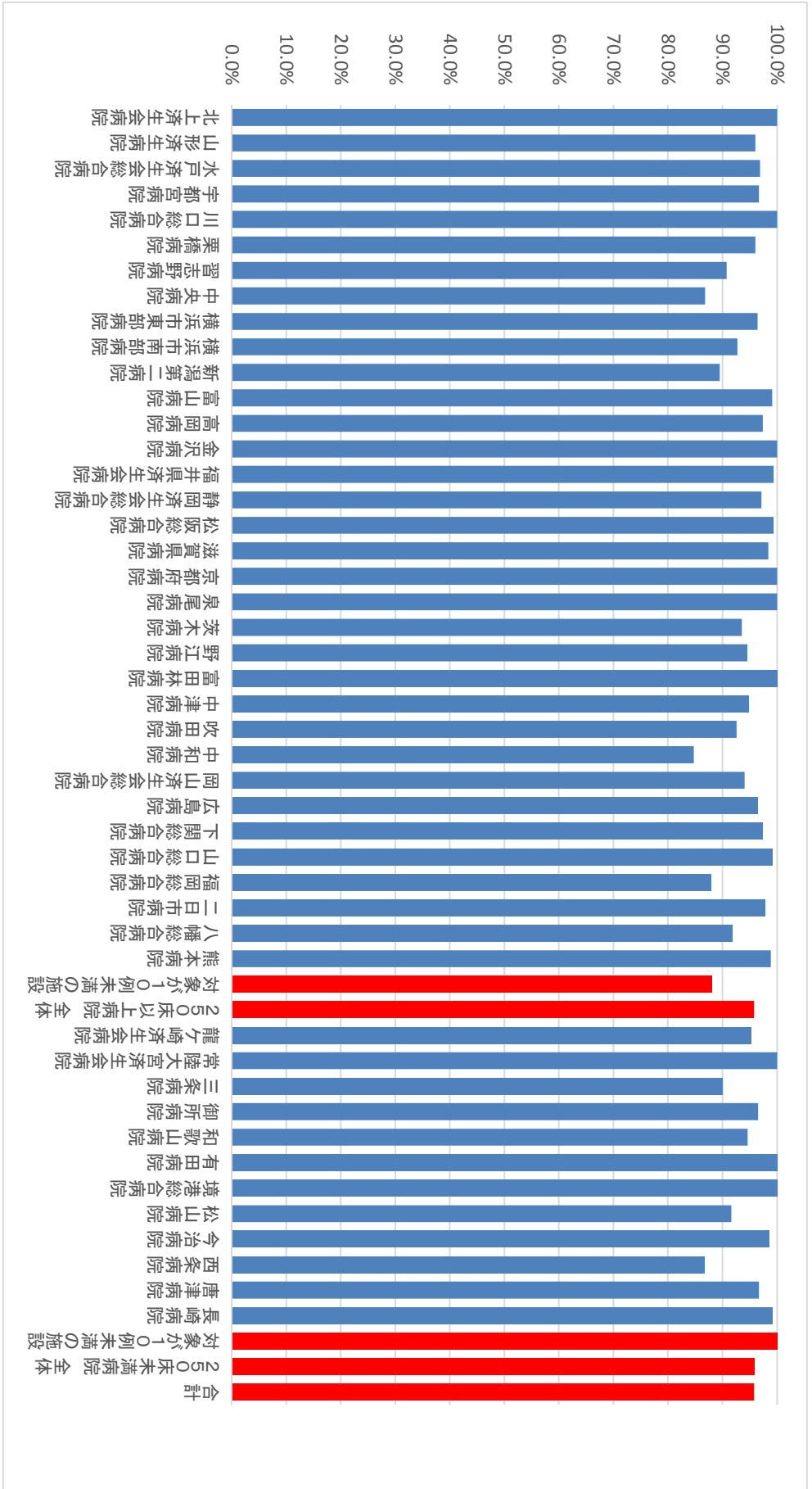
収集期間： DPC 病院：平成 26 年 4 月～平成 27 年 3 月

脳血管障害においては、発生部位の確認に加えて、それが脳出血であるのか、脳梗塞であるのかといった鑑別診断も適切な治療選択のために重要です。そのためには頭部 CT もしくは MRI による迅速かつ正確な診断が不可欠です。

指標 38 : 急性脳梗塞患者に対する入院翌日までの頭部 CT もしくは MRI の施行率

医療機関種別	医療機関コード	医療機関名	母数	分子	割合
250床以上DPC病院	030610019	北上済生会病院	15	15	100.0%
250床以上DPC病院	060113656	山形済生病院	150	144	96.0%
250床以上DPC病院	080110205	水戸済生会総合病院	97	94	96.9%
250床以上DPC病院	096210115	宇都宮病院	302	292	96.7%
250床以上DPC病院	110201350	川口総合病院	134	134	100.0%
250床以上DPC病院	111101922	栗橋病院	176	169	96.0%
250床以上DPC病院	120210971	習志野病院	141	128	90.8%
250床以上DPC病院	130314757	中央病院	106	92	86.8%
250床以上DPC病院	140105122	横浜市東部病院	224	216	96.4%
250床以上DPC病院	143103439	横浜市南部病院	138	128	92.8%
250床以上DPC病院	150120734	新潟第二病院	19	17	89.5%
250床以上DPC病院	160115667	富山病院	335	332	99.1%
250床以上DPC病院	160212605	高岡病院	38	37	97.4%
250床以上DPC病院	170117068	金沢病院	10	10	100.0%
250床以上DPC病院	180118909	福井県済生会病院	159	158	99.4%
250床以上DPC病院	224160042	静岡済生会総合病院	176	171	97.2%
250床以上DPC病院	240705053	松阪総合病院	155	154	99.4%
250床以上DPC病院	251200194	滋賀県病院	188	185	98.4%
250床以上DPC病院	269700129	京都府病院	63	63	100.0%
250床以上DPC病院	272701586	泉尾病院	27	27	100.0%
250床以上DPC病院	274205628	茨木病院	31	29	93.5%
250床以上DPC病院	274406135	野江病院	129	122	94.6%
250床以上DPC病院	274900723	富田林病院	10	10	100.0%
250床以上DPC病院	279600070	中津病院	76	72	94.7%
250床以上DPC病院	279600153	吹田病院	81	75	92.6%
250床以上DPC病院	290401062	中和病院	72	61	84.7%
250床以上DPC病院	338800012	岡山済生会総合病院	134	126	94.0%
250床以上DPC病院	343111190	広島病院	28	27	96.4%
250床以上DPC病院	350116357	下関総合病院	113	110	97.3%
250床以上DPC病院	350310141	山口総合病院	113	112	99.1%
250床以上DPC病院	401119189	福岡総合病院	263	231	87.8%
250床以上DPC病院	401719020	二日市病院	92	90	97.8%
250床以上DPC病院	406619050	八幡総合病院	440	404	91.8%
250床以上DPC病院	438211911	熊本病院	609	602	98.9%
250床以上DPC病院		対象が10例未満の施設	25	22	88.0%
		250床以上病院 全体	4869	4659	95.7%
250床未満病院	080810663	龍ヶ崎済生会病院	84	80	95.2%
250床未満病院	082510253	常陸大宮済生会病院	15	15	100.0%
250床未満病院	150410739	三条病院	10	9	90.0%
250床未満病院	291301071	御所病院	86	83	96.5%
250床未満病院	300112641	和歌山病院	74	70	94.6%
250床未満病院	301610197	有田病院	12	12	100.0%
250床未満病院	310410135	境港総合病院	40	40	100.0%
250床未満病院	380110282	松山病院	119	109	91.6%
250床未満病院	380228159	今治病院	72	71	98.6%
250床未満病院	380628143	西条病院	30	26	86.7%
250床未満病院	419810713	唐津病院	30	29	96.7%
250床未満病院	428113308	長崎病院	114	113	99.1%
250床未満病院		対象が10例未満の施設	11	11	100.0%
		250床未満病院 全体	697	668	95.8%
		合計	5566	5327	95.7%

指標 38：急性脳梗塞患者に対する入院翌日までの頭部 CT もしくは MRI の施行率



### (39)急性脳梗塞患者における入院死亡率

分子：分母のうち、退院時転帰が「死亡」の患者数

分母：医療資源を最も投入した傷病名が「脳梗塞(I63)」で、入院時の脳梗塞の発症時期が急性期(発症 3 日以内)であった JCS1 桁の退院患者数。ただし、以下の場合を除外

- ・脳動脈の塞栓症による脳梗塞
- ・脳幹梗塞
- ・出血性梗塞

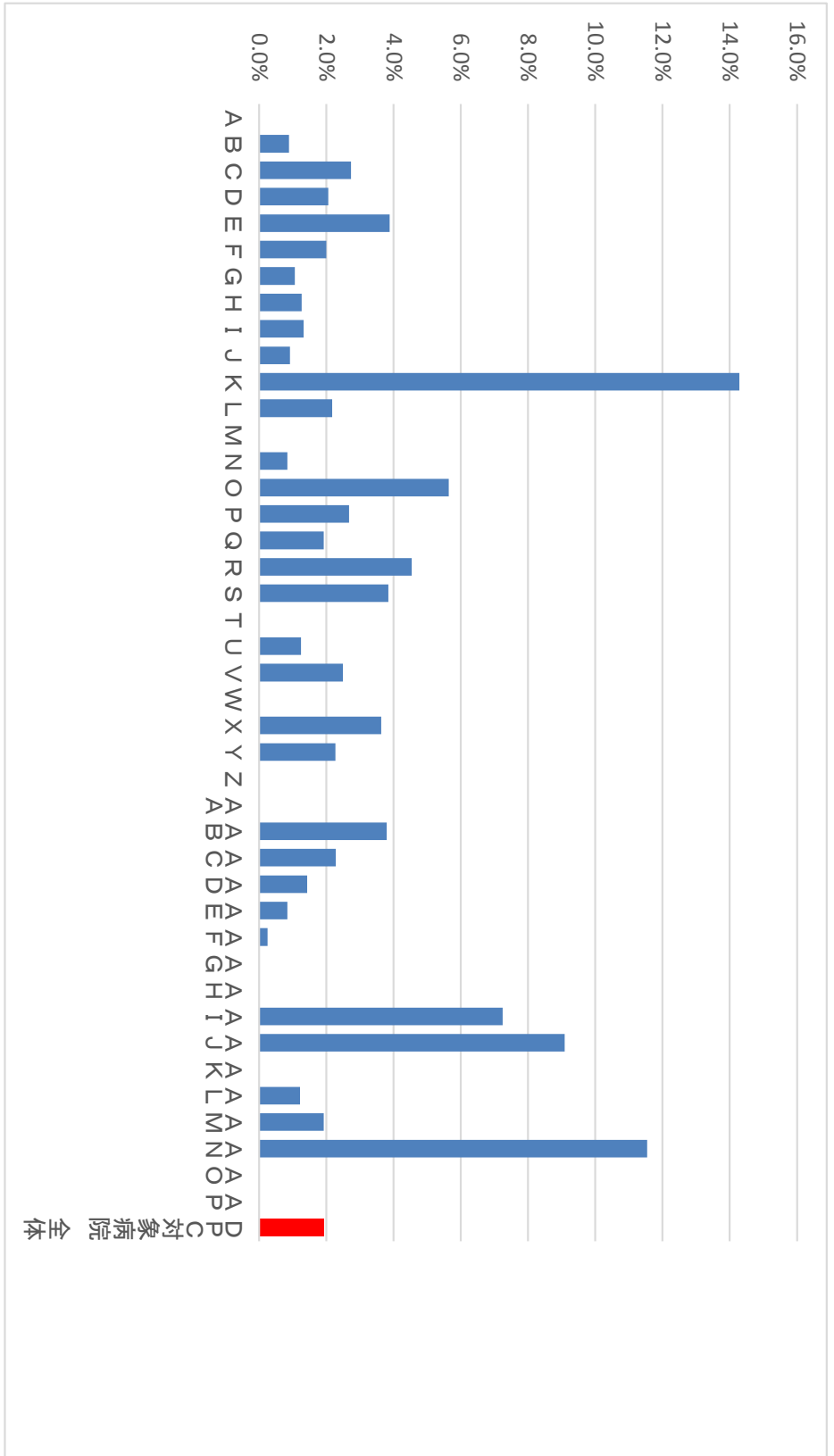
収集期間： DPC 病院：平成 26 年 4 月～平成 27 年 3 月

近年の薬物治療の進歩により、急性脳梗塞の救命率は大幅に改善されました。しかしながら、急性脳梗塞が死に至りうる重篤な疾患であることに変わりはありません。梗塞の部位や広がりにより、不幸にして死亡退院になることも稀ではありません。死亡率は、各施設がどのような重症度の患者さんを受け入れる施設であるかによって大きく変わりますので、必ずしもその多寡が当該施設の医療の質を反映するものではありません。しかしながら、各施設がその値を作成し、施設間の差をもたらしている要因が何であるのかを検証することで、さらなる医療の質向上を図ることができます。それがこの指標を作成し、公開している理由です。

指標 39：急性脳梗塞患者における入院死亡率

医療機関種別	医療機関名	割合
250床以上DPC病院	A	0.0%
250床以上DPC病院	B	0.9%
250床以上DPC病院	C	2.7%
250床以上DPC病院	D	2.1%
250床以上DPC病院	E	3.9%
250床以上DPC病院	F	2.0%
250床以上DPC病院	G	1.1%
250床以上DPC病院	H	1.3%
250床以上DPC病院	I	1.3%
250床以上DPC病院	J	0.9%
250床以上DPC病院	K	14.3%
250床以上DPC病院	L	2.2%
250床以上DPC病院	M	0.0%
250床以上DPC病院	N	0.8%
250床以上DPC病院	O	5.6%
250床以上DPC病院	P	2.7%
250床以上DPC病院	Q	1.9%
250床以上DPC病院	R	4.5%
250床以上DPC病院	S	3.8%
250床以上DPC病院	T	0.0%
250床以上DPC病院	U	1.3%
250床以上DPC病院	V	2.5%
250床以上DPC病院	W	0.0%
250床以上DPC病院	X	3.6%
250床以上DPC病院	Y	2.3%
250床以上DPC病院	Z	0.0%
250床以上DPC病院	AA	0.0%
250床以上DPC病院	AB	3.8%
250床以上DPC病院	AC	2.3%
250床以上DPC病院	AD	1.4%
250床以上DPC病院	AE	0.8%
250床以上DPC病院	AF	0.3%
250床未満病院	AG	0.0%
250床未満病院	AH	0.0%
250床未満病院	AI	7.2%
250床未満病院	AJ	9.1%
250床未満病院	AK	0.0%
250床未満病院	AL	1.2%
250床未満病院	AM	1.9%
250床未満病院	AN	11.5%
250床未満病院	AO	0.0%
250床未満病院	AP	0.0%
	DPC対象病院 全体	1.9%

指標 39：急性脳梗塞患者における入院死亡率



#### (40)がん患者に対する緩和ケアの施行割合

**分子：**分母のうち、「緩和ケア診療加算」が算定された患者数

**分母：**医療資源を最も投入した傷病名が「がん」であり、医療資源を2番目に投入した傷病名、主傷病名、入院の契機となった傷病名、入院時併在症名のいずれかに以下の記載がある患者

・頭痛、倦怠感、呼吸困難等の身体的症状または不安、抑うつなどの精神症状

ただし、緩和ケア病棟の入院患者は対象外とする。

なお、「がん」は悪性新生物(C00-C97)、上皮内新生物(D00-D09)、性状不詳または不明の新生物(D37-D48)とした。

また、頭痛、倦怠感、呼吸困難等の身体的症状または不安、抑うつなどの精神症状についてはうつ(F32\$, F33\$)、不安等の神経症状(F40\$, F41\$, F43\$)、呼吸困難(R060)、情緒に関する異常所見(R45\$)、頭痛(G44\$, R51)、疼痛(R52\$)、倦怠感(R53)、がん性ニューロパシー(G130, G131, G132, G631)、イートンランバート症候群(G731)とした。

**収集期間：** DPC病院：平成26年4月～平成27年3月

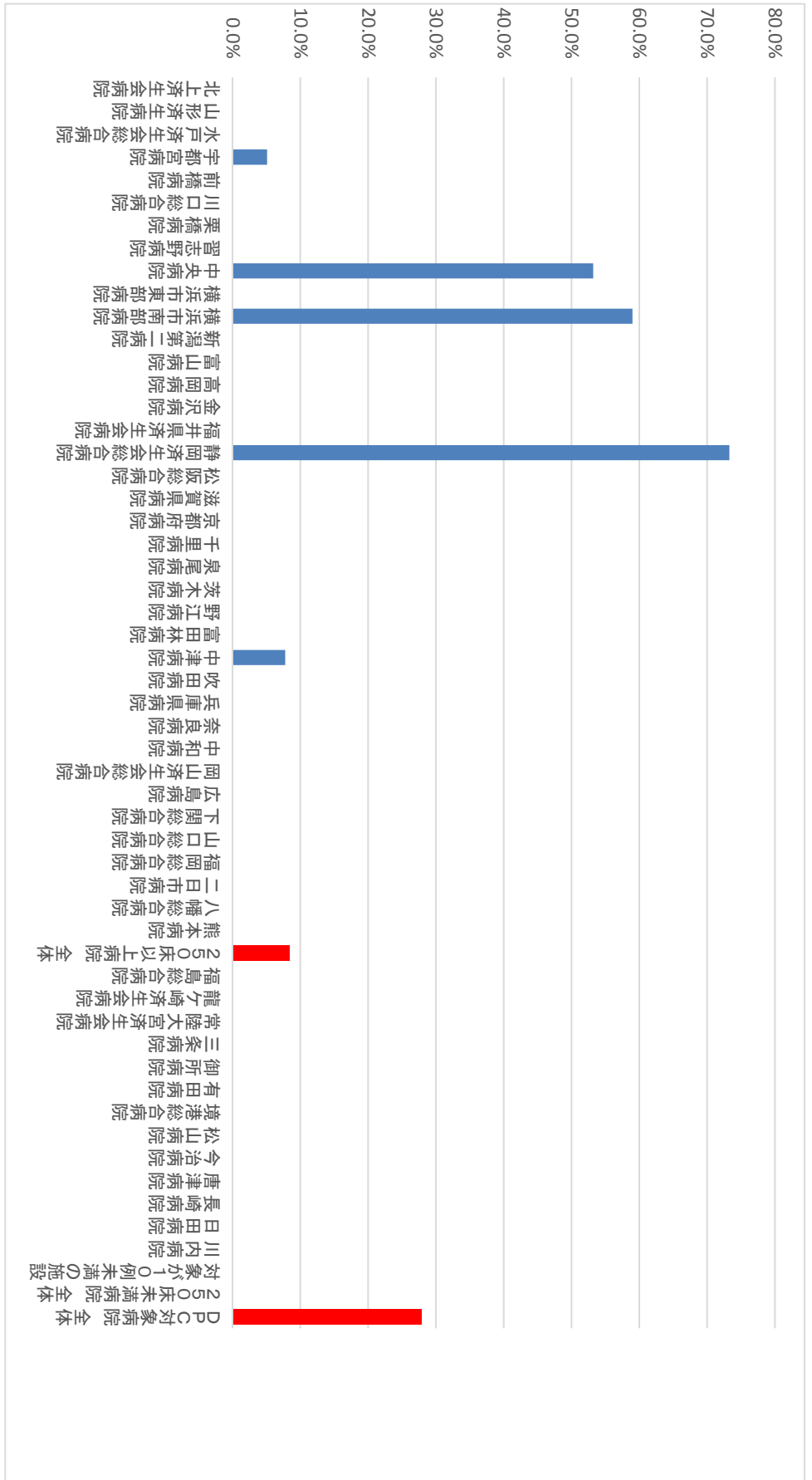
がんについては「致命的」な疾患というイメージが強いため、患者さんは種々の不安を持つことが少なくありません。また、治癒を目的とした治療に反応しなくなった患者さんに対しては強い痛みや嘔吐などの消化管症状、そして死への不安に対する治療やサポートが、療養生活の質を保証するために不可欠なものとなります。こうしたニーズに応えるものが緩和ケアです。緩和ケアは全人的なケアであり、痛み、その他の症状の医学的コントロールに加えて心理面、社会面、精神面のケアを行うものです。

指標 40：がん患者に対する緩和ケアの施行割合

医療機関種別	医療機関コード	医療機関名	母数	分子	割合
250床以上DPC病院	030610019	北上済生会病院	28		0.0%
250床以上DPC病院	060113656	山形済生会病院	94		0.0%
250床以上DPC病院	080110205	水戸済生会総合病院	123		0.0%
250床以上DPC病院	096210115	宇都宮病院	235	12	5.1%
250床以上DPC病院	100110144	前橋病院	167		0.0%
250床以上DPC病院	110201350	川口総合病院	137		0.0%
250床以上DPC病院	111101922	栗橋病院	106		0.0%
250床以上DPC病院	120210971	習志野病院	128		0.0%
250床以上DPC病院	130314757	中央病院	203	108	53.2%
250床以上DPC病院	140105122	横浜市東部病院	311		0.0%
250床以上DPC病院	143103439	横浜市南部病院	266	157	59.0%
250床以上DPC病院	150120734	新潟第二病院	138		0.0%
250床以上DPC病院	160115667	富山病院	34		0.0%
250床以上DPC病院	160212605	高岡病院	47		0.0%
250床以上DPC病院	170117068	金沢病院	56		0.0%
250床以上DPC病院	180118909	福井県済生会病院	156		0.0%
250床以上DPC病院	224160042	静岡済生会総合病院	146	107	73.3%
250床以上DPC病院	240705053	松阪総合病院	21		0.0%
250床以上DPC病院	251200194	滋賀県病院	65		0.0%
250床以上DPC病院	269700129	京都府病院	86		0.0%
250床以上DPC病院	271607149	千里病院	127		0.0%
250床以上DPC病院	272701586	泉尾病院	71		0.0%
250床以上DPC病院	274205628	茨木病院	12		0.0%
250床以上DPC病院	274406135	野江病院	181		0.0%
250床以上DPC病院	274900723	富田林病院	75		0.0%
250床以上DPC病院	279600070	中津病院	283	22	7.8%
250床以上DPC病院	279600153	吹田病院	231		0.0%
250床以上DPC病院	285001538	兵庫県病院	89		0.0%
250床以上DPC病院	290102017	奈良病院	70		0.0%
250床以上DPC病院	290401062	中和病院	46		0.0%
250床以上DPC病院	338800012	岡山済生会総合病院	222		0.0%
250床以上DPC病院	343111190	広島病院	35		0.0%
250床以上DPC病院	350116357	下関総合病院	189		0.0%
250床以上DPC病院	350310141	山口総合病院	128		0.0%
250床以上DPC病院	401119189	福岡総合病院	219		0.0%
250床以上DPC病院	401719020	二日市病院	73		0.0%
250床以上DPC病院	406619050	八幡総合病院	35		0.0%
250床以上DPC病院	438211911	熊本病院	190		0.0%
		250床以上病院 全体	4823	406	8.4%
250床未満病院	070116989	福島総合病院	126		0.0%
250床未満病院	080810663	龍ヶ崎済生会病院	118		0.0%
250床未満病院	082510253	常陸大宮済生会病院	61		0.0%
250床未満病院	150410739	三条病院	71		0.0%
250床未満病院	291301071	御所病院	20		0.0%
250床未満病院	301610197	有田病院	18		0.0%
250床未満病院	310410135	境港総合病院	22		0.0%
250床未満病院	380110282	松山病院	54		0.0%
250床未満病院	380228159	今治病院	77		0.0%
250床未満病院	419810713	唐津病院	71		0.0%
250床未満病院	428113308	長崎病院	25		0.0%
250床未満病院	440411500	日田病院	91		0.0%
250床未満病院	461510084	川内病院	157		0.0%
250床未満病院		対象が10例未満の施設	8		0.0%
		250床未満病院 全体	919	0	0.0%
		DPC対象病院 全体	5742	406	27.8%



指標 40：がん患者に対する緩和ケアの施行割合



**(41)人工関節置換術等の手術部位感染予防のための抗菌薬の3日以内および7日以内の中止率**

**分子：**分母のうち、抗菌薬が予防的に投与され手術当日から数えて3日以内および7日以内に中止された患者数

**分母：**「人工関節置換術」「人工関節再置換術」「人工骨頭挿入術」のいずれかが施行された退院患者数

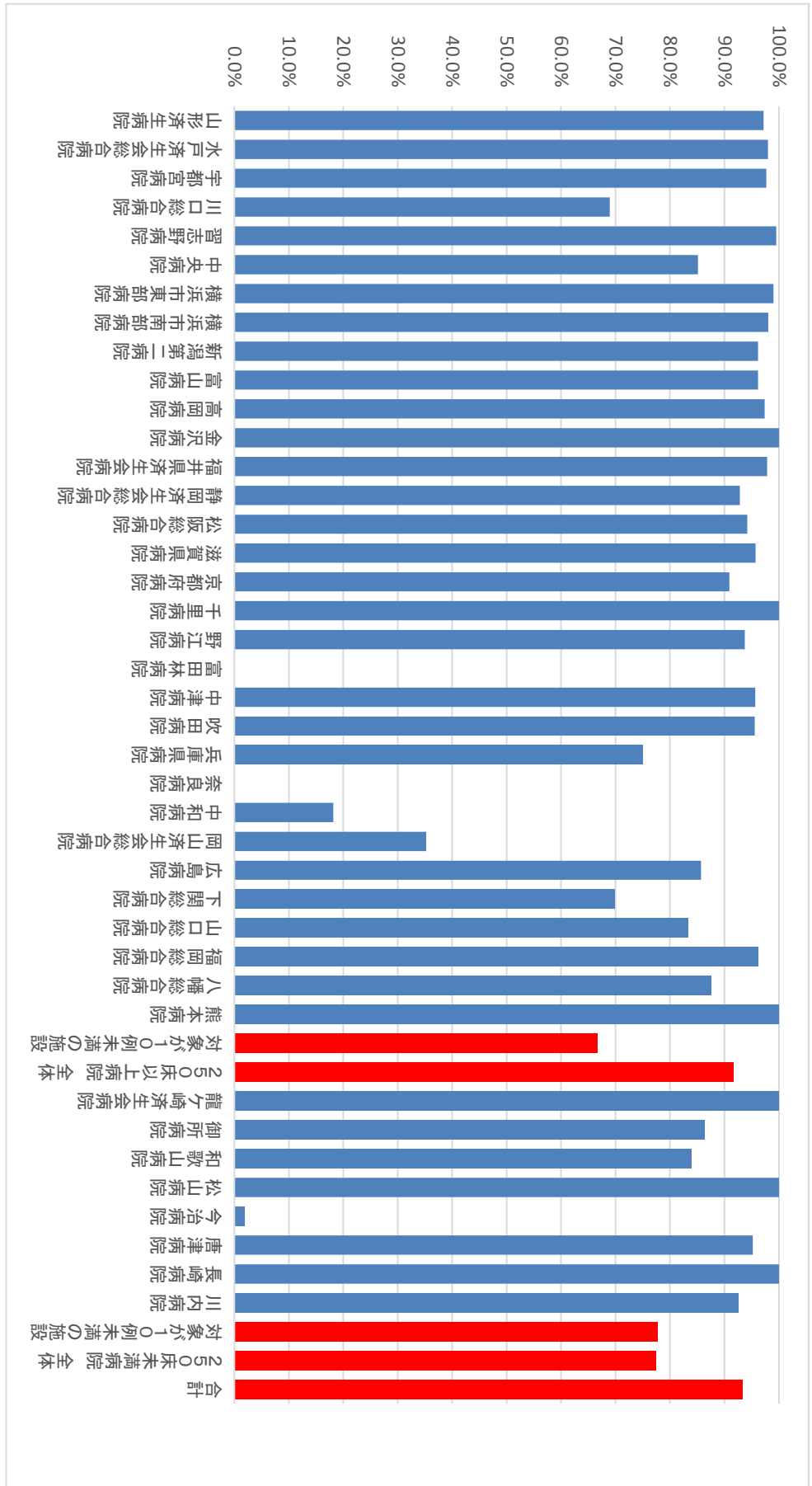
**収集期間：** DPC 病院：平成 26 年 4 月～平成 27 年 3 月

無菌領域である関節の手術では、術後感染症を予防するために抗菌薬が投与されます。しかしながら、抗菌薬の長期にわたる予防的投与は、抗菌薬に対する耐性菌を出現させるリスクを高めることにもなります。こうしたことから現在、ガイドライン等では、予防的抗菌薬を少なくとも術後3日以内に中止することを推奨しています。

指標 41-1：人工関節置換術等の手術部位感染予防のための抗菌薬の3日以内の中止率

医療機関種別	医療機関コード	医療機関名	母数	分子	割合
250床以上DPC病院	060113656	山形済生病院	678	659	97.2%
250床以上DPC病院	080110205	水戸済生会総合病院	99	97	98.0%
250床以上DPC病院	096210115	宇都宮病院	215	210	97.7%
250床以上DPC病院	110201350	川口総合病院	29	20	69.0%
250床以上DPC病院	120210971	習志野病院	214	213	99.5%
250床以上DPC病院	130314757	中央病院	74	63	85.1%
250床以上DPC病院	140105122	横浜市東部病院	296	293	99.0%
250床以上DPC病院	143103439	横浜市南部病院	154	151	98.1%
250床以上DPC病院	150120734	新潟第二病院	182	175	96.2%
250床以上DPC病院	160115667	富山病院	78	75	96.2%
250床以上DPC病院	160212605	高岡病院	116	113	97.4%
250床以上DPC病院	170117068	金沢病院	16	16	100.0%
250床以上DPC病院	180118909	福井県済生会病院	47	46	97.9%
250床以上DPC病院	224160042	静岡済生会総合病院	42	39	92.9%
250床以上DPC病院	240705053	松阪総合病院	69	65	94.2%
250床以上DPC病院	251200194	滋賀県病院	93	89	95.7%
250床以上DPC病院	269700129	京都府病院	11	10	90.9%
250床以上DPC病院	271607149	千里病院	26	26	100.0%
250床以上DPC病院	274406135	野江病院	32	30	93.8%
250床以上DPC病院	274900723	富田林病院	53		0.0%
250床以上DPC病院	279600070	中津病院	276	264	95.7%
250床以上DPC病院	279600153	吹田病院	136	130	95.6%
250床以上DPC病院	285001538	兵庫県病院	16	12	75.0%
250床以上DPC病院	290102017	奈良病院	16		0.0%
250床以上DPC病院	290401062	中和病院	11	2	18.2%
250床以上DPC病院	338800012	岡山済生会総合病院	88	31	35.2%
250床以上DPC病院	343111190	広島病院	21	18	85.7%
250床以上DPC病院	350116357	下関総合病院	106	74	69.8%
250床以上DPC病院	350310141	山口総合病院	30	25	83.3%
250床以上DPC病院	401119189	福岡総合病院	26	25	96.2%
250床以上DPC病院	406619050	八幡総合病院	16	14	87.5%
250床以上DPC病院	438211911	熊本病院	141	141	100.0%
250床以上DPC病院		対象が10例未満の施設	21	14	66.7%
		250床以上病院 全体	3428	3140	91.6%
250床未満病院	080810663	龍ヶ崎済生会病院	79	79	100.0%
250床未満病院	291301071	御所病院	22	19	86.4%
250床未満病院	300112641	和歌山病院	56	47	83.9%
250床未満病院	380110282	松山病院	18	18	100.0%
250床未満病院	380228159	今治病院	52	1	1.9%
250床未満病院	419810713	唐津病院	21	20	95.2%
250床未満病院	428113308	長崎病院	17	17	100.0%
250床未満病院	461510084	川内病院	27	25	92.6%
250床未満病院		対象が10例未満の施設	18	14	77.8%
		250床未満病院 全体	310	240	77.4%
		合計	3738	3380	93.3%

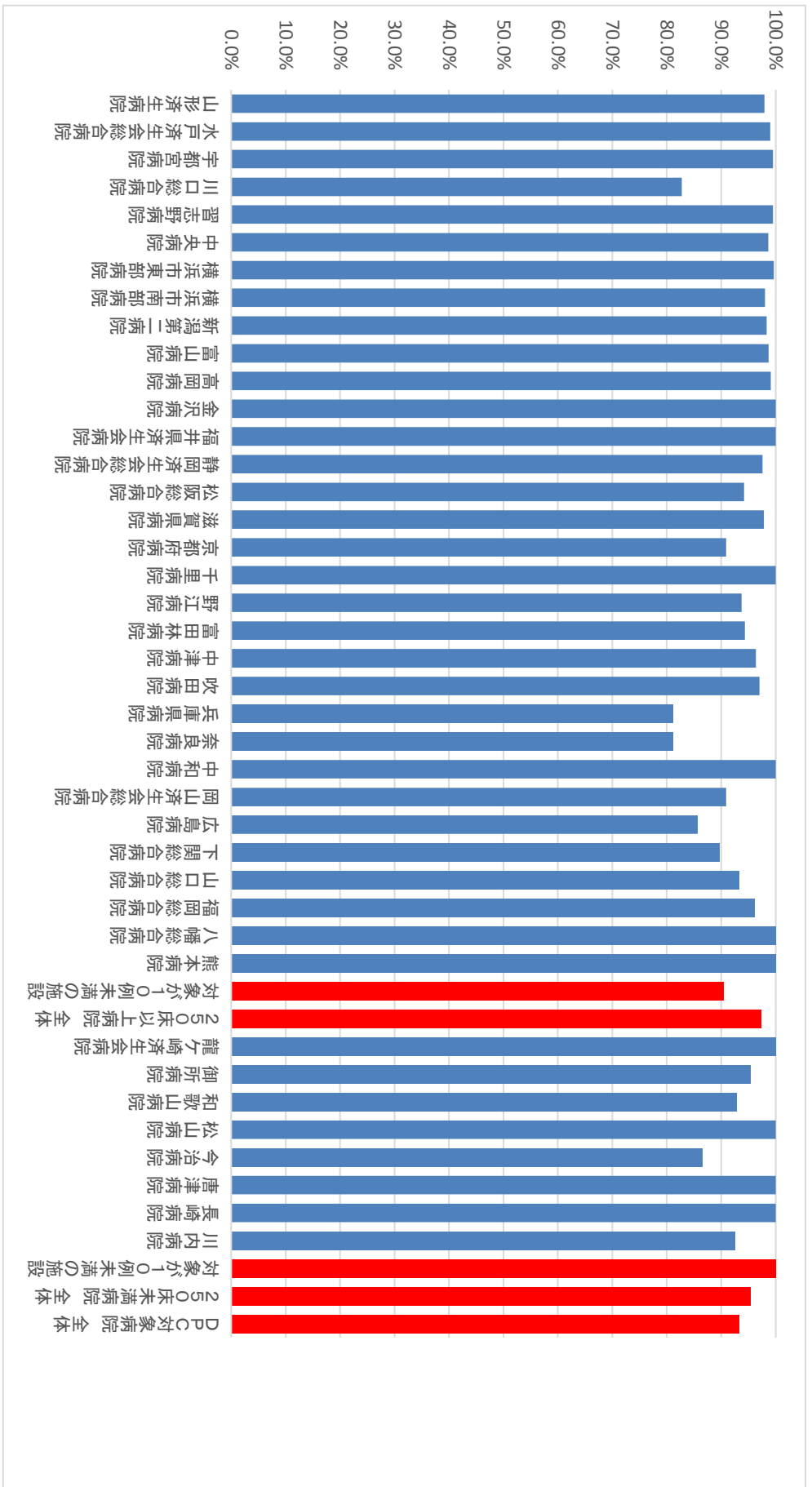
指標 41-1：人工関節置換術等の手術部位感染予防のための抗菌薬の3日以内の中止率



指標 41-2：関節置換術等の手術部位感染予防のための抗菌薬の7日以内の中止率

医療機関種別	医療機関コード	医療機関名	母数	分子	割合
250床以上DPC病院	060113656	山形済生病院	678	664	97.9%
250床以上DPC病院	080110205	水戸済生会総合病院	99	98	99.0%
250床以上DPC病院	096210115	宇都宮病院	215	214	99.5%
250床以上DPC病院	110201350	川口総合病院	29	24	82.8%
250床以上DPC病院	120210971	習志野病院	214	213	99.5%
250床以上DPC病院	130314757	中央病院	74	73	98.6%
250床以上DPC病院	140105122	横浜市東部病院	296	295	99.7%
250床以上DPC病院	143103439	横浜市南部病院	154	151	98.1%
250床以上DPC病院	150120734	新潟第二病院	182	179	98.4%
250床以上DPC病院	160115667	富山病院	78	77	98.7%
250床以上DPC病院	160212605	高岡病院	116	115	99.1%
250床以上DPC病院	170117068	金沢病院	16	16	100.0%
250床以上DPC病院	180118909	福井県済生会病院	47	47	100.0%
250床以上DPC病院	224160042	静岡済生会総合病院	42	41	97.6%
250床以上DPC病院	240705053	大阪総合病院	69	65	94.2%
250床以上DPC病院	251200194	滋賀県病院	93	91	97.8%
250床以上DPC病院	269700129	京都府病院	11	10	90.9%
250床以上DPC病院	271607149	千里病院	26	26	100.0%
250床以上DPC病院	274406135	野江病院	32	30	93.8%
250床以上DPC病院	274900723	富田林病院	53	50	94.3%
250床以上DPC病院	279600070	中津病院	276	266	96.4%
250床以上DPC病院	279600153	吹田病院	136	132	97.1%
250床以上DPC病院	285001538	兵庫県病院	16	13	81.3%
250床以上DPC病院	290102017	奈良病院	16	13	81.3%
250床以上DPC病院	290401062	中和病院	11	11	100.0%
250床以上DPC病院	338800012	岡山済生会総合病院	88	80	90.9%
250床以上DPC病院	343111190	広島病院	21	18	85.7%
250床以上DPC病院	350116357	下関総合病院	106	95	89.6%
250床以上DPC病院	350310141	山口総合病院	30	28	93.3%
250床以上DPC病院	401119189	福岡総合病院	26	25	96.2%
250床以上DPC病院	406619050	八幡総合病院	16	16	100.0%
250床以上DPC病院	438211911	熊本病院	141	141	100.0%
250床以上DPC病院		対象が10例未満の施設	21	19	90.5%
		250床以上病院 全体	3428	3336	97.3%
250床未満病院	080810663	龍ヶ崎済生会病院	79	79	100.0%
250床未満病院	291301071	御所病院	22	21	95.5%
250床未満病院	300112641	和歌山病院	56	52	92.9%
250床未満病院	380110282	松山病院	18	18	100.0%
250床未満病院	380228159	今治病院	52	45	86.5%
250床未満病院	419810713	唐津病院	21	21	100.0%
250床未満病院	428113308	長崎病院	17	17	100.0%
250床未満病院	461510084	川内病院	27	25	92.6%
250床未満病院		対象が10例未満の施設	18	18	100.0%
		250床未満病院 全体	310	296	95.5%
		DPC対象病院 全体	3738	3632	93.3%

指標 41-2：関節置換術等の手術部位感染予防のための抗菌薬の7日以内の中止率



## (42)肺癌手術患者における術後感染症発症率

**分子：**分母のうち、手術日以降に5日以上抗菌薬（注射に限る）が処方された患者

**分母：**肺の悪性腫瘍で、「肺悪性腫瘍手術」「気管支形成手術輪状切除術」「肺切除術」「胸腔鏡下肺切除術」「胸腔鏡下肺悪性腫瘍手術」のいずれかを施行し、手術日に抗菌薬（注射に限る）が処方された退院患者。

ただし、以下の場合を除外とする

- ・1入院期間中に異なる手術日が2日間以上あるもの
- ・退院年月日－手術日 $\leq 5$ のもの

**収集期間：** DPC 病院：平成 26 年 4 月～平成 27 年 3 月

手術後感染症にかかるとまず発熱が起こります。この発熱の原因として最初に考えられるのは「肺炎」「尿路感染」「手術した部位の感染」の3つです。

一般的に、大きな手術を行った後、ICU に入って人工呼吸器を使用している時に肺炎などの感染症が起こりやすくなります。人工呼吸器とは自力で呼吸ができないときに、人工的に換気をさせる器械のことを言いますが、自力の呼吸ではないので肺が十分に膨らまず、無気肺（※）などのために肺炎になりやすくなります（この対策として最近では患者さんに早期に体を起こしてもらって肺を膨らませるようにしています）。

手術中は尿を強制的に排出させるために膀胱まで管を入れますが、尿路感染とはこのときに逆に菌が膀胱の中に入ってしまうことによって起こる感染です。膀胱に管を入れる際には衛生面には十分に配慮していても、免疫力が低下しているときには雑菌が体内に侵入しやすくなっているために感染が起こってしまいます。

最後に手術部位の感染です。手術部位の感染は手術をした表面だけでなく体の内側のことも含めて考えます。手術時に、手術部位の周辺に一定以上の雑菌が残っていて、それが増えたことによる感染（手術をした表面の感染）の他に、私たちの体の中には様々な雑菌がいますので、その雑菌が体内の手術部位に付着することによって感染を引き起こす場合があります。

肺癌の手術については、手術部位が肺であることで手術部位の感染のリスクが高く、また人工呼吸器による感染や、尿を排出するための管からの感染の可能性があります。

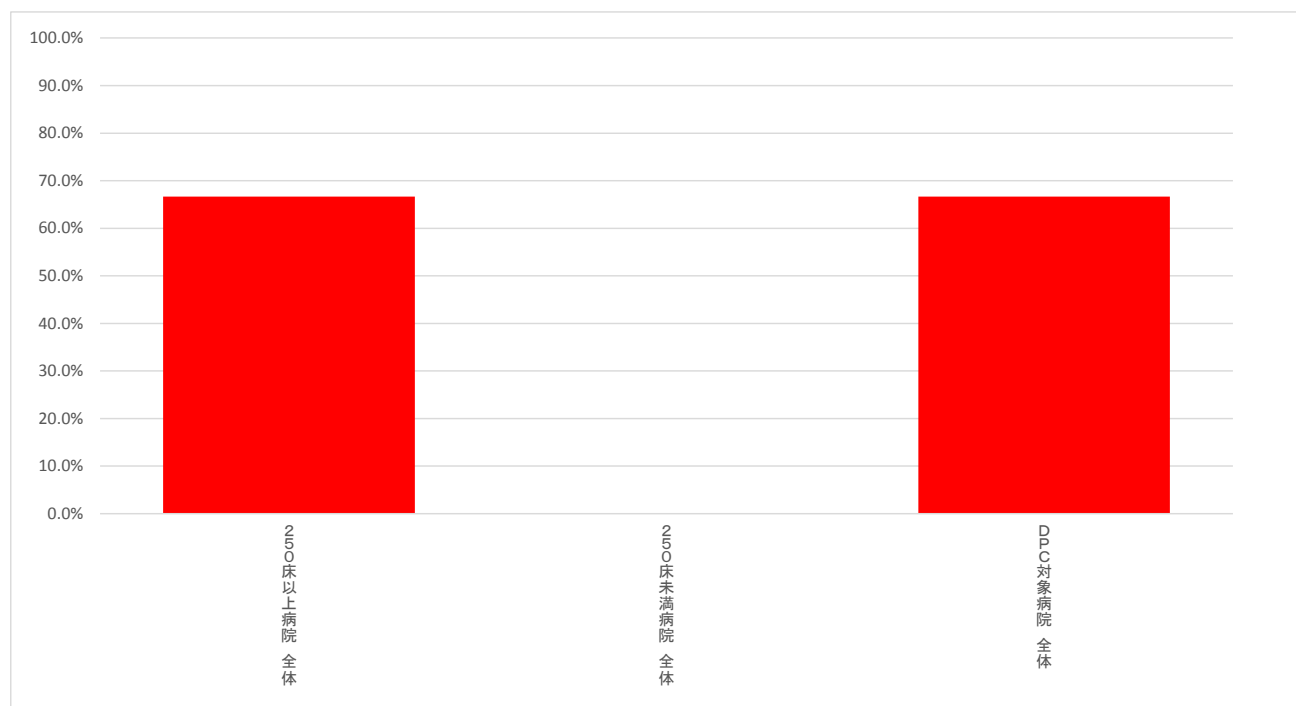
術後感染の発症は本来であればカルテから把握すべきですが、本事業ではすでに収集している電子データを用いて分析を行っているため、便宜上「手術日以降に5日以上抗菌薬（注射に限る）が処方された」場合は何らかの感染症が発生したとみなして指標化しています。

※無気肺とは、何らかの原因で肺に空気が入らないために肺が膨らまずにつぶれた状態のことです。

指標 27：肺癌手術患者における術後感染症発症率

医療機関種別	医療機関コード	医療機関名	母数	分子	割合
	対象が10例未満 全施設	250床以上病院 全体	3	2	66.7%
	対象が10例未満 全施設	250床未満病院 全体	0	0	
		DPC対象病院 全体	3	2	66.7%

指標 27：肺癌手術患者における術後感染症発症率





公費対象レセプト種別コード一覧

巻末表1	公費対象レセプト種別コード一覧	
コード	社会保険診療報酬支払基金	国民健康保険団体連合会
1121	〃・医保と1種の公費併用・本人・入院	〃・国保と1種の公費併用・世帯主・入院
1122	〃・〃・本人・入院外	〃・〃・世帯主・入院外
1123	〃・〃・未就学者・入院	〃・〃・未就学者・入院
1124	〃・〃・未就学者・入院外	〃・〃・未就学者・入院外
1125	〃・〃・家族・入院	〃・〃・その他・入院
1126	〃・〃・家族・入院外	〃・〃・その他・入院外
1127	〃・〃・高齢受給者一般・低所得者・入院	〃・〃・高齢受給者一般・低所得者・入院
1128	〃・〃・高齢受給者一般・低所得者・入院外	〃・〃・高齢受給者一般・低所得者・入院外
1129	〃・〃・高齢受給者7割・入院	〃・〃・高齢受給者7割・入院
1120	〃・〃・高齢受給者7割・入院外	〃・〃・高齢受給者7割・入院外
1131	〃・医保と2種の公費併用・本人・入院	〃・国保と2種の公費併用・世帯主・入院
1132	〃・〃・本人・入院外	〃・〃・世帯主・入院外
1133	〃・〃・未就学者・入院	〃・〃・未就学者・入院
1134	〃・〃・未就学者・入院外	〃・〃・未就学者・入院外
1135	〃・〃・家族・入院	〃・〃・その他・入院
1136	〃・〃・家族・入院外	〃・〃・その他・入院外
1137	〃・〃・高齢受給者一般・低所得者・入院	〃・〃・高齢受給者一般・低所得者・入院
1138	〃・〃・高齢受給者一般・低所得者・入院外	〃・〃・高齢受給者一般・低所得者・入院外
1139	〃・〃・高齢受給者7割・入院	〃・〃・高齢受給者7割・入院
1130	〃・〃・高齢受給者7割・入院外	〃・〃・高齢受給者7割・入院外
1141	〃・医保と3種の公費併用・本人・入院	〃・国保と3種の公費併用・世帯主・入院
1142	〃・〃・本人・入院外	〃・〃・世帯主・入院外
1143	〃・〃・未就学者・入院	〃・〃・未就学者・入院
1144	〃・〃・未就学者・入院外	〃・〃・未就学者・入院外
1145	〃・〃・家族・入院	〃・〃・その他・入院
1146	〃・〃・家族・入院外	〃・〃・その他・入院外
1147	〃・〃・高齢受給者一般・低所得者・入院	〃・〃・高齢受給者一般・低所得者・入院
1148	〃・〃・高齢受給者一般・低所得者・入院外	〃・〃・高齢受給者一般・低所得者・入院外
1149	〃・〃・高齢受給者7割・入院	〃・〃・高齢受給者7割・入院
1140	〃・〃・高齢受給者7割・入院外	〃・〃・高齢受給者7割・入院外
1151	医科・医保と4種の公費併用・本人・入院	医科・国保と4種の公費併用・世帯主・入院
1152	〃・〃・本人・入院外	〃・〃・世帯主・入院外
1153	〃・〃・未就学者・入院	〃・〃・未就学者・入院
1154	〃・〃・未就学者・入院外	〃・〃・未就学者・入院外
1155	〃・〃・家族・入院	〃・〃・その他・入院
1156	〃・〃・家族・入院外	〃・〃・その他・入院外
1157	〃・〃・高齢受給者一般・低所得者・入院	〃・〃・高齢受給者一般・低所得者・入院
1158	〃・〃・高齢受給者一般・低所得者・入院外	〃・〃・高齢受給者一般・低所得者・入院外
1159	〃・〃・高齢受給者7割・入院	〃・〃・高齢受給者7割・入院
1150	〃・〃・高齢受給者7割・入院外	〃・〃・高齢受給者7割・入院外
1211	〃・公費単独・入院	
1212	〃・〃・入院外	
1221	〃・2種の公費併用・入院	
1222	〃・〃・入院外	
1231	〃・3種の公費併用・入院	
1232	〃・〃・入院外	
1241	〃・4種の公費併用・入院	
1242	〃・〃・入院外	
1327	〃・後期高齢者と1種の公費併用・一般・低所得者・入院	〃・後期高齢者と1種の公費併用・一般・低所得者・入院
1328	〃・〃・一般・低所得者・入院外	〃・〃・一般・低所得者・入院外
1329	〃・〃・7割・入院	〃・〃・7割・入院
1320	〃・〃・7割・入院外	〃・〃・7割・入院外
1337	〃・後期高齢者と2種の公費併用・一般・低所得者・入院	〃・後期高齢者と2種の公費併用・一般・低所得者・入院
1338	〃・〃・一般・低所得者・入院外	〃・〃・一般・低所得者・入院外
1339	〃・〃・7割・入院	〃・〃・7割・入院
1330	〃・〃・7割・入院外	〃・〃・7割・入院外
1347	〃・後期高齢者と3種の公費併用・一般・低所得者・入院	〃・後期高齢者と3種の公費併用・一般・低所得者・入院
1348	〃・〃・一般・低所得者・入院外	〃・〃・一般・低所得者・入院外
1349	〃・〃・7割・入院	〃・〃・7割・入院
1340	〃・〃・7割・入院外	〃・〃・7割・入院外
1357	〃・後期高齢者と4種の公費併用・一般・低所得者・入院	〃・後期高齢者と4種の公費併用・一般・低所得者・入院
1358	〃・〃・一般・低所得者・入院外	〃・〃・一般・低所得者・入院外
1359	〃・〃・7割・入院	〃・〃・7割・入院
1350	〃・〃・7割・入院外	〃・〃・7割・入院外

コード	社会保険診療報酬支払基金	国民健康保険団体連合会
1421		// ・退職者と1種の公費併用・本人・入院
1422		// ・ " ・本人・入院外
1423		// ・ " ・未就学者・入院
1424		// ・ " ・未就学者・入院外
1425		// ・ " ・家族・入院
1426		// ・ " ・家族・入院外
1431		// ・退職者と2種の公費併用・本人・入院
1432		// ・ " ・本人・入院外
1433		// ・ " ・未就学者・入院
1434		// ・ " ・未就学者・入院外
1435		// ・ " ・家族・入院
1436		// ・ " ・家族・入院外
1441		// ・退職者と3種の公費併用・本人・入院
1442		// ・ " ・本人・入院外
1443		// ・ " ・未就学者・入院
1444		// ・ " ・未就学者・入院外
1445		// ・ " ・家族・入院
1446		// ・ " ・家族・入院外
1451		医科・退職者と4種の公費併用・本人・入院
1452		// ・ " ・本人・入院外
1453		// ・ " ・未就学者・入院
1454		// ・ " ・未就学者・入院外
1455		// ・ " ・家族・入院
1456		// ・ " ・家族・入院外