

(2)無料低額診療相談件数及び無料低額診療実施割合

無料低額診療相談件数

- ・相談対応職員の職種は問わない。
- ・施設内文書に記録された、医療費の支払いに係る相談とする。
- ・施設外で行われた相談は対象外とする。

収集期間：平成 24 年 7 月～平成 25 年 3 月

無料低額診療実施割合

分子：無料低額診療対象患者数（延数）

分母：総患者数（延数）

収集期間：平成 24 年 4 月～平成 25 年 3 月

済生会は「生命を救う道」を広めるという理念のもと無料低額診療を行っています。これは、疾患により生計困難をきたす恐れのある方、または経済的理由により医療等を受けがたい方に対して、適切な医療を保障することを目的として、医療費などの支払いの一部またはすべてを免除して診療を行う事業です。この事業への取り組みのレベルを評価するのがこの指標です。

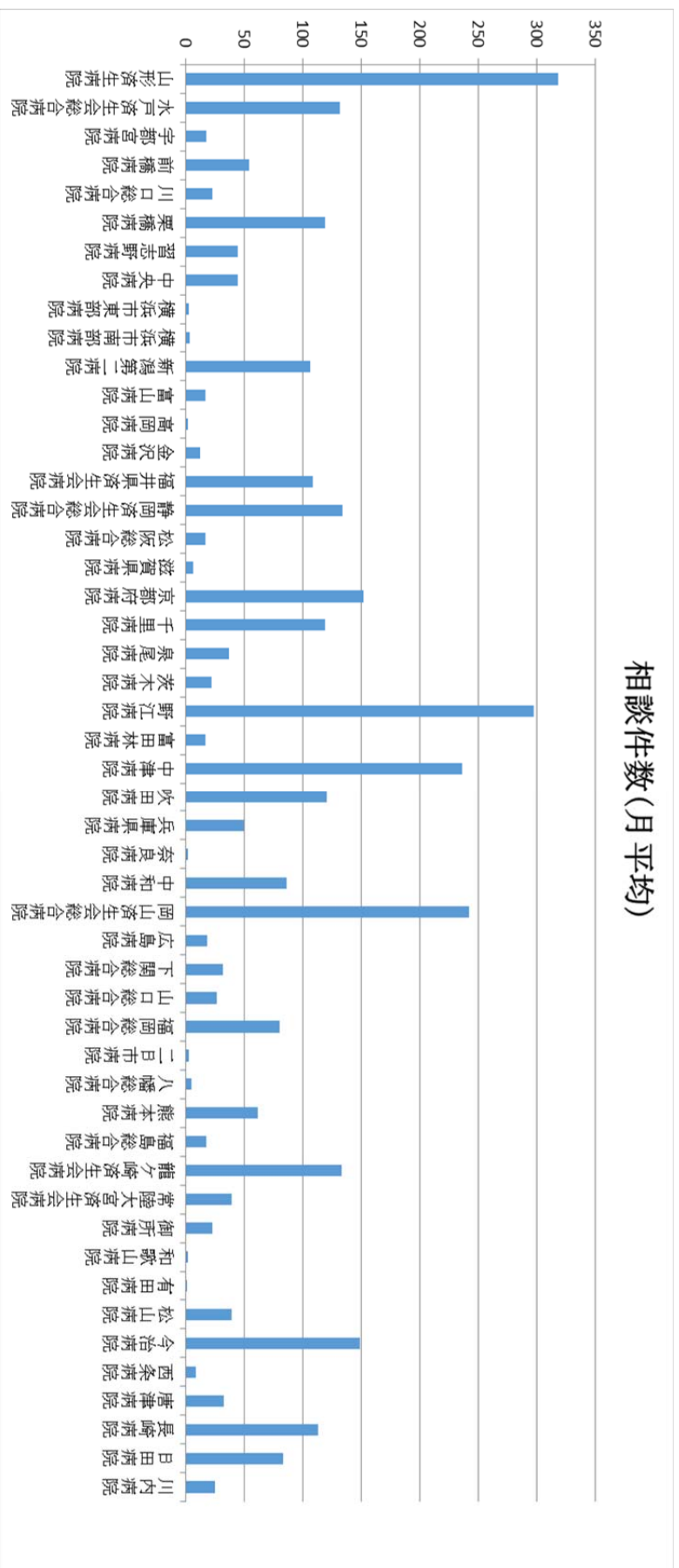
指標 4-1：無料低額診療相談件数（DPC 病院）

区分	医療機関コード	医療機関名	相談件数(月平均)	月数
250床以上DPC病院	060113656	山形済生病院	318.6	9
250床以上DPC病院	080110205	水戸済生会総合病院	131.9	9
250床以上DPC病院	096210115	宇都宮病院	17.2	9
250床以上DPC病院	100110144	前橋病院	53.9	9
250床以上DPC病院	110201350	川口総合病院	22.7	9
250床以上DPC病院	111101922	栗橋病院	118.9	9
250床以上DPC病院	120210971	習志野病院	44.3	9
250床以上DPC病院	130314757	中央病院	44.3	9
250床以上DPC病院	140105122	横浜市東部病院	2.6	9
250床以上DPC病院	143103439	横浜市南部病院	3.4	9
250床以上DPC病院	150120734	新潟第二病院	106.1	9
250床以上DPC病院	160115667	富山病院	16.8	9
250床以上DPC病院	160212605	高岡病院	1.9	9
250床以上DPC病院	170117068	金沢病院	12.6	9
250床以上DPC病院	180118909	福井県済生会病院	108.9	9
250床以上DPC病院	224160042	静岡済生会総合病院	134.1	9
250床以上DPC病院	240705053	松阪総合病院	17	9
250床以上DPC病院	251200194	滋賀県病院	6	9
250床以上DPC病院	269700129	京都府病院	151.8	9
250床以上DPC病院	271607149	千里病院	118.9	9
250床以上DPC病院	272701586	泉尾病院	37.2	9
250床以上DPC病院	274205628	茨木病院	22.2	9
250床以上DPC病院	274406135	野江病院	297.7	9
250床以上DPC病院	274900723	富田林病院	17.1	9
250床以上DPC病院	279600070	中津病院	236.6	9
250床以上DPC病院	279600153	吹田病院	120.2	9
250床以上DPC病院	285001538	兵庫県病院	49.9	9
250床以上DPC病院	290102017	奈良病院	2.2	9
250床以上DPC病院	290401062	中和病院	86.6	9
250床以上DPC病院	338800012	岡山済生会総合病院	242.2	9
250床以上DPC病院	343111190	広島病院	18.6	9
250床以上DPC病院	350116357	下関総合病院	31.8	9
250床以上DPC病院	350310141	山口総合病院	26.7	9
250床以上DPC病院	401119189	福岡総合病院	80.4	9
250床以上DPC病院	401719020	二日市病院	2.6	9
250床以上DPC病院	406619050	八幡総合病院	5.2	9
250床以上DPC病院	438211911	熊本病院	61.4	9
250床未満DPC病院	070116989	福島総合病院	17.9	9
250床未満DPC病院	080810663	龍ヶ崎済生会病院	133.3	9
250床未満DPC病院	082510253	常陸大宮済生会病院	39.2	9
250床未満DPC病院	291301071	御所病院	22.9	9
250床未満DPC病院	300112641	和歌山病院	1.8	9
250床未満DPC病院	301610197	有田病院	1.4	9
250床未満DPC病院	380110282	松山病院	39.2	9
250床未満DPC病院	380228159	今治病院	148.8	9
250床未満DPC病院	380628143	西条病院	8.4	9
250床未満DPC病院	419810713	唐津病院	32.8	9
250床未満DPC病院	428113308	長崎病院	113.1	9
250床未満DPC病院	440411500	日田病院	83.2	9
250床未満DPC病院	461510084	川内病院	25	9

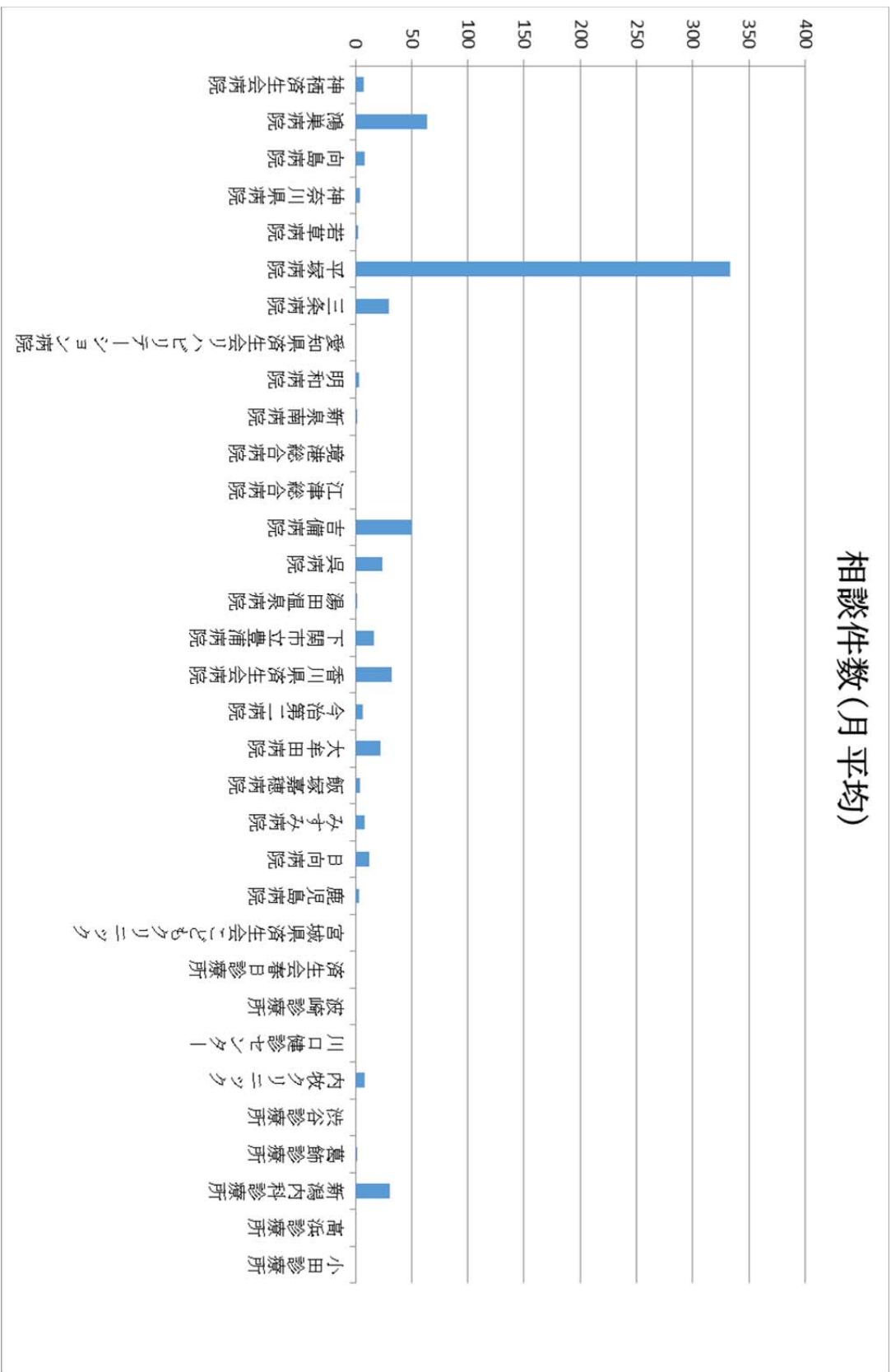
指標 4-1：無料低額診療相談件数（DPC 以外病院、診療所）

区分	医療機関コード	医療機関名	相談件数(月平均)	月数
DPC以外病院	012010053	小樽病院	5.4	9
DPC以外病院	012014410	西小樽病院	0	9
DPC以外病院	033010225	岩泉病院	2.2	9
DPC以外病院	033610019	北上済生会病院	14.4	9
DPC以外病院	072012129	川俣病院	7.8	9
DPC以外病院	080110213	茨城県立こども病院	-	9
DPC以外病院	082910222	神栖済生会病院	7.4	9
DPC以外病院	111700368	鴻巣病院	63.6	9
DPC以外病院	130710764	向島病院	7.9	9
DPC以外病院	140200014	神奈川県病院	4.1	9
DPC以外病院	140800102	若草病院	2.6	9
DPC以外病院	142000628	平塚病院	333.6	9
DPC以外病院	150410739	三条病院	29.9	9
DPC以外病院	230400417	愛知県済生会リハビリテーション病院	0.2	9
DPC以外病院	242705150	明和病院	2.9	9
DPC以外病院	275601460	新泉南病院	1.6	9
DPC以外病院	310410135	境港総合病院	0.8	9
DPC以外病院	320610758	江津総合病院	0.8	9
DPC以外病院	338800160	吉備病院	50.1	9
DPC以外病院	340511665	呉病院	24.2	9
DPC以外病院	350311776	湯田温泉病院	1.9	9
DPC以外病院	357810895	下関市立豊浦病院	16.4	9
DPC以外病院	377011385	香川県済生会病院	32.4	9
DPC以外病院	380210603	今治第二病院	6.6	9
DPC以外病院	404419164	大牟田病院	22.1	9
DPC以外病院	405519616	飯塚嘉穂病院	3.9	9
DPC以外病院	438212331	みすみ病院	8.4	9
DPC以外病院	458110194	日向病院	12.1	9
DPC以外病院	460110910	鹿児島病院	2.8	9
診療所	045210764	宮城県済生会こどもクリニック	0	9
診療所	072012335	済生会春日診療所	0.2	9
診療所	082910354	波崎診療所	0	9
診療所	110201359	川口健診センター	0	9
診療所	110602896	内牧クリニック	8.4	9
診療所	131332931	渋谷診療所	0.3	9
診療所	132220515	葛飾診療所	1.3	9
診療所	150125303	新潟内科診療所	30.9	9
診療所	380128235	高浜診療所	1	9
診療所	383610197	小田診療所	0.8	9

指標 4-1：無料低額診療相談件数 (DPC 病院)



指標 4-1：無料低額診療相談件数（DPC 以外病院、診療所）



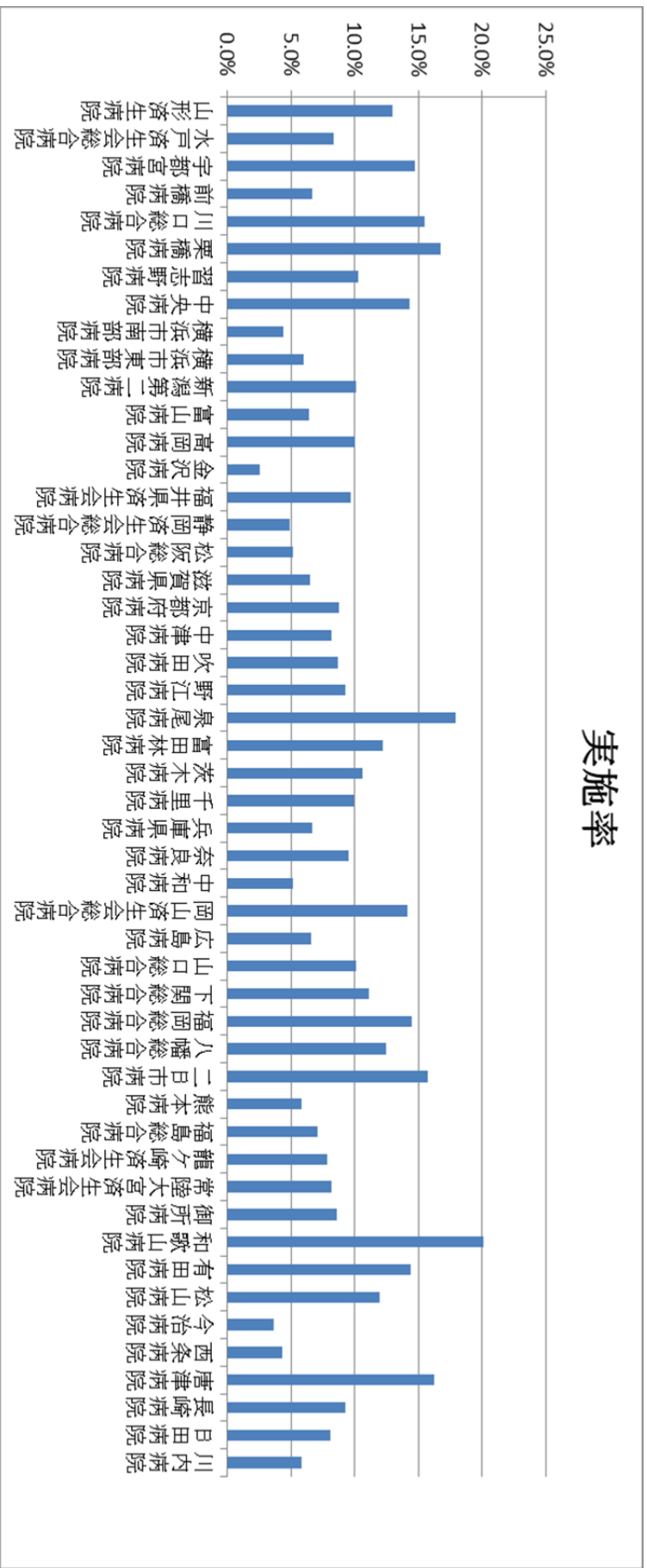
指標 4-2 : 無料低額診療実施割合 (DPC 病院)

医療機関 コード	施設名	許可病床数	延べ数		
			総患者数	無料低額 対象患者	実施率
060113656	山形済生病院	473	336924	43761	13.0%
080110205	水戸済生会総合病院	500	381616	31760	8.3%
096210115	宇都宮病院	644	616398	90671	14.7%
100110144	前橋病院	327	231104	15356	6.6%
110201350	川口総合病院	400	441370	68207	15.5%
111101922	栗橋病院	314	272593	45677	16.8%
120210971	習志野病院	400	322110	33067	10.3%
130314757	中央病院	535	523967	74933	14.3%
143103439	横浜市南部病院	500	444626	19365	4.4%
140105122	横浜市東部病院	512	412406	24766	6.0%
150120734	新潟第二病院	427	354252	35794	10.1%
160115667	富山病院	250	198946	12690	6.4%
160212605	高岡病院	270	189862	19043	10.0%
170117068	金沢病院	260	200167	5079	2.5%
180118909	福井県済生会病院	466	488645	47395	9.7%
224160042	静岡済生会総合病院	658	383259	18830	4.9%
240705053	松阪総合病院	430	315931	16336	5.2%
251200194	滋賀県病院	393	312041	20272	6.5%
269700129	京都府病院	350	219437	19256	8.8%
279600070	中津病院	778	633276	51587	8.1%
279600153	吹田病院	500	442652	38570	8.7%
279600120	野江病院	382	378130	34943	9.2%
272701586	泉尾病院	470	281843	50565	17.9%
274900723	富田林病院	300	248004	30159	12.2%
274205628	茨木病院	315	200269	21319	10.6%
271607149	千里病院	343	277095	27469	9.9%
285001538	兵庫県病院	279	212048	14067	6.6%
290102017	奈良病院	250	162392	15432	9.5%
290401062	中和病院	324	241189	12413	5.1%
338800012	岡山済生会総合病院	553	475993	67431	14.2%
343111190	広島病院	330	191959	12571	6.5%
350310141	山口総合病院	310	226749	22848	10.1%
350116357	下関総合病院	373	360050	39904	11.1%
401119189	福岡総合病院	380	278438	40304	14.5%
406619050	八幡総合病院	403	270911	33801	12.5%
401719020	二日市病院	260	206719	32598	15.8%
438211911	熊本病院	400	299004	17281	5.8%
070116989	福島総合病院	216	162354	11434	7.0%
080810663	龍ヶ崎済生会病院	210	227098	17724	7.8%
082510253	常陸大宮済生会病院	160	109601	8965	8.2%
291301071	御所病院	199	156310	13454	8.6%
300112641	和歌山病院	200	145184	29214	20.1%
301610197	有田病院	184	156949	22625	14.4%
380110282	松山病院	141	235493	28074	11.9%
380228159	今治病院	171	238311	8602	3.6%
380628143	西条病院	150	160795	6975	4.3%
419810713	唐津病院	193	155547	25250	16.2%
428113308	長崎病院	230	137191	12750	9.3%
440411500	日田病院	204	135639	11006	8.1%
461510084	川内病院	244	176575	10292	5.8%

指標 4-2：無料低額診療実施割合（DPC 以外病院、診療所）

医療機関 コード	施設名	許可病床数	延べ数		実施率
			総患者数	無料低額 対象患者	
012010053	小樽病院	289	173548	17032	9.8%
012014410	西小樽病院	100	18945	1979	10.4%
033610019	北上済生会病院	325	155365	10092	6.5%
033010225	岩泉病院	100	66554	6445	9.7%
072012129	川俣病院	90	74461	6332	8.5%
080110213	茨城県立こども病院	115	75411	1433	1.9%
082910222	神栖済生会病院	179	117634	7261	6.2%
111700368	鴻巣病院	379	175950	28193	16.0%
130710764	向島病院	114	100790	20474	20.3%
140200014	神奈川県病院	150	137840	9727	7.1%
140800102	若草病院	218	130760	10260	7.8%
142000628	平塚病院	118	106817	17731	16.6%
150410739	三条病院	199	203998	28949	14.2%
230400417	愛知県済生会リハビリテーション病院	339	50230	5178	10.3%
242705150	明和病院	214	77340	5137	6.6%
275601460	新泉南病院	26	37135	5092	13.7%
310410135	境港総合病院	263	159448	6304	4.0%
320610758	江津総合病院	300	176338	35515	20.1%
320610618	高砂病院	110	H24.9末廃止		
338800160	吉備病院	75	49736	16652	33.5%
340511665	呉病院	150	101083	8630	8.5%
350311776	湯田温泉病院	142	71359	9069	12.7%
357810895	下関市立豊浦病院	275	183647	25203	13.7%
377011385	香川県済生会病院	198	177122	16342	9.2%
380210603	今治第二病院	30	31226	2047	6.6%
404419164	大牟田病院	196	170470	20330	11.9%
405519616	飯塚嘉穂病院	250	70023	12830	18.3%
438212331	みすみ病院	140	86126	4540	5.3%
458110194	日向病院	204	105905	6415	6.1%
460110910	鹿児島病院	70	52626	8180	15.5%
045210764	宮城県済生会こどもクリニック	-	8544	2793	32.7%
072012335	済生会春日診療所	-	2669	450	16.9%
082910354	波崎診療所	-	6482	278	4.3%
110201359	川口健診センター	-	0	0	0.0%
110602896	内牧クリニック	-	8543	1709	20.0%
131332931	渋谷診療所	-	16089	766	4.8%
132220515	葛飾診療所	-	3168	377	11.9%
150125303	新潟内科診療所	-	6811	1157	17.0%
320610832	たかさごクリニック	-	3523	880	25.0%
380128235	高浜診療所	-	8437	1991	23.6%
383610197	小田診療所	-	18310	1048	5.7%

指標 4-2：無料低額診療実施割合 (DPC 病院)



指標 4-2：無料低額診療実施割合（DPC 以外病院、診療所）

